

Қазақстан қор биржасы
Казахстанская фондовая биржа
Kazakhstan Stock Exchange



МБҚ нарығына шолу

Желтоқсан 2024

KASE-де САТЫЛАТЫН МЕМЛЕКЕТТІК ҚАРЫЗ

KASE-де саудаланатын номинал бойынша мемлекеттік қарыз сомасы 2024 жылдың 01 желтоқсан айындағы жағдай бойынша 27,0 трлн теңгені (52,6 млрд USD) құрады.

27,0
трлн теңге

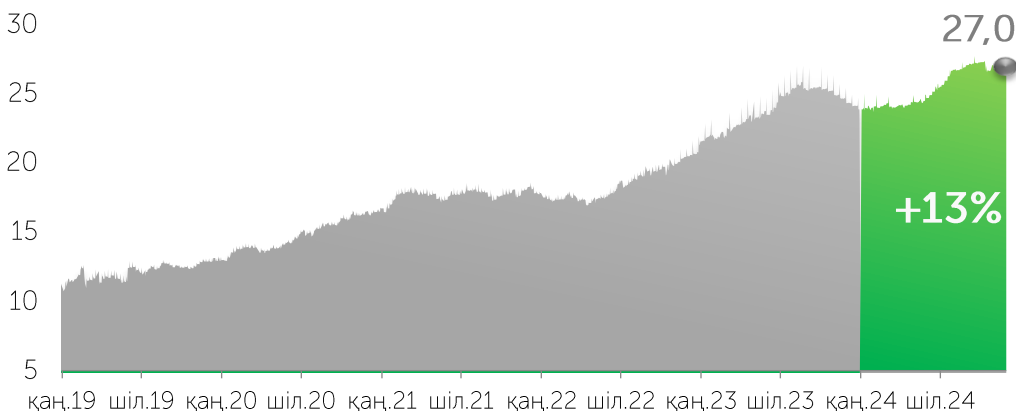
+0,7%

бір айда

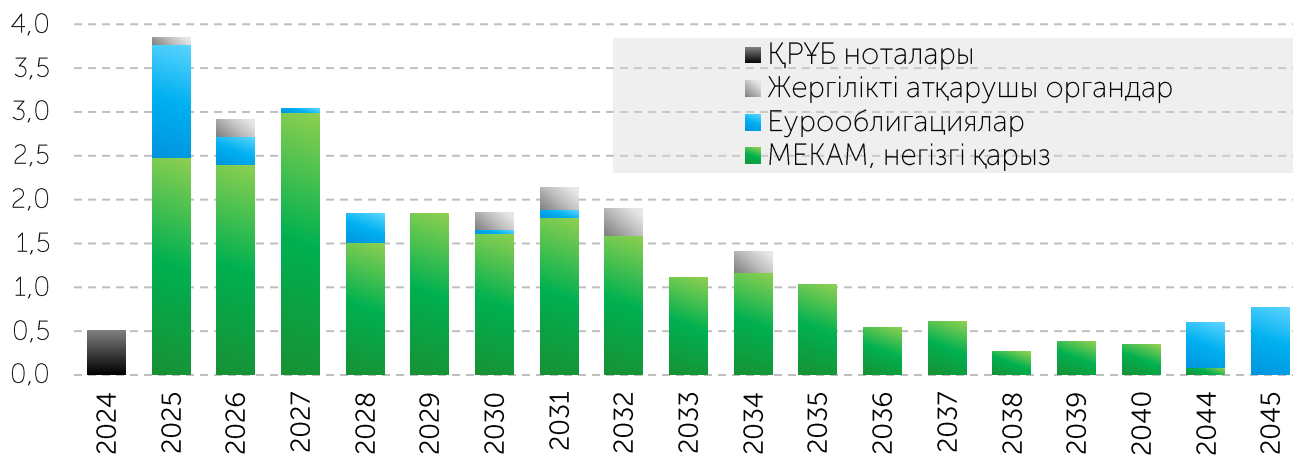
+13,0%

жылдың басынан бастап

KASE-де саудаланатын мемлекеттік борыштың сомасы (номинал бойынша), трлн теңге



Мемлекеттік борыш бойынша төлемдер динамикасы, трлн KZT



Жоспарланған орналастыру Қаржы Министрлігінің 2024 жылдың қарашада

Қазақстан Республикасының Қаржы министрлігі 2024 жылдың желтоқсан айында жалпы сомасы 33,0 млрд теңгеге мемлекеттік бағалы қағаздардың (МЕКАМ) келесідей аукциондарын өткізуді жоспарлап отыр*.

Мерзімі, жыл	Орналастыру көлемі, млрд теңге				Барлығы
	5	7	9	16	
03.12.2024		5,0		8,0	13,0
10.12.2024	10,0		10,0		20,0
Барлығы	10,0	5,0	10,0	8,0	33,0

* Қазақстан Республикасы Қаржы министрлігінің Бағалы қағаздар шығару кестесі 2024 жыл ішінде өзгертілуіне және толықтырылуына тиіс

МБҚ НАРЫҒЫНДАҒЫ САУДА-САТТЫҚ КӨЛЕМІ

KASE-дегі МБҚ сауда-саттығының жиынтық көлемі **2024 жылдың қараша айында** 212,0 млрд теңгені құрады. 2024 жылдың он бір айында көлемі 7,7 трлн теңгені құрады.

2024 жылы сауда-саттықтың орташа күндік көлем 33,9 млрд теңгені (қайталама нарықта ~ 7,5 млрд теңге), мәмілелердің орташа күндік саны ~ 20 (қайталама нарықта ~ 13), бір мәміленің орташа көлемі ~ 1,7 млрд теңгені (қайталама нарықта бір мәміленің орташа көлемі ~ 0,6 млрд теңге) құрады.

Қараша 2024

212,0
млрд теңге

▼ **-70,2%**

өткен айға

11А 2024

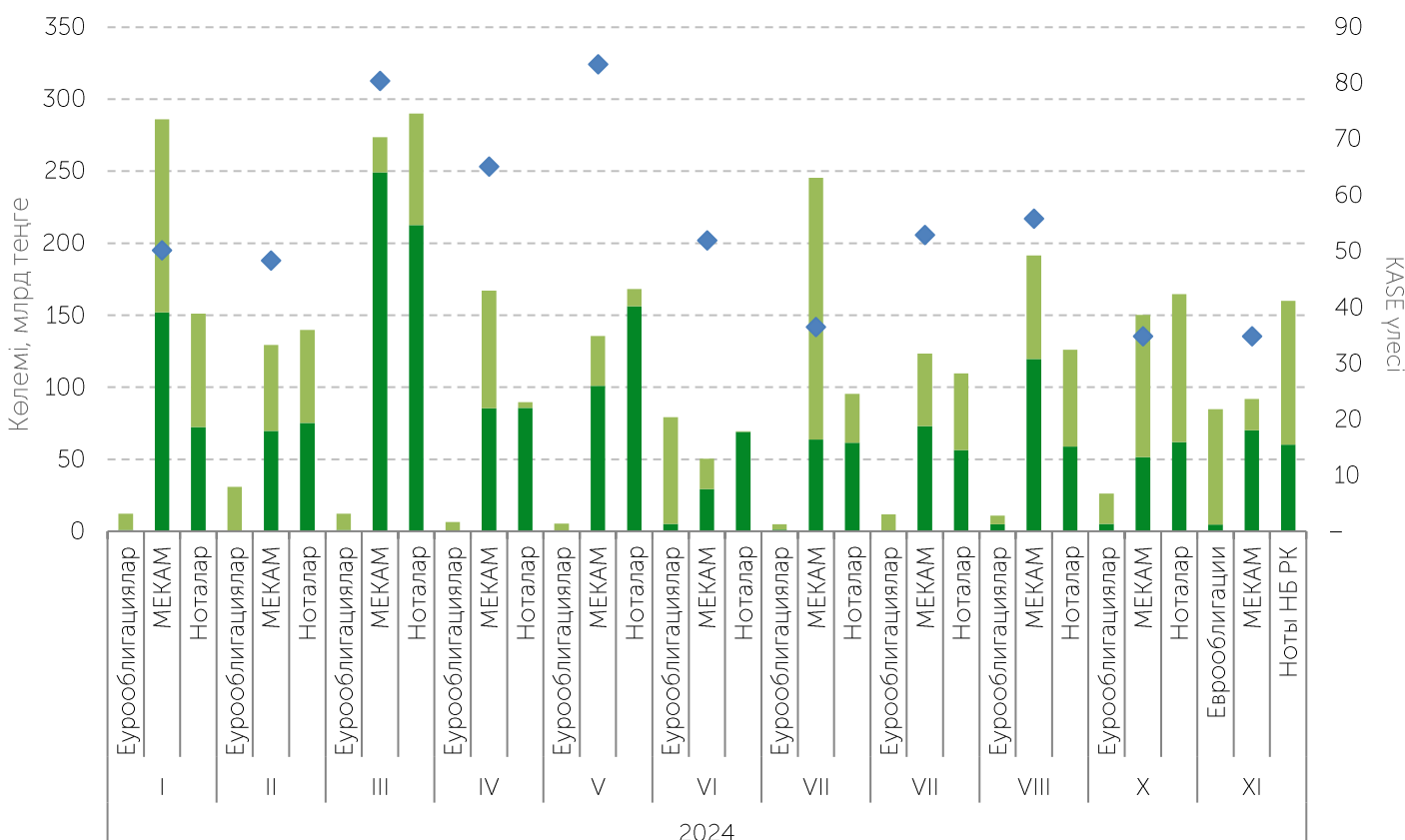
7 729,5
млрд теңге

▼ **-0,4%**

өткен жылғы сәйкес айға

2024 жылы МБҚ-мен биржалық және биржадан тыс операциялардың арақатынасы

- Биржа тізімдеріне енгізілмеген, МБҚ-мен биржадан тыс операциялар (←)
- Биржаның тізімне енгізілген, МБҚ-мен биржадан тыс операциялар (←)
- KASE сауда-саттықтарының көлемі (←)
- ◆ МБҚ-мен операциялардың жалпы көлемінде KASE-де МБҚ-мен жасалған операциялардың үлесі (←)



2024 жылдың қыркүйек айында МБҚ бастапқы нарығындағы сауда-саттық көлемі 76,5 млрд теңгені құрады. Оның ішіндегі 28,6 млрд теңгені 3 облыс пен Астана қаласының әкімдіктері (мемлекеттік бағдарламаларды іске асыру шеңберінде көзделген іс-шараларды қаржыландыру мақсатында) тартты. Қаржы министрлігі өтеуге кірістілігі жылдық 12,50-13,30%-бен және 1,7-ден жылдан 14,7 жылға дейінгі өтеуге дейінгі мерзіммен облигациялардың шығарылымын орналастыру арқылы 47,9 млрд теңге тартты.

2024 жылдың 11 айында МБҚ бастапқы нарығындағы сауда-саттық көлемі 6,0 трлн теңгені құрады. Барлық дерлік көлемі Қазақстан Республикасы Қаржы министрлігінің қазынашылық міндеттемелерін орналастыруға тиесілі. Барлығы 38 облигациялар шығарылымы (7 жаңа шығарылым және 31 шығарылым ірілендірілді) жылдық 10,74-13,50 %-бен және 0,7-ден 15,9 жылға дейін өтеу мерзімімен орналастырылды.

Қараша 2024

76,5
млрд теңге

-87,1%

өткен айға

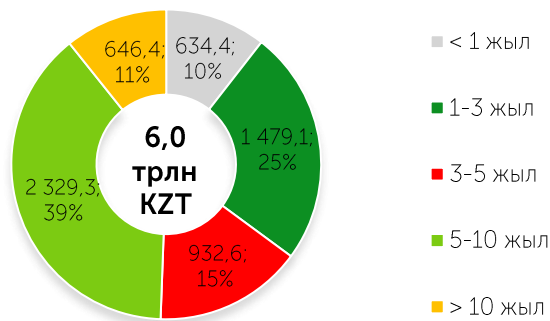
10А 2024

6 021,7
млрд теңге

+15,5%

өткен жылғы сәйкес айға

2024 жылғы 11А МБҚ-ны бастапқы нарықта өтеуге дейінгі мерзімі бойынша орналастыру құрылымы, млрд теңге



2024 жылдың желтоқсанда МБҚ орналастыру

Эмитент	Орналастыру күні	Нақты көлемі, млн KZT	Номиналды көлемі, млн KZT	Ұсынымға сұраным	Кірістілігі, жылдық %	Өтеуге дейін мерзімі, жыл
Қаржы Министрлігі		47 896	57 429			
МОМ060_0052	12.11.2024	22 115	22 145	x3,7	12,5	1,7
МММ300_0001	26.11.2024	14 880	20 000	100,50%	13,17	14,1
МММ300_0002	19.11.2024	10 901	15 284	101,90%	13,3	14,7
Әкімдіктер		28 634	28 633			
3 облыстары		19 394	19 393	100,00%	0,02-4,24	1,7-9,3
Астана қ. әкімдігі		9 240	9 240	100,00%	0,02	9,3
БАРЛЫҒЫ		76 530	86 062			

2024 жылдың қараша айында қайталама нарықтағы сауда-саттық көлемі 135,5 млрд теңгені құрады. Қайталама нарықтағы Ұлттық Банк ноталарымен сауда-саттық үлесі саудасаттықтың жалпы көлемінен 44,4 % немесе 60,2 млрд теңгені, МЕКАМ үлесі – 51,7 % немесе 70,1 млрд теңгені, Қазақстан Республикасы еурооблигацияларының үлесі – 3,5 %-дан кем немесе 4,7 млрд теңгені құрады. 0,4% немесе 502,0 млн теңгені құрайтын қалған көлем шет мемлекеттердің МБҚ-мен (АҚШ Қаржы министрлігінің, Түркияның және Австрия Республикасының облигациялары) мәмілелерге келді.

Қараша 2024
135,5
млрд теңге

+13,9%
өткен айға

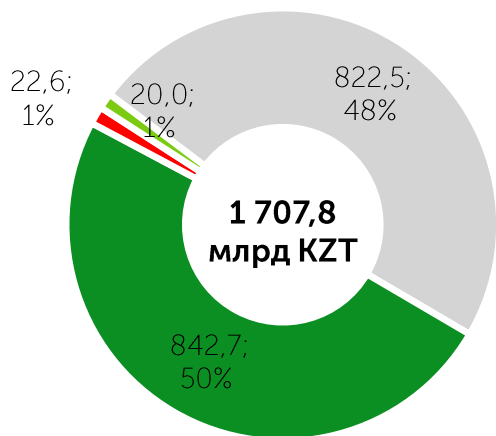
11А 2024
1 707,8
млрд теңге

-33,0%
өткен жылғы сәйкес айға

2024 жылдың 11 айында қайталама нарықтағы сауда-саттық көлемі 1 707,8 млрд теңгені құрады.

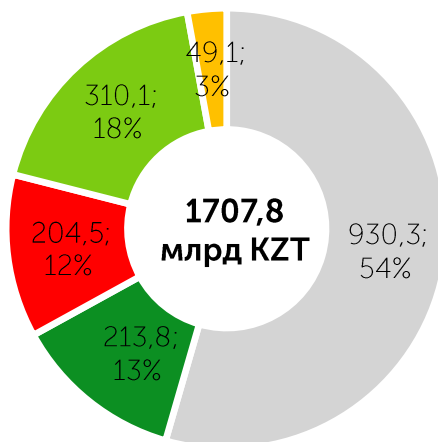
Ұлттық Банктің ноталармен сауда-саттық үлесі қайталама нарықта сауда-саттықтың жалпы көлемінің 48,2 % немесе 822,5 млрд теңгені құрады, МЕКАМ үлесі – 49,3 % немесе 842,7 млрд теңге, Қазақстан Республикасының еурооблигацияларының үлесі – 1,3 % немесе 22,6 млрд теңге құрады. Қалған көлем шет мемлекеттердің МБҚ-мен мәмілелерге келіп, 1,2 % немесе 20,0 млрд теңгені құрады.

2024 жылғы 11А құралдар бойынша KASE-дегі МБҚ қайталама нарығының көлемі, млрд теңге



- Ноталар
- Мекам
- Еурооблигациялар
- Шетелдік МБҚ

2024 жылғы 11А өтеуге дейінгі мерзім бойынша бастапқы нарықта МБҚ орналастыру құрылымы, млрд теңге

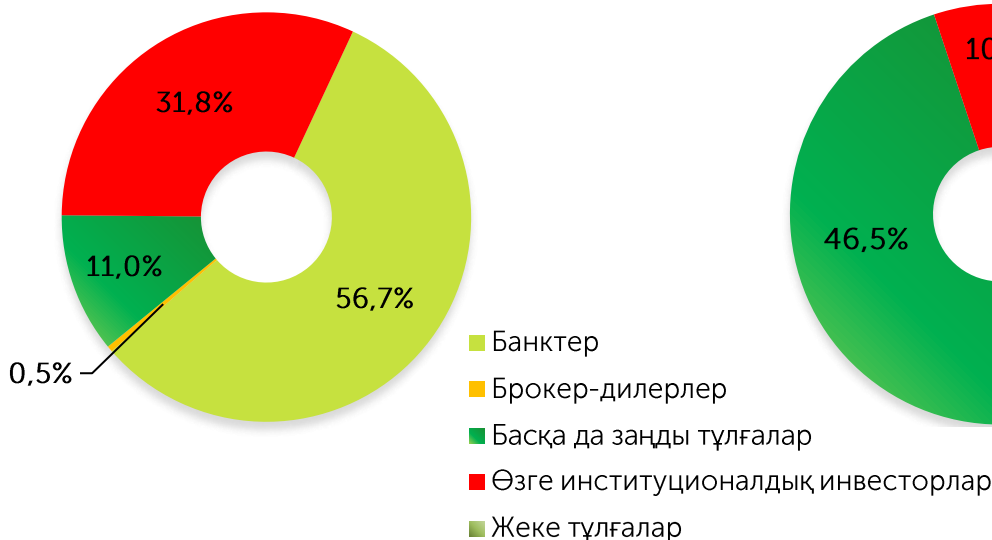


- <1 жылға дейін
- 1-3 жыл
- 3-5 жыл
- 5-10 жыл
- > 10 жылдан ары

Бастапқы нарық

Инвесторлардың негізгі санаттары бөлінісінде 2024 жылдың 11 айында бастапқы нарықта банктердің үлесі 56,7% болды, брокерлік-дилерлік ұйымдардың үлесіне – 0,5%, басқа институционалдық инвесторлардың үлесіне – 31,8%, басқа заңды тұлғалардың үлесіне – 11,0% кем болды. МБҚ бастапқы нарығындағы бейрезиденттердің үлесі 0,2 % -ды құрады.

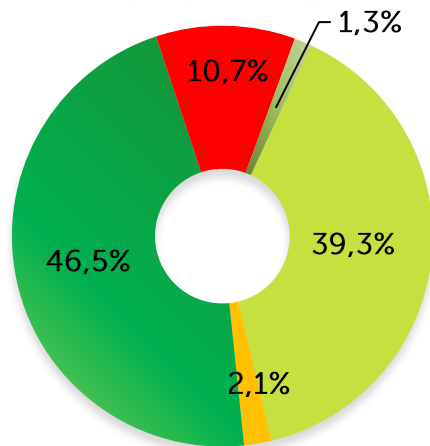
2024 жылғы 11А бастапқы нарықтағы инвесторлардың құрылымы



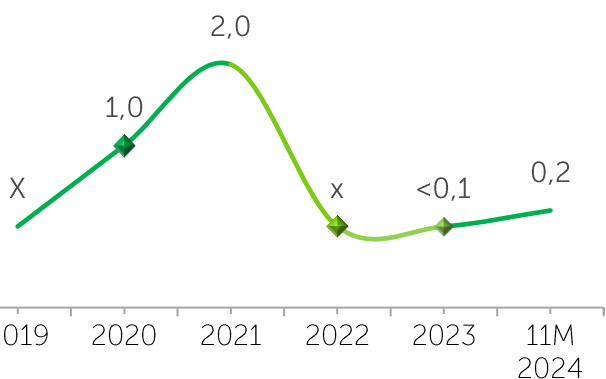
Қайталама нарық

Инвесторлардың негізгі санаттары бөлінісінде 2024 жылдың 11 айында қайталама нарығында банктердің үлесіне – 46,5%, брокерлік-дилерлік ұйымдардың үлесіне – 2,1%, басқа институционалдық инвесторлардың үлесіне – 10,7%, басқа заңды тұлғалардың үлесіне – 39,3%, жеке тұлғалардың үлесіне – 1,3% тиесілі болды. Бейрезиденттердің қатысуы 8,1%-ға бағаланады.

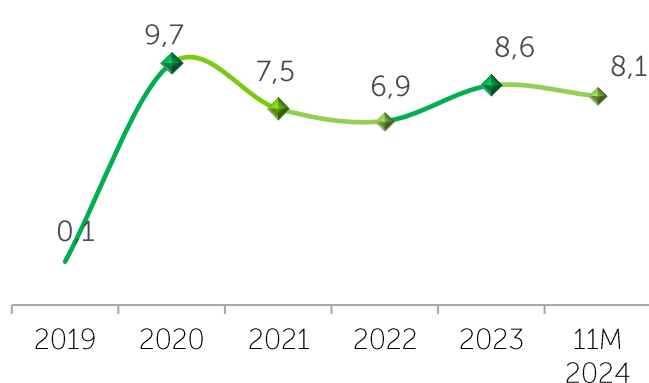
2024 жылғы 11А қайталама нарықтағы инвесторлардың құрылымы



Бастапқы нарықтың брутто айналымындағы резидент еместердің үлесі, %



Қайталама нарықтың брутто айналымындағы резидент еместердің үлесі, %



2024 жылғы 29 қараша айында Қазақстан Республикасы Ұлттық Банкінің Ақша-кредит саясаты комитеті базалық мөлшерлемені $\pm 1,0$ п.т. дәлізімен жылдық **15,25 %** деңгейінде сақтау туралы шешім қабылдады, бұл ретте **қараша** айында инфляция деңгейі **8,4 %** құрады.

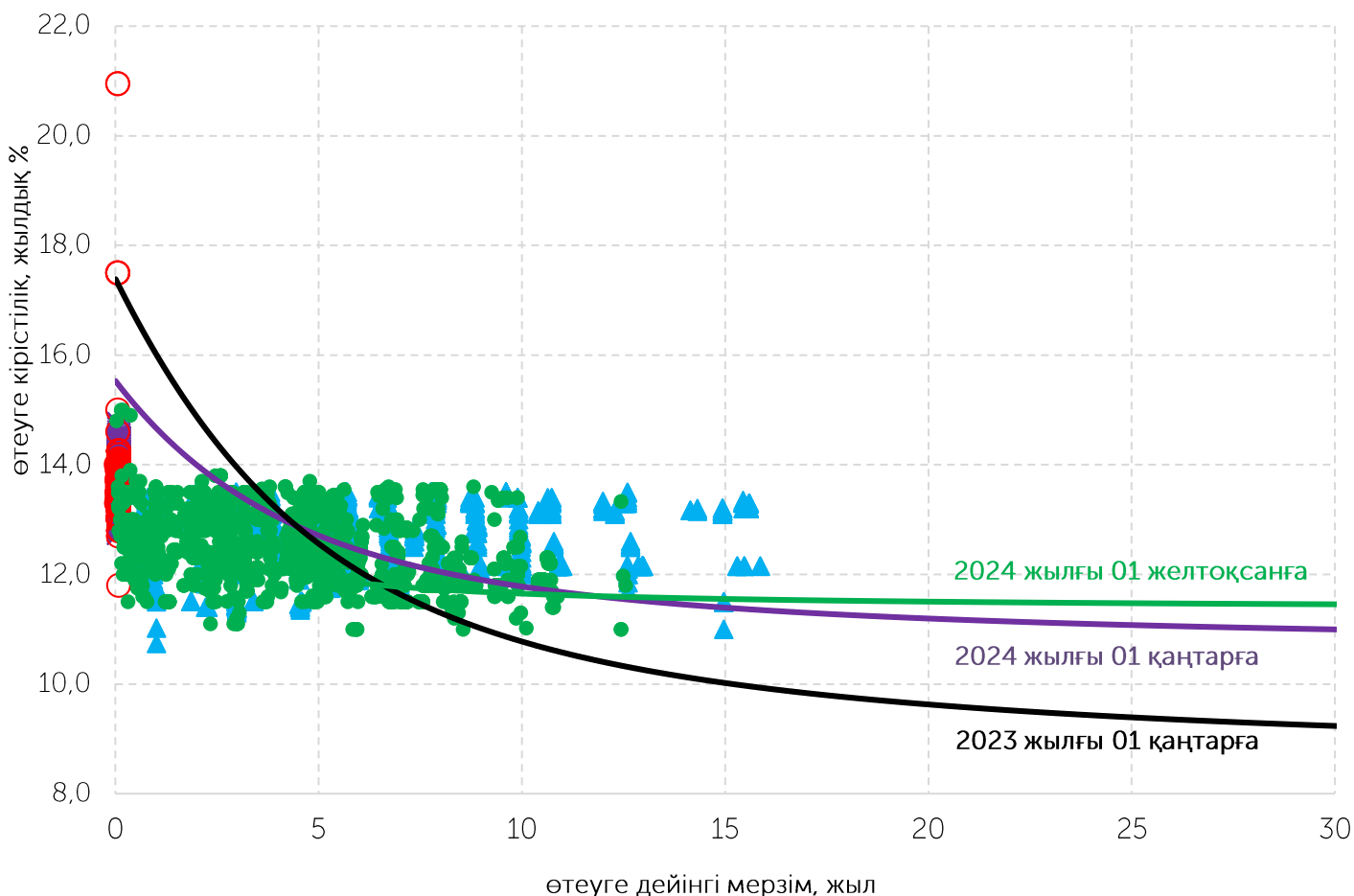
МБҚ кірістілігі және МБҚ кірістілік қисығы

× NBRK notes primary market (12,75-14,75)

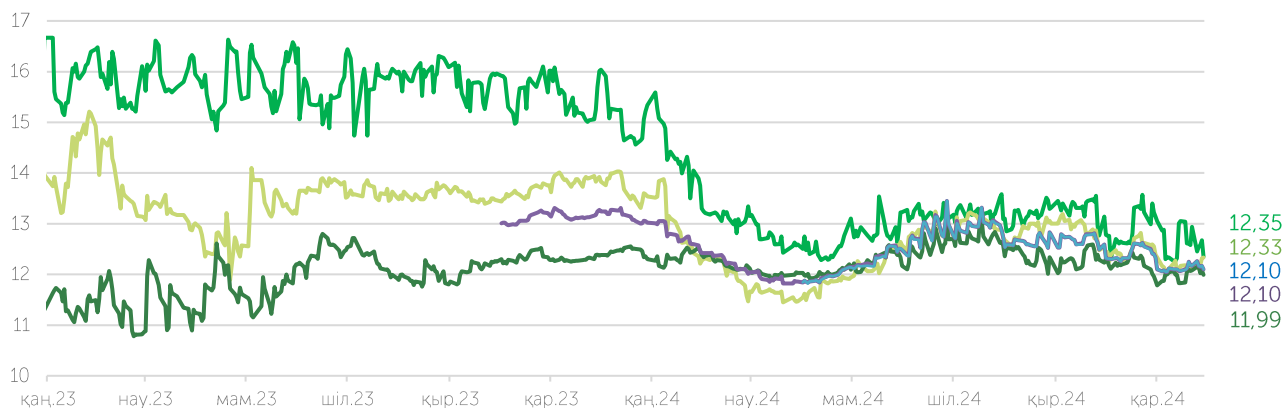
○ NBRK notes secondary market (11,8-20,95)

▲ MEKAM primary market (10,74-13,5)

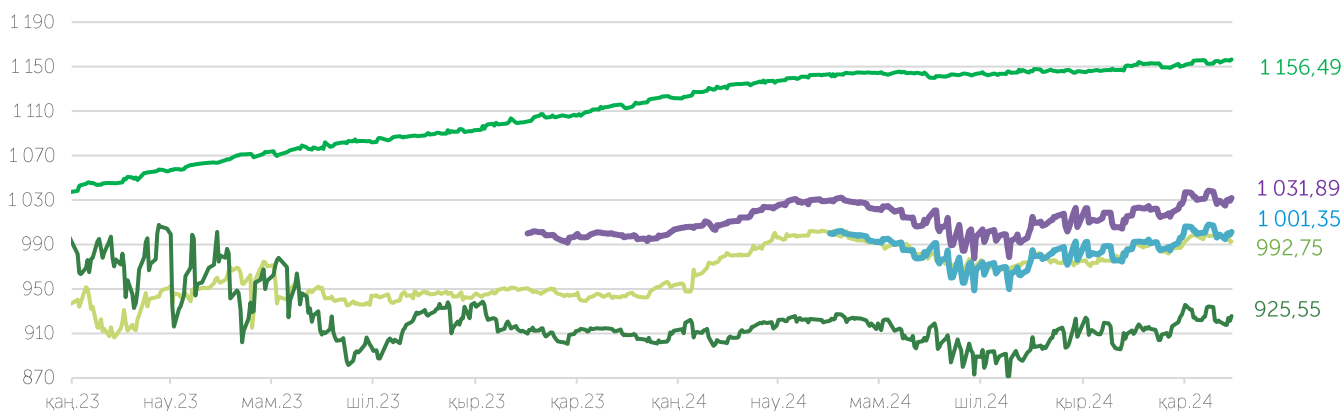
● MEKAM secondary market (11-15)



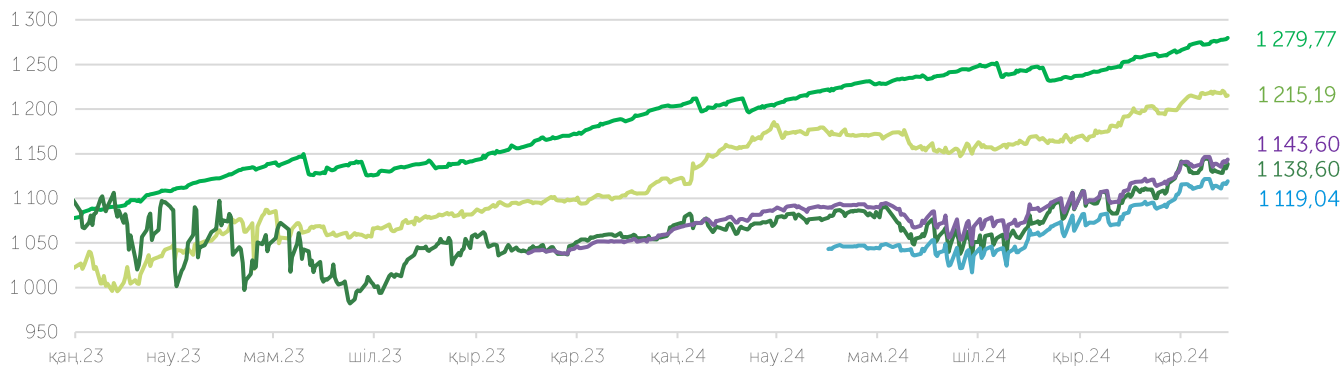
МБҚ кірістілігі көрсеткіштерінің индикаторлары, %



МБҚ-ның "таза" бағасының индикаторлары



МБҚ жиынтық табысының индикаторлары



менее одного года 1 - 5 лет более 5 лет без срока сегментирования со сроком погашения от 31 дня и более

KASE байланыстары

Ақпарат және статистика Департаменті

+7 727 237 53 28

+7 727 237 53 23

+7 727 237 53 15

info@kase.kz

ШЕКТЕУ ЖАУАПКЕРШІЛІКТІ

Осы есепте қамтылған ақпаратты "Қазақстан қор биржасы" АҚ (бұдан әрі-KASE) мамандары дайындады. KASE осы есепте келтірілген ақпараттың толықтығы мен дәлдігіне, сондай-ақ оның дереккөзі KASE болып табылатын ақпаратқа қатысты дұрыстығына кепілдік береді.

KASE - де, қызметкерлердің ешқайсысы осы есепті немесе онда ұсынылған мәліметтерді пайдалану нәтижесінде туындаған кез келген тікелей немесе жанама залалдар (залалдар) үшін жауапты болмайды.

KASE инвесторларға қандай да бір инвестициялар мен стратегиялардың мақсаттылығын өз бетінше бағалауға кеңес береді және инвесторларды қаржы кеңесшілерінің қызметтерін пайдалануға шақырады. Есепке Барлық құқықтар KASE-ге тиесілі. Осы Талдамалық материалды ішінара немесе толық жаңғырту және/немесе тарату жазбаша рұқсатсыз жүзеге асырыла алмайды

© "Қазақстан қор биржасы" АҚ