

Қазақстан қор биржасы  
Казахстанская фондовая биржа  
Kazakhstan Stock Exchange



# МБҚ нарығына шолу

Қараша 2024

KASE-де саудаланатын номинал бойынша мемлекеттік қарыз сомасы 2024 жылдың 01 қараша айындағы жағдай бойынша 26,8 трлн теңгені ( 54,8 млрд USD) құрады.

**26,8**  
трлн теңге

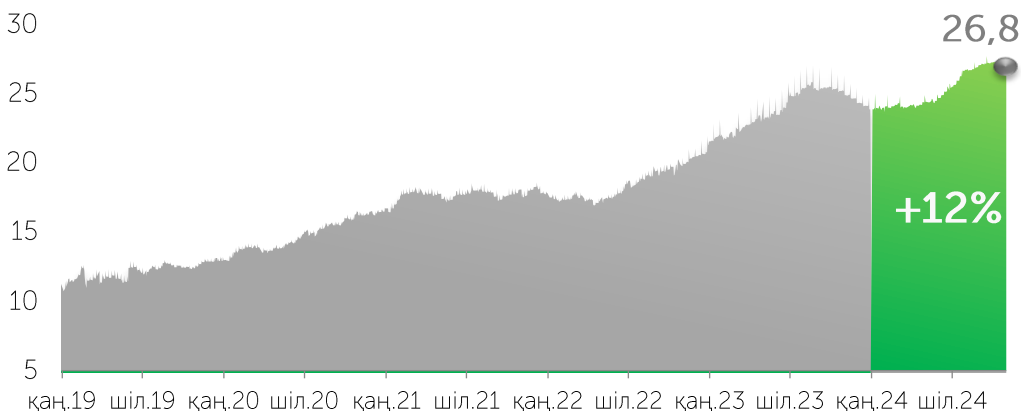
**-1,8%**

бір айда

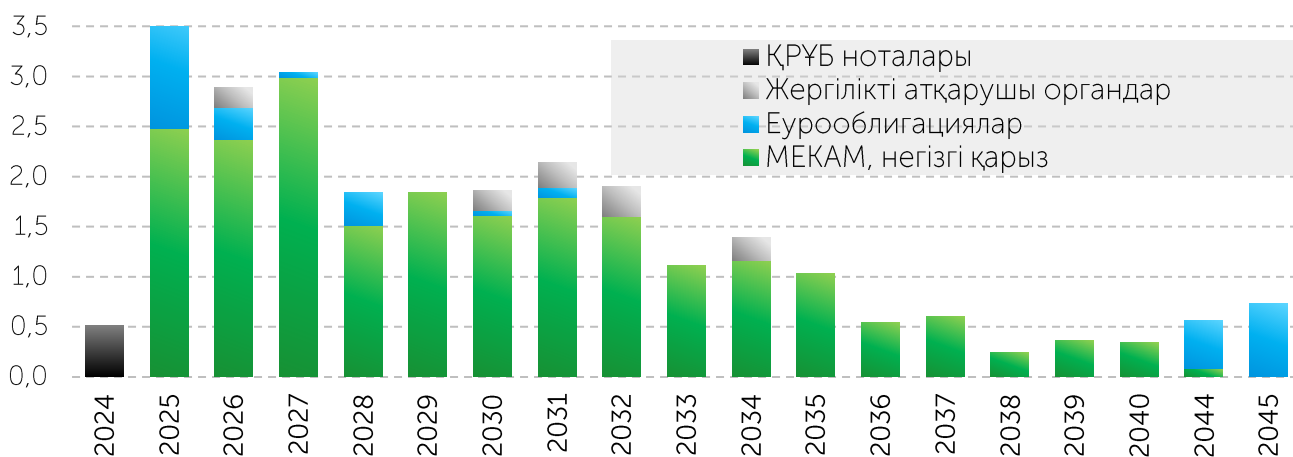
**+12,2%**

жылдың басынан бастап

KASE-де саудаланатын мемлекеттік борыштың сомасы (номинал бойынша), трлн теңге



Мемлекеттік борыш бойынша төлемдер динамикасы, трлн KZT



## Жоспарланған орналастыру Қаржы Министрлігінің 2024 жылдың қарашада

Қазақстан Республикасының Қаржы министрлігі 2024 жылдың қараша айында жалпы сомасы 55,0 млрд теңгеге мемлекеттік бағалы қағаздардың (МЕКАМ) келесідей аукциондарын өткізуді жоспарлап отыр\*.

Мерзімі, жыл	Орналыстыру көлемі, млрд теңге			Барлығы
	2	14	15	
05.11.2024				0,0
12.11.2024	20,0			20,0
19.11.2024			15,0	15,0
26.11.2024		20,0		20,0
<b>Барлығы</b>	<b>20,0</b>	<b>20,0</b>	<b>15,0</b>	<b>55,0</b>

\* Қазақстан Республикасы Қаржы министрлігінің Бағалы қағаздар шығару кестесі 2024 жыл ішінде өзгертілуіне және толықтырылуына тиіс

# МБҚ НАРЫҒЫНДАҒЫ САУДА-САТТЫҚ КӨЛЕМІ

KASE-дегі МБҚ сауда-саттығының жиынтық көлемі **2024 жылдың қазан айында** 712,0 млрд теңгені құрады. 2024 жылдың **он айында** көлемі 7,5 трлн теңгені құрады.

**2024 жылы** сауда-саттықтың орташа күндік көлем 36,3 млрд теңгені (қайталама нарықта ~ 7,6 млрд теңге), мәмілелердің орташа күндік саны ~ 20 (қайталама нарықта ~ 13), бір мәміленің орташа көлемі ~ 1,8 млрд теңгені (қайталама нарықта бір мәміленің орташа көлемі ~ 0,6 млрд теңге) құрады.

Қазан 2024

**712,0**  
млрд теңге

**+61,6%**

өткен айға

10А 2024

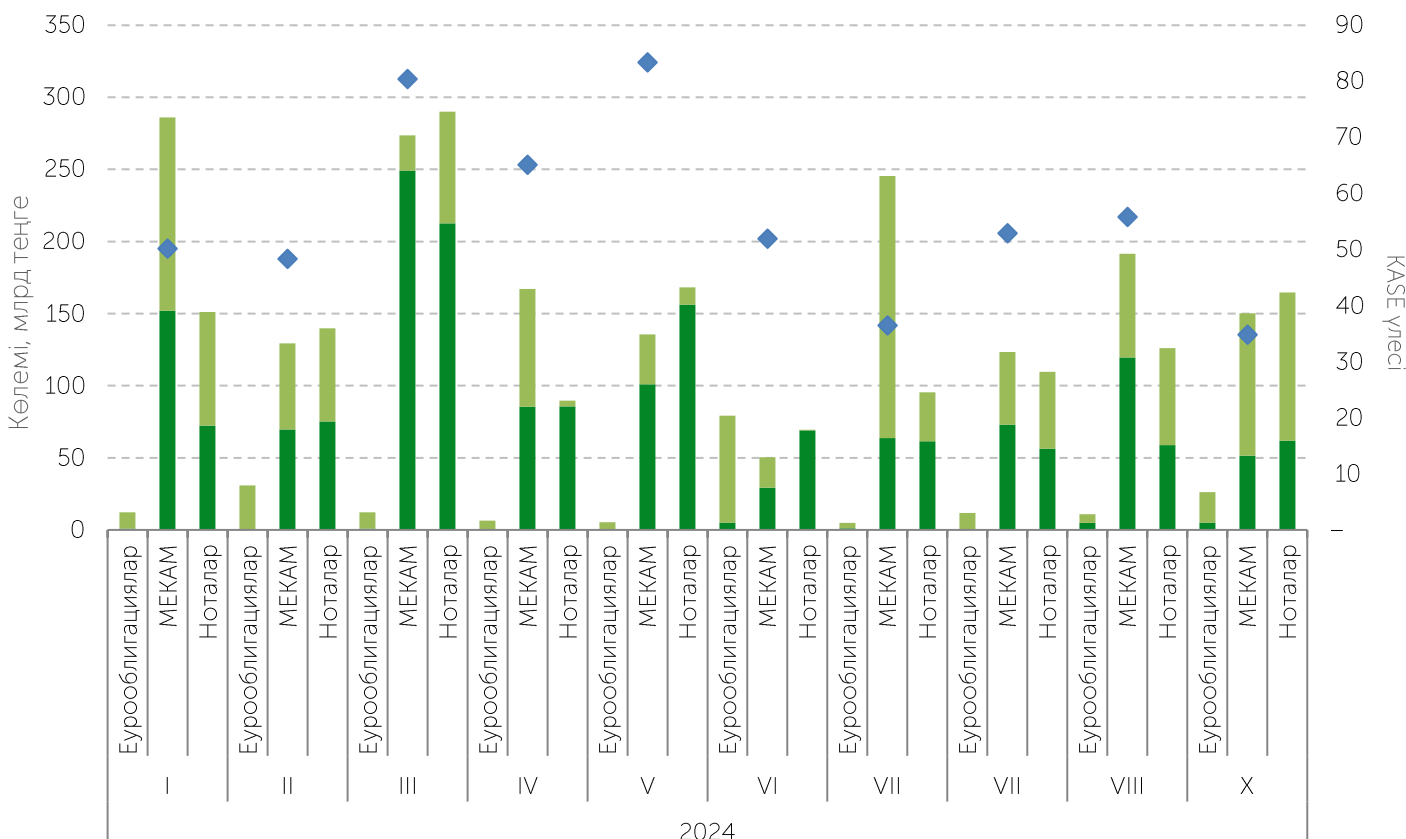
**7 517,5**  
млрд теңге

**+1,4%**

өткен жылғы сәйкес айға

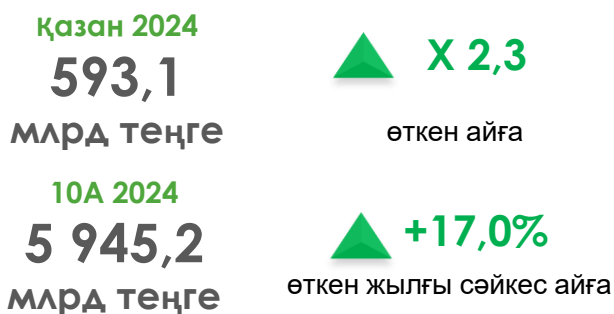
## 2024 жылы МБҚ-мен биржалық және биржадан тыс операциялардың арақатынасы

- Биржа тізімдеріне енгізілмеген, МБҚ-мен биржадан тыс операциялар (←)
- Биржаның тізімне енгізілген, МБҚ-мен биржадан тыс операциялар (←)
- KASE сауда-саттықтарының көлемі (←)
- ◆ МБҚ-мен операциялардың жалпы көлемінде KASE-де МБҚ-мен жасалған операциялардың үлесі (←)

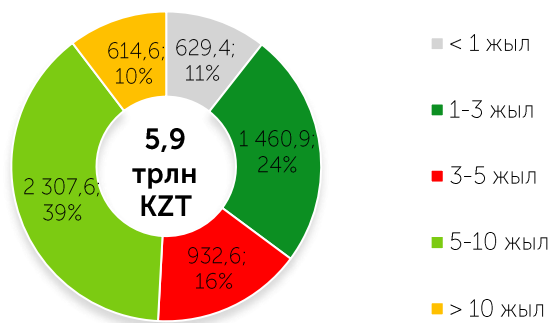


2024 жылдың қыркүйек айында МБҚ бастапқы нарығындағы сауда-саттық көлемі 593,1 млрд теңгені құрады. Оның ішіндегі 54,5 млрд теңгені 11 облыс пен Астана және Шымкент қаласының әкімдіктері (мемлекеттік бағдарламаларды іске асыру шеңберінде көзделген іс-шараларды қаржыландыру мақсатында) тартты. Қаржы министрлігі өтеуге кірістілігі жылдық 12,85-13,17%-бен және 1-ден жылдан 14,1 жылға дейінгі өтеуге дейінгі мерзіммен облигациялардың шығарылымын орналастыру арқылы 538,6 млрд теңге тартты.

2024 жылдың он айында МБҚ бастапқы нарығындағы сауда-саттық көлемі 5,9 трлн теңгені құрады. Барлық дерлік көлемі Қазақстан Республикасы Қаржы министрлігінің қазынашылық міндеттемелерін орналастыруға тиесілі. Барлығы 38 облигациялар шығарылымы (7 жаңа шығарылым және 31 шығарылым ірілендірілді) жылдық 10,74-13,50 %-бен және 0,03-ден 15,9 жылға дейін өтеу мерзімімен орналастырылды.



2024 жылғы 10А МБҚ-ны бастапқы нарықта өтеуге дейінгі мерзімі бойынша орналастыру құрылымы, млрд теңге



## 2024 жылдың қазанда МБҚ орналастыру

Эмитент	Орналастыру күні	Нақты көлемі, млн KZT	Номиналды көлемі, млн KZT	Ұсынымға сұраным	Кірістілігі, жылдық %	Өтеуге дейін мерзімі, жыл
<b>Қаржы Министрлігі</b>		<b>538 590</b>	<b>600 426</b>			
МКМ012_0159	22.10.2024	351 773	398 048	8,30%	13,16	1
МӨМ060_0052	15.10.2024	27 606	28 111	x4,1	12,99	1,8
МҮМ072_0015	15.10.2024	50 923	48 985	x2,9	12,86	5,4
МҮМ096_0012	15.10.2024	31 299	33 169	x2,6	12,85	4,8
МҮМ096_0012	29.10.2024	18 910	20 057	50,00%	13	4,7
МҮМ168_0005	15.10.2024	7 600	8 423	135,40%	13,12	10,4
МҮМ180_0016	15.10.2024	7 600	7 957	104,60%	13,12	12,3
МҮМ192_0002	08.10.2024	21 362	26 476	x4,2	13,05	3,5
МҮМ300_0001	29.10.2024	21 517	29 200	9,40%	13,17	14,1
<b>Әкімдіктер</b>		<b>54 468</b>	<b>54 467</b>			
11 облыстың әкімдіктері		42 768	42 767	100%	0,02-4,24	1,8-9,4
Астана қ.әкімдігі		8 065	8 064	100%	0,02	9,4
Шымкент қ.әкімдігі		3 636	3 636	100%	0,02	9,4
<b>БАРЛЫҒЫ</b>		<b>593 058</b>	<b>654 893</b>			

2024 жылдың қазан айында қайталама нарықтағы сауда-саттық көлемі 119,0 млрд теңгені құрады. Қайталама нарықтағы Ұлттық Банк ноталарымен сауда-саттық үлесі саудасаттықтың жалпы көлемінен 52,1 % немесе 62,0 млрд теңгені, МЕКАМ үлесі – 48,3 % немесе 51,6 млрд теңгені, Қазақстан Республикасы еурооблигацияларының үлесі – 4,4 %-дан кем немесе 5,2 млрд теңгені құрады. 0,1% немесе 143,5 млн теңгені құрайтын қалған көлем шет мемлекеттердің МБҚ-мен (АҚШ Қаржы министрлігінің, Түркияның және Австрия Республикасының облигациялары) мәмілелерге келді.

**Қазан 2024**  
**119,0**  
**млрд теңге**

**▼ -35,2%**  
өткен айға

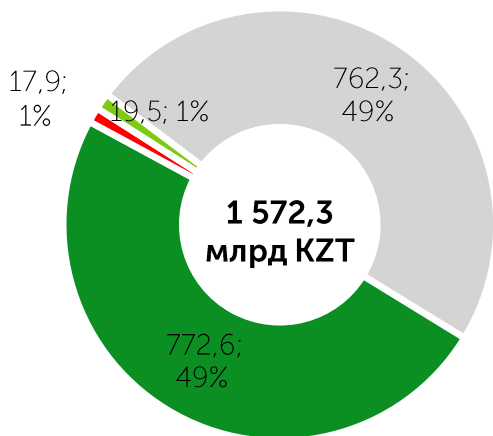
**10А 2024**  
**1 572,3**  
**млрд теңге**

**▼ -32,7%**  
өткен жылғы сәйкес айға

2024 жылдың он айында қайталама нарықтағы сауда-саттық көлемі 1 572,3 млрд теңгені құрады.

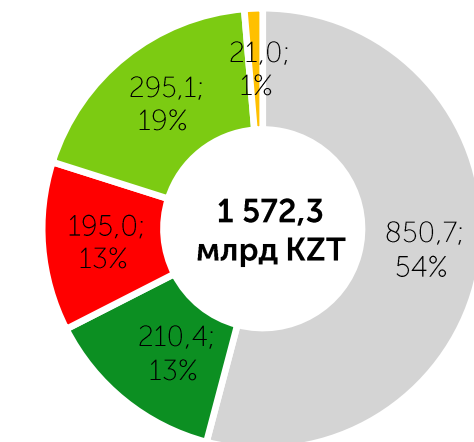
Ұлттық Банктің ноталармен сауда-саттық үлесі қайталама нарықта сауда-саттықтың жалпы көлемінің 48,5 % немесе 762,3 млрд теңгені құрады, МЕКАМ үлесі – 49,1 % немесе 772,6 млрд теңге, Қазақстан Республикасының еурооблигацияларының үлесі – 1,1 % немесе 17,9 млрд теңге құрады. Қалған көлем шет мемлекеттердің МБҚ-мен мәмілелерге келіп, 1,2 % немесе 19,5 млрд теңгені құрады.

2024 жылғы 10А құралдар бойынша KASE-дегі МБҚ қайталама нарығының көлемі, млрд теңге



- Ноталар
- Мекам
- Еурооблигациялар
- Шетелдік МБҚ

2024 жылғы 10А өтеуге дейінгі мерзім бойынша бастапқы нарықта МБҚ орналастыру құрылымы, млрд теңге

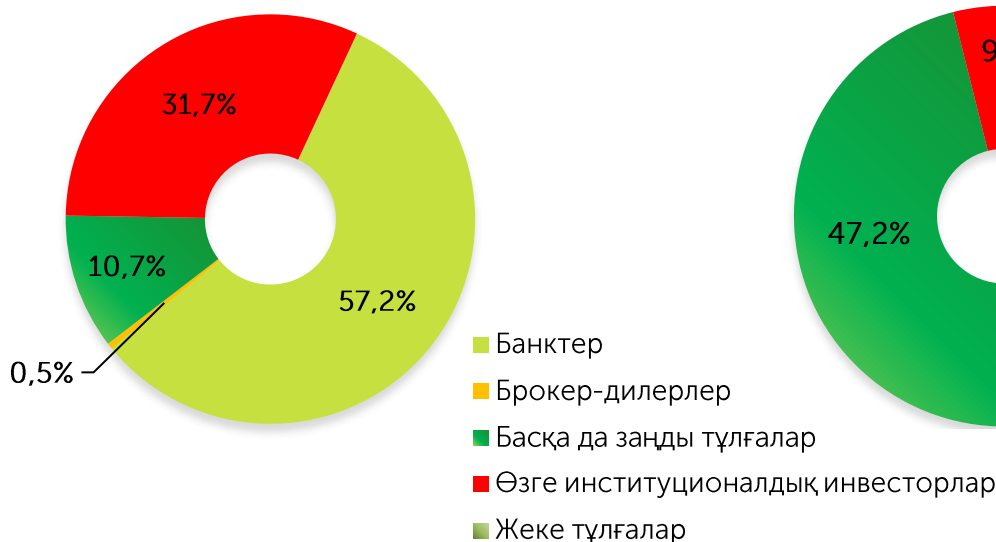


- <1 жылға дейін
- 1-3 жыл
- 3-5 жыл
- 5-10 жыл
- > 10 жылдан ары

## Бастапқы нарық

Инвесторлардың негізгі санаттары бөлінісінде 2024 жылдың он айында бастапқы нарықта банктердің үлесі 57,2% болды, брокерлік-дилерлік ұйымдардың үлесіне – 0,5%, басқа институционалдық инвесторлардың үлесіне – 31,7%, басқа заңды тұлғалардың үлесіне – 10,7% кем болды. МБҚ бастапқы нарығындағы бейрезиденттердің үлесі 0,2 % -ды құрады.

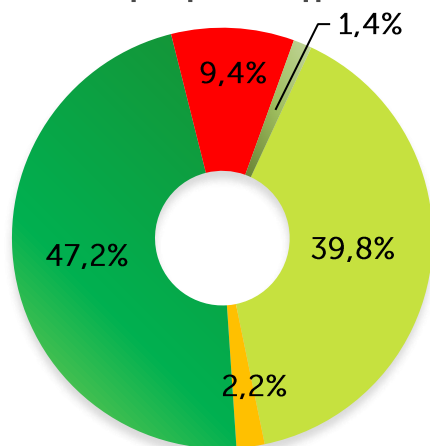
2024 жылғы 10А бастапқы нарықтағы инвесторлардың құрылымы



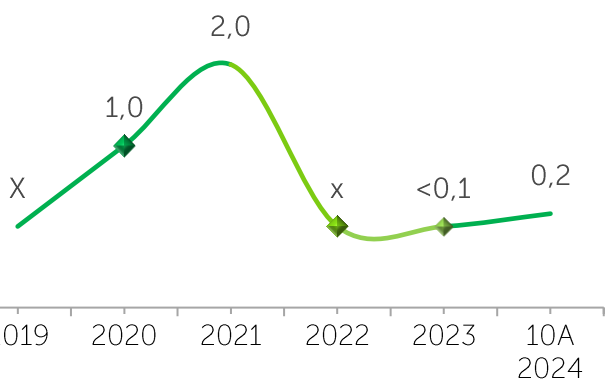
## Қайталама нарық

Инвесторлардың негізгі санаттары бөлінісінде 2024 жылдың он айында қайталама нарығында банктердің үлесіне – 47,2%, брокерлік-дилерлік ұйымдардың үлесіне – 2,2%, басқа институционалдық инвесторлардың үлесіне – 9,4%, басқа заңды тұлғалардың үлесіне – 39,8%, жеке тұлғалардың үлесіне – 1,4% тиесілі болды. Бейрезиденттердің қатысуы 8,4%-ға бағаланады.

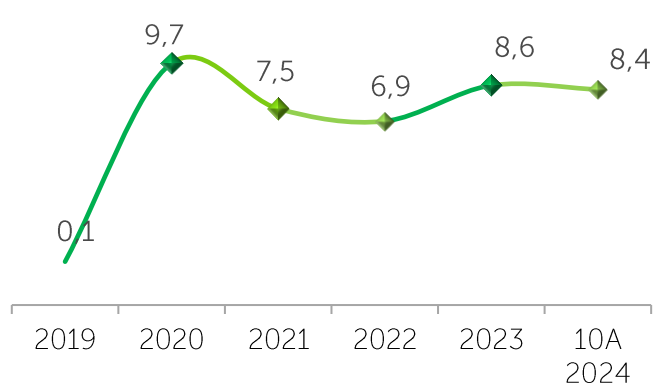
2024 жылғы 10А қайталама нарықтағы инвесторлардың құрылымы



Бастапқы нарықтың брутто айналымындағы резидент еместердің үлесі, %

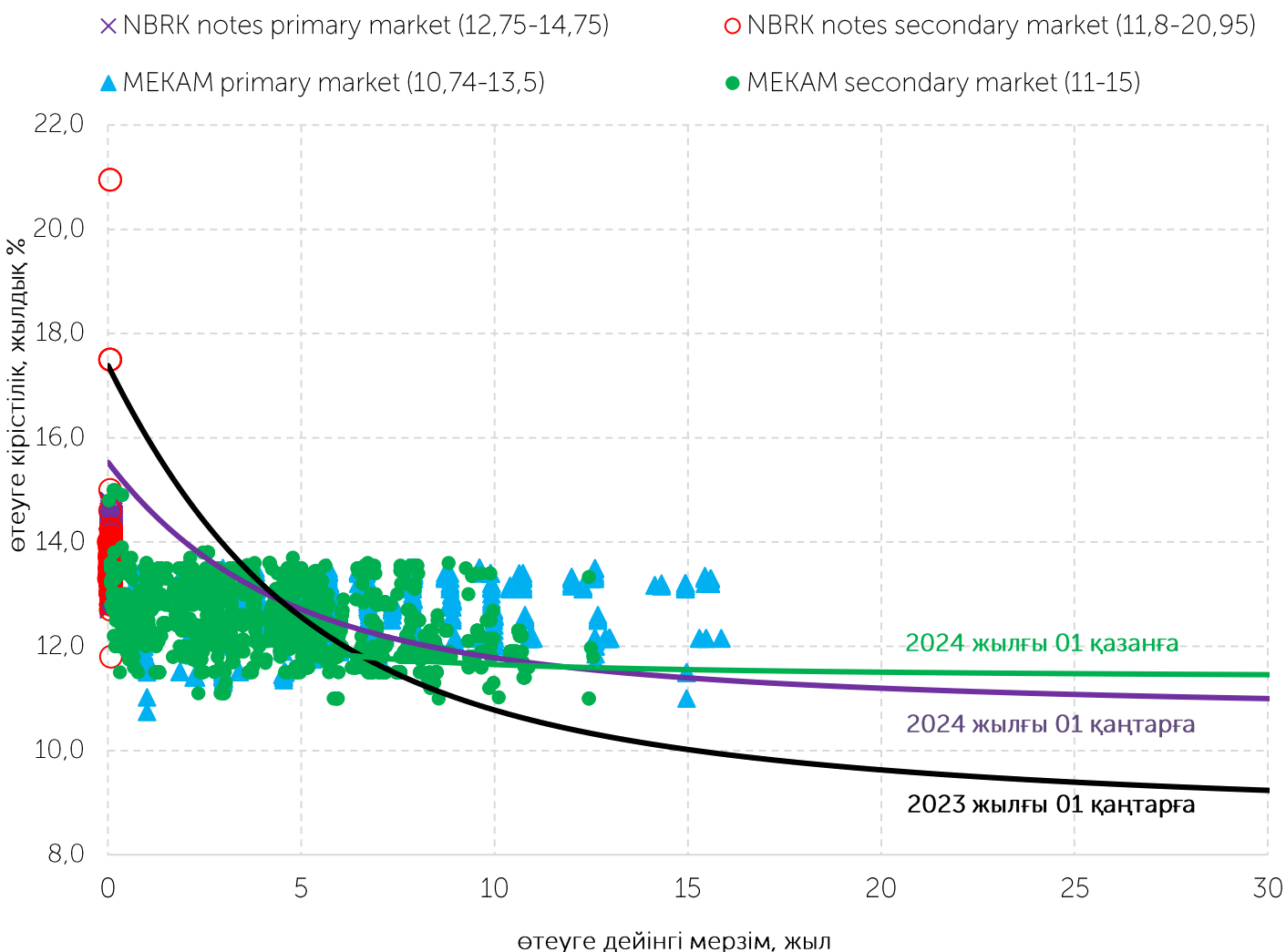


Қайталама нарықтың брутто айналымындағы резидент еместердің үлесі, %

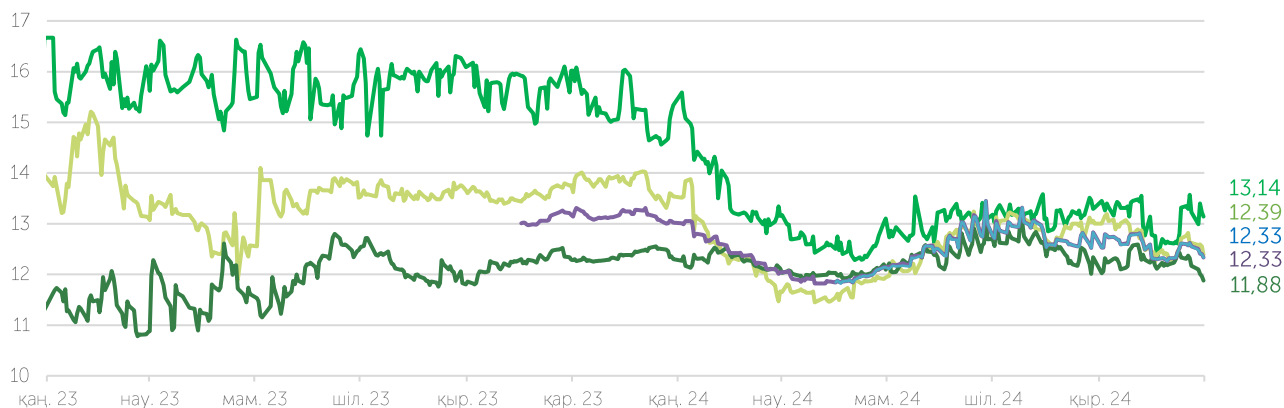


2024 жылғы 11 қазан айында Қазақстан Республикасы Ұлттық Банкінің Ақша-кредит саясаты комитеті базалық мөлшерлемені  $\pm 1,0$  п.т. дәлізімен жылдық **14,25 %** деңгейінде сақтау туралы шешім қабылдады, бұл ретте қазан айында инфляция деңгейі 8,5 % құрады.

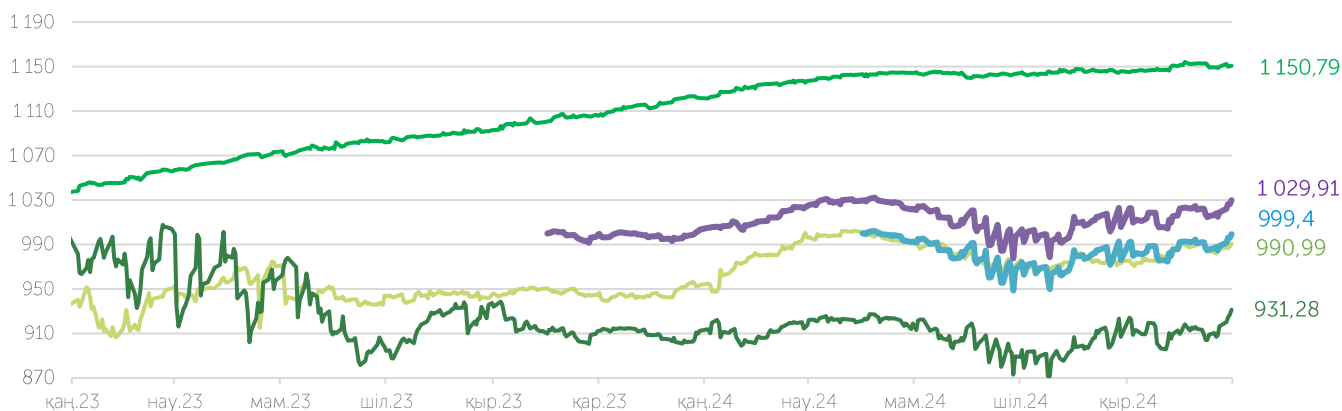
### МБҚ кірістілігі және МБҚ кірістілік қисығы



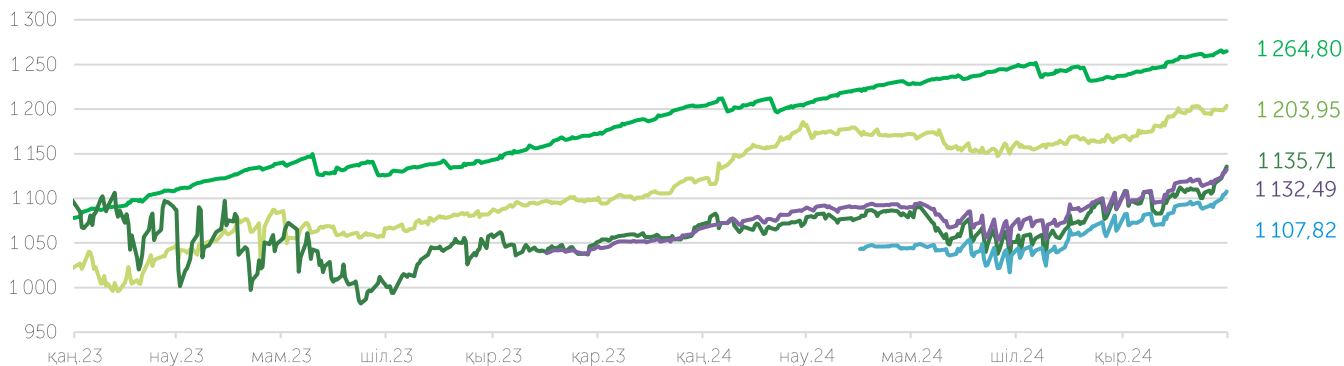
## МБҚ кірістілігі көрсеткіштерінің индикаторлары, %



## МБҚ-ның "таза" бағасының индикаторлары



## МБҚ жиынтық табысының индикаторлары



— 1 жылдан кем   
 — 1 - 5 жыл   
 — 5 жылдам астам   
 — сегменттеу мерзімісіз   
 — өтеу мерзімі 31 күннен және одан астам



# KASE байланыстары

Ақпарат және статистика Департаменті

+7 727 237 53 28

+7 727 237 53 23

+7 727 237 53 15

[info@kase.kz](mailto:info@kase.kz)

## ШЕКТЕУ ЖАУАПКЕРШІЛІКТІ

Осы есепте қамтылған ақпаратты "Қазақстан қор биржасы" АҚ (бұдан әрі-KASE) мамандары дайындады. KASE осы есепте келтірілген ақпараттың толықтығы мен дәлдігіне, сондай-ақ оның дереккөзі KASE болып табылатын ақпаратқа қатысты дұрыстығына кепілдік береді.

KASE - де, қызметкерлердің ешқайсысы осы есепті немесе онда ұсынылған мәліметтерді пайдалану нәтижесінде туындаған кез келген тікелей немесе жанама залалдар (залалдар) үшін жауапты болмайды.

KASE инвесторларға қандай да бір инвестициялар мен стратегиялардың мақсаттылығын өз бетінше бағалауға кеңес береді және инвесторларды қаржы кеңесшілерінің қызметтерін пайдалануға шақырады. Есепке Барлық құқықтар KASE-ге тиесілі. Осы Талдамалық материалды ішінара немесе толық жаңғырту және/немесе тарату жазбаша рұқсатсыз жүзеге асырыла алмайды

© "Қазақстан қор биржасы" АҚ