

Қазақстан қор биржасы
Казахстанская фондовая биржа
Kazakhstan Stock Exchange



МБҚ нарығына шолу

Тамыз 2024

KASE-де САТЫЛАТЫН МЕМЛЕКЕТТІК ҚАРЫЗ

KASE-де саудаланатын номинал бойынша мемлекеттік қарыз сомасы 2024 жылдың 01 қыркүйек айындағы жағдай бойынша 27,1 трлн теңгені (56,2 млрд USD) құрады.

27,1
трлн теңге

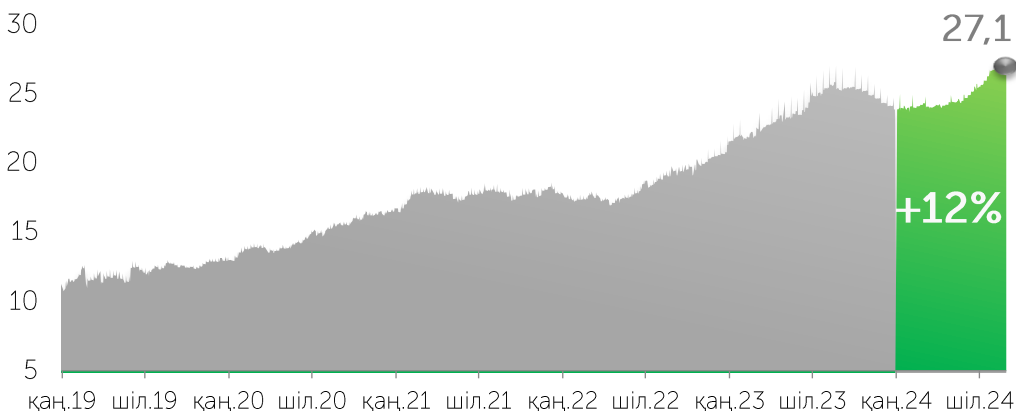
+1,2%

бір айда

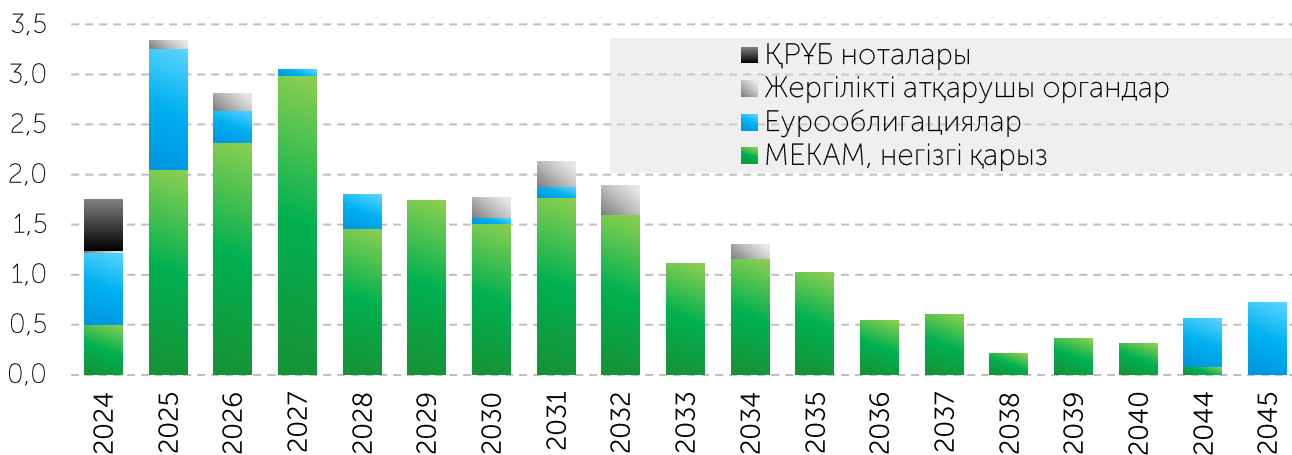
+13,4%

жылдың басынан бастап

KASE-де саудаланатын мемлекеттік борыштың сомасы (номинал бойынша), трлн теңге



Мемлекеттік борыш бойынша төлемдер динамикасы, трлн KZT



Жоспарланған орналастыру Қаржы Министрлігінің 2024 жылдың қыркүйекте

Қазақстан Республикасының Қаржы министрлігі 2024 жылдың қыркүйек айында жалпы сомасы 250,0 млрд теңгеге мемлекеттік бағалы қағаздардың (МЕКАМ) келесідей аукциондарын өткізуді жоспарлап отыр*.

Мерзімі, жыл	Орналастыру көлемі, млрд теңге								Барлығы
	1	2	3	4	5	6	7	16	
03.09.2024	20,0				30,0				50,0
10.09.2024		20,0		20,0					40,0
17.09.2024			20,0					30,0	50,0
24.09.2024						30,0	20,0		50,0
Барлығы	30,0	20,0	20,0	20,0	80,0	40,0	20,0	20,0	250,0

* Қазақстан Республикасы Қаржы министрлігінің Бағалы қағаздар шығару кестесі 2024 жыл ішінде өзгертілуіне және толықтырылуына тиіс

МБҚ НАРЫҒЫНДАҒЫ САУДА-САТТЫҚ КӨЛЕМІ

KASE-дегі МБҚ сауда-саттығының жиынтық көлемі **2024 жылдың тамыз айында** 517,2 млрд теңгені құрады. 2024 жылдың **сегіз айында** көлемі 6,4 трлн теңгені құрады.

Тамыз 2024
517,2
млрд теңге

▼ -53,2%
өткен айға

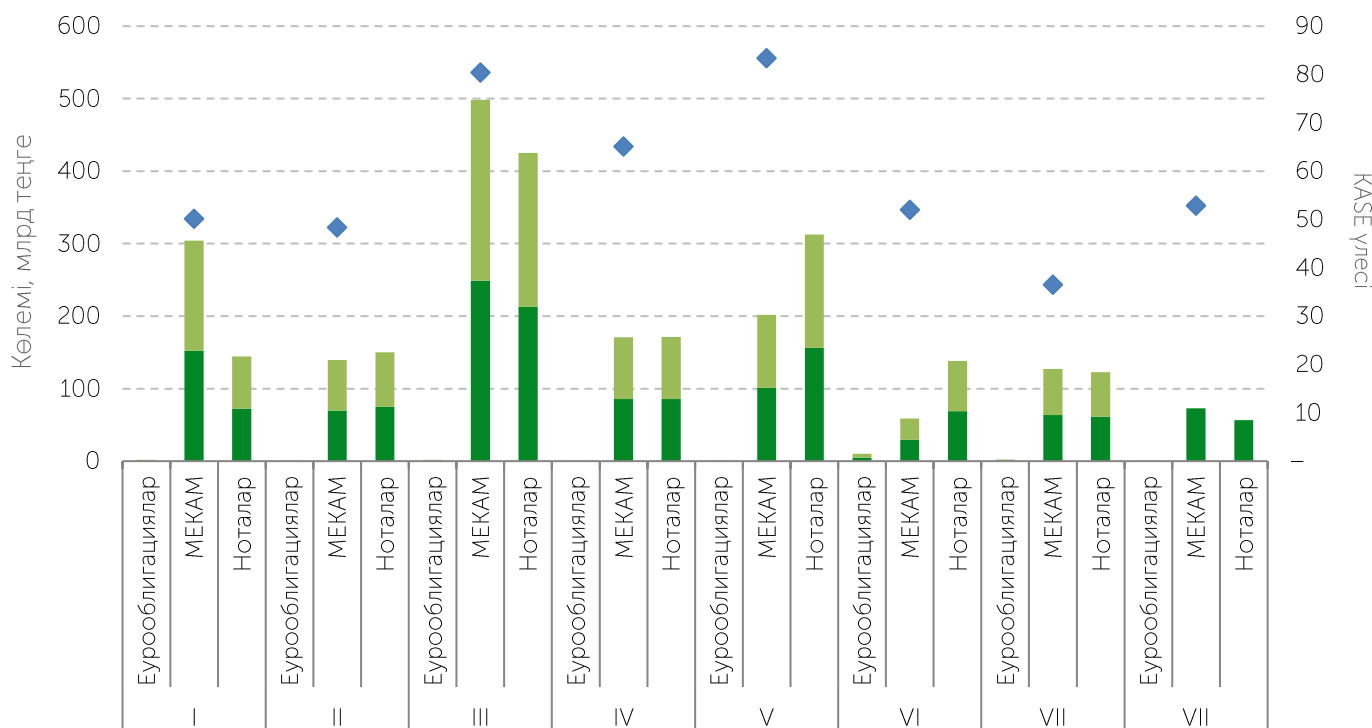
2024 жылы сауда-саттықтың орташа күндік көлем 38,8 млрд теңгені (қайталама нарықта ~ 7,7 млрд теңге), мәмілелердің орташа күндік саны ~ 21 (қайталама нарықта ~ 12), бір мәміленің орташа көлемі ~ 1,9 млрд теңгені (қайталама нарықта бір мәміленің орташа көлемі ~ 0,6 млрд теңге) құрады.

8А 2024
6 364,9
млрд теңге

▼ -1,9%
өткен жылғы сәйкес айға

2024 жылы МБҚ-мен биржалық және биржадан тыс операциялардың арақатынасы

- Биржа тізімдеріне енгізілмеген, МБҚ-мен биржадан тыс операциялар (←)
- Биржаның тізіміне енгізілген, МБҚ-мен биржадан тыс операциялар (←)
- KASE сауда-саттықтарының көлемі (←)
- ◆ МБҚ-мен операциялардың жалпы көлемінде KASE-де МБҚ-мен жасалған операциялардың үлесі (←)



2024 жылдың тамыз айында МБҚ бастапқы нарығындағы сауда-саттық көлемі 384,3 млрд теңгені құрады. Оның ішіндегі 101,9 млрд теңгені 13 облыс пен Алматы, Астана және Шымкент қаласының әкімдіктері (мемлекеттік бағдарламаларды іске асыру шеңберінде көзделген іс-шараларды қаржыландыру мақсатында) тартты. Қаржы министрлігі өтеуге кірістілігі жылдық 13,16-13,41%-бен және 0,8-ден жылдан 14,9 жылға дейінгі өтеуге дейінгі мерзіммен облигациялардың шығарылымын орналастыру арқылы 282,4 млрд теңге тартты.

2024 жылдың сегіз айында МБҚ бастапқы нарығындағы сауда-саттық көлемі 5,1 трлн теңгені құрады.

Барлық дерлік көлемі Қазақстан Республикасы Қаржы министрлігінің қазынашылық міндеттемелерін орналастыруға тиесілі. Барлығы 36 облигациялар шығарылымы (6 жаңа шығарылым және 30 шығарылым ірілендірілді) жылдық 10,74-13,50 %-бен және 0,8-ден 15,9 жылға дейін өтеу мерзімімен орналастырылды.

Тамыз 2024

384,3

млрд теңге

-60,7%

өткен айға

8А 2024

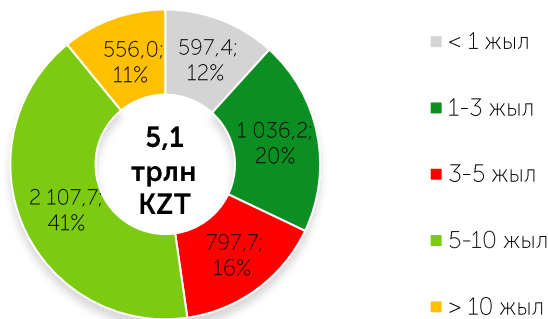
5 095,0

млрд теңге

+7,9%

өткен жылғы сәйкес айға

2024 жылғы 8А МБҚ-ны бастапқы нарықта өтеуге дейінгі мерзімі бойынша орналастыру құрылымы, млрд теңге



2024 жылдың тамызда МБҚ орналастыру

Эмитент	Орналастыру күні	Нақты көлемі, млн KZT	Номиналды көлемі, млн KZT	Ұсынымға сұраным	Кірістілігі, жылдық %	Өтеуге дейін мерзімі, жыл
Қаржы Министрлігі		282 357	330 042			
МКМ012_0158	06.08.2024	23 573	26 383	x6,5	13,20	0,8
MUM096_0012	06.08.2024	29 347	32 483	170,0%	13,41	4,9
MUM108_0012	13.08.2024	23 784	25 182	x3,3	13,26	1,8
MUM192_0002	13.08.2024	18 106	23 032	188,8%	13,29	3,6
MUM120_0018	20.08.2024	55 528	60 680	x5,5	13,27	2,8
MUM300_0002	20.08.2024	30 700	43 958	x2,6	13,16	14,9
MUM096_0012	27.08.2024	37 393	40 998	161,7%	13,35	4,9
MUM156_0005	27.08.2024	18 469	20 894	130,9%	13,30	2,8
MUM180_0015	27.08.2024	30 357	35 510	118,4%	13,28	12,0
MUM300_0001	27.08.2024	15 100	20 922	x2,4	13,17	14,3
Әкімдіктер		101 926	101 926			
Әкімдіктер		101 926	101 926	100	0,02-4,24	0,8-14,9
БАРЛЫҒЫ		384 283	431 969			

2024 жылдың тамыз айында қайталама нарықтағы сауда-саттық көлемі 132,9 млрд теңгені құрады. Қайталама нарықтағы Ұлттық Банк ноталарымен сауда-саттық үлесі саудасаттықтың жалпы көлемінен 42,5 % немесе 56,4 млрд теңгені, МЕКАМ үлесі – 54,9 % немесе 72,9 млрд теңгені, Қазақстан Республикасы еурооблигацияларының үлесі – 0,1 %-дан кем немесе 46,4 млн теңгені құрады. 2,7% немесе 3,5 млрд теңгені құрайтын қалған көлем шет мемлекеттердің МБҚ-мен (АҚШ Қаржы министрлігінің, Оман Сұлтандығының және Австрия Республикасының облигациялары) мәмілелерге келді.

Тамыз 2024
132,9
млрд теңге

+4,8%
өткен айға

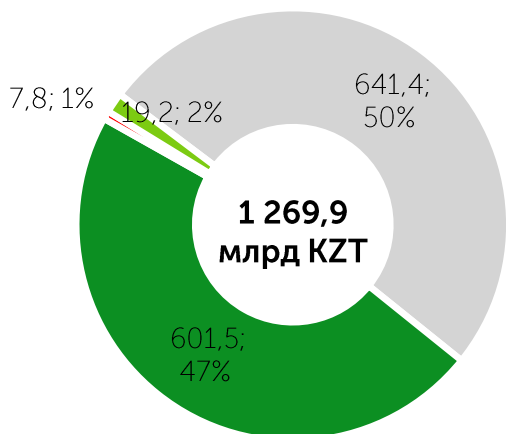
8А 2024
1 269,9
млрд теңге

-28,0%
өткен жылғы сәйкес айға

2024 жылдың сегіз айында қайталама нарықтағы сауда-саттық көлемі 1 269,9 млрд теңгені құрады.

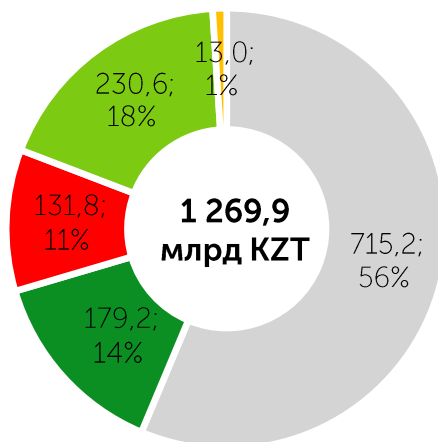
Ұлттық Банктің ноталармен сауда-саттық үлесі қайталама нарықта сауда-саттықтың жалпы көлемінің 50,5 % немесе 641,4 млрд теңгені құрады, МЕКАМ үлесі – 47,4 % немесе 601,5 млрд теңге, Қазақстан Республикасының еурооблигацияларының үлесі - 0,6 % немесе 7,8 млрд теңге құрады. Қалған көлем шет мемлекеттердің МБҚ-мен мәмілелерге келіп, 1,5 % немесе 19,2 млрд теңгені құрады.

2024 жылғы 8А құралдар бойынша KASE-дегі МБҚ қайталама нарығының көлемі, млрд теңге



- Ноталар
- Мекам
- Еурооблигациялар
- Шетелдік МБҚ

2024 жылғы 8А өтеуге дейінгі мерзім бойынша бастапқы нарықта МБҚ орналастыру құрылымы, млрд теңге



- <1 жылға дейін
- 1-3 жыл
- 3-5 жыл
- 5-10 жыл
- > 10 жылдан ары

Бастапқы нарық

Инвесторлардың негізгі санаттары бөлінісінде 2024 жылдың сегіз айында бастапқы нарықта банктердің үлесі 55,1% болды, брокерлік-дилерлік ұйымдардың үлесіне – 0,5%, басқа институционалдық инвесторлардың үлесіне – 35,0%, басқа заңды тұлғалардың үлесіне – 9,4% кем болды. МБҚ бастапқы нарығындағы бейрезиденттердің үлесі 0,2 % -ды құрады.

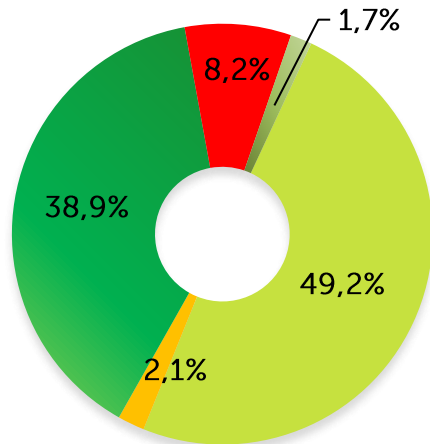
2024 жылғы 8А бастапқы нарықтағы инвесторлардың құрылымы



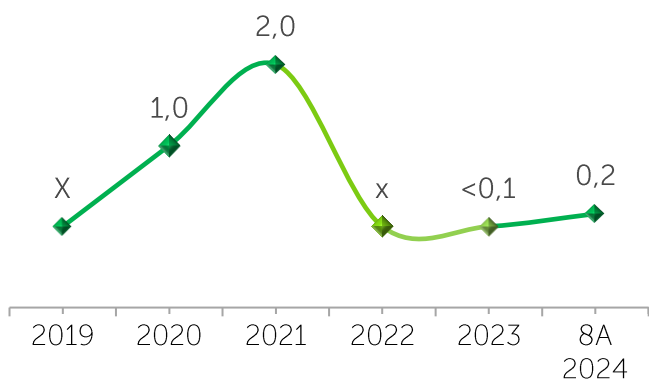
Қайталама нарық

Инвесторлардың негізгі санаттары бөлінісінде 2024 жылдың сегіз айында қайталама нарығында банктердің үлесіне – 49,2%, брокерлік-дилерлік ұйымдардың үлесіне – 2,1%, басқа институционалдық инвесторлардың үлесіне – 8,2%, басқа заңды тұлғалардың үлесіне – 38,9%, жеке тұлғалардың үлесіне – 1,7% тиесілі болды. Бейрезиденттердің қатысуы 7,1%-ға бағаланады.

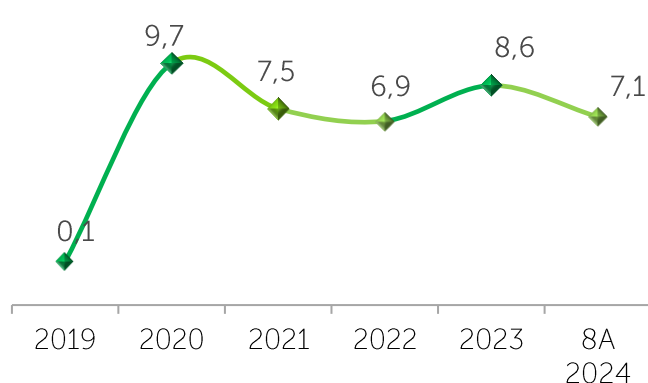
2024 жылғы 8А қайталама нарықтағы инвесторлардың құрылымы



Бастапқы нарықтың брутто айналымындағы резидент еместердің үлесі, %



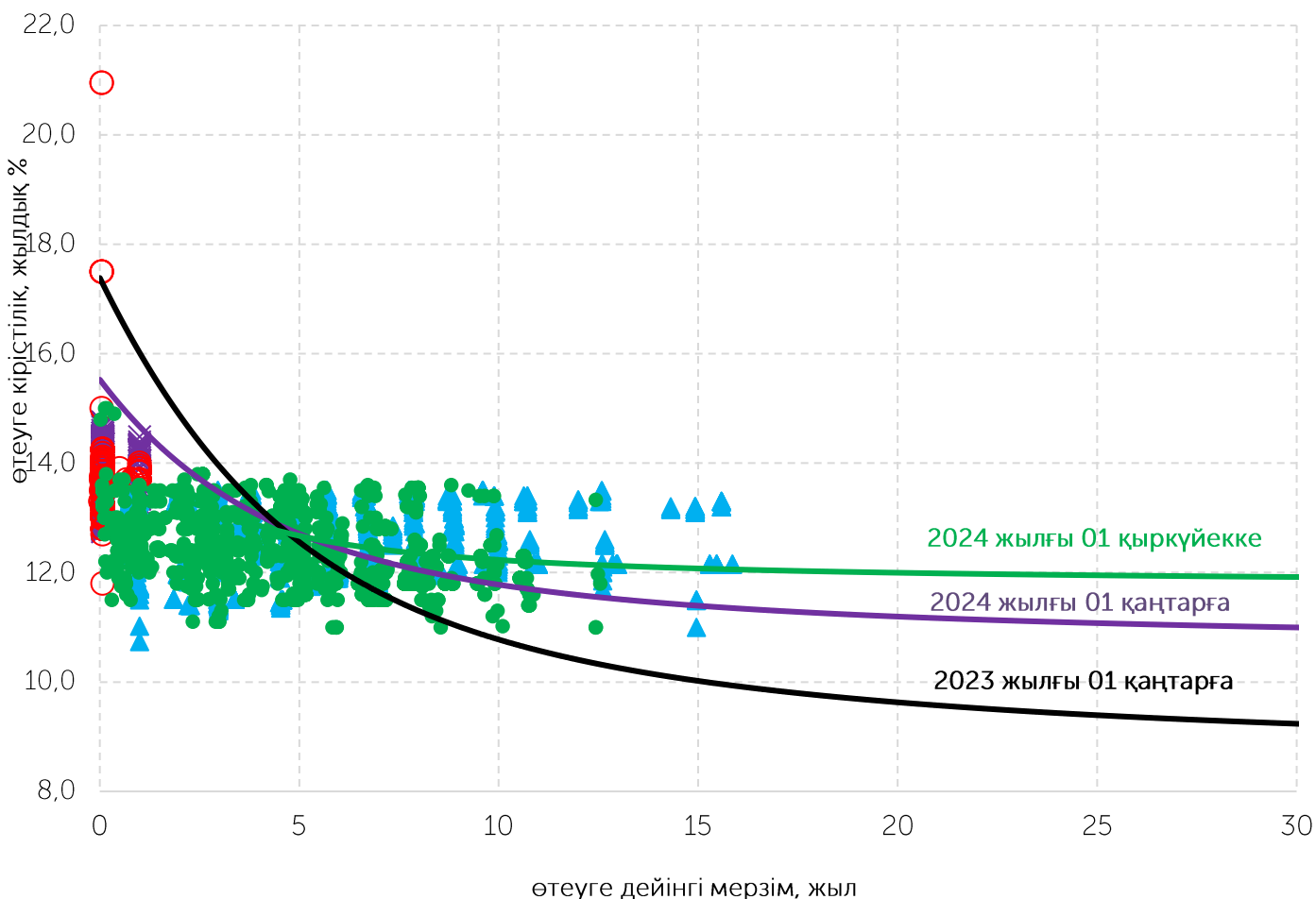
Қайталама нарықтың брутто айналымындағы резидент еместердің үлесі, %



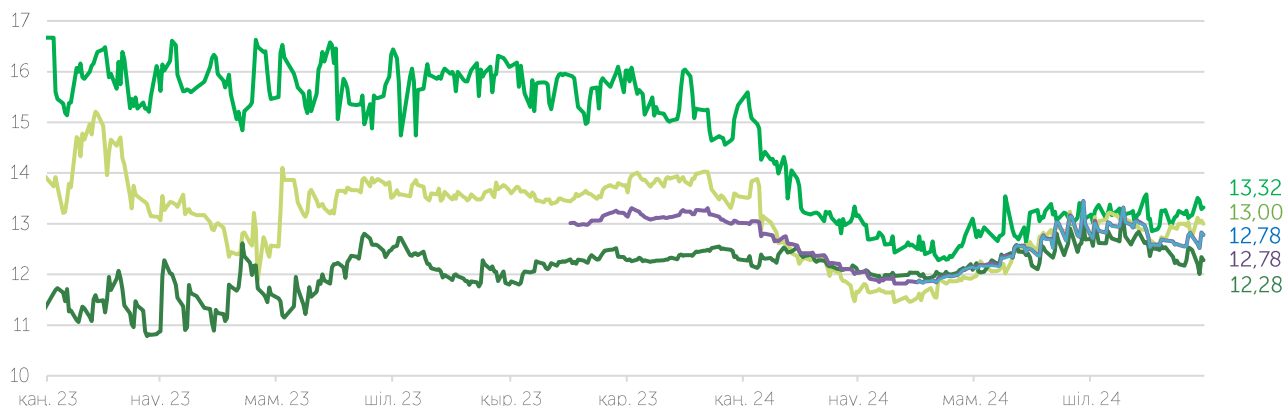
2024 жылғы 29 тамыз айында Қазақстан Республикасы Ұлттық Банкінің Ақша-кредит саясаты комитеті базалық мөлшерлемені $\pm 1,0$ п.т. дәлізімен жылдық **14,25 %** деңгейінде сақтау туралы шешім қабылдады, бұл ретте тамыз айында инфляция деңгейі 8,4 % құрады.

МБҚ кірістілігі және МБҚ кірістілік қисығы

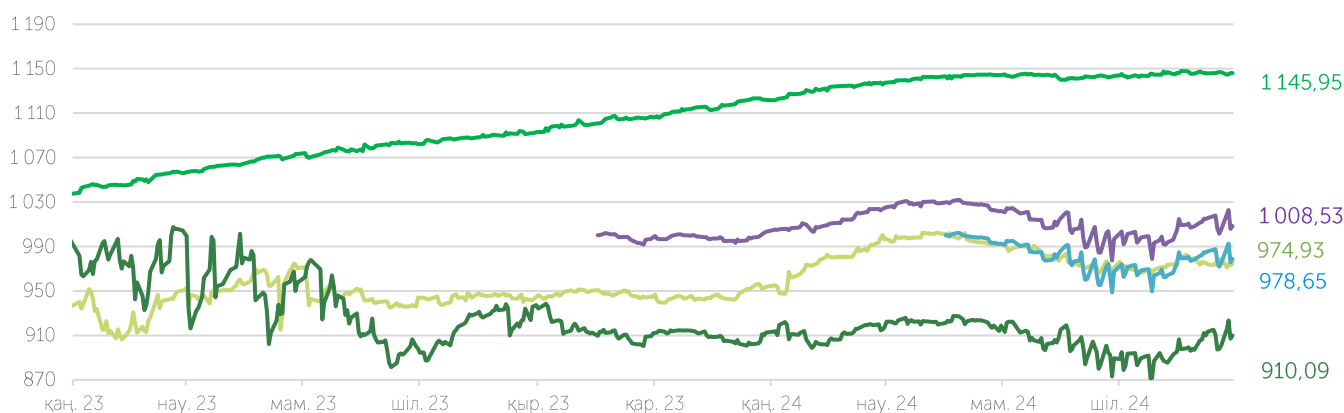
- × ҚРҰБ ноталары бастапқы нарық (12,75-14,75)
- ҚРҰБ ноталары қайталама нарық (11,8-20,95)
- ▲ МЕКАМ бастапқы нарық (10,74-13,5)
- МЕКАМ қайталама нарық (11-15)



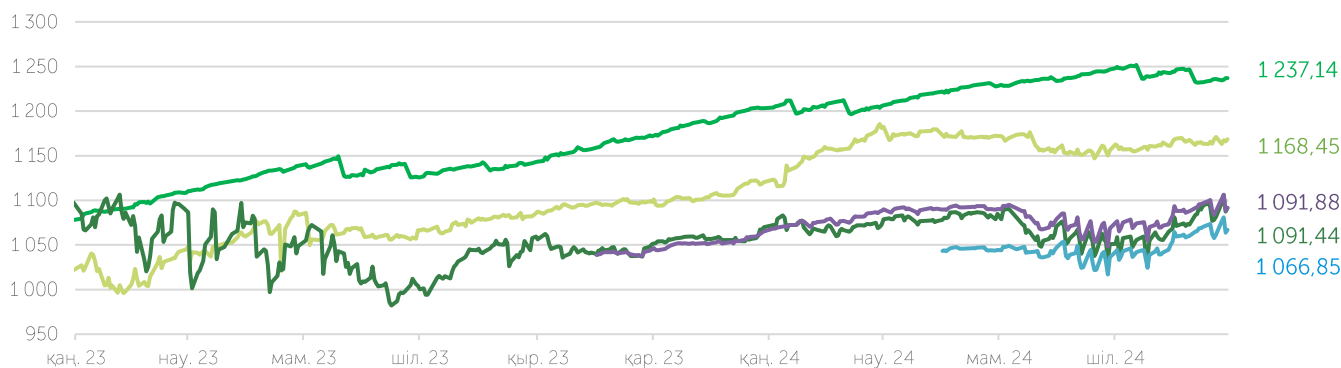
МБҚ кірістілігі көрсеткіштерінің индикаторлары, %



МБҚ-ның "таза" бағасының индикаторлары



МБҚ жиынтық табысының индикаторлары



— 1 жылдан кем
 — 1 - 5 жыл
 — 5 жылдан астам
 — сегменттеу мерзімісіз
 — өтеу мерзімі 31 күннен және одан астам

KASE байланыстары

Ақпарат және статистика Департаменті

+7 727 237 53 28

+7 727 237 53 23

+7 727 237 53 15

info@kase.kz

ШЕКТЕУ ЖАУАПКЕРШІЛІКТІ

Осы есепте қамтылған ақпаратты "Қазақстан қор биржасы" АҚ (бұдан әрі-KASE) мамандары дайындады. KASE осы есепте келтірілген ақпараттың толықтығы мен дәлдігіне, сондай-ақ оның дереккөзі KASE болып табылатын ақпаратқа қатысты дұрыстығына кепілдік береді.

KASE - де, қызметкерлердің ешқайсысы осы есепті немесе онда ұсынылған мәліметтерді пайдалану нәтижесінде туындаған кез келген тікелей немесе жанама залалдар (залалдар) үшін жауапты болмайды.

KASE инвесторларға қандай да бір инвестициялар мен стратегиялардың мақсаттылығын өз бетінше бағалауға кеңес береді және инвесторларды қаржы кеңесшілерінің қызметтерін пайдалануға шақырады. Есепке Барлық құқықтар KASE-ге тиесілі. Осы Талдамалық материалды ішінара немесе толық жаңғырту және/немесе тарату жазбаша рұқсатсыз жүзеге асырыла алмайды

© "Қазақстан қор биржасы" АҚ