

Қазақстан қор биржасы
Казахстанская фондовая биржа
Kazakhstan Stock Exchange



МБҚ нарығына шолу

Шілде 2024

KASE-де САТЫЛАТЫН МЕМЛЕКЕТТІК ҚАРЫЗ

KASE-де саудаланатын номинал бойынша мемлекеттік қарыз сомасы 2024 жылдың 01 тамыз айындағы жағдай бойынша 26,7 трлн теңгені (56,2 млрд USD) құрады.

26,7
трлн теңге

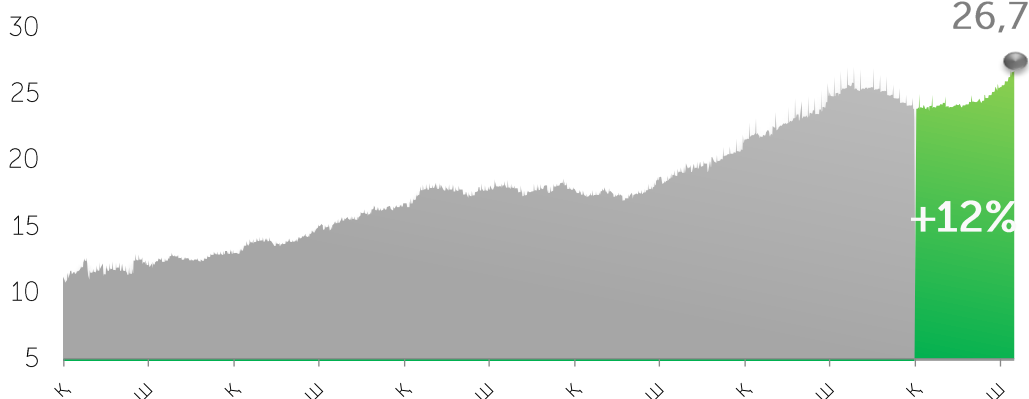
+8,3%

бір айда

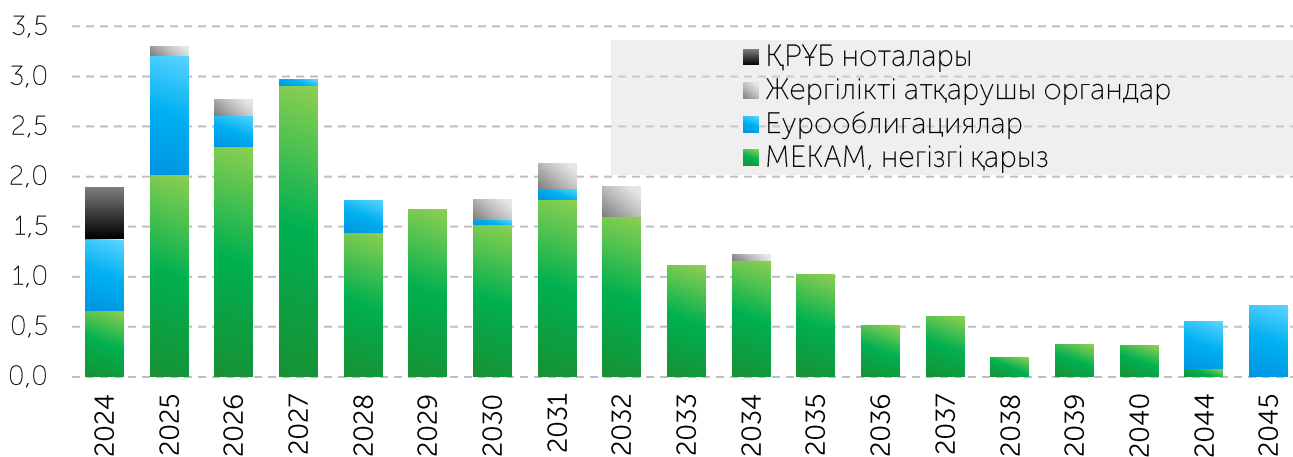
+12,1%

жылдың басынан бастап

KASE-де саудаланатын мемлекеттік борыштың сомасы (номинал бойынша), трлн теңге



Мемлекеттік борыш бойынша төлемдер динамикасы, трлн KZT



Жоспарланған орналастыру Қаржы Министрлігінің 2024 жылдың тамызда

Қазақстан Республикасының Қаржы министрлігі 2024 жылдың тамыз айында жалпы сомасы 190,0 млрд теңгеге мемлекеттік бағалы қағаздардың (МЕКАМ) келесідей аукциондарын өткізуді жоспарлап отыр*.

Мерзімі, жыл	Орналастыру көлемі, млрд теңге								
	1	2	3	4	5	12	14	15	Барлығы
06.08.2024	20,0				30,0				50,0
13.08.2024		20,0		20,0					40,0
20.08.2024			20,0					30,0	50,0
27.08.2024						30,0	20,0		50,0
Барлығы	20,0	20,0	20,0	20,0	30,0	30,0	20,0	30,0	190,0

* Қазақстан Республикасы Қаржы министрлігінің Бағалы қағаздар шығару кестесі 2024 жыл ішінде өзгертілуіне және толықтырылуына тиіс

МБҚ НАРЫҒЫНДАҒЫ САУДА-САТТЫҚ КӨЛЕМІ

KASE-дегі МБҚ сауда-саттығының жиынтық көлемі 2024 жылдың шілде айында 1 105,5 млрд теңгені құрады. 2024 жылдың жеті айында көлемі 5,9 трлн теңгені құрады.

Шілде 2024
1 105,5
млрд теңге

+18,9%
өткен айға

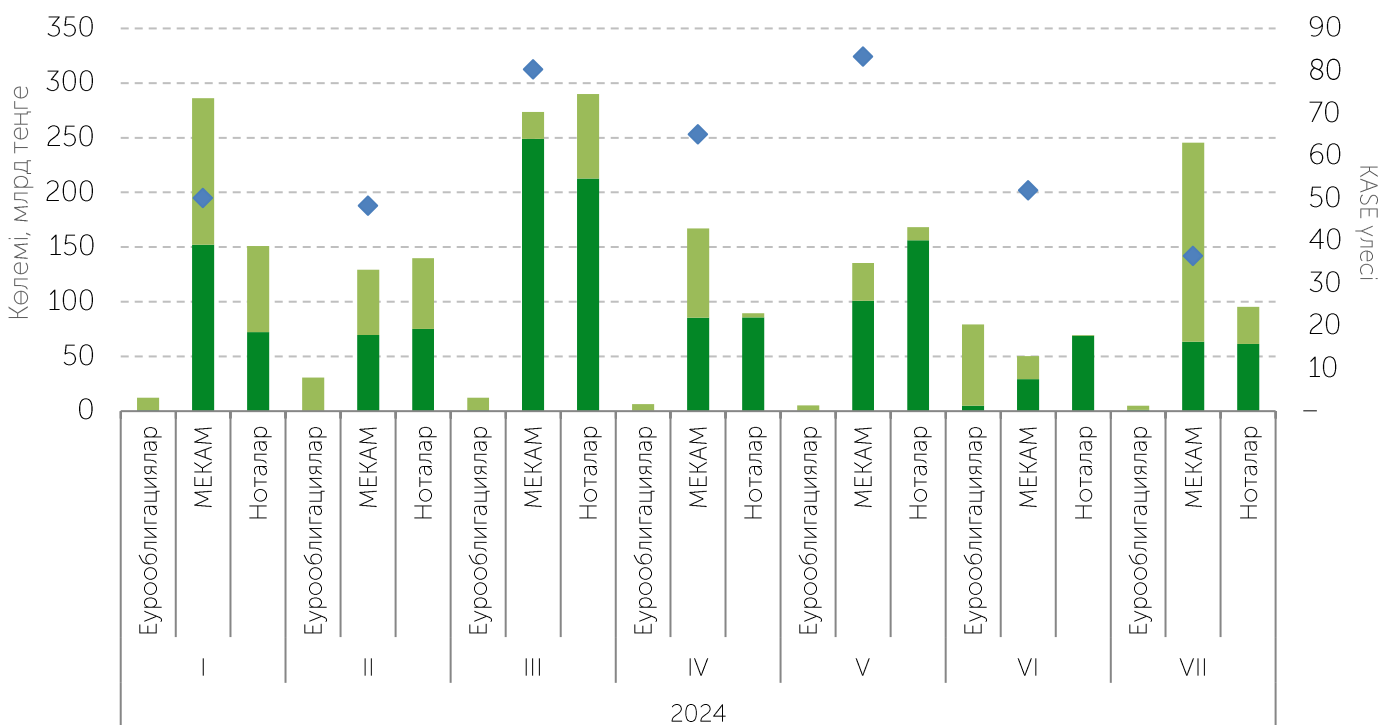
2024 жылы сауда-саттықтың орташа күндік көлем 40,9 млрд теңгені (қайталама нарықта ~ 8,0 млрд теңге), мәмілелердің орташа күндік саны ~ 20 (қайталама нарықта ~ 12), бір мәміленің орташа көлемі ~ 2,0 млрд теңгені (қайталама нарықта бір мәміленің орташа көлемі ~ 0,7 млрд теңге) құрады.

7А 2024
5 847,6
млрд теңге

-3,1%
өткен жылғы сәйкес айға

2024 жылы МБҚ-мен биржалық және биржадан тыс операциялардың арақатынасы

- Биржа тізімдеріне енгізілмеген, МБҚ-мен биржадан тыс операциялар (←)
- Биржаның тізімне енгізілген, МБҚ-мен биржадан тыс операциялар (←)
- KASE сауда-саттықтарының көлемі (←)
- ◆ МБҚ-мен операциялардың жалпы көлемінде KASE-де МБҚ-мен жасалған операциялардың үлесі (←)



2024 жылдың шілде айында МБҚ бастапқы нарығындағы сауда-саттық көлемі 978,6 млрд теңгені құрады. Оның ішіндегі 80,1 млрд теңгені он облыс пен Шымкент қаласының әкімдіктері (мемлекеттік бағдарламаларды іске асыру шеңберінде көзделген іс-шараларды қаржыландыру мақсатында) тартты. Қаржы министрлігі өтеуге кірістілігі жылдық 13,23-13,50%-бен және 0,9-ден жылдан 15,6 жылға дейінгі өтеуге дейінгі мерзіммен облигациялардың шығарылымын орналастыру арқылы 898,5 млрд теңге тартты.

2024 жылдың жеті айында МБҚ бастапқы нарығындағы сауда-саттық көлемі 4,7 трлн теңгені құрады.

Барлық дерлік көлемі Қазақстан Республикасы Қаржы министрлігінің қазынашылық міндеттемелерін орналастыруға тиесілі. Барлығы 36 облигациялар шығарылымы (6 жаңа шығарылым және 30 шығарылым ірілендірілді) жылдық 10,74-13,50 %-бен және 0,8-ден 15,9 жылға дейін өтеу мерзімімен орналастырылды.

Шілде 2024

978,6

млрд теңге

▲ +18,5%

өткен айға

7А 2024

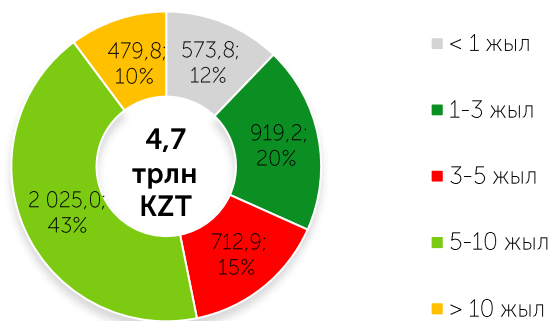
4 710,7

млрд теңге

▲ +5,2%

өткен жылғы сәйкес айға

2024 жылғы 7А МБҚ-ны бастапқы нарықта өтеуге дейінгі мерзімі бойынша орналастыру құрылымы, млрд теңге



2024 жылдың шілдеде МБҚ орналастыру

Эмитент	Орналастыру күні	Нақты көлемі, млн KZT	Номиналды көлемі, млн KZT	Ұсынымға сұраным	Кірістілігі, жылдық %	Өтеуге дейін мерзімі, жыл
Қаржы Министрлігі		898 494	1 026 807			
MUM156_0007	09.07.2024	71 002	82 230	x4,5	13,49	9,5
MUM072_0015	23.07.2024	70 006	70 702	155,4	13,43	5,6
MUM108_0013	16.07.2024	55 890	58 825	x3,2	13,33	4,7
MKM012_0158	16.07.2024	52 742	59 444	x2,8	13,23	0,9
MUM108_0012	09.07.2024	49 226	52 875	x2,4	13,42	1,9
MUM192_0002	23.07.2024	46 186	59 121	x2,0	13,27	3,7
MUM180_0013	16.07.2024	45 540	57 531	x2,1	13,45	8,7
MUM084_0019	16.07.2024	43 155	43 848	x2,2	13,49	6,6
MUM120_0017	26.07.2024	42 058	44 606	x2,2	13,41	2,6
MUM108_0012	23.07.2024	39 976	42 648	x2,3	13,30	1,9
MUM156_0005	16.07.2024	39 105	44 971	x2,4	13,39	2,9
MUM072_0015	09.07.2024	38 475	39 140	96,9	13,49	5,6
MUM168_0005	23.07.2024	37 500	43 298	172,7	13,35	10,6
MUM084_0019	26.07.2024	36 811	37 145	169	13,43	6,6
MKM012_0158	02.07.2024	35 298	40 000	x2,1	13,34	0,9
MUM192_0002	09.07.2024	33 586	43 500	156,2	13,50	3,7
MUM240_0001	23.07.2024	32 299	50 085	172,3	13,44	7,7
MUM108_0013	02.07.2024	31 658	33 510	162,1	13,47	4,7
MUM240_0001	09.07.2024	28 082	43 900	136,2	13,50	7,7
MUM180_0016	16.07.2024	20 500	22 363	x4,1	13,30	12,5
MUM084_0019	02.07.2024	19 914	20 226	131,8	13,36	6,6
MUM156_0005	02.07.2024	17 984	20 815	142,1	13,45	2,9
MUM300_0003	23.07.2024	11 500	16 022	x4,5	13,26	15,6
Әкімдіктер		80 071	80 071			
Әкімдіктер		80 071	80 071	100%	0,02-4,24	1,8-9,7
БАРЛЫҒЫ		978 565	1 106 878			

[МБҚ орналастырудың толық тізімімен Ақпараттық бюллетеньде танысуға болады](#)

2024 жылдың шілде айында қайталама нарықтағы сауда-саттық көлемі 126,9 млрд теңгені құрады. Қайталама нарықтағы Ұлттық Банк ноталарымен сауда-саттық үлесі саудасаттықтың жалпы көлемінен 48,4 % немесе 61,4 млрд теңгені, МЕКАМ үлесі – 50,1 % немесе 63,6 млрд теңгені, Қазақстан Республикасы еурооблигацияларының үлесі – 0,9 %-дан кем немесе 1,1 млрд теңгені құрады. 0,6% немесе 780,0 млн теңгені құрайтын қалған көлем шет мемлекеттердің МБҚ-мен (АҚШ Қаржы министрлігінің) мәмілелерге келді.

Шілде 2024
126,9
млрд теңге

+22,0%
өткен айға

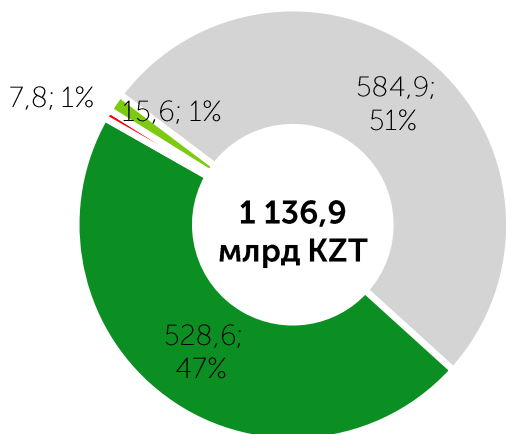
7А 2024
1 136,9
млрд теңге

-26,9%
өткен жылғы сәйкес айға

2024 жылдың жеті айында қайталама нарықтағы сауда-саттық көлемі 1 136,9 млрд теңгені құрады.

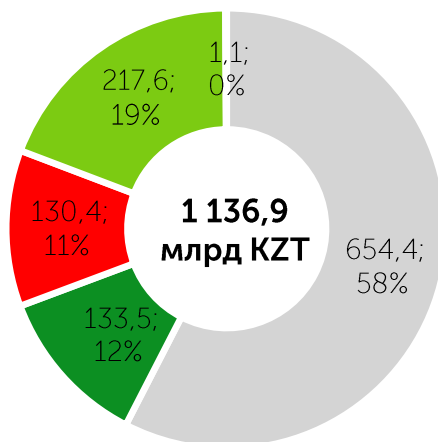
Ұлттық Банктің ноталармен сауда-саттық үлесі қайталама нарықта сауда-саттықтың жалпы көлемінің 51,5 % немесе 584,9 млрд теңгені құрады, МЕКАМ үлесі – 46,5 % немесе 528,6 млрд теңге, Қазақстан Республикасының еурооблигацияларының үлесі - 0,7 % немесе 7,8 млрд теңге құрады. Қалған көлем шет мемлекеттердің МБҚ-мен мәмілелерге келіп, 1,4 % немесе 15,6 млрд теңгені құрады.

2024 жылғы 7А құралдар бойынша KASE-дегі МБҚ қайталама нарығының көлемі, млрд теңге



- Ноталар
- Мекам
- Еурооблигациялар
- Шетелдік МБҚ

2024 жылғы 7А өтеуге дейінгі мерзім бойынша бастапқы нарықта МБҚ орналастыру құрылымы, млрд теңге

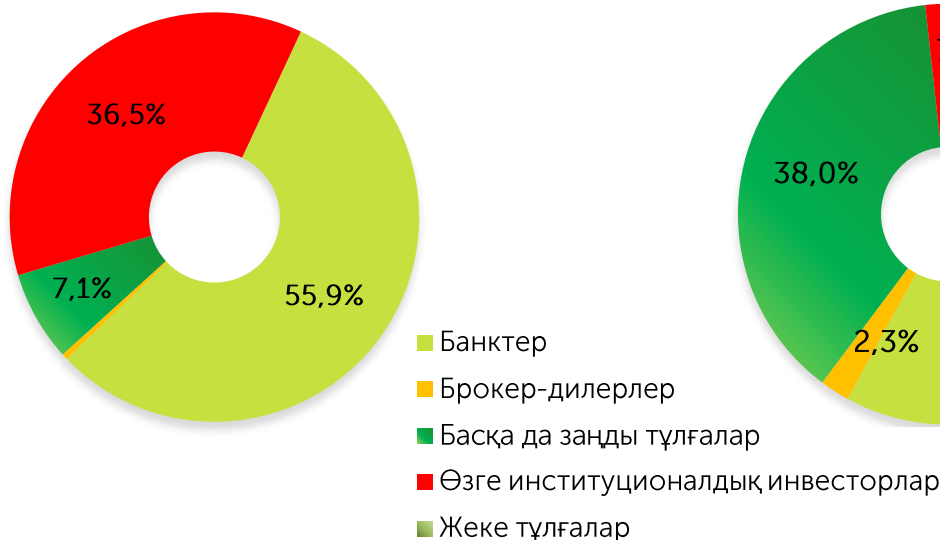


- <1 жылға дейін
- 1-3 жыл
- 3-5 жыл
- 5-10 жыл
- > 10 жылдан ары

Бастапқы нарық

Инвесторлардың негізгі санаттары бөлінісінде 2024 жылдың жеті айында бастапқы нарықта банктердің үлесі 55,9% болды, брокерлік-дилерлік ұйымдардың үлесіне – 0,5%, басқа институционалдық инвесторлардың үлесіне – 36,5%, басқа заңды тұлғалардың үлесіне – 7,1% кем болды. МБҚ бастапқы нарығындағы бейрезиденттердің үлесі 0,2 % -ды құрады.

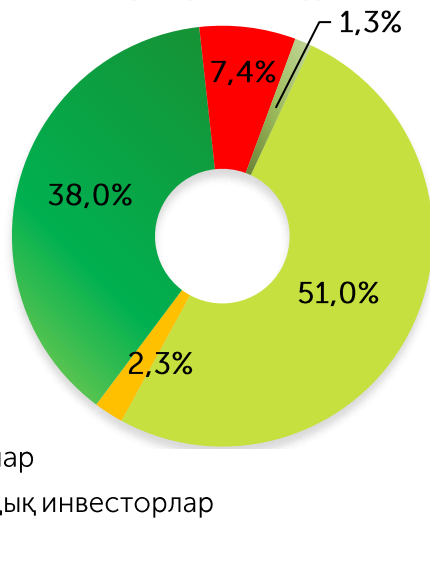
2024 жылғы 7А бастапқы нарықтағы инвесторлардың құрылымы



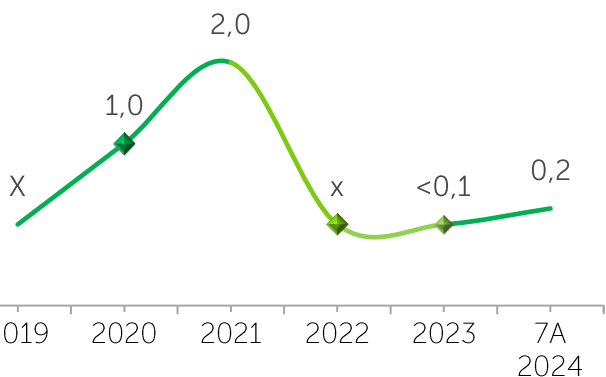
Қайталама нарық

Инвесторлардың негізгі санаттары бөлінісінде 2024 жылдың жеті айында қайталама нарығында банктердің үлесіне – 51,0%, брокерлік-дилерлік ұйымдардың үлесіне – 2,3%, басқа институционалдық инвесторлардың үлесіне – 7,4%, басқа заңды тұлғалардың үлесіне – 38,0%, жеке тұлғалардың үлесіне – 1,3% тиесілі болды. Бейрезиденттердің қатысуы 7,4%-ға бағаланады.

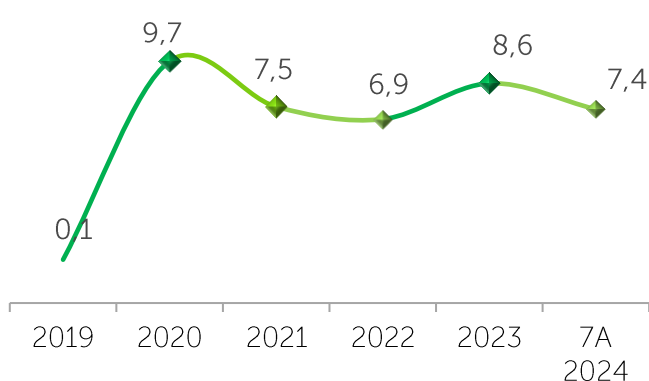
2024 жылғы А қайталама нарықтағы инвесторлардың құрылымы



Бастапқы нарықтың брутто айналымындағы резидент еместердің үлесі, %



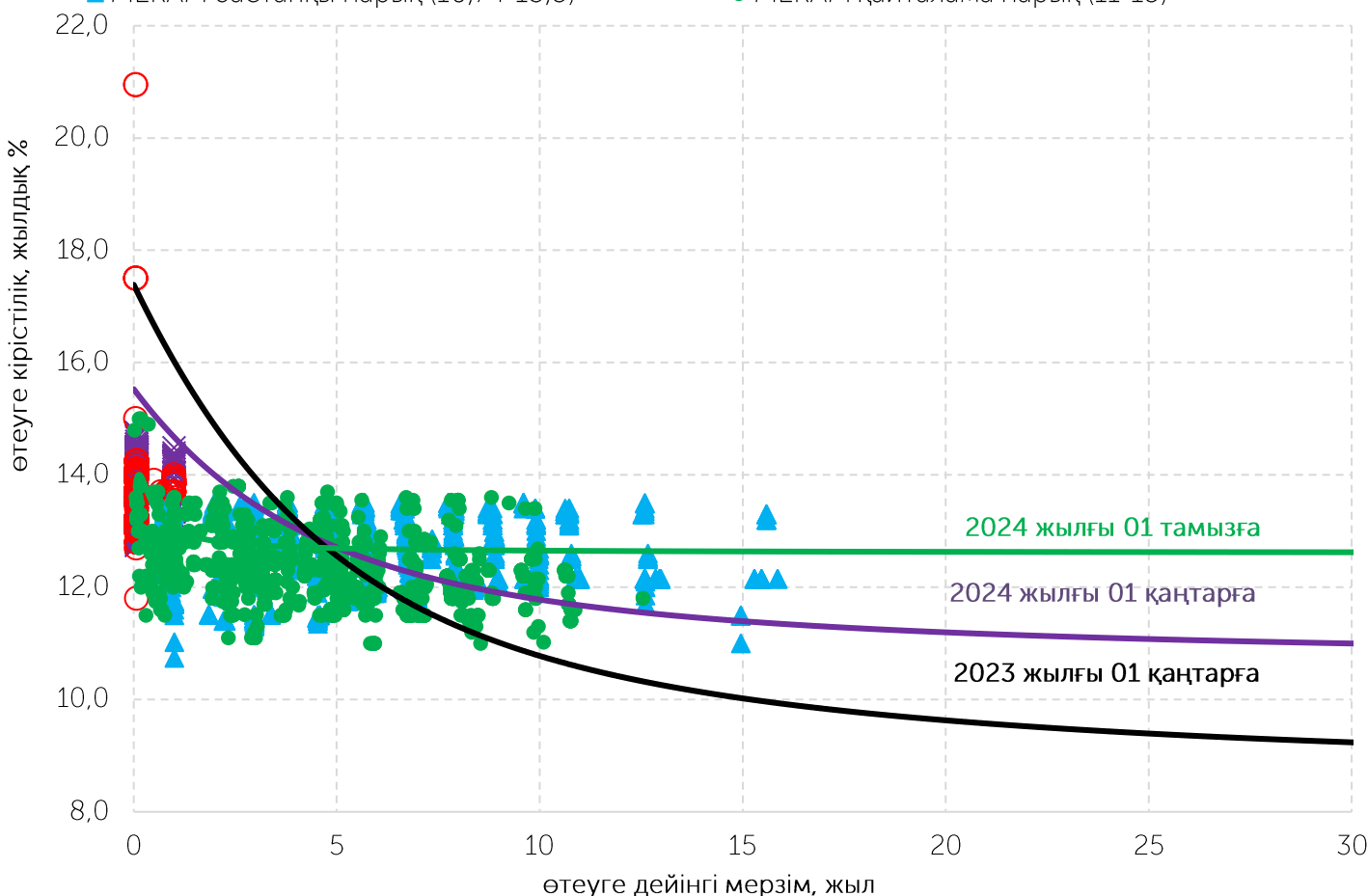
Қайталама нарықтың брутто айналымындағы резидент еместердің үлесі, %



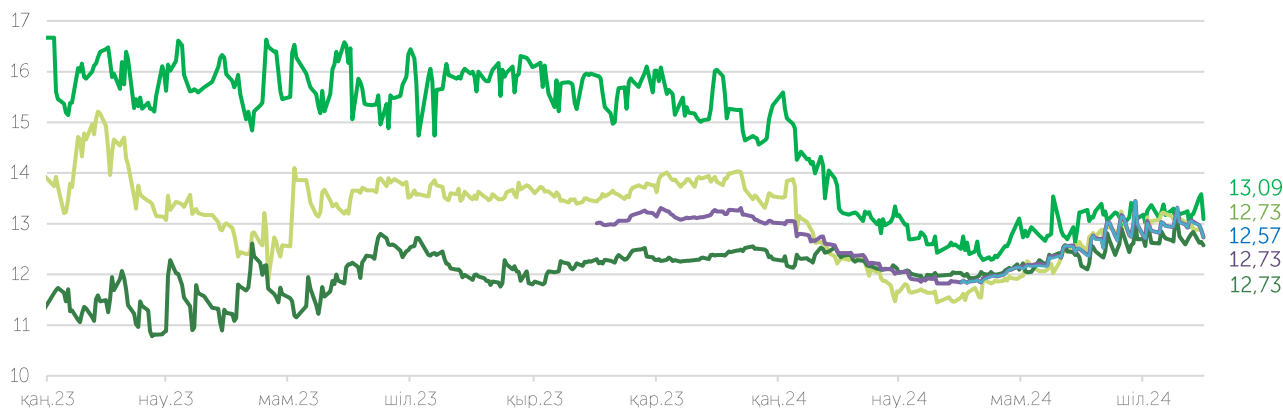
2024 жылғы 12 шілде айында Қазақстан Республикасы Ұлттық Банкінің Ақша-кредит саясаты комитеті базалық мөлшерлемені $\pm 1,0$ п.т. дәлізімен жылдық **14,25 %-ға дейін** төмендету туралы шешім қабылдады, бұл ретте **шілде** айында инфляция деңгейі 8,6 % құрады.

МБҚ кірістілігі және МБҚ кірістілік қисығы

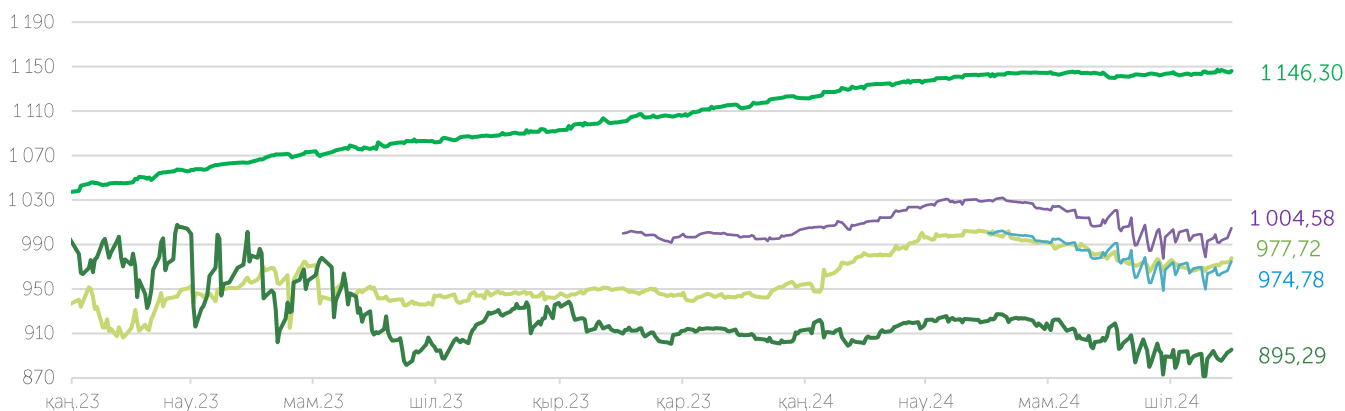
- × ҚРҰБ ноталары бастапқы нарық (12,75-14,75)
- ҚРҰБ ноталары қайталама нарық (11,8-20,95)
- ▲ МЕКАМ бастапқы нарық (10,74-13,5)
- МЕКАМ қайталама нарық (11-15)



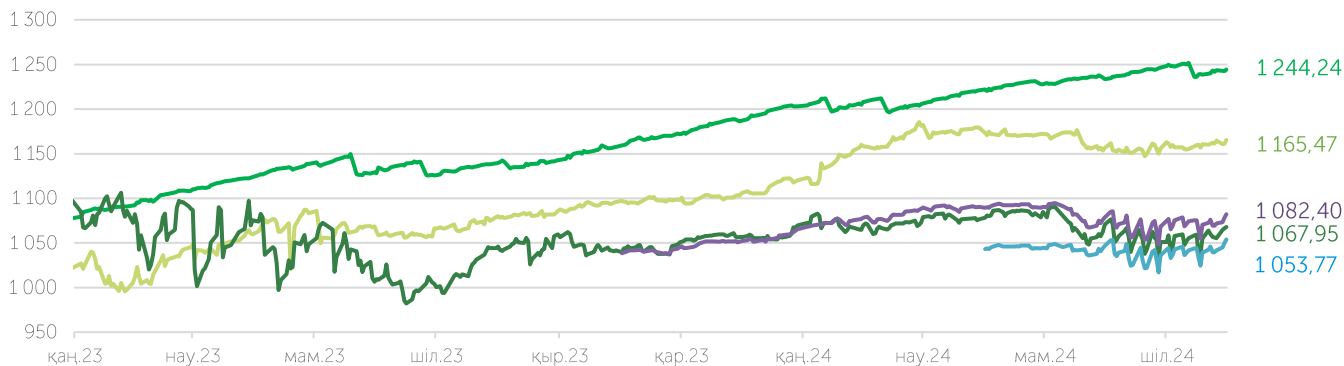
МБҚ кірістілігі көрсеткіштерінің индикаторлары, %



МБҚ-ның "таза" бағасының индикаторлары



МБҚ жиынтық табысының индикаторлары



— 1 жылдан кем — 1 - 5 жыл — 5 жылдан астам — сегменттеу мерзімісіз — өтеу мерзімі 31 күннен және одан астам

KASE байланыстары

Ақпарат және статистика Департаменті

+7 727 237 53 28

+7 727 237 53 23

+7 727 237 53 15

info@kase.kz

ШЕКТЕУ ЖАУАПКЕРШІЛІКТІ

Осы есепте қамтылған ақпаратты "Қазақстан қор биржасы" АҚ (бұдан әрі-KASE) мамандары дайындады. KASE осы есепте келтірілген ақпараттың толықтығы мен дәлдігіне, сондай-ақ оның дереккөзі KASE болып табылатын ақпаратқа қатысты дұрыстығына кепілдік береді.

KASE - де, қызметкерлердің ешқайсысы осы есепті немесе онда ұсынылған мәліметтерді пайдалану нәтижесінде туындаған кез келген тікелей немесе жанама залалдар (залалдар) үшін жауапты болмайды.

KASE инвесторларға қандай да бір инвестициялар мен стратегиялардың мақсаттылығын өз бетінше бағалауға кеңес береді және инвесторларды қаржы кеңесшілерінің қызметтерін пайдалануға шақырады. Есепке Барлық құқықтар KASE-ге тиесілі. Осы Талдамалық материалды ішінара немесе толық жаңғырту және/немесе тарату жазбаша рұқсатсыз жүзеге асырыла алмайды

© "Қазақстан қор биржасы" АҚ