

Қазақстан қор биржасы
Казахстанская фондовая биржа
Kazakhstan Stock Exchange



МБҚ нарығына шолу

Маусым 2024

KASE-де САТЫЛАТЫН МЕМЛЕКЕТТІК ҚАРЫЗ

KASE-де саудаланатын номинал бойынша мемлекеттік қарыз сомасы 2024 жылдың 01 шілде айындағы жағдай бойынша 25,4 трлн теңгені (54,7 млрд USD) құрады.

25,4
трлн теңге

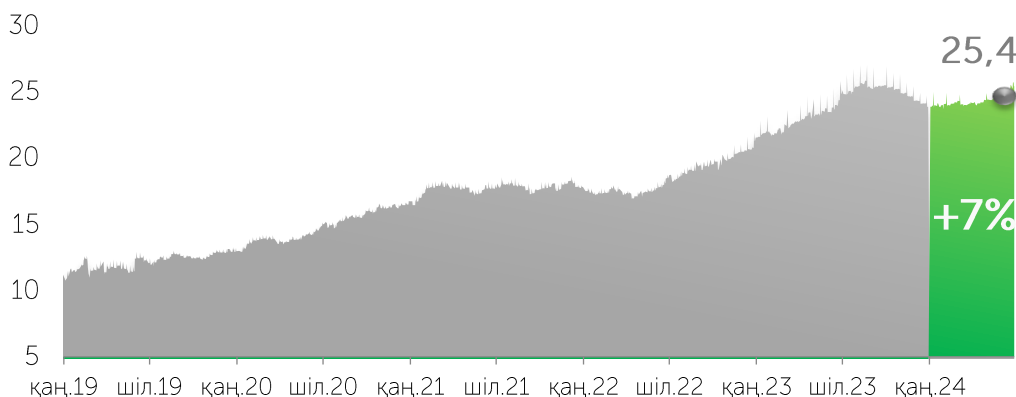
+3,1%

бір айда

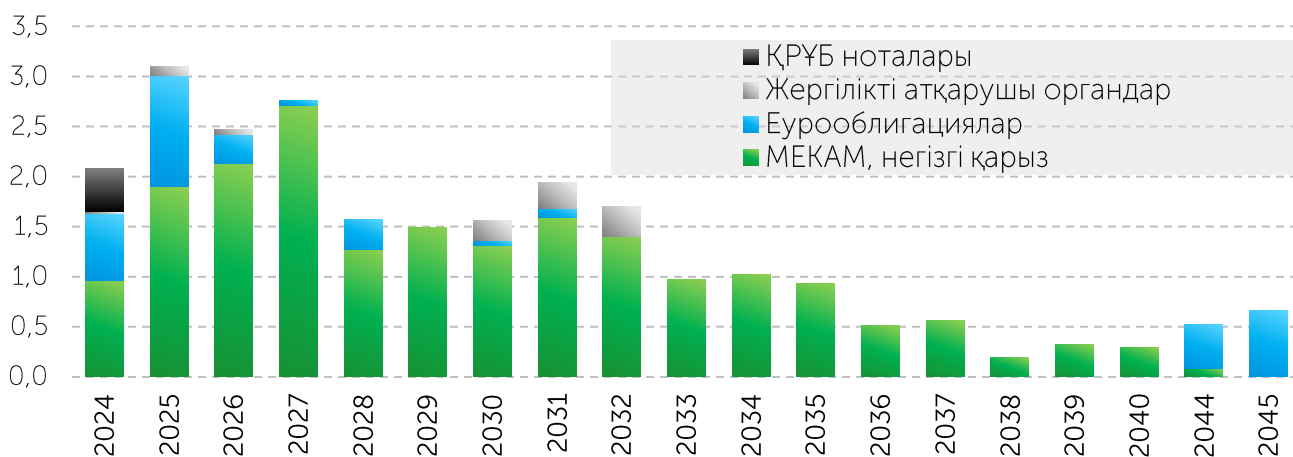
+6,7%

жылдың басынан бастап

KASE-де саудаланатын мемлекеттік борыштың сомасы (номинал бойынша), трлн теңге



Мемлекеттік борыш бойынша төлемдер динамикасы, трлн KZT



Жоспарланған орналастыру Қаржы Министрлігінің 2024 жылдың шілдеде

Қазақстан Республикасының Қаржы министрлігі 2024 жылдың шілде айында жалпы сомасы 870,0 млрд теңгеге мемлекеттік бағалы қағаздардың (МЕКАМ) келесідей аукциондарын өткізуді жоспарлап отыр*.

Мерзімі, жыл	Орналастыру көлемі, млрд теңге													Барлығы
	1	2	3	4	5	6	7	8	9	10	11	13	16	
02.07.2024	40,0		40,0		40,0		40,0		40,0					200,0
09.07.2024		50,0		40,0		60,0		40,0		30,0				220,0
16.07.2024	50,0		40,0		50,0		40,0		40,0			20,0		240,0
23.07.2024		40,0		50,0		50,0		30,0			30,0		10,0	210,0
Барлығы	90,0	90,0	80,0	90,0	90,0	110,0	80,0	70,0	80,0	30,0	30,0	20,0	10,0	870,0

* Қазақстан Республикасы Қаржы министрлігінің Бағалы қағаздар шығару кестесі 2024 жыл ішінде өзгертілуіне және толықтырылуына тиіс

МБҚ НАРЫҒЫНДАҒЫ САУДА-САТТЫҚ КӨЛЕМІ

KASE-дегі МБҚ сауда-саттығының жиынтық көлемі 2024 жылдың маусым айында 630,1 млрд теңгені құрады. 2024 жылдың алты айында көлемі 4,7 трлн теңгені құрады.

Маусым 2024

930,1
млрд теңге

+34,0%

өткен айға

2024 жылы сауда-саттықтың орташа күндік көлем 39,2 млрд теңгені (қайталама нарықта ~ 8,3 млрд теңге), мәмілелердің орташа күндік саны ~ 19 (қайталама нарықта ~ 11), бір мәміленің орташа көлемі ~ 2,1 млрд теңгені (қайталама нарықта бір мәміленің орташа көлемі ~ 0,8 млрд теңге) құрады.

6А 2024

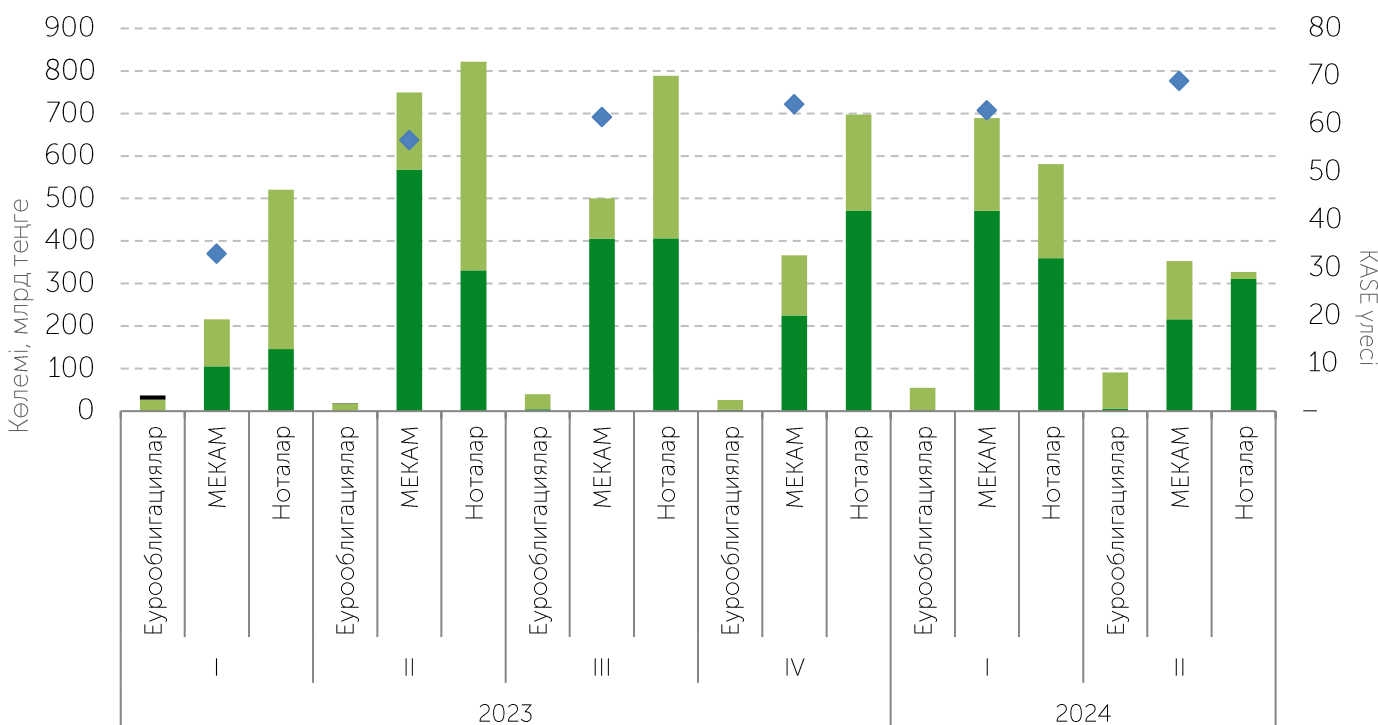
4 742,2
млрд теңге

-6,1%

өткен жылғы сәйкес айға

2024 жылы МБҚ-мен биржалық және биржадан тыс операциялардың арақатынасы

- Биржа тізімдеріне енгізілмеген, МБҚ-мен биржадан тыс операциялар (←)
- Биржаның тізімне енгізілген, МБҚ-мен биржадан тыс операциялар (←)
- KASE сауда-саттықтарының көлемі (←)
- ◆ МБҚ-мен операциялардың жалпы көлемінде KASE-де МБҚ-мен жасалған операциялардың үлесі (←)



2024 жылдың маусым айында МБҚ бастапқы нарығындағы сауда-саттық көлемі 826,1 млрд теңгені құрады. Оның ішіндегі 86,1 млрд теңгені он облыс пен Шымкент қаласының әкімдіктері (мемлекеттік бағдарламаларды іске асыру шеңберінде көзделген іс-шараларды қаржыландыру мақсатында) тартты. Қаржы министрлігі өтеуге кірістілігі жылдық 12,61-13,50%-бен және 0,8-ден жылдан 12,6 жылға дейінгі өтеуге дейінгі мерзіммен облигациялардың 15 шығарылымын орналастыру арқылы 740,0 млрд теңге тартты.

2024 жылдың алты айында МБҚ бастапқы нарығындағы сауда-саттық көлемі 3,7 трлн теңгені құрады.

Барлық дерлік көлемі Қазақстан Республикасы Қаржы министрлігінің қазынашылық міндеттемелерін орналастыруға тиесілі. Барлығы 34 облигациялар шығарылымы (5 жаңа шығарылым және 29 шығарылым ірілендірілді) жылдық 10,74-13,50 %-бен және 0,8-ден 15,9 жылға дейін өтеу мерзімімен орналастырылды.

Маусым 2024

826,1

млрд теңге

▲ +90,3%

өткен айға

6А 2024

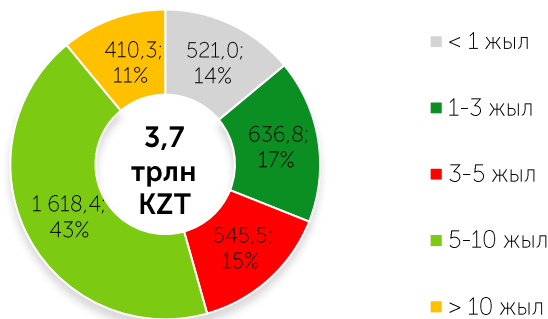
3 732,2

млрд теңге

▼ -2,8%

өткен жылғы сәйкес айға

2024 жылғы 6А МБҚ-ны бастапқы нарықта өтеуге дейінгі мерзімі бойынша орналастыру құрылымы, млрд теңге



2024 жылдың маусымда МБҚ орналастыру

Эмитент	Орналастыру күні	Нақты көлемі, млн KZT	Номиналды көлемі, млн KZT	Ұсынымға сұраным	Кірістілігі, жылдық %	Өтеуге дейін мерзімі, жыл
Қаржы Министрлігі		739 953	838 646			
МКМ012_0157	04.06.2024	10 911	12 110	80,2%	13,00	0,9
MUM084_0019	04.06.2024	40 339	40 647	141,8%	12,95	6,7
MUM108_0013	04.06.2024	48 534	50 969	155,2%	12,95	4,8
MUM120_0017	04.06.2024	24 913	26 677	86,4%	12,99	2,8
MUM180_0014	04.06.2024	25 717	33 000	95,0%	12,98	8,9
MOM048_0054	11.06.2024	47 882	45 688	138,9%	13,14	2,3
MUM072_0015	11.06.2024	44 700	45 257	121,1%	13,10	5,7
MUM192_0002	11.06.2024	23 717	30 685	109,1%	13,14	3,9
MUM240_0001	11.06.2024	27 856	43 039	90,3%	13,10	7,9
MUM240_0002	11.06.2024	29 701	40 436	101,3%	13,13	9,9
МКМ012_0157	18.06.2024	7 006	7 752	56,0%	13,20	0,8
MUM084_0019	18.06.2024	40 760	41 462	158,7%	13,29	6,7
MUM108_0013	18.06.2024	56 256	59 599	159,3%	13,35	4,8
MUM168_0005	18.06.2024	41 179	48 088	177,0%	13,33	10,7
MUM180_0006	18.06.2024	47 280	56 313	146,6%	13,34	2,8
MUM180_0014	18.06.2024	36 985	48 101	x2,7	13,31	8,8
МКМ012_0157	21.06.2024	5 809	6 425	43,2%	13,39	0,8
MUM108_0014	21.06.2024	19 579	18 765	145,7%	13,36	7,9
MUM120_0017	21.06.2024	5 332	5 723	70,8%	13,40	2,7
MUM240_0002	21.06.2024	11 102	15 289	51,6%	13,00	9,9
MOM048_0054	25.06.2024	24 575	23 456	120,7%	13,40	2,2
MUM072_0015	25.06.2024	48 870	49 837	152,6%	13,43	5,7
MUM168_0003	25.06.2024	29 861	38 220	134,3%	13,49	7,8
MUM180_0016	25.06.2024	12 072	13 411	135,1%	13,49	12,6
MUM192_0002	25.06.2024	29 018	37 696	134,3%	13,43	3,8
Әкімдіктер		86 146	86 146			
Әкімдіктер		739 953	838 646			
БАРЛЫҒЫ		10 911	12 110	80,2%	13,00	0,9

[МБҚ орналастырудың толық тізімімен Ақпараттық бюллетеньде танысуға болады](#)

2024 жылдың маусым айында қайталама нарықтағы сауда-саттық көлемі 104,0 млрд теңгені құрады. Қайталама нарықтағы Ұлттық Банк ноталарымен сауда-саттық үлесі саудасаттықтың жалпы көлемінен 66,3 % немесе 69,0 млрд теңгені, МЕКАМ үлесі – 28,3 % немесе 29,4 млрд теңгені, Қазақстан Республикасы еурооблигацияларының үлесі – 4,8 %-дан кем немесе 5,0 млн теңгені құрады. 0,6% немесе 593,9 млн теңгені құрайтын қалған көлем шет мемлекеттердің МБҚ-мен (АҚШ Қаржы министрлігінің, Австрия, Түркия және Султанат Оман министрлігінің облигациялары) мәмілелерге келді.

Маусым 2024

104,0
млрд теңге

▼ -60,0%

өткен айға

6А 2024

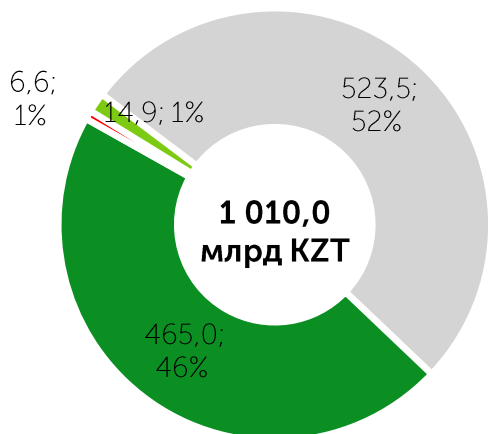
1 010,0
млрд теңге

▼ -16,6%

өткен жылғы сәйкес айға

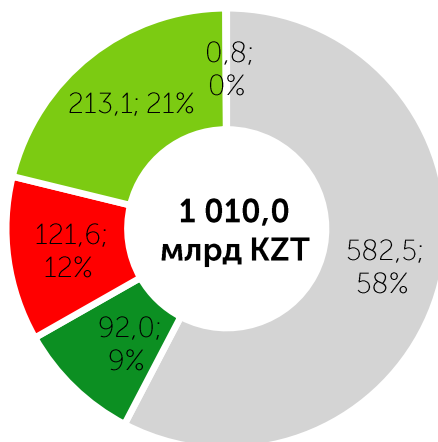
2024 жылдың алты айында қайталама нарықтағы сауда-саттық көлемі 1 010,0 млрд теңгені құрады. Ұлттық Банктің ноталармен сауда-саттық үлесі қайталама нарықта сауда-саттықтың жалпы көлемінің 51,8 % немесе 523,5 млрд теңгені құрады, МЕКАМ үлесі – 46,0 % немесе 465,0 млрд теңге, Қазақстан Республикасының еурооблигацияларының үлесі - 0,7 % немесе 6,7 млрд теңге құрады. Қалған көлем шет мемлекеттердің МБҚ-мен мәмілелерге келіп, 1,5% немесе 14,8 млрд теңгені құрады.

2024 жылғы 6А құралдар бойынша KASE-дегі МБҚ қайталама нарығының көлемі, млрд теңге



- Ноталар
- Мекам
- Еурооблигациялар
- Шетелдік МБҚ

2024 жылғы 6А өтеуге дейінгі мерзім бойынша бастапқы нарықта МБҚ орналастыру құрылымы, млрд теңге

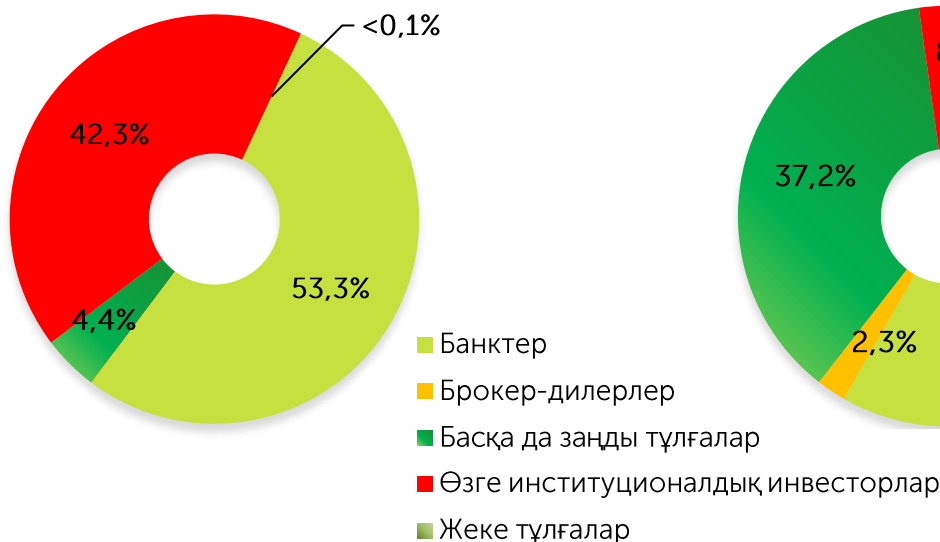


- <1 жылға дейін
- 1-3 жыл
- 3-5 жыл
- 5-10 жыл
- > 10 жылдан ары

Бастапқы нарық

Инвесторлардың негізгі санаттары бөлінісінде 2024 жылдың алты айында бастапқы нарықта банктердің үлесі 53,3% болды, брокерлік-дилерлік ұйымдардың үлесіне – 0,1%, басқа институционалдық инвесторлардың үлесіне – 42,3%, басқа заңды тұлғалардың үлесіне – 4,4% кем болды. МБҚ бастапқы нарығындағы бейрезиденттердің үлесі 0,1 % -ды құрады.

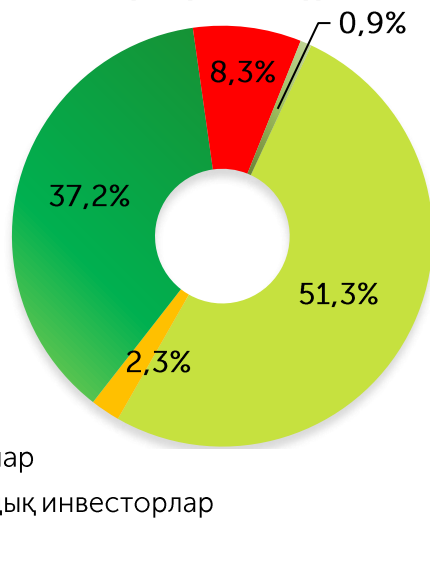
2024 жылғы 6А бастапқы нарықтағы инвесторлардың құрылымы



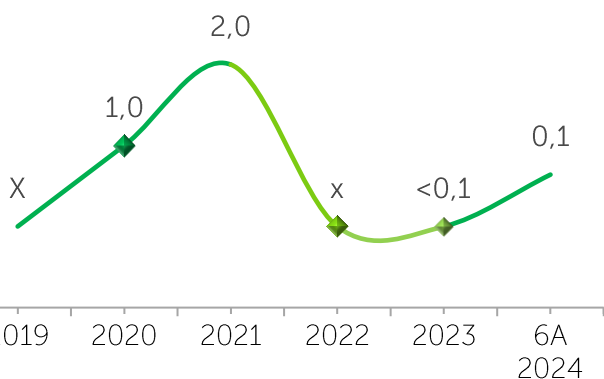
Қайталама нарық

Инвесторлардың негізгі санаттары бөлінісінде 2024 жылдың алты айында қайталама нарығында банктердің үлесіне – 51,3%, брокерлік-дилерлік ұйымдардың үлесіне – 2,3%, басқа институционалдық инвесторлардың үлесіне – 8,3%, басқа заңды тұлғалардың үлесіне – 37,2%, жеке тұлғалардың үлесіне – 0,9% тиесілі болды. Бейрезиденттердің қатысуы 6,4%-ға бағаланады.

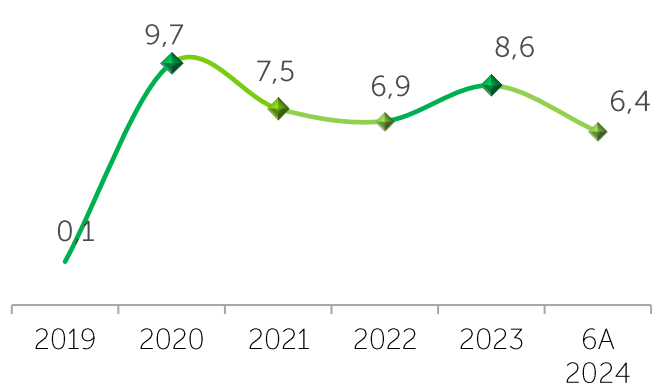
2024 жылғы 6А қайталама нарықтағы инвесторлардың құрылымы



Бастапқы нарықтың брутто айналымындағы резидент еместердің үлесі, %



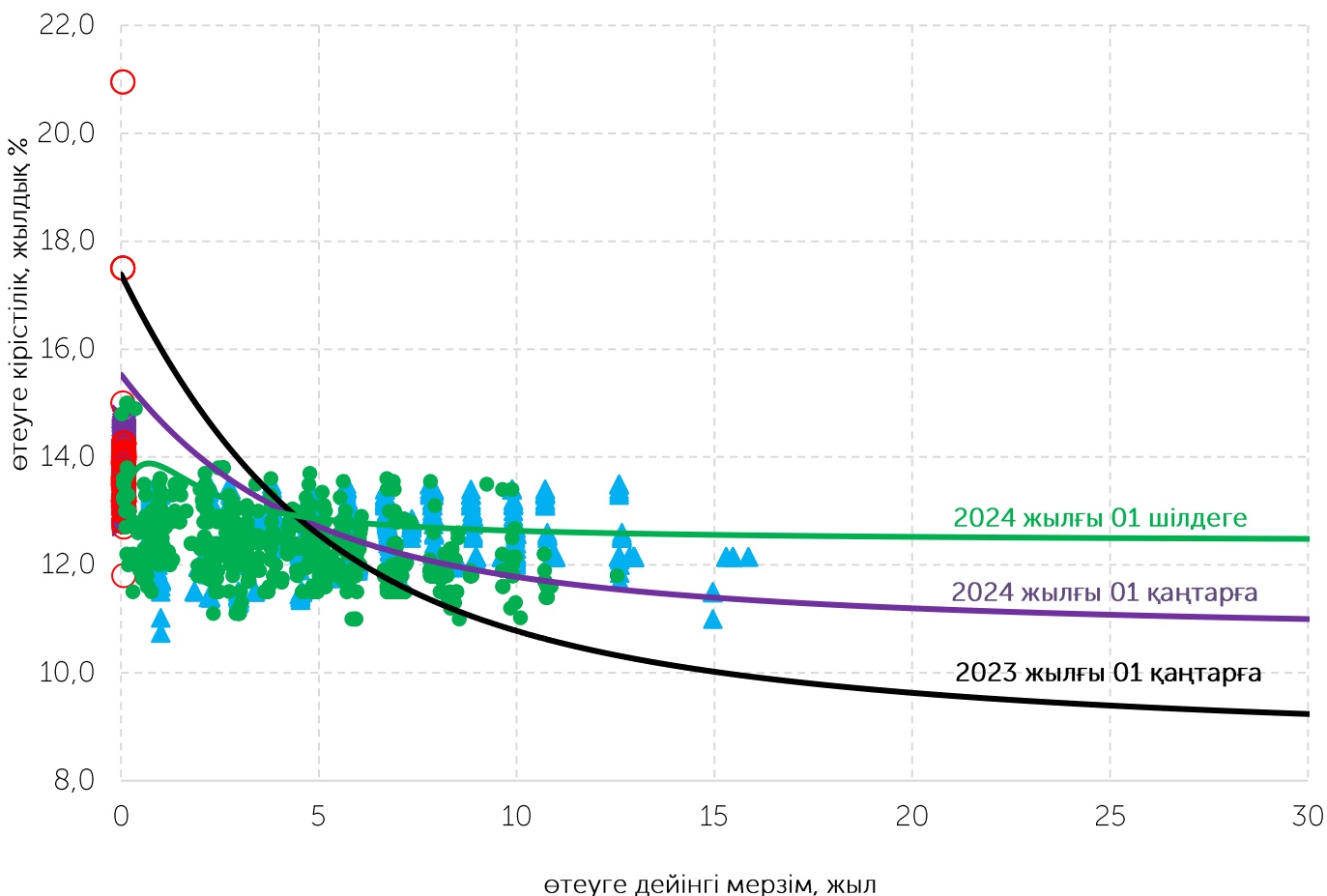
Қайталама нарықтың брутто айналымындағы резидент еместердің үлесі, %



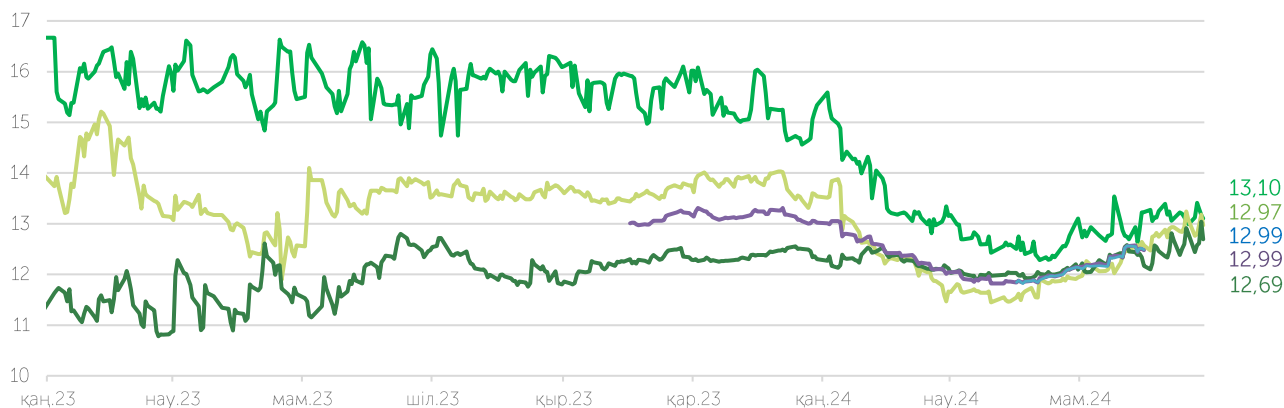
2024 жылғы 12 шілде айында Қазақстан Республикасы Ұлттық Банкінің Ақша-кредит саясаты комитеті базалық мөлшерлемені $\pm 1,0$ п.т. дәлізімен жылдық 14,25 %-ға дейін төмендету туралы шешім қабылдады, бұл ретте маусым айында инфляция деңгейі 8,4 % құрады.

МБҚ кірістілігі және МБҚ кірістілік қисығы

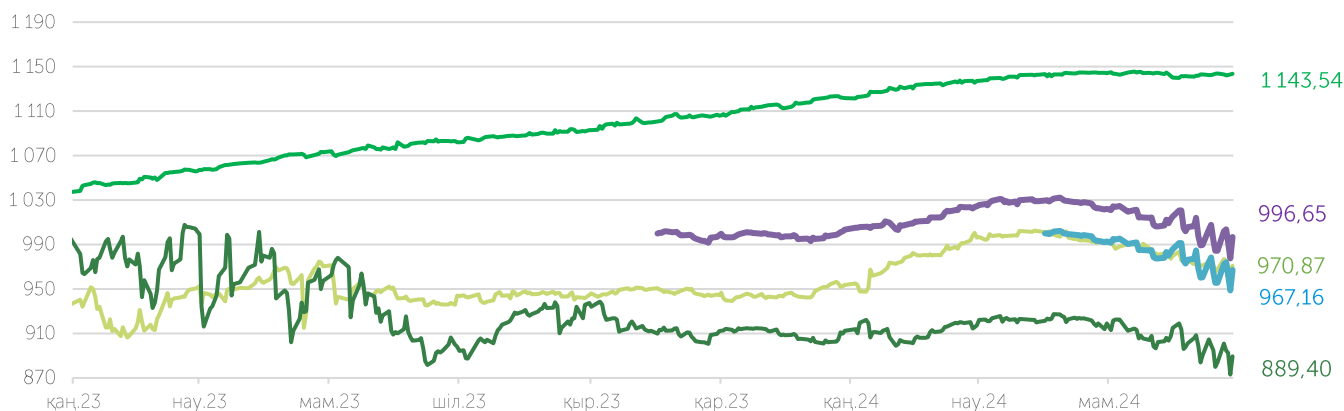
- × ҚРҰБ ноталары бастапқы нарық (12,75-14,75)
- ҚРҰБ ноталары қайталама нарық (11,8-20,95)
- ▲ МЕКАМ бастапқы нарық (10,74-13,5)
- МЕКАМ қайталама нарық (11-15)



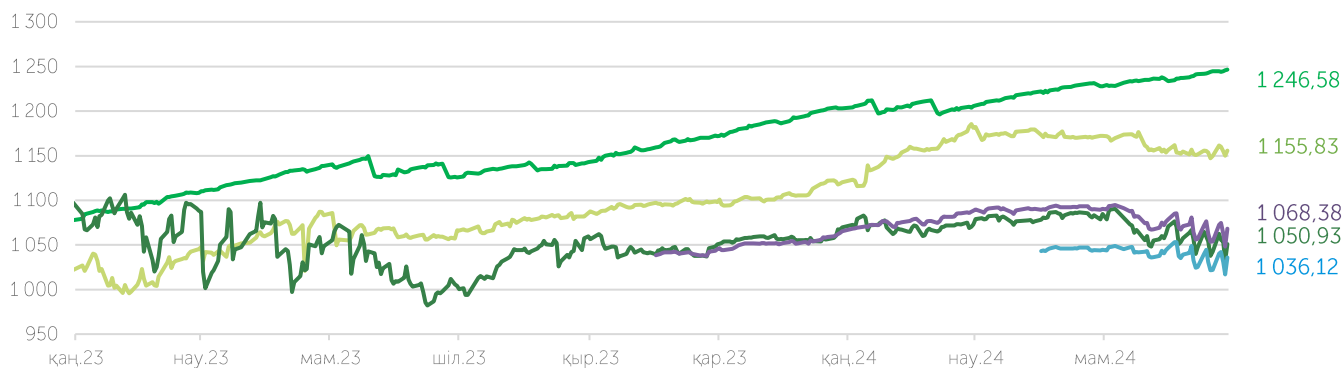
МБҚ кірістілігі көрсеткіштерінің индикаторлары, %



МБҚ-ның "таза" бағасының индикаторлары



МБҚ жиынтық табысының индикаторлары



— 1 жылдан кем
 — 1-5 жыл
 — 5 жылдан астам
 — Өтелу мерзімі бойынша сегменттеусіз
 — Мерзімі 31 күн және одан көп

KASE байланыстары

Ақпарат және статистика Департаменті

+7 727 237 53 28

+7 727 237 53 23

+7 727 237 53 15

info@kase.kz

ШЕКТЕУ ЖАУАПКЕРШІЛІКТІ

Осы есепте қамтылған ақпаратты "Қазақстан қор биржасы" АҚ (бұдан әрі-KASE) мамандары дайындады. KASE осы есепте келтірілген ақпараттың толықтығы мен дәлдігіне, сондай-ақ оның дереккөзі KASE болып табылатын ақпаратқа қатысты дұрыстығына кепілдік береді.

KASE - де, қызметкерлердің ешқайсысы осы есепті немесе онда ұсынылған мәліметтерді пайдалану нәтижесінде туындаған кез келген тікелей немесе жанама залалдар (залалдар) үшін жауапты болмайды.

KASE инвесторларға қандай да бір инвестициялар мен стратегиялардың мақсаттылығын өз бетінше бағалауға кеңес береді және инвесторларды қаржы кеңесшілерінің қызметтерін пайдалануға шақырады. Есепке Барлық құқықтар KASE-ге тиесілі. Осы Талдамалық материалды ішінара немесе толық жаңғырту және/немесе тарату жазбаша рұқсатсыз жүзеге асырыла алмайды

© "Қазақстан қор биржасы" АҚ