

Қазақстан қор биржасы
Казахстанская фондовая биржа
Kazakhstan Stock Exchange



МБҚ нарығына шолу

Мамыр 2024

KASE-де САТЫЛАТЫН МЕМЛЕКЕТТІК ҚАРЫЗ

KASE-де саудаланатын номинал бойынша мемлекеттік қарыз сомасы 2024 жылдың 01 маусым айындағы жағдай бойынша 24,7 трлн теңгені (55,5 млрд USD) құрады.

24,7
трлн теңге

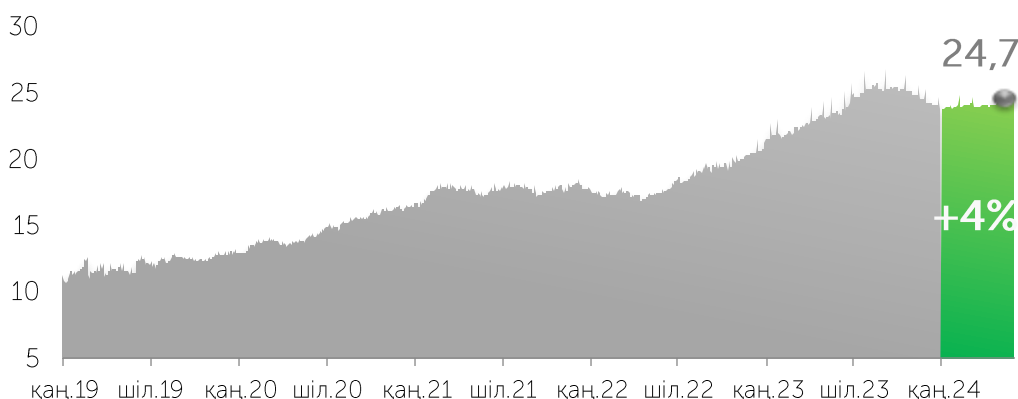
-0,8%

бір айда

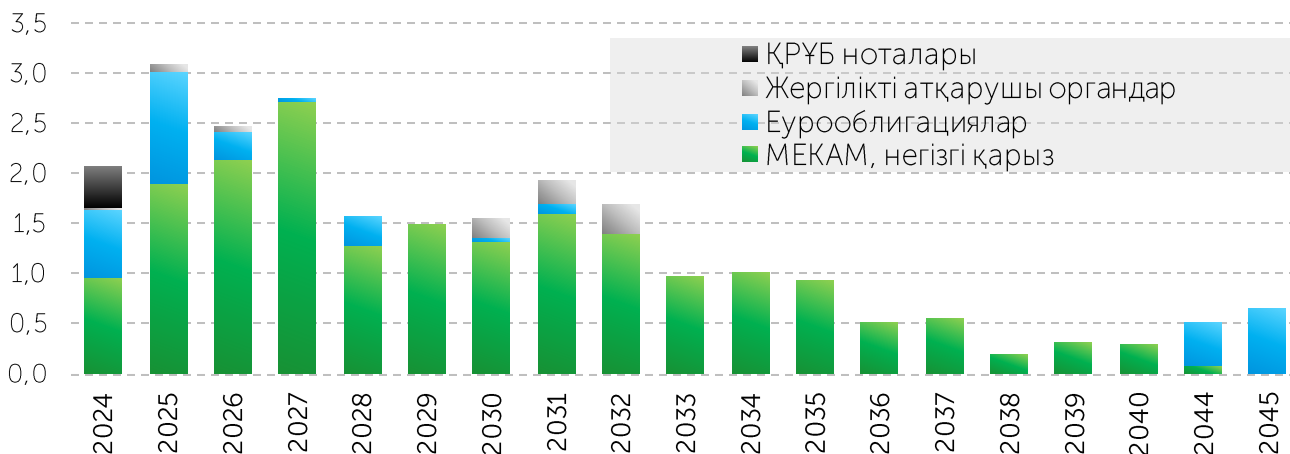
+3,5%

жылдың басынан бастап

KASE-де саудаланатын мемлекеттік борыштың сомасы (номинал бойынша), трлн теңге



Мемлекеттік борыш бойынша төлемдер динамикасы, трлн KZT



Жоспарланған орналастыру Қаржы Министрлігінің 2024 жылдың маусымда

Қазақстан Республикасының Қаржы министрлігі 2024 жылдың мамыр айында жалпы сомасы 870,0 млрд теңгеге мемлекеттік бағалы қағаздардың (МЕКАМ) келесідей аукциондарын өткізуді жоспарлап отыр*.

Мерзімі, жыл	Орналастыру көлемі, млрд теңге													Барлығы
	1	2	3	4	5	6	7	8	9	10	11	13		
04.06.2024	50,0		50,0		50,0		40,0		40,0					230,0
11.06.2024		40,0		40,0		50,0		50,0		40,0				220,0
18.06.2024	50,0		50,0		50,0		40,0		20,0		30,0			240,0
25.06.2024		40,0		40,0		50,0		40,0				10,0		180,0
Барлығы	100,0	80,0	100,0	80,0	100,0	100,0	80,0	90,0	60,0	40,0	30,0	10,0		870,0

* Қазақстан Республикасы Қаржы министрлігінің Бағалы қағаздар шығару кестесі 2024 жыл ішінде өзгертілуіне және толықтырылуына тиіс

МБҚ НАРЫҒЫНДАҒЫ САУДА-САТТЫҚ КӨЛЕМІ

KASE-дегі МБҚ сауда-саттығының жиынтық көлемі 2024 жылдың мамыр айында 694,4 млрд теңгені құрады. 2024 жылдың бес айында көлемі 3,8 трлн теңгені құрады.

Мамыр 2024

694,4
млрд теңге

▼ -12,1%

өткен айға

2024 жылы сауда-саттықтың орташа күндік көлем 37,7 млрд теңгені (қайталама нарықта ~ 9,0 млрд теңге), мәмілелердің орташа күндік саны ~ 17 (қайталама нарықта ~ 10), бір мәміленің орташа көлемі ~ 2,2 млрд теңгені (қайталама нарықта бір мәміленің орташа көлемі ~ 0,9 млрд теңге) құрады.

5А 2024

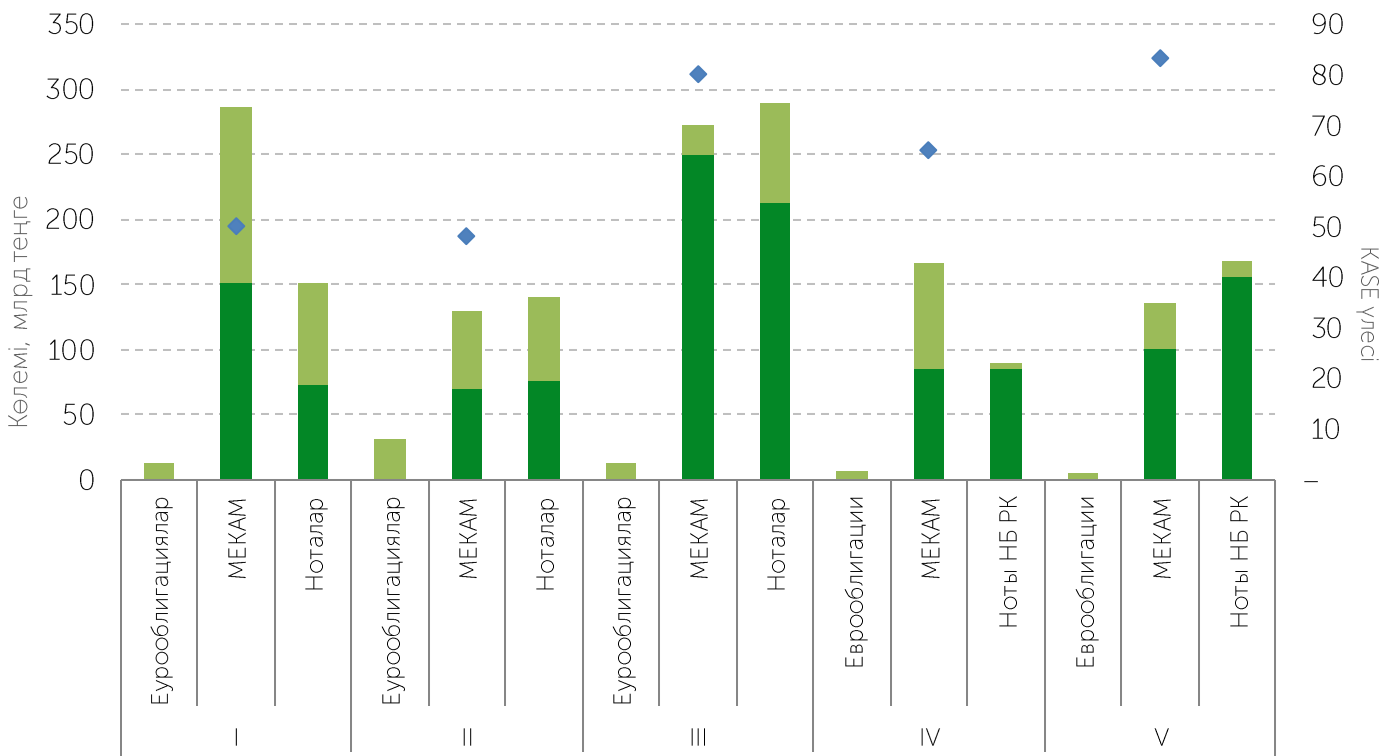
3 812,0
млрд теңге

▲ +11,3%

өткен жылғы сәйкес айға

2024 жылы МБҚ-мен биржалық және биржадан тыс операциялардың арақатынасы

- Биржа тізімдеріне енгізілмеген, МБҚ-мен биржадан тыс операциялар (←)
- Биржаның тізімне енгізілген, МБҚ-мен биржадан тыс операциялар (←)
- KASE сауда-саттықтарының көлемі (←)
- ◆ МБҚ-мен операциялардың жалпы көлемінде KASE-де МБҚ-мен жасалған операциялардың үлесі (←)



2024 жылдың мамыр айында МБҚ бастапқы нарығындағы сауда-саттық көлемі 434,1 млрд теңгені құрады. Оның ішіндегі 33,3 млрд теңгені төрт облыс пен Астана қаласының әкімдіктері (мемлекеттік бағдарламаларды іске асыру шеңберінде көзделген іс-шараларды қаржыландыру мақсатында) тартты. Қаржы министрлігі өтеуге кірістілігі жылдық 11,70-12,94%-бен және 0,9 жылдан 12,7 жылға дейінгі өтеуге дейінгі мерзіммен облигациялардың 14 шығарылымын (барлық шығарылымдар ірілендірілген) орналастыру арқылы 400,8 млрд теңге тартты.

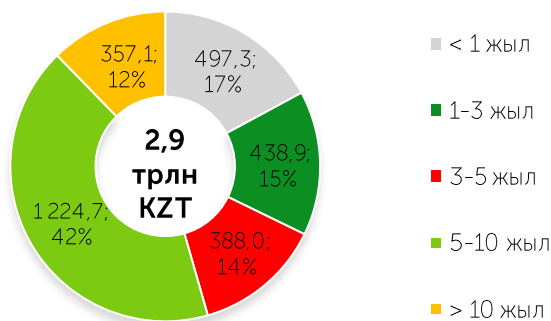
2024 жылдың бес айында МБҚ бастапқы нарығындағы сауда-саттық көлемі 2,9 трлн теңгені құрады.

Барлық дерлік көлемі Қазақстан Республикасы Қаржы министрлігінің қазынашылық міндеттемелерін орналастыруға тиесілі. Барлығы 32 облигациялар шығарылымы (5 жаңа шығарылым және 27 шығарылым ірілендірілді) жылдық 10,74-13,35 %-бен және 0,8-ден 15,9 жылға дейін өтеу мерзімімен орналастырылды.

Мамыр 2024
434,1
млрд теңге ▼ -29,5% өткен айға

5А 2024
2 906,1
млрд теңге ▲ +12,8% өткен жылғы сәйкес айға

2024 жылғы 5А МБҚ-ны бастапқы нарықта өтеуге дейінгі мерзімі бойынша орналастыру құрылымы, млрд теңге




2024 жылдың мамырда МБҚ орналастыру

Эмитент	Орналастыру күні	Нақты көлемі, млн KZT	Номиналды көлемі, млн KZT	Ұсынымға сұраным	Кірістілігі, жылдық %	Өтеуге дейін мерзімі, жыл
Қаржы Министрлігі		400 822	463 488			
MUM072_0015	14.05.2024	38 570	38 564	114,2%	12,55	5,8
MUM120_0017	21.05.2024	31 457	33 566	180,6%	12,64	2,8
MUM180_0014	28.05.2024	31 413	40 139	137,1%	12,86	8,9
MKM012_0157	21.05.2024	27 804	30 898	x2,8	12,60	0,9
MUM192_0002	14.05.2024	26 655	34 125	158,0%	12,52	3,9
MUM084_0019	21.05.2024	25 604	25 600	102,0%	12,66	6,7
MUM192_0002	28.05.2024	23 366	30 097	x2,3	12,86	3,9
MUM108_0013	21.05.2024	23 222	24 202	x2,0	12,61	4,8
MUM240_0002	14.05.2024	19 940	26 500	95,0%	12,57	10,0
MUM168_0003	14.05.2024	18 170	22 500	152,5%	12,56	7,9
MUM240_0002	21.05.2024	17 858	23 835	59,6%	12,68	10,0
MUM084_0019	06.05.2024	14 191	14 000	106,7%	12,27	6,7
MUM108_0013	06.05.2024	13 534	14 000	180,0%	12,30	4,8
MUM180_0006	30.05.2024	12 137	14 421	119,7%	12,94	2,8
MUM240_0001	28.05.2024	11 448	17 567	68,6%	12,90	7,9
MUM084_0019	30.05.2024	11 167	11 182	94,0%	12,75	6,7
MKM012_0157	06.05.2024	10 911	12 125	160,5%	12,22	0,9
MUM180_0016	28.05.2024	10 017	10 610	68,7%	12,54	12,7
MUM180_0014	06.05.2024	8 906	11 000	80,0%	12,15	8,9
MUM168_0005	28.05.2024	8 897	10 000	116,7%	12,55	10,8
MUM180_0013	30.05.2024	8 008	10 000	51,7%	12,80	8,8
MKM012_0157	30.05.2024	5 000	5 557	147,5%	12,90	0,9
MUM180_0006	06.05.2024	2 545	3 000	64,0%	12,37	2,8
Аким аты		33 304	33 304			
Акиматы		33 304	33 304	100%	0,35	2
БАРЛЫҒЫ		434 126	496 792			

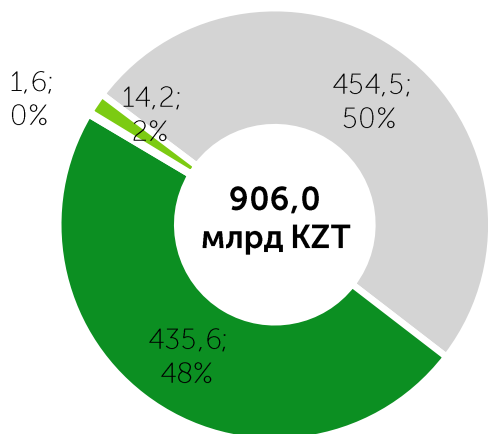
МБҚ орналастырудың толық тізімімен Ақпараттық бюллетеньде танысуға болады

2024 жылдың мамыр айында қайталама нарықтағы сауда-саттық көлемі 260,2 млрд теңгені құрады. Қайталама нарықтағы Ұлттық Банк ноталарымен сауда-саттық үлесі саудасаттықтың жалпы көлемінен 60,1 % немесе 156,3 млрд теңгені, МЕКАМ үлесі – 38,8 % немесе 101,0 млрд теңгені, Қазақстан Республикасы еурооблигацияларының үлесі – 0,2 %-дан кем немесе 408,2 млн теңгені құрады. 1,0% немесе 2,5 млрд теңгені құрайтын қалған көлем шет мемлекеттердің МБҚ-мен (АҚШ Қаржы министрлігінің, Австрия және Түркия, министрлігінің облигациялары) мәмілелерге келді.



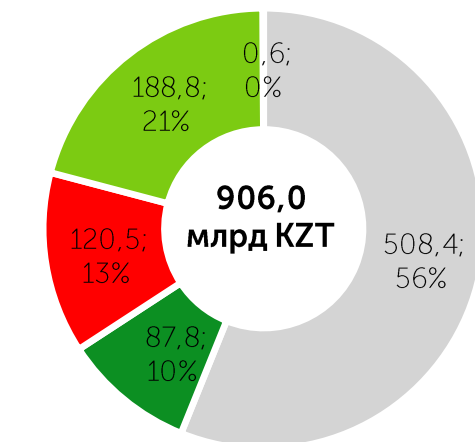
2024 жылдың бес айында қайталама нарықтағы сауда-саттық көлемі 906,0 млрд теңгені құрады. Ұлттық Банктің ноталармен сауда-саттық үлесі қайталама нарықта сауда-саттықтың жалпы көлемінің 50,2 % немесе 454,5 млрд теңгені құрады, МЕКАМ үлесі – 48,1 % немесе 435,6 млрд теңге, Қазақстан Республикасының еурооблигацияларының үлесі - 0,2 % немесе 1,6 млрд теңге құрады. Қалған көлем шет мемлекеттердің МБҚ-мен мәмілелерге келіп, 1,6% немесе 14,2 млрд теңгені құрады.

2024 жылғы 5А құралдар бойынша KASE-дегі МБҚ қайталама нарығының көлемі, млрд теңге



- Ноталар
- Мекам
- Еурооблигациялар
- Шетелдік МБҚ

2024 жылғы 5А өтеуге дейінгі мерзім бойынша бастапқы нарықта МБҚ орналастыру құрылымы, млрд теңге

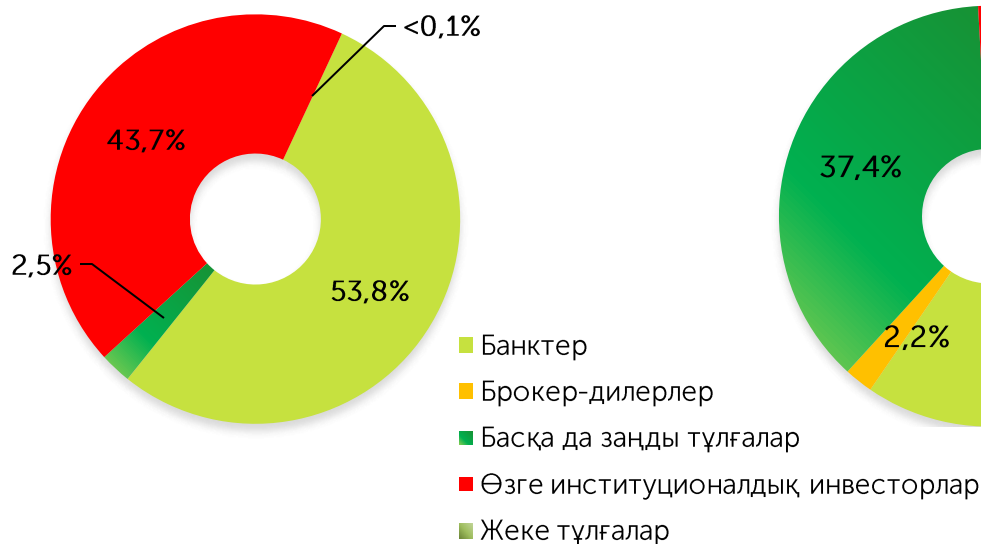


- <1 жылға дейін
- 1-3 жыл
- 3-5 жыл
- 5-10 жыл
- > 10 жылдан ары

Бастапқы нарық

Инвесторлардың негізгі санаттары бөлінісінде 2024 жылдың бес айында бастапқы нарықта банктердің үлесі 53,8% болды, брокерлік-дилерлік компаниялардың үлесіне – 0,1%, басқа институционалдық инвесторлардың үлесіне – 43,7%, басқа заңды тұлғалардың үлесіне – 2,5% кем болды. МБҚ бастапқы нарығындағы бейрезиденттердің үлесі 0,1% -ды құрады.

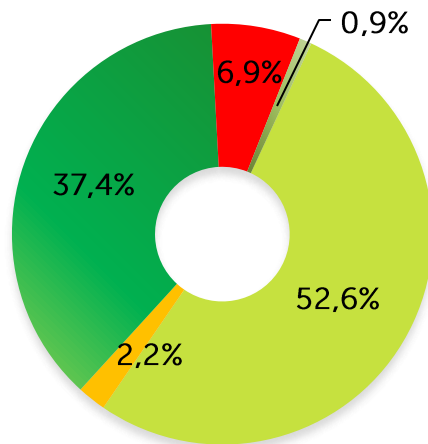
2024 жылғы 5А бастапқы нарықтағы инвесторлардың құрылымы



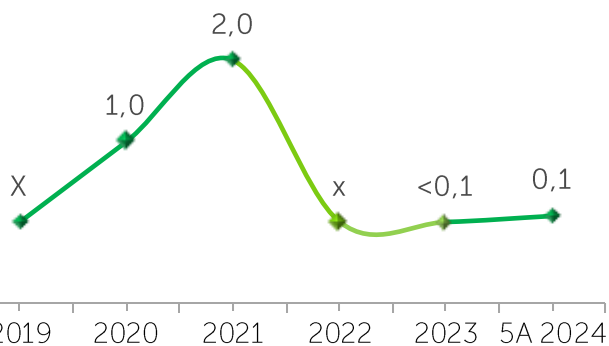
Қайталама нарық

Инвесторлардың негізгі санаттары бөлінісінде 2024 жылдың бес айында қайталама нарығында банктердің үлесіне – 52,6%, брокерлік-дилерлік ұйымдардың үлесіне – 2,2%, басқа институционалдық инвесторлардың үлесіне – 6,9%, басқа заңды тұлғалардың үлесіне – 37,3%, жеке тұлғалардың үлесіне – 0,9% тиесілі болды. Бейрезиденттердің қатысуы 7,1%-ға бағаланады.

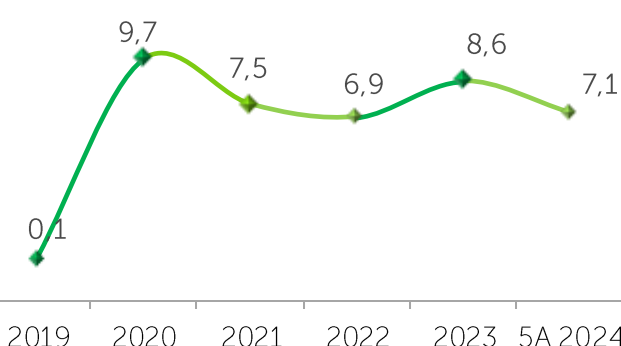
2024 жылғы 5А қайталама нарықтағы инвесторлардың құрылымы



Бастапқы нарықтың брутто айналымындағы резидент еместердің үлесі, %

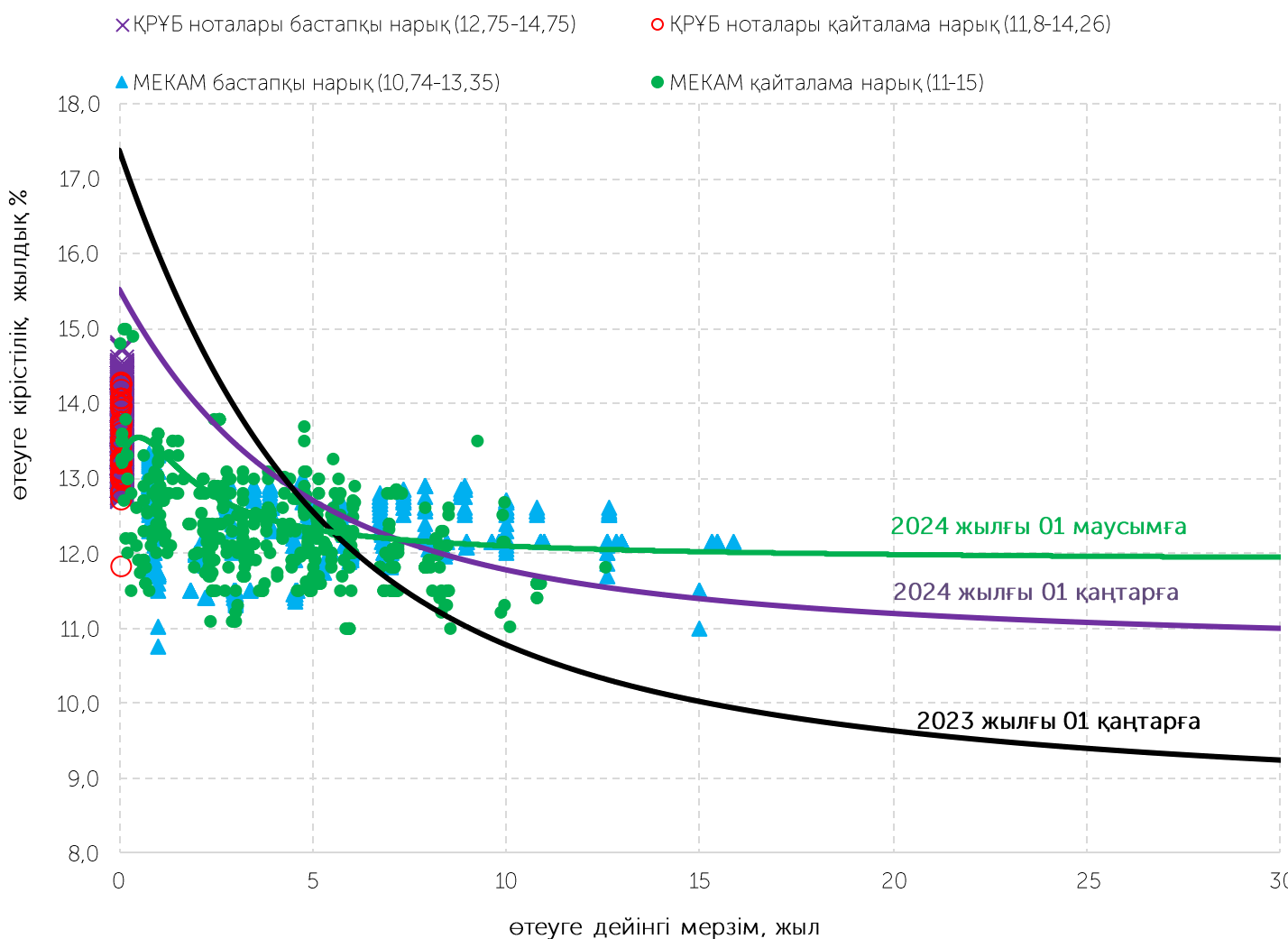


Қайталама нарықтың брутто айналымындағы резидент еместердің үлесі, %

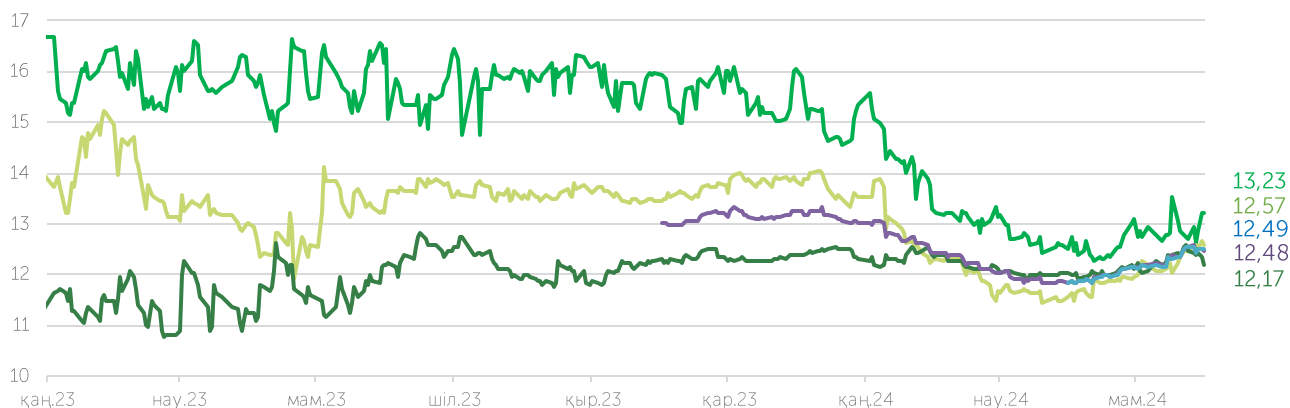


2024 жылғы 31 мамырда Қазақстан Республикасы Ұлттық Банкінің Ақша-кредит саясаты комитеті базалық мөлшерлемені $\pm 1,0$ п.т. дәлізімен жылдық $14,50\%$ -ға дейін төмендету туралы шешім қабылдады, бұл ретте мамыр айында инфляция деңгейі $8,5\%$ құрады.

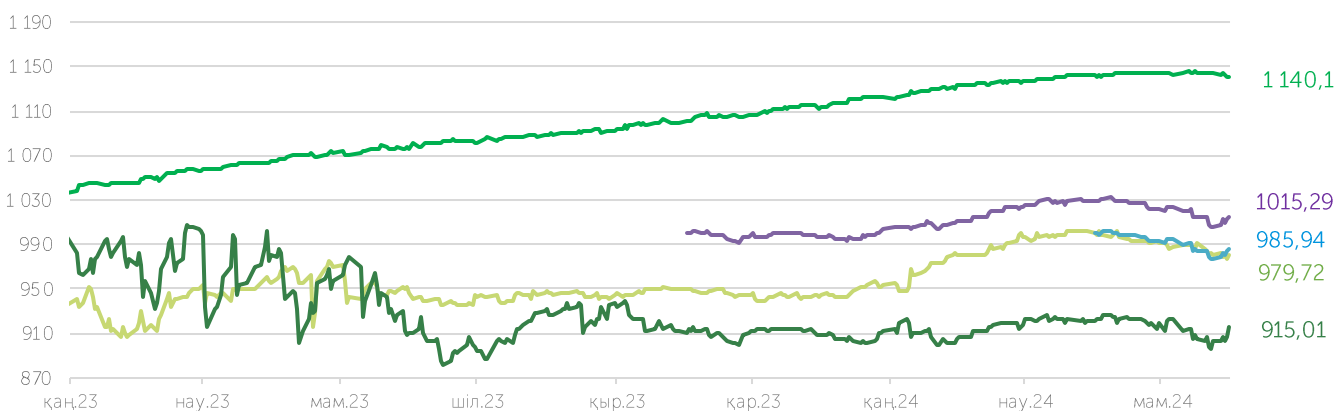
МБҚ кірістілігі және МБҚ кірістілік қисығы



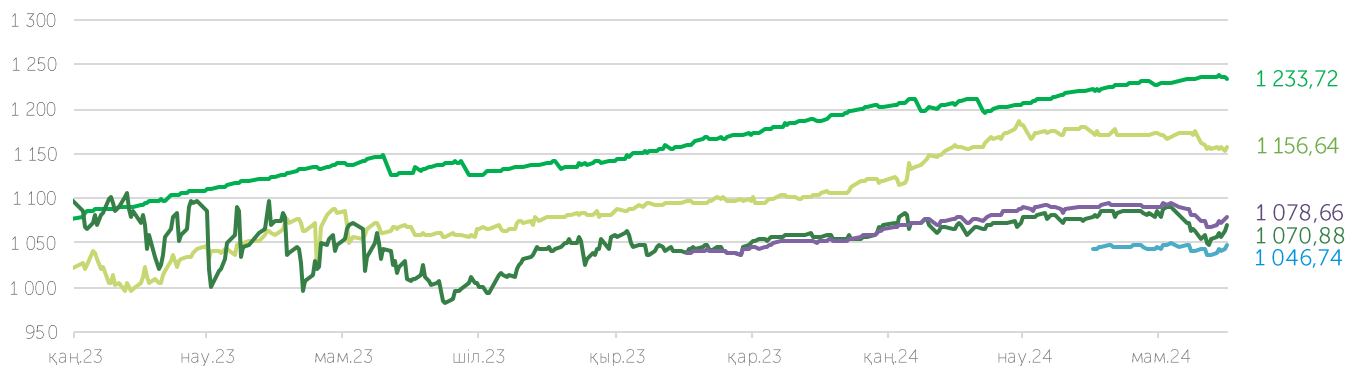
МБҚ кірістілігі көрсеткіштерінің индикаторлары, %



МБҚ-ның "таза" бағасының индикаторлары



МБҚ жиынтық табысының индикаторлары



1 жылдан кем 1-5 жыл 5 жылдан астам Өтелу мерзімі бойынша сегменттеуіс Мерзімі 31 күн және одан көп

KASE байланыстары

Ақпарат және статистика Департаменті

+7 727 237 53 28

+7 727 237 53 23

+7 727 237 53 15

info@kase.kz

ШЕКТЕУ ЖАУАПКЕРШІЛІКТІ

Осы есепте қамтылған ақпаратты "Қазақстан қор биржасы" АҚ (бұдан әрі-KASE) мамандары дайындады. KASE осы есепте келтірілген ақпараттың толықтығы мен дәлдігіне, сондай-ақ оның дереккөзі KASE болып табылатын ақпаратқа қатысты дұрыстығына кепілдік береді.

KASE - де, қызметкерлердің ешқайсысы осы есепті немесе онда ұсынылған мәліметтерді пайдалану нәтижесінде туындаған кез келген тікелей немесе жанама залалдар (залалдар) үшін жауапты болмайды.

KASE инвесторларға қандай да бір инвестициялар мен стратегиялардың мақсаттылығын өз бетінше бағалауға кеңес береді және инвесторларды қаржы кеңесшілерінің қызметтерін пайдалануға шақырады. Есепке Барлық құқықтар KASE-ге тиесілі. Осы Талдамалық материалды ішінара немесе толық жаңғырту және/немесе тарату жазбаша рұқсатсыз жүзеге асырыла алмайды

© "Қазақстан қор биржасы" АҚ