

Қазақстан қор биржасы
Казахстанская фондовая биржа
Kazakhstan Stock Exchange



МБҚ нарығына шолу

Наурыз 2024

KASE-де саудаланатын номинал бойынша мемлекеттік қарыз сомасы 2024 жылдың 01 сәуір айындағы жағдай бойынша 24,3 трлн теңгені (53,9 млрд USD) құрады.

24,2
трлн теңге

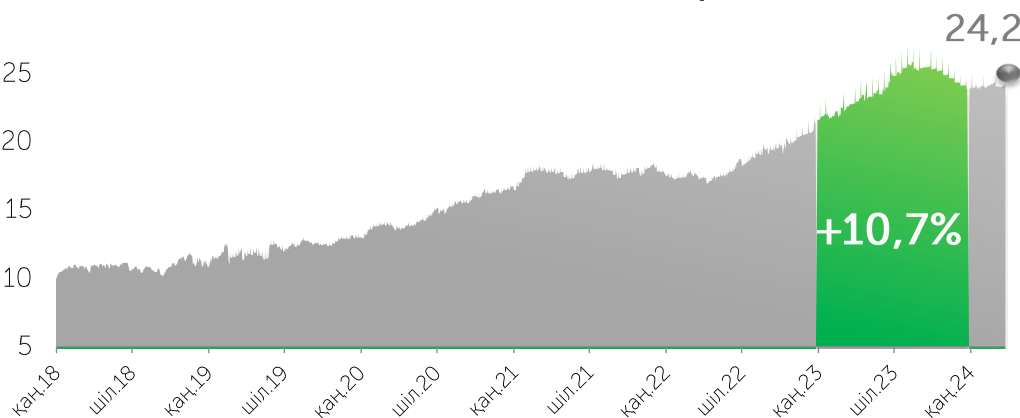
-0,6%

бір айда

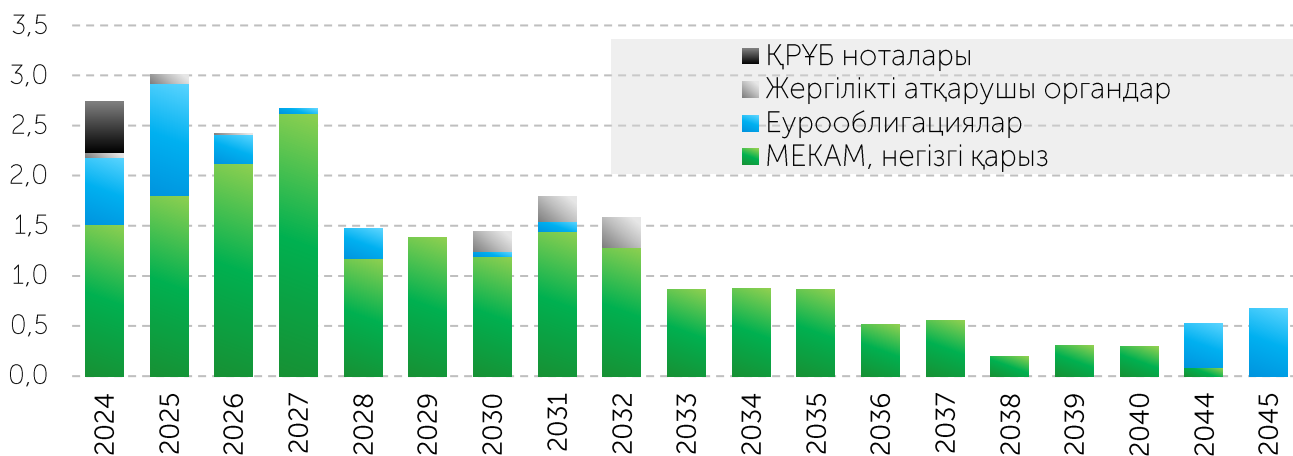
+1,3%

жылдың басынан
бастап

KASE-де саудаланатын мемлекеттік борыштың
сомасы (номинал бойынша), трлн теңге



Мемлекеттік борыш бойынша төлемдер динамикасы, трлн KZT



Жоспарланған орналастыру Қаржы Министрлігінің 2024 жылдың сәуірде

Қазақстан Республикасының Қаржы министрлігі 2024 жылдың сәуір айында жалпы сомасы 630,0 млрд теңгеге мемлекеттік бағалы қағаздардың (МЕКАМ) келесідей аукциондарын өткізуді жоспарлап отыр*.

Мерзімі, жыл	Орналастыру көлемі, млрд теңге														Барлығы
	1	2	3	4	5	6	7	8	9	10	11	15	16		
02.04.2024			50,0			30,0				30,0					110,0
09.04.2024	50,0				30,0		40,0			40,0			20,0		180,0
16.04.2024		40,0		30,0		30,0			20,0		30,0		20,0		170,0
23.04.2024				40,0			40,0	50,0			40,0				170,0
Барлығы	50,0	40,0	50,0	70,0	30,0	60,0	80,0	50,0	20,0	70,0	70,0	20,0	20,0	630,0	

* Қазақстан Республикасы Қаржы министрлігінің Бағалы қағаздар шығару кестесі 2024 жыл ішінде өзгертілуіне және толықтырылуға тиіс

МБҚ – ның шығарылым жоспары Мемлекеттік органдардың [сайтында](#) Қаржы министрлігінің Құжаттар - > "Мемлекеттік борыш" бағыттары бөлімінде жарияланған

Дереккөз: KASE

МБҚ НАРЫҒЫНДАҒЫ САУДА-САТТЫҚ КӨЛЕМІ

KASE-дегі МБҚ сауда-саттығының жиынтық көлемі 2024 жылдың наурыз айында 515,2 млрд теңгені құрады. 2024 жылдың үш айында көлемі 2,3 трлн теңгені құрады.

Наурыз 2024
515,2
млрд теңге

-11,7%
өткен айға

2024 жылы сауда-саттықтың орташа күндік көлем 39,5 млрд теңгені (қайталама нарықта ~ 8,0 млрд теңге), мәмілелердің орташа күндік саны ~ 16 (қайталама нарықта ~ 10), бір мәміленің орташа көлемі ~ 2,5 млрд теңгені (қайталама нарықта бір мәміленің орташа көлемі ~ 0,8 млрд теңге) құрады.

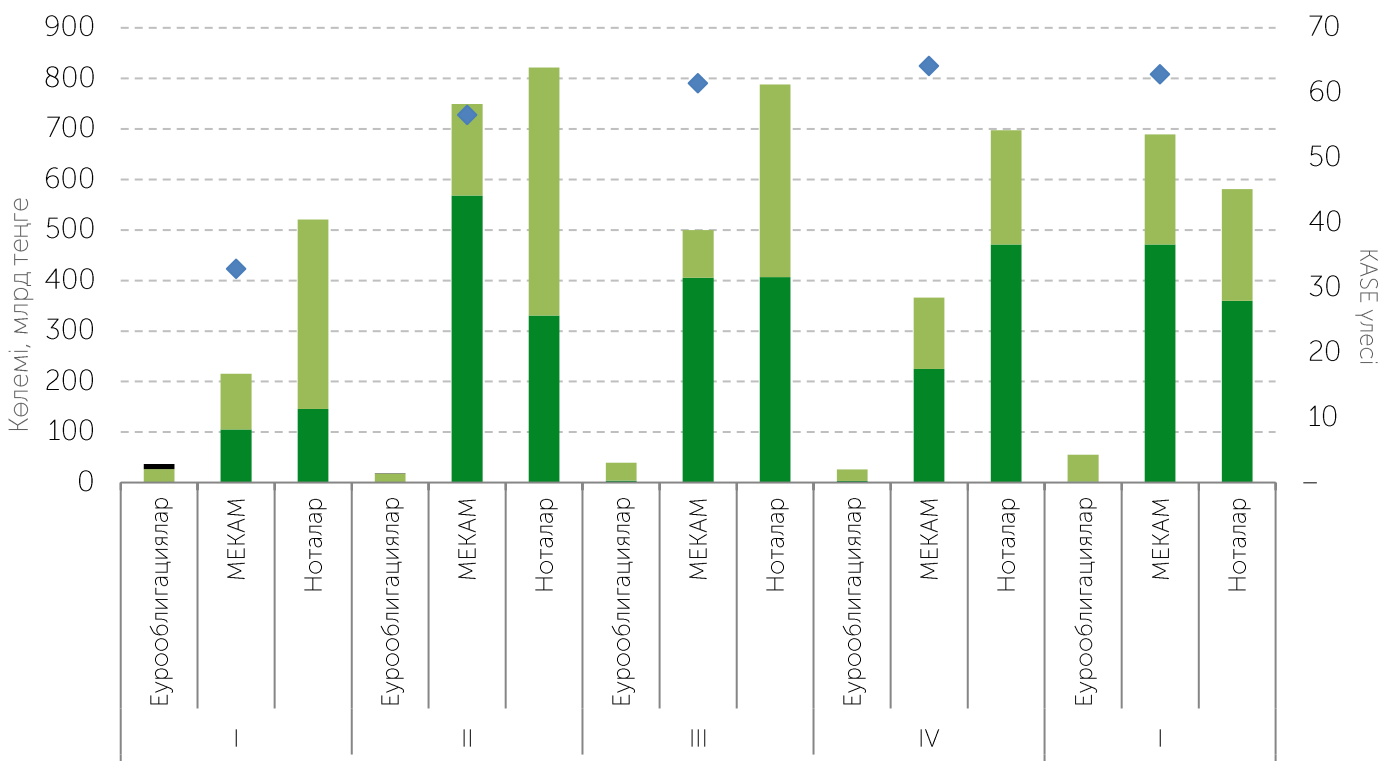
3А 2024
2 328,2
млрд теңге

+60,9%
өткен жылғы сәйкес айға

2023-2024 жылдары МБҚ-мен биржалық және биржадан тыс операциялардың арақатынасы

■ Биржа тізімдеріне енгізілмеген, МБҚ-мен биржадан тыс операциялар (←)

■ Биржаның тізімне енгізілген, МБҚ-мен биржадан тыс операциялар (←)



2024 жылдың наурыз айында МБҚ бастапқы нарығындағы сауда-саттық көлемі 422,1 млрд теңгені құрады. Барлығы 12 облигациялар шығарылымы жылдық 11,35-12,15 %-бен және 0,8 -ден 12,8 жылға дейін өтеу мерзімімен орналастырылды.

Наурыз 2024

422,1

млрд теңге

▼ -2,3%

өткен айға

3А 2024

1 855,8

млрд теңге

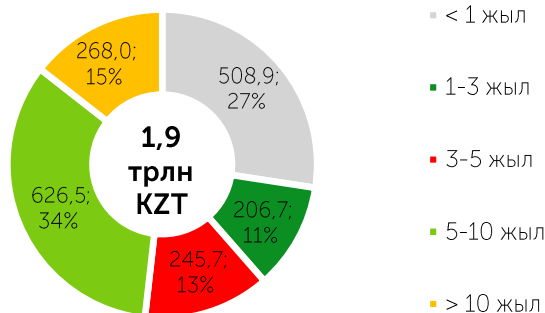
▲ +58,5%

өткен жылғы сәйкес айға

2024 жылдың үш айында МБҚ бастапқы нарығындағы сауда-саттық көлемі 1,9 трлн теңгені құрады.

Барлық көлем Қазақстан Республикасы Қаржы министрлігінің қазынашылық міндеттемелерін орналастыруға тиесілі. Барлығы 21 облигациялар шығарылымы (4 жаңа шығарылым және 17 шығарылым ірілендірілді) жылдық 11,00-13,35 %-бен және 0,6-ден 14 жылға дейін өтеу мерзімімен орналастырылды.

2024 жылғы 3А МБҚ-ны бастапқы нарықта өтеуге дейінгі мерзімі бойынша орналастыру құрылымы, млрд теңге



2024 жылдың наурызында МБҚ орналастыру

Эмитент	Орналастыру күні	Нақты көлемі, млн KZT	Номиналды көлемі, млн KZT	Ұсынымға сұраным	Кірістілігі, Өтеуге дейін жылдық % мерзімі, жыл
Қаржы Министрлігі		422 088	445 670		
MUM120_0019	19.03.2024	41 005	44 209	141,2%	11,94 7,0
MUM072_0015	05.03.2024	32 420	32 420	78,1%	12 5,9
MUM132_0007	05.03.2024	32 191	32 353	x1,8	12 8,3
MKM012_0156	05.03.2024	31 795	35 000	x5,9	11,9 0,8
MUM084_0019	26.03.2024	31 467	31 112	97,8%	12 6,9
MKM012_0156	19.03.2024	27 438	30 000	x5,1	11,75 0,8
MUM156_0007	26.03.2024	27 429	30 557	175,3%	12,15 9,9
MUM108_0012	26.03.2024	27 000	26 412	x2,1	11,4 2,3
MUM072_0015	12.03.2024	26 620	26 534	184,4%	11,97 5,9
MOM048_0052	12.03.2024	25 512	25 466	x5,9	11,51 1,8
MUM120_0017	19.03.2024	24 835	26 241	132,1%	11,44 2,9
MUM156_0007	12.03.2024	24 221	27 104	158,0%	12,15 9,9
MUM168_0005	26.03.2024	23 719	26 560	160,3%	12,15 10,9
MUM180_0016	19.03.2024	18 944	20 000	178,2%	12,15 12,8
MUM168_0005	12.03.2024	18 726	21 062	127,8%	12,15 10,9
MUM192_0003	05.03.2024	8 768	10 641	x1,4	11,41 4,5
БАРЛЫҒЫ		422 088	445 670		

[МБҚ орналастырудың толық тізімімен Ақпараттық бюллетеньде танысуға болады](#)

2024 жылдың наурыз айында қайталама нарықтағы сауда-саттық көлемі 93,1 млрд теңгені құрады. Қайталама нарықтағы Ұлттық Банк ноталарымен сауда-саттық үлесі саудасаттықтың жалпы көлемінен 70,0 % немесе 65,2 млрд теңгені, МЕКАМ үлесі – 29,3 % немесе 27,3 млрд теңгені құрады. 0,7% немесе 672 мың теңгені құрайтын қалған көлем шет мемлекеттердің МБҚ-мен (АҚШ Қаржы министрлігінің, Түркия және Австрия министрлігінің облигациялары) мәмілелерге келді.

Наурыз 2024

93,1
млрд теңге

▼ -38,5%

өткен айға

3А 2024

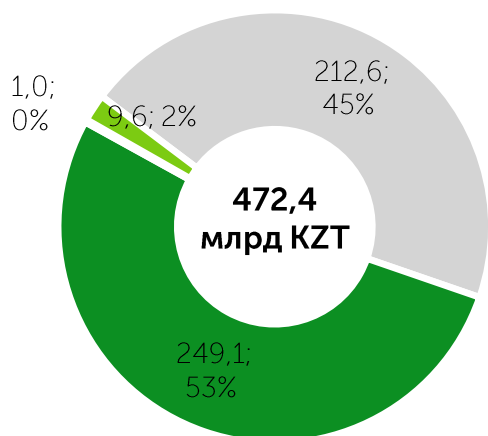
472,4
млрд теңге

▲ +71,0%

өткен жылғы сәйкес айға

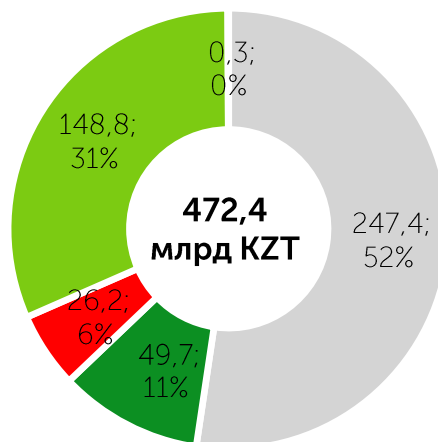
2024 жылдың үш айында қайталама нарықтағы сауда-саттық көлемі 472,4 млрд теңгені құрады. Ұлттық Банктің ноталармен сауда-саттық үлесі қайталама нарықта сауда-саттықтың жалпы көлемінің 45,0 % немесе 212,6 млрд теңгені құрады, МЕКАМ үлесі – 52,7 % немесе 249,1 млрд теңге, Қазақстан Республикасының еурооблигацияларының үлесі - 0,2 % немесе 995,9 мың теңге құрады. Қалған көлем шет мемлекеттердің МБҚ-мен мәмілелерге келіп, 2,0% немесе 9,6 млрд теңгені құрады.

2024 жылғы 3А құралдар бойынша KASE-дегі МБҚ қайталама нарығының көлемі, млрд теңге



- Ноталар
- Мекам
- Еурооблигациялар
- Шетелдік МБҚ

2024 жылғы 3А өтеуге дейінгі мерзім бойынша бастапқы нарықта МБҚ орналастыру құрылымы, млрд теңге



- <1 жылға дейін
- 1-3 жыл
- 3-5 жыл
- 5-10 жыл
- > 10 жылдан ары

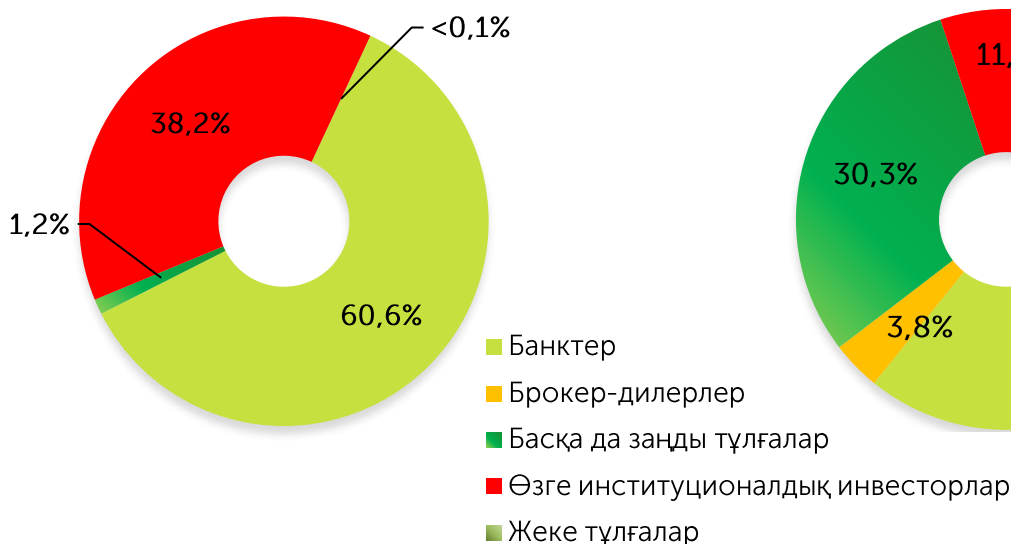
Бастапқы нарық

Инвесторлардың негізгі санаттары бөлінісінде 2024 жылдың үш айында бастапқы нарықта банктердің үлесі 60,6% болды, брокерлік-дилерлік компаниялардың үлесіне – 0,1%, басқа институционалдық инвесторлардың үлесіне – 38,2%, басқа заңды тұлғалардың үлесіне – 1,2% кем болды. МБҚ бастапқы нарығындағы бейрезиденттердің үлесі 0,1 % болды.

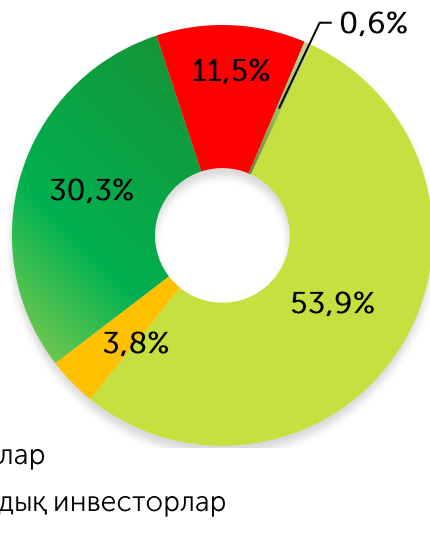
Қайталама нарық

Инвесторлардың негізгі санаттары бөлінісінде 2024 жылдың үш айында қайталама нарығында банктердің үлесіне – 53,9%, брокерлік-дилерлік ұйымдардың үлесіне – 3,8%, басқа институционалдық инвесторлардың үлесіне – 11,5%, басқа заңды тұлғалардың үлесіне – 30,3%, жеке тұлғалардың үлесіне – 0,6% тиесілі болды. Бейрезиденттердің қатысуы 5,0%-ға бағаланады.

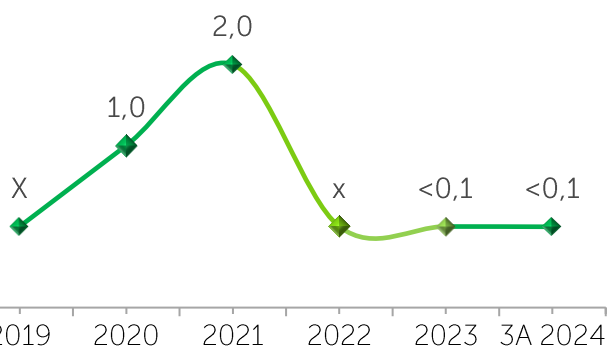
2024 жылғы 3А бастапқы нарықтағы инвесторлардың құрылымы



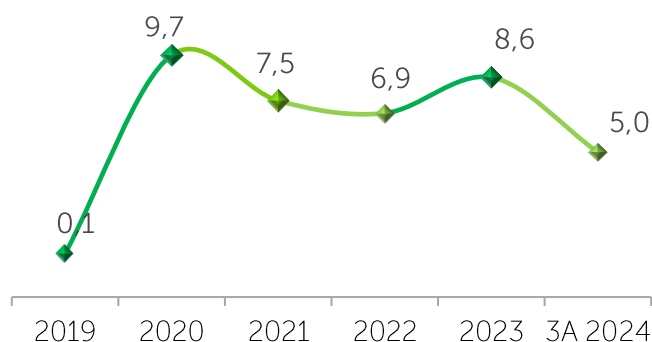
2024 жылғы 3А қайталама нарықтағы инвесторлардың құрылымы



Бастапқы нарықтың брутто айналымындағы резидент үлесі, %

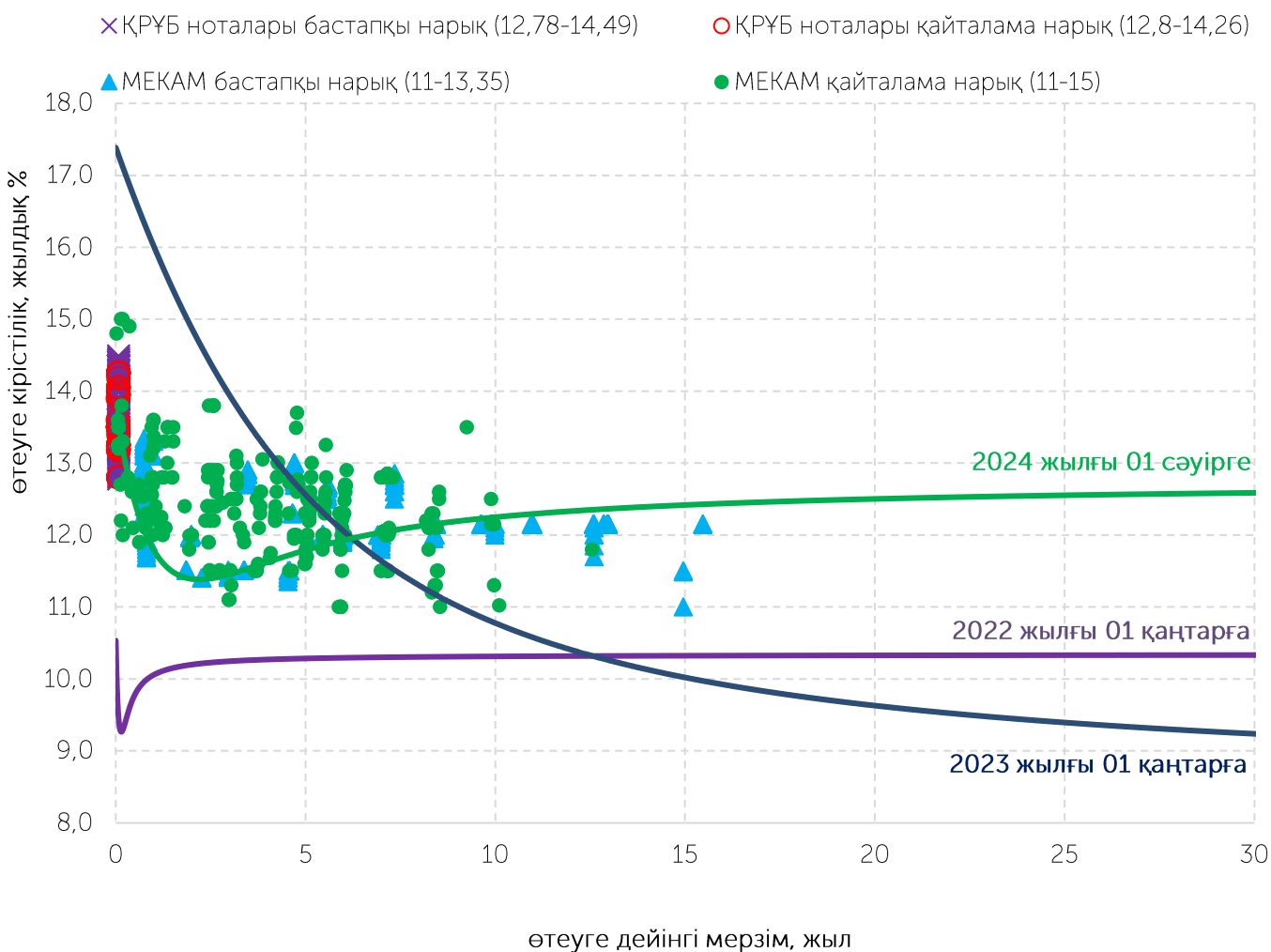


Қайталама нарықтың брутто айналымындағы резидент еместердің үлесі, %

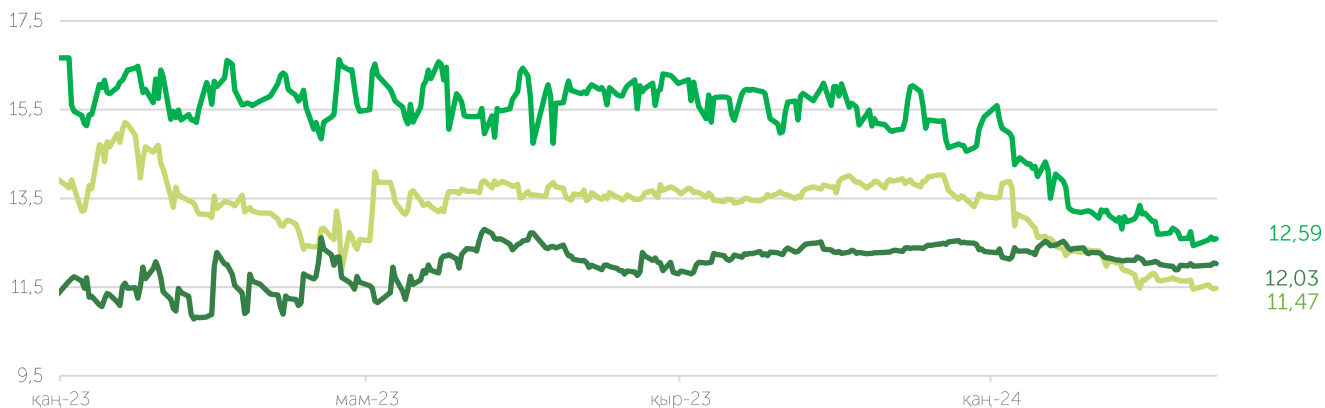


2024 жылғы 23 ақпанда Қазақстан Республикасы Ұлттық Банкінің Ақша-кредит саясаты комитеті базалық мөлшерлемені ± 1 п.т. дәлізімен жылдық **14,75%-ға дейін** төмендету туралы шешім қабылдады, бұл ретте наурыз айында инфляция деңгейі 9,1 % құрады.

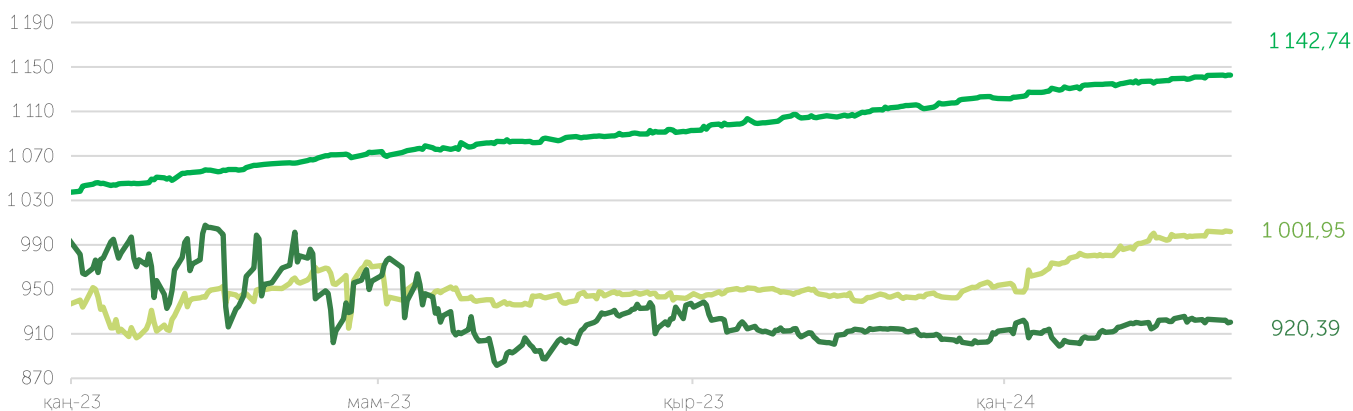
МБҚ кірістілігі және МБҚ кірістілік қисығы



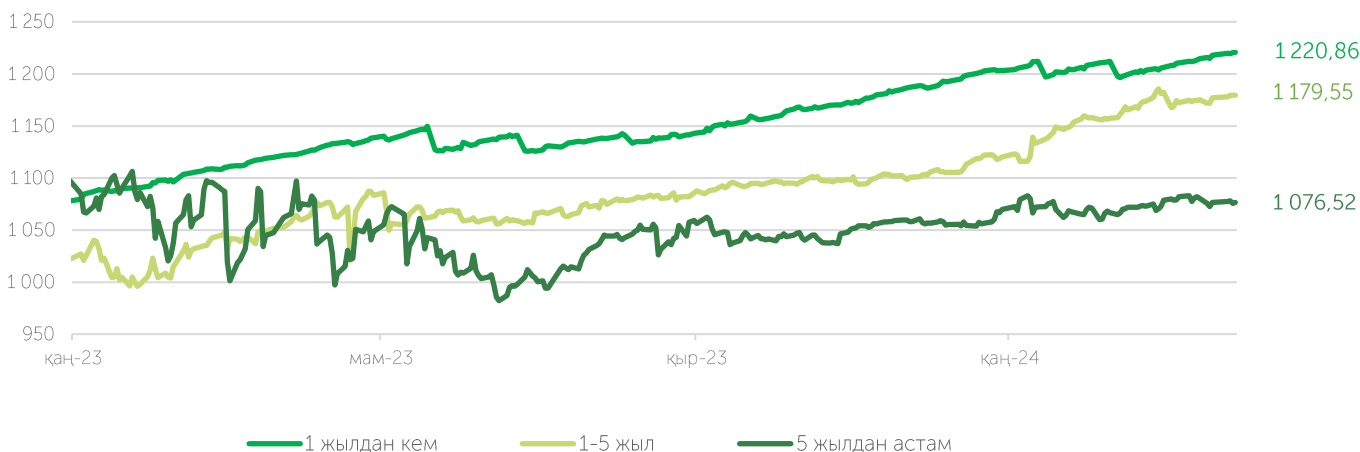
МБҚ кірістілігі көрсеткіштерінің индикаторлары, %



МБҚ-ның "таза" бағасының индикаторлары



МБҚ жиынтық табысының индикаторлары



KASE байланыстары

Ақпарат және статистика Департаменті

+7 727 237 53 28

+7 727 237 53 23

+7 727 237 53 15

info@kase.kz

ШЕКТЕУ ЖАУАПКЕРШІЛІКТІ

Осы есепте қамтылған ақпаратты "Қазақстан қор биржасы" АҚ (бұдан әрі-KASE) мамандары дайындады. KASE осы есепте келтірілген ақпараттың толықтығы мен дәлдігіне, сондай-ақ оның дереккөзі KASE болып табылатын ақпаратқа қатысты дұрыстығына кепілдік береді.

KASE - де, қызметкерлердің ешқайсысы осы есепті немесе онда ұсынылған мәліметтерді пайдалану нәтижесінде туындаған кез келген тікелей немесе жанама залалдар (залалдар) үшін жауапты болмайды.

KASE инвесторларға қандай да бір инвестициялар мен стратегиялардың мақсаттылығын өз бетінше бағалауға кеңес береді және инвесторларды қаржы кеңесшілерінің қызметтерін пайдалануға шақырады. Есепке Барлық құқықтар KASE-ге тиесілі. Осы Талдамалық материалды ішінара немесе толық жаңғырту және/немесе тарату жазбаша рұқсатсыз жүзеге асырыла алмайды

© «Қазақстан қор биржасы» АҚ