

ЕЖЕНЕДЕЛЬНИК KASE

13–17 января,
2025

НОВОСТИ KASE

- ▲ KASE [подвела](#) итоги работы биржевого рынка за 2024 год.
- ▲ Группа KASE [утвердила](#) Стратегию развития на 2025–2027 годы.
- ▲ Группа KASE [прошла](#) международную сертификацию по стандартам ISO 9001:2015 и ISO/IEC 27001:2022.
- ▲ Введены в действие поправки в [Порядок](#) заключения сделок с ценными бумагами с участием центрального контрагента.
- ▲ В официальный список KASE включены "зеленые" международные облигации [XS2971950428](#) (ASDBe19) Азиатского банка развития.
- ▲ Из официального списка KASE в связи с истечением срока обращения исключены облигации [KZ2C00010494](#) (KFUSb60) АО "Казахстанский фонд устойчивости" и международные облигации [US459058HT33](#) (IBRDe4) Международного банка реконструкции и развития.
- ▲ На KASE открыты торги облигациями [KZ2P00012370](#) (MFSLb7) ТОО "Сейф-Ломбард" и [KZ2C00012904](#) (NITCb1) АО "Национальные информационные технологии".
- ▲ На KASE [приостановлены](#) торги международными облигациями XS1831081408 (IFC_e1) Международной финансовой корпорации.
- ▲ В режим торговли в "чистых" ценах переведены облигации [KZ2P00012925](#) (MFMOb11) ТОО "МФО "Mogo Kazakhstan (Mogo Казахстан)" и [KZ2P00012479](#) (MFLPb2) ТОО "Ломбард Прогресс"

РЕЗУЛЬТАТЫ РАЗМЕЩЕНИЙ

- ▲ Министерство финансов Казахстана разместило на KASE 26,3 млн МЕУКАМ [KZKD00001152](#) (MUM132_0007) и 39,2 млн МЕУКАМ [KZKD00001095](#) (MUM096_0011).
- ▲ ТОО "Birinshi Lombard" [привлекло](#) на KASE через подписку 300,8 млн тенге, разместив облигации KZ2P00012578 (MFBLb4).
- ▲ ТОО "Birinshi Lombard" [привлекло](#) на KASE через подписку 202,8 млн тенге, разместив облигации KZ2P00012578 (MFBLb4).
- ▲ АО "Казахстанский фонд устойчивости" [привлекло](#) на KASE 3,7 млрд тенге, разместив облигации KZ2C00010577 (KFUSb68).

НОВОСТИ ЭМИТЕНТОВ

- ▲ АО "Народный Банк Казахстана" [предоставило](#) информацию о сделках с собственными ценными бумагами в рамках программы выкупа ГДР US46627J3023, US46627J2033 (HSBKd).
- ▲ АО "Товарная Биржа "Каспий" [сообщило](#) о получении ESG оценки от международного рейтингового агентства S&P Global Ratings.
- ▲ АО "Казахтелеком" [сообщило](#) о завершении сделки по реализации ТОО "Мобайл Телеком-Сервис".
- ▲ ЧК JET Group Ltd. [предоставила](#) внешний обзор на отчетность после выпуска "зеленых" облигаций KZX000001870 (JETGe1).



17.01.2025

Тренды (%)

Индекс KASE 5 755,77 -0,4 3,8

Первый класс ликвидности Цена Δ 7д Δ 1м

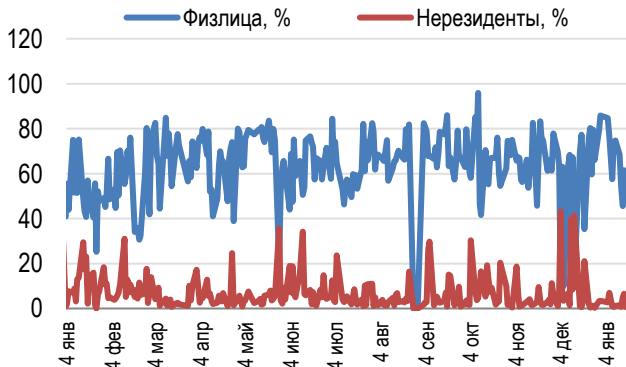
ДЛЯ ПОСТРОЕНИЯ ТАБЛИЦЫ	Цена	ТРЕНДЫ	
		Δ 7д	Δ 1м
АО "ForteBank"	7,74	13,5	24,4
Intel Corporation	21,07	7,9	1,9
PayPal Holdings Inc.	90,63	6,6	- 0,6
АО "Банк ЦентрКредит"	2 688,50	5,8	25,1
АО "Казхателеком"	46 611,02	4,8	7,3
Advanced Micro Devices, Inc.	121,00	3,0	- 3,4
АО "Кселл"	3 474,00	1,8	2,2
Tesla, Inc.	423,80	1,6	- 11,0
АО "КазТрансОйл"	839,99	1,4	2,9
Freedom Holding Corp.	132,00	0,8	0,8
АО "Эйр Астана"	801,99	0,2	- 2,8
АО "Teniz Capital Investment Banking"	7 001,00	-	0,0
Ford Motor Company	10,00	-	- 1,7
АО "КЕГООС"	1 511,00	- 0,2	1,3
The Coca-Cola Company	63,28	- 0,3	-
АО "Национальная атомная компания"	20 280,00	- 0,5	- 1,0
NVIDIA Corp.	136,20	- 2,1	3,2
Occidental Petroleum Corp.	136,20	- 2,1	3,2
АО "Национальная компания "КазМуна"	15 193,00	- 2,4	4,5
Pfizer Inc.	26,11	- 2,9	- 1,0
АО "Народный Банк Казахстана"	265,50	- 3,1	7,9
Apple Inc.	230,50	- 3,6	- 8,1
АО Kaspi.kz	51 700,00	- 5,1	- 7,5

Справка: зеленым цветом выделены индексные акции

Акции Индекса KASE



Доли физ. лиц и нерезидентов, %



Локальный рынок акций изменился незначительно по итогам прошлой недели. Индекс KASE снизился на 0,4% до уровня 5 755,77 пунктов.

Лидером роста стали простые акции Банк ЦентрКредит, которые выросли на 5,8% до 2 688,5 тенге за акцию.

Простые акции Казхателеком прибавили по итогам недели 4,8%, достигнув уровня 46 611,02 тенге за акцию. АО "Казхателеком" сообщила о завершении сделки по реализации 100% доли участия в уставном капитале ТОО "Мобайл Телеком-Сервис" в пользу PIN Communication LLC. Акции другого представителя сектора телекоммуникаций Кселл выросли на 1,8% до отметки 3 474 тенге за акцию.

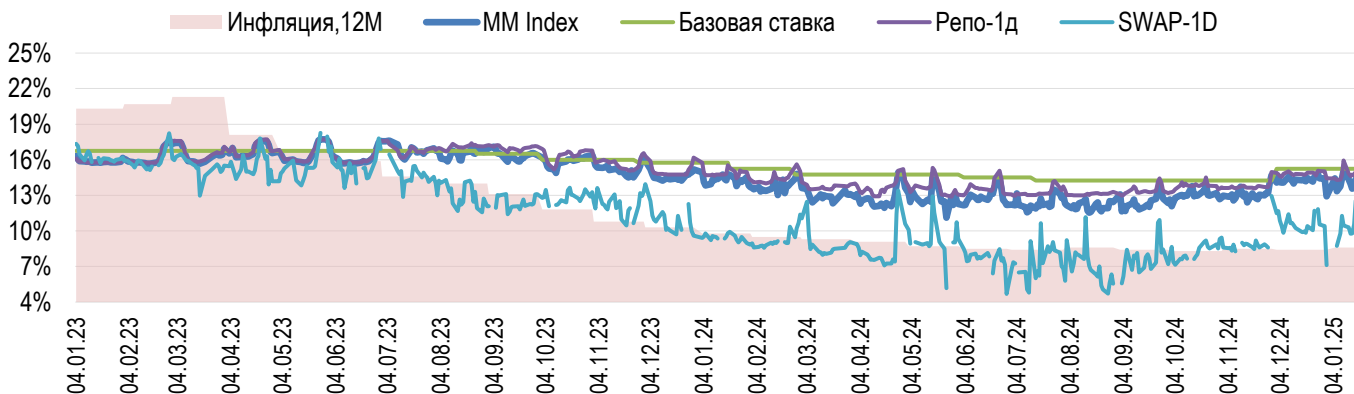
Простые акции КазТрансОйл подросли на 1,4% до 839,99 тенге за акцию. После продолжительного роста в предыдущем периоде акции другого представителя сырьевого сектора, КазМунайГаз снизились на 2,4%.

Наихудшую динамику продемонстрировали акции представителей финансового сектора. Простые акции Kaspi.kz упали на 5,1% до 51 700 тенге за акцию, а простые акции Народного Банка Казахстана потеряли 3,1%, снизившись до 265,5 тенге за акцию. Народный Банк Казахстана сообщил о приобретении собственных глобальных депозитарных расписок в рамках программы обратного выкупа в количестве 1 457 штук по средневзвешенной цене 19,60 долларов США на общую сумму 28 557,20 долларов США.

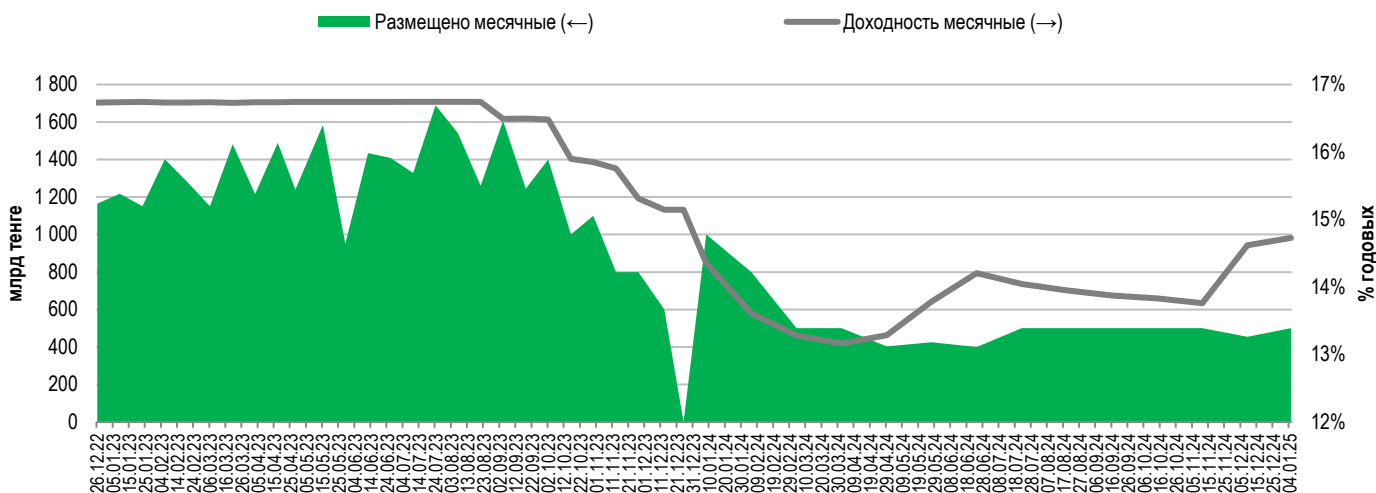


На денежном рынке ставка привлечения однодневного репо TONIA снизилась, и, по итогам недели, составила 14,99% годовых. Доходность операций однодневного валютного свопа в долларах США за неделю выросла до 12,55% годовых.

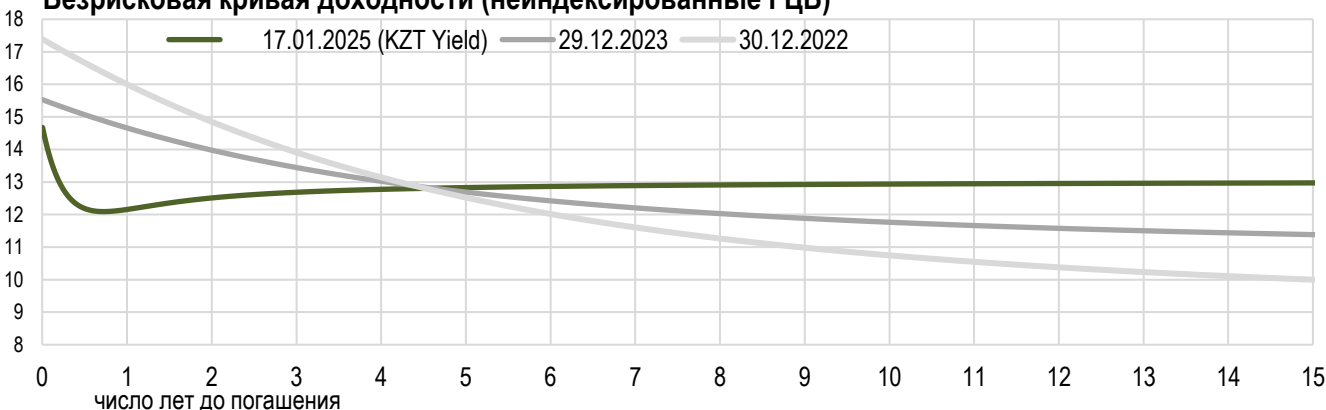
Инфляция и процентные ставки



Основные параметры размещения нот НБРК



Безрисковая кривая доходности (неиндексированные ГЦБ)





По итогам декабря курс тенге ослаб на 2,5%, до 525,10 тенге за доллар США. Среднедневной объем торгов на Казахстанской фондовой бирже за месяц снизился с 262 до 254 млн долл. США. Общий объем торгов составил 5,3 млрд долл. США.

Продажи валюты из Национального фонда для обеспечения трансфертов в республиканский бюджет за декабрь составили 900 млн долларов США. Доля продаж из Национального фонда составила 17% от общего объема торгов или порядка 43 млн долларов США в день.

По предварительным прогнозным заявкам Правительства на выделение трансфертов в республиканский бюджет в январе 2025 года Национальным Банком ожидается продажа валюты из Национального фонда в размере от 750 до 850 млн долларов США.

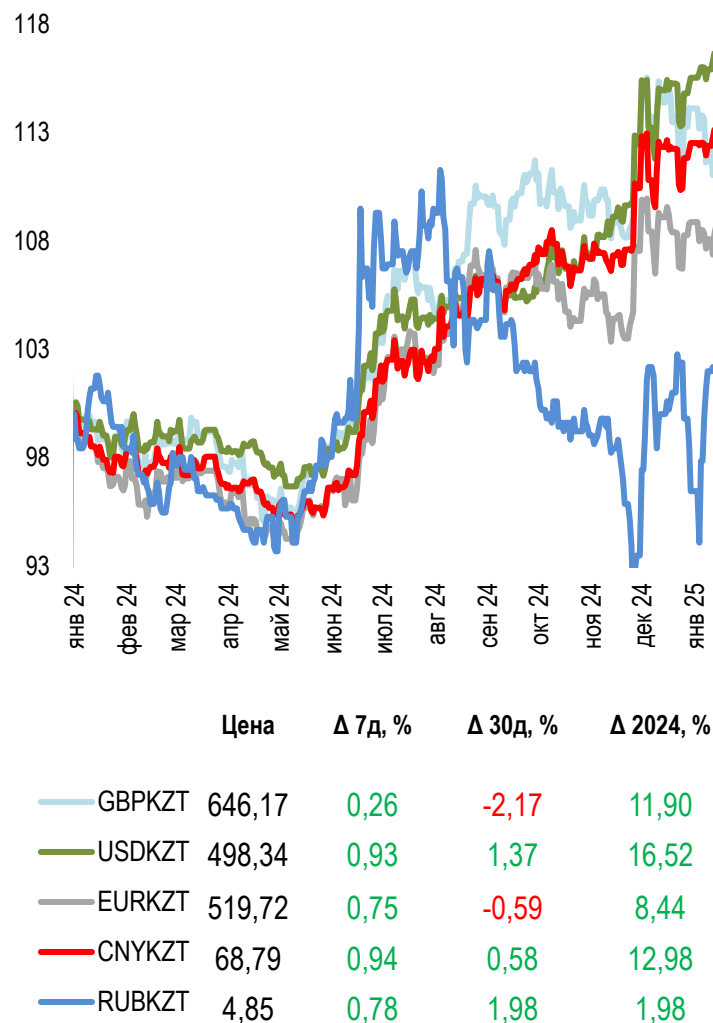
Доля валютных активов в ЕНПФ на конец 2024 года составляет чуть выше 40%. В декабре Национальный Банк не осуществлял покупку долларов США в инвестиционный портфель пенсионных активов. Покупка валюты в ЕНПФ в январе 2025 года не планируется.

На внутреннем валютном рынке сохранялся повышенный спрос на иностранную валюту со стороны экономических агентов при ограниченном предложении.

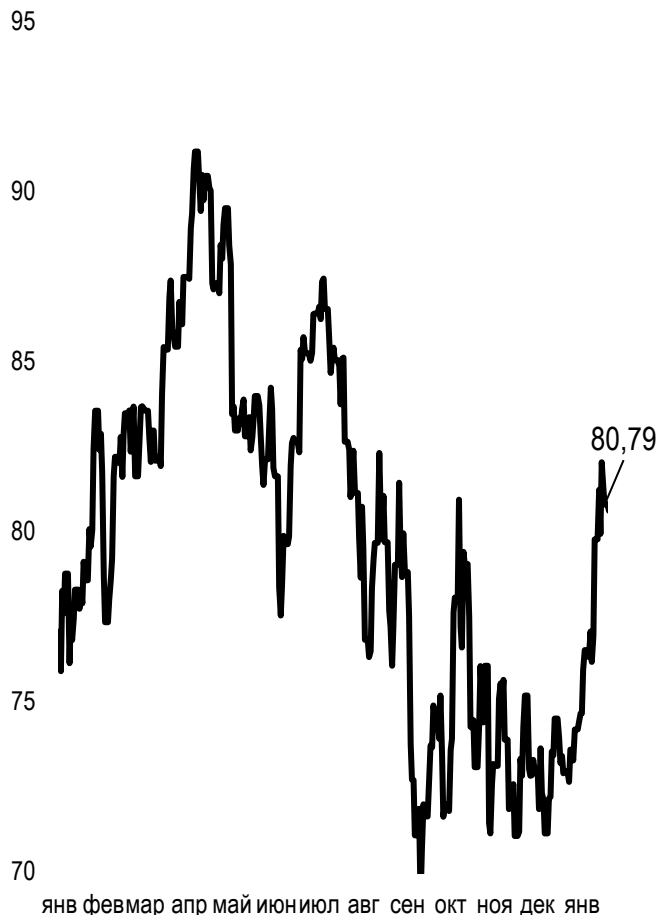
В целях недопущения дестабилизирующих колебаний, сглаживания излишней волатильности обменного курса тенге и для целей обеспечения предложения иностранной валюты в отдельные периоды в декабре Национальный Банк проводил валютные интервенции. Объем продажи валюты по итогам месяца составил 307,6 млн долларов США.

Динамика курсов иностранных валют

Δ %, база (01.01.24)



**Стоимость нефти Brent
USD/баррель**



Справка: График и таблица построены на основе официальных рыночных курсов НБК. Курсы НБК могут расходиться с биржевыми курсами KASE.



Международные индексы

Наименование	Значение	Тренд %			Фьючерс
		7д	1м	1г	7д
S&P 500	5 996,66	2,9	2,1	26,5	2,9
Dow Jones	43 487,83	3,7	2,7	16,7	3,6
PTC	1 151,93	0,0	56,0	2,0	
ММББ	3 123,43	0,0	29,6	-1,9	
Hang Seng	19 584,06	2,7	-1,4	28,2	2,5
SS CSI 300	3 812,34	2,1	-3,3	18,1	2,0
Euro Stoxx 50	5 148,30	3,4	3,9	16,9	3,4
FTSEuroFirst	5 725,00	2,7	3,3	15,4	3,0
FTSE 100	8 505,22	3,1	3,7	14,2	3,0
KASE	5 755,77	-0,4	3,8	32,1	

Сырьевой рынок

17.01.2025

Наименование	Цена	Тренд %		
		7д	1м	1г
Нефть Brent	80,79	1,3	10,1	2,1
Нефть WTI	77,88	1,7	10,3	5,1
Природный газ	3,95	-1,0	17,0	46,4
Медь	436,85	1,5	6,5	16,6
Железо	803,50	4,8	0,6	-20,3
Золото	2 703,25	0,5	2,5	34,1
Серебро	31,14	-0,6	2,4	36,5
Пшеница	538,75	1,5	-0,5	-8,0

Календарь экономических событий

		Валюта	Прогноз	Предыдущее
23.01	<u>Число первичных заявок на получение пособий по безработице</u>	USD	220К	217К
23.01	<u>Запасы сырой нефти</u>	USD		-1,962М
24.01	<u>Решение по процентной ставке</u>	JPY	0,50%	0,25%
24.01	<u>Индекс деловой активности в производственном секторе (PMI)</u>	USD		49,4
24.01	<u>Индекс деловой активности (PMI) в секторе услуг</u>	USD		56,8
24.01	<u>Продажи на вторичном рынке жилья (дек)</u>	USD	4,19М	4,15М

Справка: Календарь содержит наиболее значимые по мнению KASE экономические события текущей недели

В – миллиарды
М – миллионы
К – тысячи

Макроэкономическая статистика Казахстана

	Значение	На дату	Предыдущее
Годовая инфляция	8,6%	01.01.25	8,4%
Валовые международные резервы НБК, млрд USD	45,8	01.01.25	44,2
Денежная база, млрд KZT	14 606,5	01.01.25	12 546,1
Денежная масса, млрд KZT	45 660,0	01.01.25	42 612,8

Кредитные рейтинги Казахстана

	Рейтинг	Дата	Предыдущее
S&P Global	BBB-/A-3 стабильный	01.03.24	BBB-/A-3 стабильный
MOODY'S	Вaa1/стабильный	09.09.24	Вaa2/позитивный
FitchRatings	BBB/стабильный	17.05.24	BBB/стабильный

КОНТАКТНАЯ ИНФОРМАЦИЯ



АО "Казахстанская фондовая биржа"

Адрес: Республика Казахстан, 050040,
г. Алматы, ул. Байзакова, 280,
БЦ "Almaty Towers"

Тел.: +7 (727) 237 53 23
+7 (727) 237 53 28



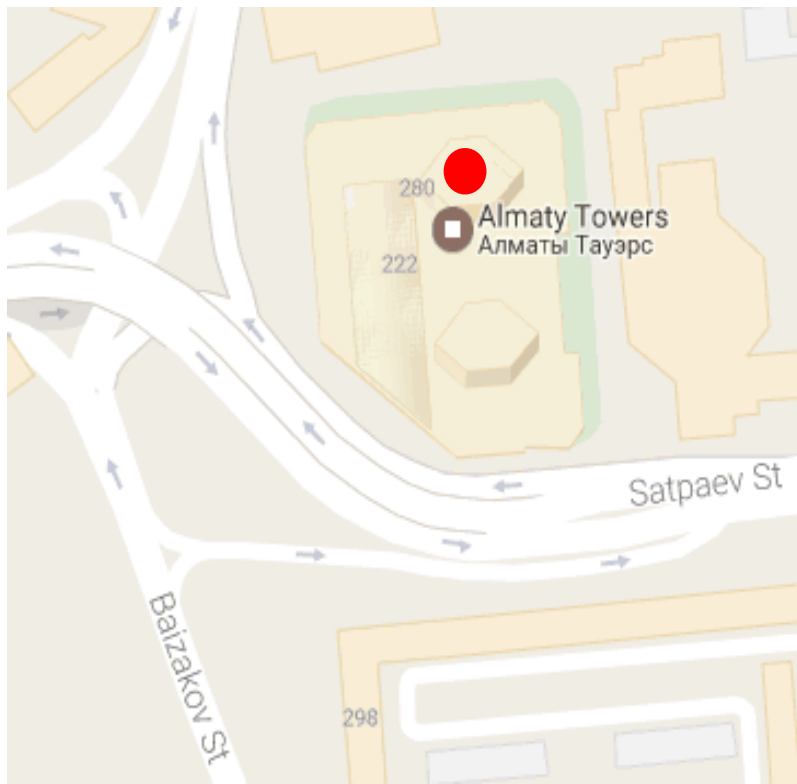
Корпоративный вебсайт



Часто задаваемые вопросы



Связаться с нами



Информация и мнения, содержащиеся в настоящем отчете, были подготовлены специалистами АО "Казахстанская фондовая биржа" (далее - KASE). KASE не дает гарантий относительно полноты и точности приведенной в этом отчете информации, а также ее достоверности. Ни KASE, ни кто-либо из работников не несет ответственности за любые прямые или косвенные убытки (ущерб), наступившие в результате использования данного отчета или сведений/анализа, представленных в нем.

KASE не берет на себя ответственности регулярно обновлять данный отчет, а также сообщать обо всех изменениях, произошедших с момента подготовки данного отчета.

KASE обращает внимание инвесторов на следующие факторы:

1. доход от инвестиций в финансовые инструменты зависит от множества рыночных и нерыночных факторов. В частности на фактический доход инвестора могут влиять колебания процентных ставок, изменение норм налогообложения, движение валютных курсов, изменения котировок ценных бумаг, рыночных индексов, изменения производственных и финансовых показателей компаний, а также другие факторы.
2. прошлые результаты не всегда указывают на то, какими будут будущие показатели. При этом оценки будущих результатов основаны на предположениях, которые могут не осуществиться. Стоимость любых инвестиций или дохода может понижаться и повышаться, в результате чего инвесторы могут не получить обратно всей инвестированной суммы. В случае инвестиций, для которых не существует общепризнанного рынка, инвесторы могут испытывать различные трудности, включая трудности с их продажей или получением надежной информации об их стоимости или связанных с ними рисках.
3. отчет подготовлен без учета индивидуальных финансовых особенностей и целей тех лиц, которые его получают.

KASE рекомендует инвесторам независимо оценивать целесообразность тех или иных инвестиций и стратегий и призывает инвесторов пользоваться услугами финансовых консультантов.

Все права на отчет принадлежат KASE. Частичное или полное воспроизведение и/или распространение данного аналитического материала не может быть осуществлено без письменного разрешения KASE.