

ЕЖЕНЕДЕЛЬНИК KASE

30 декабря, 2024 – 10 января, 2025

НОВОСТИ KASE

- ▲ KASE [запустила](#) торги операциями SLB.
- ▲ KASE [сформировала](#) списки ценных бумаг первого, второго и третьего классов ликвидности на январь 2025 года.
- ▲ В официальный список KASE включены облигации [KZ2P00012750](#) (MFBBpp1) ТОО "МФО Bravo Business", [KZ2C00013043](#) (INCAApp11) и [KZ2C00013050](#) (INCAApp12) АО "Интергаз Центральная Азия".
- ▲ Из официального списка KASE в связи с истечением срока обращения исключены облигации [KZ2C00003002](#) (BRKZb2) АО "Банк Развития Казахстана" и [KZ2C00002988](#) (KZAGb2) АО "Национальный управляющий холдинг "Байтерек".
- ▲ На KASE открыты торги облигациями [KZ2C00012813](#) (BRKZb41) АО "Банк Развития Казахстана", [KZ2C00012953](#) (ALMSb1) АО "АК Алтыналмас", [KZ2C00011757](#) (JSBNb4) АО "Жилищный строительный сберегательный банк "Отбасы банк", [KZ2C00012987](#) (BTRKb18) АО "Национальный управляющий холдинг "Байтерек", [KZ2P00012479](#) (MFLPb2) ТОО "Ломбард Прогресс" и международными облигациями [KZX000002183](#) (BSTD_KZe1) Черноморского банка торговли и развития (Black Sea Trade and Development Bank).
- ▲ АО "First Heartland Jusan Invest" [присвоен](#) статус маркет-мейкера по облигациям KZ2D00012457 (BIGDb1) Частной компании BI Development Ltd.
- ▲ АО "First Heartland Jusan Invest" [присвоен](#) статус маркет-мейкера на KASE по облигациям KZ2C00009454 (KFUSb53) АО "Казахстанский фонд устойчивости".
- ▲ АО "Halyk Finance" [присвоен](#) статус маркет-мейкера по "зеленым" облигациям KZ2C00012482 (HSBKb22) АО "Народный Банк Казахстана".
- ▲ АО "Teniz Capital Investment Banking" [присвоен](#) статус маркет-мейкера на KASE по простым акциям KZ1C00000876 (KCEL) АО "Кселл".

РЕЗУЛЬТАТЫ РАЗМЕЩЕНИЙ

- ▲ Министерство финансов Казахстана разместило на KASE 64,8 млн MEUKAM [KZKD00000444](#) (MUM180_0004) и 63,1 млн MEUKAM [KZKD00001079](#) (MUM216_0002).
- ▲ АО "Банк ЦентрКредит" [выкупило](#) на KASE 20,0 млн своих облигаций KZ2C00004083 (CCBNb29) на сумму 20,1 млрд тенге.
- ▲ ТОО "RG Brands Kazakhstan" [приобрело](#) на KASE 1 677 713 облигаций KZ2P00007727 (RGBKb1) на сумму 1,6 млрд тенге.
- ▲ ТОО "RG Brands Kazakhstan" [приобрело](#) на KASE 3,9 млн облигаций KZ2P00009970 (RGBKb2) на сумму 3,7 млрд тенге.
- ▲ ТОО "Birinshi Lombard" [привлекло](#) на KASE через подписку 305,4 млн тенге, разместив облигации KZ2P00012578 (MFBLa4).
- ▲ АО "Казахстанский фонд устойчивости" [привлекло](#) на KASE 1,5 млрд тенге, разместив облигации KZ2C00010577 (KFUSb68).

НОВОСТИ ЭМИТЕНТОВ

- ▲ АО "Народный Банк Казахстана" [предоставило](#) информацию о сделках с собственными ценными бумагами в рамках программы выкупа ГДР US46627J3023, US46627J2033 (HSBKd).
- ▲ АО "Народный Банк Казахстана" [предоставило](#) информацию о сделках с собственными ценными бумагами в рамках программы выкупа ГДР US46627J3023, US46627J2033 (HSBKd).
- ▲ АО "Эйр Астана" [предоставило](#) информацию о сделках с собственными ценными бумагами с 24 по 30 декабря.
- ▲ Председатель Правления АО "Национальная компания "КазМунайГаз" [представил](#) главе государства отчет о результатах деятельности в 2024 году.
- ▲ АО "КазТрансОйл" [превысило](#) план транспортировки нефти в 2024 году.



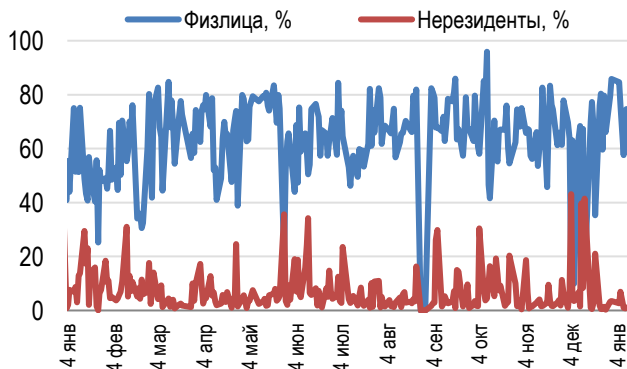
10.01.2025		Тренды (%)	
Индекс KASE		5 776,87	4,1 3,4
Первый класс ликвидности		Цена	Δ 7д Δ 1м
ДЛЯ ПОСТРОЕНИЯ ТАБЛИЦЫ		Цена	ТРЕНДЫ
АО "Банк ЦентрКредит"	2 541,00	16,6	19,0
АО "ForteBank"	6,82	10,9	9,1
АО "Народный Банк Казахстана"	274,00	10,4	10,4
АО "Национальная компания "КазМуна"	15 567,00	7,1	8,1
АО "Казхателеком"	44 497,00	2,0	3,4
NVIDIA Corp.	139,10	1,5	0,4
Occidental Petroleum Corp.	139,10	1,5	0,4
АО "КазТрансОйл"	828,50	0,8	1,5
АО "Национальная атомная компания"	20 381,79	0,6	- 1,9
Pfizer Inc.	26,90	0,3	3,2
АО Kaspi.kz	54 478,00	- 0,0	- 4,0
Freedom Holding Corp.	131,01	- 0,3	4,9
АО "Кселл"	3 412,00	- 0,4	- 0,4
АО "KEGOC"	1 514,00	- 0,7	2,1
The Coca-Cola Company	63,50	- 0,7	- 1,2
PayPal Holdings Inc.	85,00	- 0,9	- 5,2
АО "Эйр Астана"	800,00	- 2,1	- 2,6
АО "Teniz Capital Investment Banking"	7 001,00	- 2,2	- 0,7
Ford Motor Company	10,00	- 3,1	- 6,6
Intel Corporation	19,52	- 4,3	- 5,6
Apple Inc.	239,00	- 5,9	- 3,0
Advanced Micro Devices, Inc.	117,53	- 6,7	- 9,6
Tesla, Inc.	416,99	- 8,6	0,8

Справка: зеленым цветом выделены индексные акции

Акции Индекса KASE



Доли физ. лиц и нерезидентов, %



Локальный рынок акций продемонстрировал положительную динамику. Прошедшую неделю Индекс KASE достиг исторического максимума в 5 779,87 пунктов и закрылся на уровне 5 776,87 пунктов.

Наибольший рост продемонстрировали акции Банка ЦентрКредит, которые за период с 30 декабря 2024 по 10 января 2025 взлетели на 16%. Также банк сообщил о выкупе своих облигаций на KASE на сумму 20 млрд тенге. Другие финансовые компании, входящие в индекс KASE, показали разнонаправленную динамику. Акции Kaspi.kz упали на 0,4%, а акции Народного банка, напротив, выросли на 9%.

В рамках программы выкупа глобальных депозитарных расписок Народный банк сообщил что 2 января выкупил 205 собственных ценных бумаг, на общую сумму 4 тысяч долларов США. ГДР приобретались по цене \$19,5.

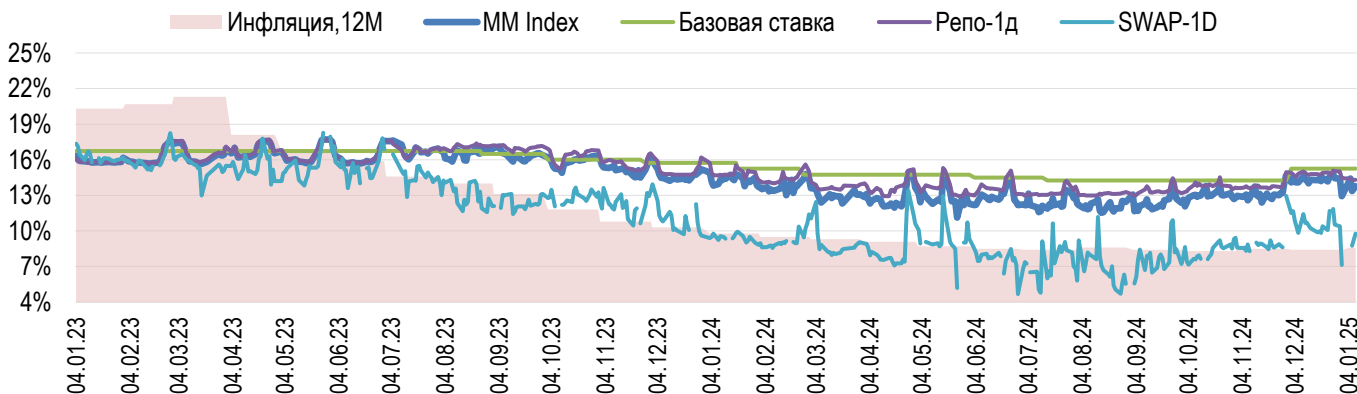
Тем временем акции КазМунайГаза выросли на 7%. Компания сообщила о результатах своей деятельности за 2024 год. объем добычи нефти и конденсата по группе компаний КМГ составил 23,8 млн тонн, превысив показатель 2023 года на 1,3%. На отечественных нефтеперерабатывающих заводах в прошлом году переработано 17,44 млн тонн нефти. Начаты строительные работы по проекту завода по производству полиэтилена стоимостью \$7,4 млрд, мощность которого составит 1 млн 250 тыс. тонн продукции в год.

Схожую динамику продемонстрировали акции КазТрансОйл, которые выросли на 1% до отметки 828,5 тенге за акцию. Также, КазТрансОйл сообщил, что за 12 месяцев 2024 года объем транспортировки нефти по оперативным данным составил 44 млн 887 тыс. тонн, что на 700 тыс. тонн, или на 2% больше по сравнению с 2023 годом.

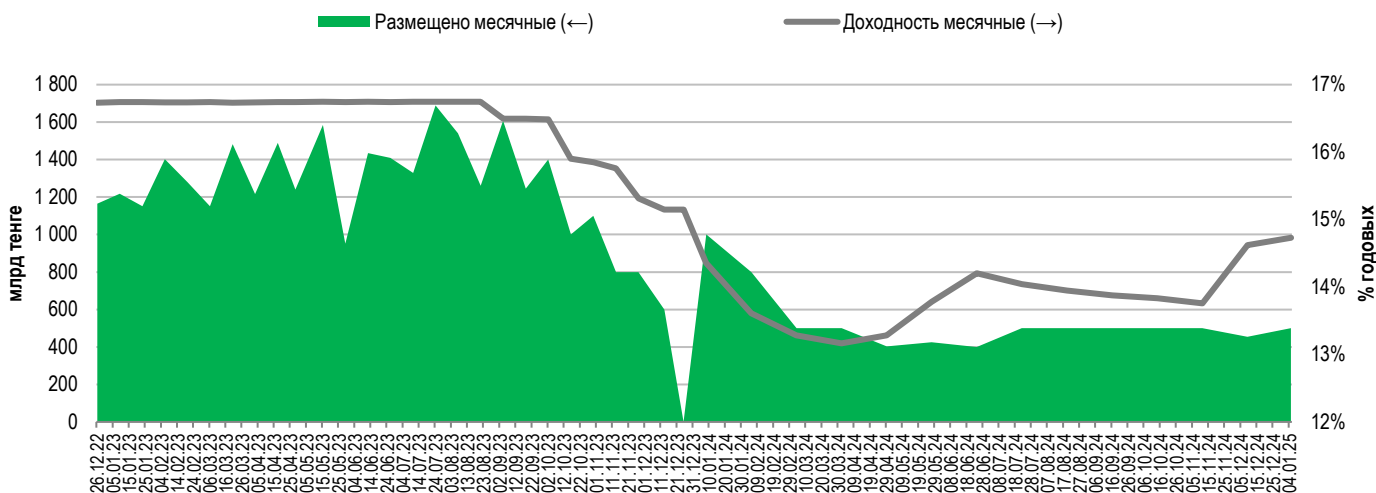


На денежном рынке ставка привлечения однодневного репо TONIA выросла, и, по итогам недели, составила 15,93% годовых. Доходность операций однодневного валютного свопа в долларах США за неделю выросла до 10,47% годовых.

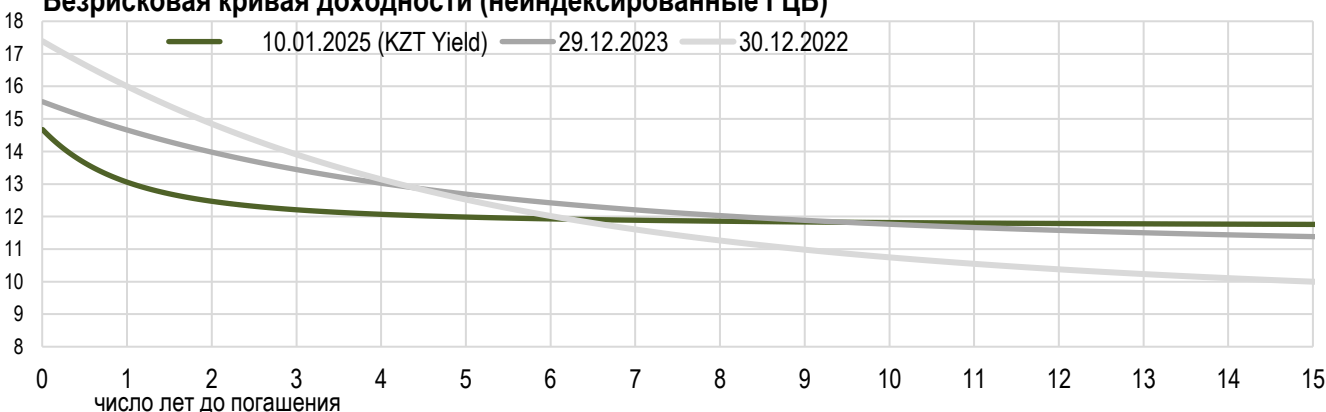
Инфляция и процентные ставки



Основные параметры размещения нот НБРК



Безрисковая кривая доходности (неиндексированные ГЦБ)





По итогам декабря курс тенге ослаб на 2,5%, до 525,10 тенге за доллар США. Среднедневной объем торгов на Казахстанской фондовой бирже за месяц снизился с 262 до 254 млн долл. США. Общий объем торгов составил 5,3 млрд долл. США.

Продажи валюты из Национального фонда для обеспечения трансфертов в республиканский бюджет за декабрь составили 900 млн долларов США. Доля продаж из Национального фонда составила 17% от общего объема торгов или порядка 43 млн долларов США в день.

По предварительным прогнозным заявкам Правительства на выделение трансфертов в республиканский бюджет в январе 2025 года Национальным Банком ожидается продажа валюты из Национального фонда в размере от 750 до 850 млн долларов США.

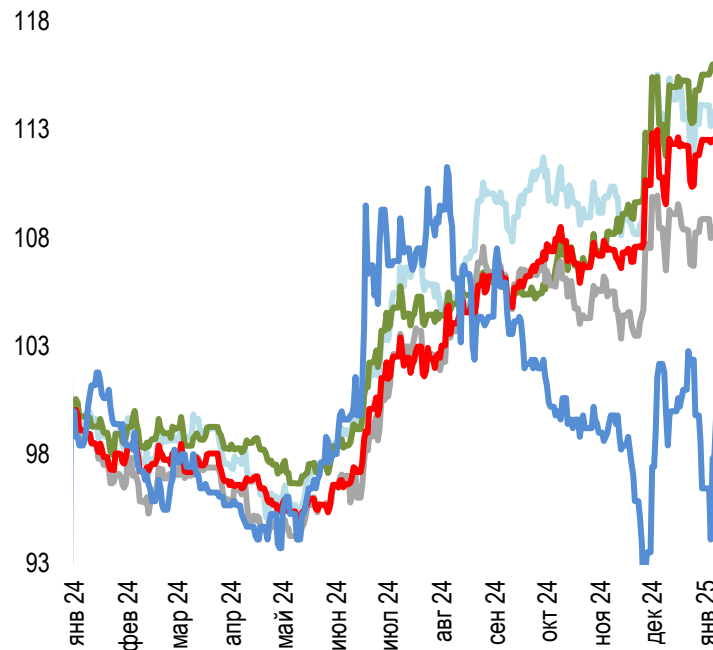
Доля валютных активов в ЕНПФ на конец 2024 года составляет чуть выше 40%. В декабре Национальный Банк не осуществлял покупку долларов США в инвестиционный портфель пенсионных активов. Покупка валюты в ЕНПФ в январе 2025 года не планируется.

На внутреннем валютном рынке сохранялся повышенный спрос на иностранную валюту со стороны экономических агентов при ограниченном предложении.

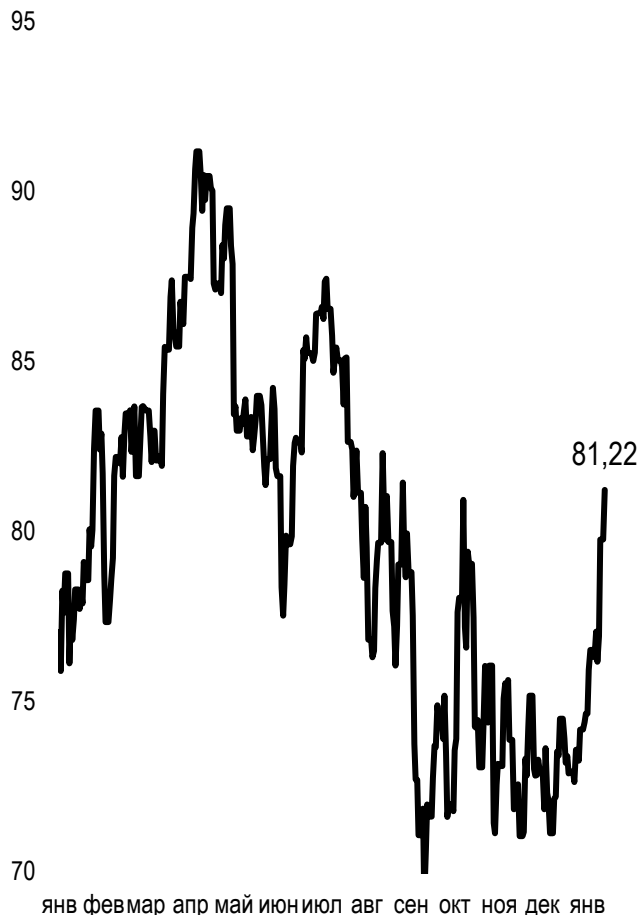
В целях недопущения дестабилизирующих колебаний, сглаживания излишней волатильности обменного курса тенге и для целей обеспечения предложения иностранной валюты в отдельные периоды в декабре Национальный Банк проводил валютные интервенции. Объем продажи валюты по итогам месяца составил 307,6 млн долларов США.

Динамика курсов иностранных валют

Δ %, база (01.01.24)



**Стоимость нефти Brent
USD/баррель**



	Цена	Δ 7д, %	Δ 30д, %	Δ 2024, %
— GBPKZT	647,61	-1,71	-0,54	15,80
— USDKZT	526,81	0,32	3,29	13,42
— EURKZT	542,72	-0,74	1,08	9,69
— CNYKZT	71,85	-0,13	2,18	7,25
— RUBKZT	5,16	5,74	1,19	-20,37

Справка: График и таблица построены на основе официальных рыночных курсов НБК. Курсы НБК могут расходиться с биржевыми курсами KASE.



Международные индексы

Сырьевой рынок

10.01.2025

Наименование	Значение	Тренд %			Фьючерс	Наименование	Цена	Тренд %		
		7д	1м	1г				7д	7д	1м
S&P 500	5 827,04	-2,4	-4,2	21,8	-2,1	Нефть Brent	79,76	7,5	8,5	3,0
Dow Jones	41 938,45	-2,5	-5,0	11,3	-2,0	Нефть WTI	76,57	8,5	8,9	6,3
PTC	1 151,93	33,3	50,3	3,3		Природный газ	3,99	13,5	18,1	28,8
ММББ	3 123,43	13,3	24,3	-1,3		Медь	430,40	5,9	2,1	14,0
Hang Seng	19 064,29	-5,1	-5,4	18,4	-3,2	Железо	767,00	-1,5	-6,5	-28,1
SS CSI 300	3 732,48	-6,2	-6,4	13,9	-1,0	Золото	2 689,76	2,6	-1,0	33,5
Euro Stoxx 50	4 977,26	1,6	0,4	11,4	2,2	Серебро	31,31	5,6	-3,8	37,9
FTSEuroFirst	5 575,50	1,2	-0,2	10,0	1,2	Пшеница	530,75	-2,9	-2,3	-12,1
FTSE 100	8 248,49	1,2	-0,6	7,8	0,2					
KASE	5 776,87	4,1	3,4	35,2						

Календарь экономических событий

Валюта Прогноз Предыдущее

13.01	<u>Индекс потребительских цен (ИПЦ) (г/г) (дек)</u>	RUB	9,7%	8,9%
14.01	<u>Индекс цен производителей (PPI) (м/м) (дек)</u>	USD	0,4%	0,4%
15.01	<u>Индекс потребительских цен (ИПЦ) (г/г) (дек)</u>	GBP	2,6%	2,6%
15.01	<u>Индекс потребительских цен (ИПЦ) (г/г) (дек)</u>	USD	2,9%	2,7%
16.01	<u>ВВП (м/м) (нояб)</u>	GBP	0,2%	-0,1%
17.01	<u>ВВП (г/г) (4 кв.)</u>	CNY	5,0%	4,6%
17.01	<u>Индекс потребительских цен (ИПЦ) (г/г) (дек)</u>	EUR	2,4%	2,2%

Справка: Календарь содержит наиболее значимые по мнению KASE экономические события текущей недели

В – миллиарды
М – миллионы
К – тысячи

Макроэкономическая статистика Казахстана

Значение На дату Предыдущее

Годовая инфляция	8,6%	01.01.25	8,4%
Валовые международные резервы НБК, млрд USD	44,2	01.12.24	45,9
Денежная база, млрд KZT	12 546,1	01.12.24	13 540,0
Денежная масса, млрд KZT	42 612,8	01.12.24	41 897,0

Кредитные рейтинги Казахстана

Рейтинг Дата Предыдущее

S&P Global

BBB-/A-3 стабильный 01.03.24 BBB-/A-3 стабильный

MOODY'S

Ваа1/стабильный 09.09.24 Ваа2/позитивный

FitchRatings

BBB/стабильный 17.05.24 BBB/стабильный

КОНТАКТНАЯ ИНФОРМАЦИЯ



АО "Казахстанская фондовая биржа"

Адрес: Республика Казахстан, 050040,
г. Алматы, ул. Байзакова, 280,
БЦ "Almaty Towers"

Тел.: +7 (727) 237 53 23
+7 (727) 237 53 28



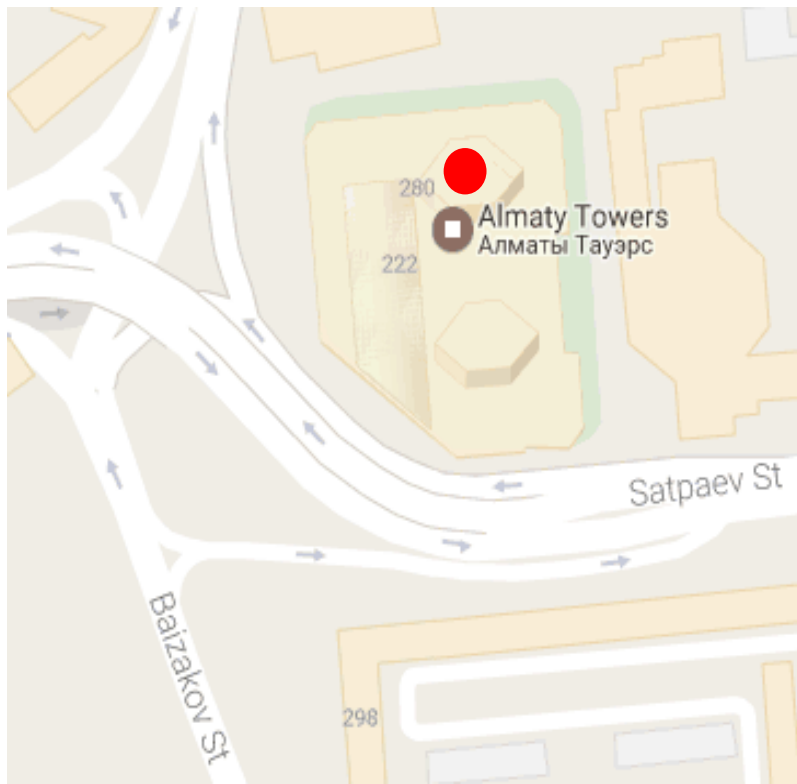
Корпоративный вебсайт



Часто задаваемые вопросы



Связаться с нами



Информация и мнения, содержащиеся в настоящем отчете, были подготовлены специалистами АО "Казахстанская фондовая биржа" (далее - KASE). KASE не дает гарантий относительно полноты и точности приведенной в этом отчете информации, а также ее достоверности. Ни KASE, ни кто-либо из работников не несет ответственности за любые прямые или косвенные убытки (ущерб), наступившие в результате использования данного отчета или сведений/анализа, представленных в нем.

KASE не берет на себя ответственности регулярно обновлять данный отчет, а также сообщать обо всех изменениях, произошедших с момента подготовки данного отчета.

KASE обращает внимание инвесторов на следующие факторы:

1. доход от инвестиций в финансовые инструменты зависит от множества рыночных и нерыночных факторов. В частности на фактический доход инвестора могут влиять колебания процентных ставок, изменение норм налогообложения, движение валютных курсов, изменения котировок ценных бумаг, рыночных индексов, изменения производственных и финансовых показателей компаний, а также другие факторы.
2. прошлые результаты не всегда указывают на то, какими будут будущие показатели. При этом оценки будущих результатов основаны на предположениях, которые могут не осуществиться. Стоимость любых инвестиций или дохода может понижаться и повышаться, в результате чего инвесторы могут не получить обратно всей инвестированной суммы. В случае инвестиций, для которых не существует общепризнанного рынка, инвесторы могут испытывать различные трудности, включая трудности с их продажей или получением надежной информации об их стоимости или связанных с ними рисках.
3. отчет подготовлен без учета индивидуальных финансовых особенностей и целей тех лиц, которые его получают.

KASE рекомендует инвесторам независимо оценивать целесообразность тех или иных инвестиций и стратегий и призывает инвесторов пользоваться услугами финансовых консультантов.

Все права на отчет принадлежат KASE. Частичное или полное воспроизведение и/или распространение данного аналитического материала не может быть осуществлено без письменного разрешения KASE.