

ЕЖЕНЕДЕЛЬНИК KASE

20–24 мая,
2024

НОВОСТИ KASE

- ▲ В официальный список KASE включены облигации [KZ2P00011315](#) (KAKBpp1) ТОО "Кайнар-АКБ", облигации [KZ2C00011344](#) (AGKKpp2) АО "Аграрная кредитная корпорация", облигации [KZ2P00011257](#) (MFKMb5) ТОО "Микрофинансовая организация "КМФ (КМФ)" и ценные бумаги ETF [US46090E1038](#) (QQQ_KZ) Invesco QQQ Trust, Series 1.
- ▲ Из официального списка KASE в связи с истечением срока обращения исключены международные облигации [US912797JX62](#) (US122_2405) Министерства финансов США, облигации [KZ2P00009756](#) (MFRFb6) ТОО "Микрофинансовая организация "R-Finance" и [KZ2P00008196](#) (MFBb1) ТОО "МФО Bravo Business".
- ▲ На KASE открыты торги облигациями [KZ2P00010960](#) (MFMCb1) ТОО "МФО "MyCar Finance" и облигациями [KZ2P00011299](#) (MFKMb4) ТОО "Микрофинансовая организация "КМФ (КМФ)".
- ▲ АО "BCC Invest" [присвоен](#) статус маркет-мейкера на KASE по облигациям KZ2C00009926 (HCBNb11) АО "Home Credit Bank".

РЕЗУЛЬТАТЫ РАЗМЕЩЕНИЙ

- ▲ Министерство финансов Казахстана разместило на KASE 309,0 млн MEKKAM-12 выпуска 157 ([KZK100000332](#), MKM012_0157), 25,6 млн MEUKAM-84 выпуска 19 ([KZKD00001244](#), MUM084_0019), 24,2 млн MEUKAM-108 выпуска 13 ([KZKD00001087](#), MUM108_0013), 33,6 млн MEUKAM-120 выпуска 17 ([KZKD00000899](#), MUM120_0017) и 23,8 млн MEUKAM-240 второго выпуска ([KZKD00000741](#), MUM240_0002).
- ▲ ТОО "МФО "MyCar Finance" [привлекло](#) на KASE 5,0 млрд тенге, разместив облигации KZ2P00010960 (MFMCb1).
- ▲ ТОО "Микрофинансовая организация "КМФ (КМФ)" [привлекло](#) на KASE 17,8 млрд тенге, разместив облигации KZ2P00011299 (MFKMb4).
- ▲ АО "Банк "Bank RBK" [привлекло](#) на KASE 7,9 млрд тенге, разместив облигации KZ2C00011336 (INBNb15).
- ▲ АО "Банк "Bank RBK" [привлекло](#) на KASE 9,0 млрд тенге, разместив облигации KZ2C00011336 (INBNb15).
- ▲ АО "НУХ "Байтерек" [привлекло](#) на KASE 100,0 млрд тенге, разместив облигации KZ2C00011211 (BTRKb11).
- ▲ АО "НУХ "Байтерек" [привлекло](#) на KASE 100,0 млрд тенге, разместив облигации KZ2C00011229 (BTRKb12).

НОВОСТИ ЭМИТЕНТОВ

- ▲ АО "Национальная компания "КазМунайГаз" [сообщило](#) производственные результаты за первый квартал 2024 года.
- ▲ АО "Национальная компания "КазМунайГаз" [сообщило](#) финансовые результаты за первый квартал 2024 года.
- ▲ Совет директоров АО "Национальная компания "КазМунайГаз" по итогам 2023 года [рекомендовал](#) распределить дивиденды акционерам в размере 300 млрд тенге.
- ▲ Fitch [подтвердило](#) рейтинг Республики Казахстан на уровне "BBB", прогноз "Стабильный".
- ▲ АО "Эйр Астана" [объявляет](#) о расширении программы выкупа акций и ГДР на Лондонскую фондовую биржу.
- ▲ АО "Банк Развития Казахстана" [сообщило](#) о присуждении наград ADFIAP.
- ▲ АО "Банк Развития Казахстана" [выплатило](#) дивиденды по простым акциям за 2023 год.
- ▲ АО "Казхотелком" [объявляет](#) о завершении выплаты дивидендов за 2023 год.
- ▲ Общее собрание акционеров АО "КазТрансОйл" [утвердило](#) размер дивиденда на одну простую акцию компании за 2023 год.



24.05.2024 Тренды (%)

Индекс KASE 5 093,65 1,6 2,8

Первый класс ликвидности Цена Δ 7д Δ 1м

ДЛЯ ПОСТРОЕНИЯ ТАБЛИЦЫ ТЕНДЫ

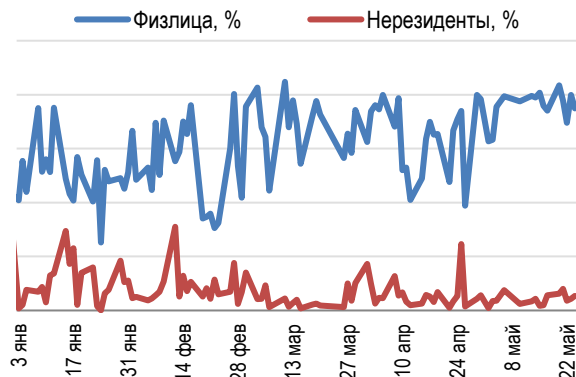
Компания	Цена	Δ 7д	Δ 1м
NVIDIA Corp.	1 054,00	15,8	26,9
АО "КазТрансОйл"	917,00	8,0	9,3
Freedom Holding Corp.	76,00	7,2	11,8
АО "Банк ЦентрКредит"	1 750,10	6,6	13,6
АО "Народный Банк Казахстана"	208,49	2,7	- 2,2
АО "НАК "Казатомпром"	19 800,01	2,6	9,7
АО "Кселл"	3 085,75	1,5	1,9
Apple Inc.	194,50	1,3	17,1
АО "Казактелеком"	34 143,00	1,3	- 0,7
Tesla, Inc.	183,79	1,0	13,6
Bank of America Corporation	39,45	1,0	3,8
АО Kaspi.kz	53 902,01	0,3	2,0
АО "ForteBank"	6,22	0,2	4,2
АО "Национальная компания "КазМунайГаз"	13 000,02	0,2	0,5
Pfizer Inc.	28,87	0,1	9,0
АО "ЛОТТЕ Пахар"	17 010,70	0,1	- 1,9
The Coca-Cola Company	63,60	- 0,5	6,0
Advanced Micro Devices, Inc.	165,00	- 0,6	7,6
АО "БАСТ"	9 170,00	- 0,7	6,6
АО "Эйр Астана"	920,14	- 1,6	0,7
АО "KEGOC"	1 482,55	- 2,1	0,0
Intel Corporation	31,09	- 2,7	- 9,7
PayPal Holdings Inc.	920,14	- 3,8	- 2,5

Справка: зеленым цветом выделены индексные акции

Акции Индекса KASE



Доли физ. лиц и нерезидентов, %



Прошлая неделя отметилась ростом индекса KASE на 2%, показатель вырос до уровня 5 094 пунктов.

Акции Казатомпрома зафиксировали рост на 3%, закрывшись на уровне 19 800 тенге, в то время как KEGOC потерял в цене 2%, установившись на уровне в 1 483 тенге.

Советом директоров КазМунайГаз предложено внести на рассмотрение Общего собрания акционеров вопрос о распределении чистой прибыли по итогам 2023 года в размере 960 млрд тенге или 491,71 тенге на одну простую акцию. Годовое собрание акционеров состоится 28 мая 2024 года. В дополнение к этому, компания поделилась производственными результатами за первый квартал 2024 года: добыча нефти и газового конденсата увеличилась на 2%, достигнув 6 млн тонн, а транспортировка нефти выросла на 14% и составила 22 млн тонн.

Также КазМунайГаз опубликовал промежуточную финансовую отчетность за 1 квартал 2024 года. Выручка составила 2 трлн тенге (или 5 млрд долл. США), показатель EBITDA составил 548 млрд тенге (или 1,2 млрд долл. США), а чистая прибыль составила 300 млрд тенге (или 667 млн долл. США).

На фоне данных корпоративных событий к концу недели акции компании подорожали на 0,2% до уровня 13 000 тенге.

В то же время, цена акций КазТрансОйла выросла на 8% и составила 917 тенге за бумагу. Общее собрание акционеров КазТрансОйл приняло решение о выплате дивидендов по простым акциям за 2023 год. Размер дивиденда составит 65 тенге на одну простую акцию. Список акционеров, имеющих право на получение дивидендов, будет составлен по состоянию на 3 июня 2024 года.

Авиакомпания Эйр Астана объявила, что программа выкупа акций теперь распространяется не только на казахстанские биржи, но и на Лондонскую фондовую биржу. С 14 по 21 мая 2024 года компания приобрела 101 тыс. акций и 24 тыс. ГДР, удостоверяющих права на 97 тыс. акций, на общую сумму 421 тыс. долларов США. Средневзвешенная цена покупки акций варьировалась от 933 до 953 тенге, а ГДР — от 8 до 9 долларов США. На KASE акции авиаперевозчика за прошедшую неделю снизились на 2% до уровня 920 тенге.

Теперь к компаниям из мира телекоммуникаций. Казактелеком объявил об успешном завершении процесса выплаты дивидендов за 2023 год. Дивиденды на одну привилегированную акцию составили 1 797 тенге, на одну простую — 2 097 тенге.

Акции Казактелекома выросли на 1%, достигнув цены в 34 143 тенге за бумагу, а акций Кселл подорожали на 2%, достигнув 3 085,75 тенге.

На прошлой неделе акции финансовых компаний завершили торги разнонаправленно.

Народный Банк Казахстана опубликовал финансовую отчетность за первые три месяца 2024 года. Процентные доходы банка выросли на 31%, в то время как процентные расходы увеличились на 29%. В результате чистый процентный доход за первый квартал 2024 года увеличился на 32% по сравнению с аналогичным периодом прошлого года. На акции банка выросли на 3% до уровня 209 тенге.

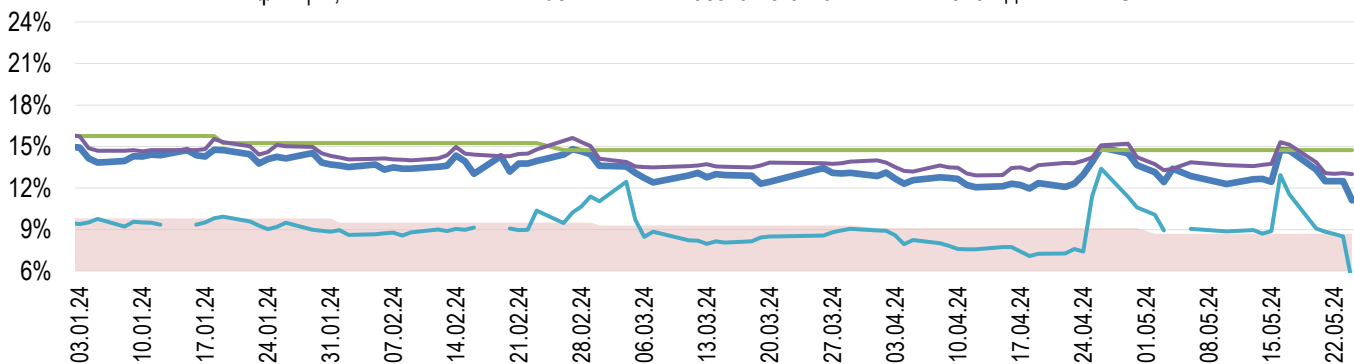
Тем временем, акции Kaspi.kz и Банка ЦентрКредит продемонстрировали рост в 0,3% и 7% соответственно.



На денежном рынке KASE ставка привлечения однодневного репо TONIA понизилась с 15,13% до 13,00% годовых, торгуясь в нижнем коридоре базовой ставки. Доходность операций однодневного валютного свопа в долларах США понизилась за период с 11,54% до 5,19% годовых торгуясь ниже коридора базовой ставки.

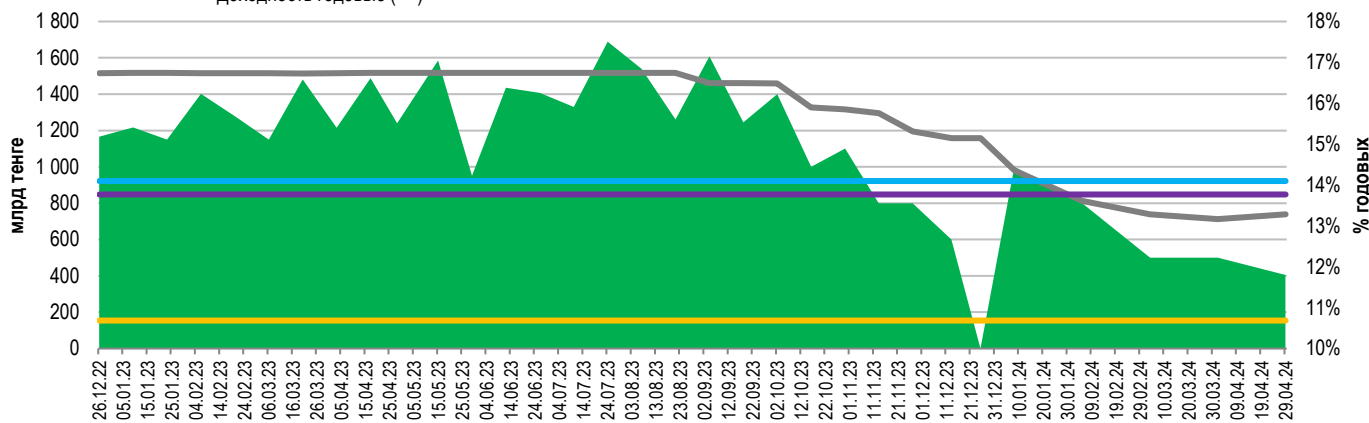
Инфляция и процентные ставки

Инфляция, 12M MM Index Базовая ставка Repo-1д SWAP-1D



Основные параметры размещения нот НБРК

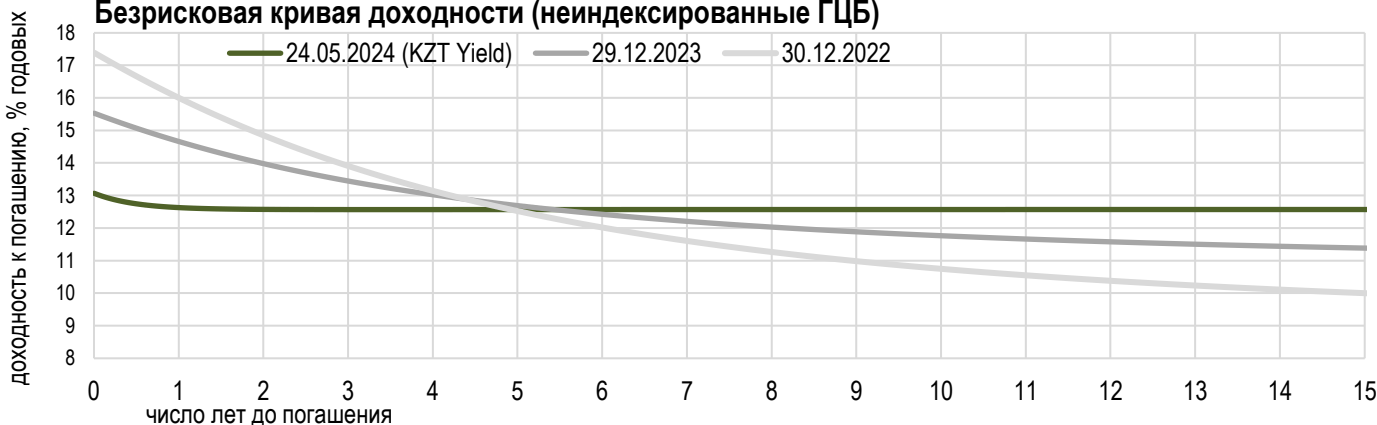
Размещено полугодовые (←) Размещено трехмесячные (←) Размещено недельные (←)
 Размещено месячные (←) Размещено годовые (←) Доходность месячные (→)
 Доходность недельные (→) Доходность трехмесячные (→) Доходность годовые (→)



*Средневзвешенная доходность по всем операциям валютного свопа с долларом США.

Безрисковая кривая доходности (неиндексированные ГЦБ)

24.05.2024 (KZT Yield) 29.12.2023 30.12.2022





По итогам апреля курс тенге укрепился на 1,1% до 442,05 тенге за доллар США. Среднедневной объем торгов на Казахстанской фондовой бирже за месяц увеличился с 225 до 234 млн долл. США. Общий объем торгов составил 5,1 млрд долл. США.

Продажи валюты из Национального фонда для обеспечения трансфертов в республиканский бюджет за апрель составили 1 056 млн долларов США. Доля продаж из Национального фонда составила 21% от общего объема торгов и не более 48 млн долларов США в день. В целях поддержания валютной доли пенсионных активов ЕНПФ на уровне 30% Национальный Банк в апреле продолжил осуществлять покупки иностранной валюты на биржевых торгах, общая сумма которых составила 500 млн долларов США или порядка 10% от общего объема рынка.

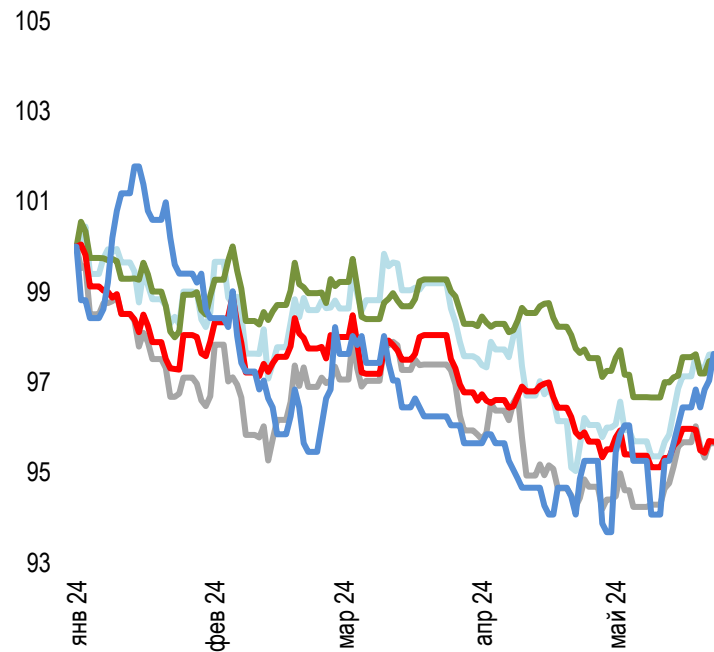
Валютных интервенций в апреле Национальный Банк не проводил.

По предварительным прогнозным заявкам Правительства на выделение трансфертов в республиканский бюджет в мае 2024 года Национальным Банком ожидается продажа валюты из Национального фонда в размере от 750 до 850 млн долларов США.

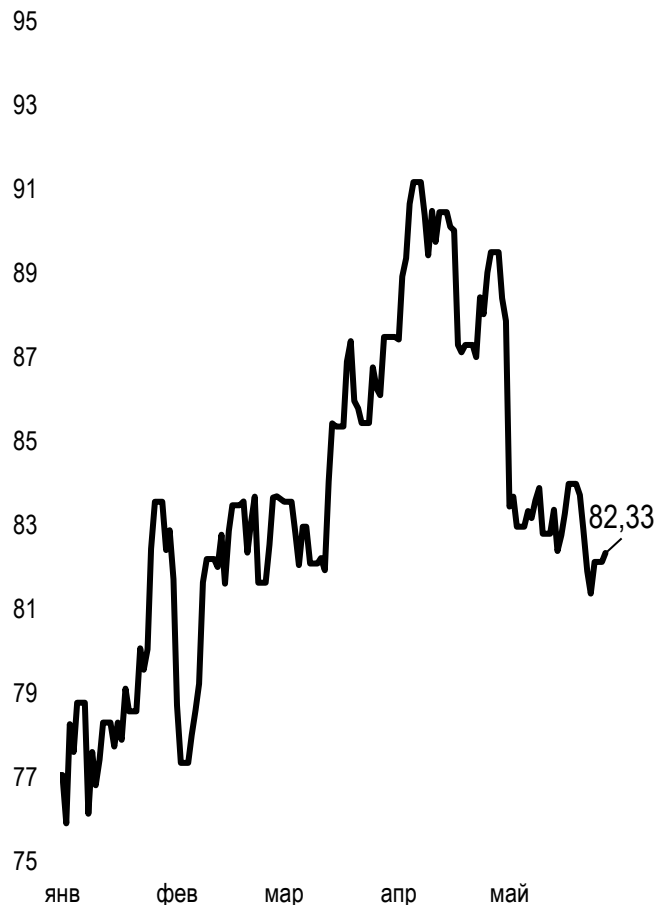
Покупка валюты для поддержания валютной доли пенсионных активов ЕНПФ в мае 2024 года ожидается в размере от 450 до 500 млн долларов США.

Динамика курсов иностранных валют

Δ %, база (01.01.24)



Стоимость нефти Brent USD/баррель



	Цена	Δ 7д, %	Δ 30д, %	Δ 2023, %
— GBP/KZT	563,74	0,50	2,71	1,28
— USD/KZT	443,16	-0,06	-0,29	-4,24
— EUR/KZT	480,39	-0,02	1,49	-2,53
— CNY/KZT	61,18	-0,29	-0,20	-8,30
— RUB/KZT	4,94	1,23	3,15	-23,64

Справка: График и таблица построены на основе официальных рыночных курсов НБК. Курсы НБК могут расходиться с биржевыми курсами KASE.



Международные индексы

Наименование	Значение	Тренд %			Фьючерс
		7д	1м	1г	7д
S&P 500	5 304,72	0,0	4,6	27,8	-0,1
Dow Jones	39 069,59	-2,3	1,6	19,2	-2,4
PTC	1 195,58	-1,3	2,1	14,9	-1,5
ММВБ	3 396,50	-3,0	-0,9	28,2	-1,5
Hang Seng	18 608,94	-4,8	8,2	-0,7	-4,9
SS CSI 300	3 601,48	-2,1	2,3	-6,5	-1,6
Euro Stoxx 50	5 035,41	-0,6	0,9	17,9	-0,4
FTSEuroFirst	5 575,50	-0,8	3,4	16,1	-0,8
FTSE 100	8 317,59	-1,2	3,4	9,9	-1,3
KASE	5 093,65	1,6	2,8	42,0	

Сырьевой рынок

24.05.2024

Наименование	Цена	Тренд %		
		7д	1м	1г
Нефть Brent	82,12	-2,2	-6,7	7,7
Нефть WTI	77,72	-2,9	-6,1	8,2
Природный газ	2,52	-4,0	52,5	9,2
Медь	477,85	-5,5	7,2	33,5
Железо	912,00	2,4	0,1	18,9
Золото	2 333,83	-3,4	0,4	20,1
Серебро	30,33	-2,3	10,9	33,1
Пшеница	697,25	7,1	17,3	15,4

Календарь экономических событий

		Валюта	Прогноз	Предыдущее
28.05	<u>Индекс доверия потребителей СВ (май)</u>	USD	96,1	97,0
29.05	<u>Индекс потребительских цен (ИПЦ) Германии (м/м) (май)</u>	EUR	0,2%	0,5%
30.05	<u>ВВП (кв/кв) (1 кв.)</u>	USD	1,3%	3,4%
30.05	<u>Число первичных заявок на получение пособий по безработице</u>	USD	218K	215K
30.05	<u>Запасы сырой нефти</u>	USD	-2,000M	1,825M
31.05	<u>Индекс деловой активности в производственном секторе (PMI) (май)</u>	USD	50,5	50,4
31.05	<u>Индекс потребительских цен (ИПЦ) (г/г) (май)</u>	EUR	2,5%	2,4%

Справка: Календарь содержит наиболее значимые по мнению KASE экономические события текущей недели

B – миллиарды
M – миллионы
K – тысячи

Макроэкономическая статистика Казахстана

	Значение	На дату	Предыдущее
Годовая инфляция	8,7%	01.05.24	9,1%
Валовые международные резервы НБК, млрд USD	37,8	01.04.24	36,2
Денежная база, млрд KZT	12 302,6	01.04.24	11 526,7
Денежная масса, млрд KZT	37 917,4	01.05.24	38 103,4

Кредитные рейтинги Казахстана

	Рейтинг	Дата	Предыдущее
S&P Global	BBB-/A-3 стабильный	02.03.24	BBB-/A-3 стабильный
MOODY'S	Ваа2/позитивный	27.10.23	Ваа3/стабильный
FitchRatings	BBB/стабильный	18.05.24	BBB/стабильный

КОНТАКТНАЯ ИНФОРМАЦИЯ



АО "Казахстанская фондовая биржа"

Адрес: Республика Казахстан, 050040,
г. Алматы, ул. Байзакова, 280,
БЦ "Almaty Towers"

Тел.: +7 (727) 237 53 23
+7 (727) 237 53 28



Корпоративный вебсайт



Часто задаваемые вопросы



Связаться с нами



Информация и мнения, содержащиеся в настоящем отчете, были подготовлены специалистами АО "Казахстанская фондовая биржа" (далее - KASE). KASE не дает гарантий относительно полноты и точности приведенной в этом отчете информации, а также ее достоверности. Ни KASE, ни кто-либо из работников не несет ответственности за любые прямые или косвенные убытки (ущерб), наступившие в результате использования данного отчета или сведений/анализа, представленных в нем.

KASE не берет на себя ответственности регулярно обновлять данный отчет, а также сообщать обо всех изменениях, произошедших с момента подготовки данного отчета.

KASE обращает внимание инвесторов на следующие факторы:

1. доход от инвестиций в финансовые инструменты зависит от множества рыночных и нерыночных факторов. В частности на фактический доход инвестора могут влиять колебания процентных ставок, изменение норм налогообложения, движение валютных курсов, изменения котировок ценных бумаг, рыночных индексов, изменения производственных и финансовых показателей компаний, а также другие факторы.
2. прошлые результаты не всегда указывают на то, какими будут будущие показатели. При этом оценки будущих результатов основаны на предположениях, которые могут не осуществиться. Стоимость любых инвестиций или дохода может понижаться и повышаться, в результате чего инвесторы могут не получить обратно всей инвестированной суммы. В случае инвестиций, для которых не существует общепризнанного рынка, инвесторы могут испытывать различные трудности, включая трудности с их продажей или получением надежной информации об их стоимости или связанных с ними рисках.
3. отчет подготовлен без учета индивидуальных финансовых особенностей и целей тех лиц, которые его получают.

KASE рекомендует инвесторам независимо оценивать целесообразность тех или иных инвестиций и стратегий и призывает инвесторов пользоваться услугами финансовых консультантов.

Все права на отчет принадлежат KASE. Частичное или полное воспроизведение и/или распространение данного аналитического материала не может быть осуществлено без письменного разрешения KASE.