

# ЕЖЕНЕДЕЛЬНИК KASE

17–21 июня,  
2024

## НОВОСТИ KASE

- ▲ В официальный список KASE включены международные облигации [US45950KDD90](#) (IFC\_e9) Международной финансовой корпорации, облигации [KZ2C00011435](#) (AGKKpp3) АО "Аграрная кредитная корпорация", [KZ2P00011497](#) (MFSCb4) ТОО "МФО "Swiss Capital (Свисс Капитал)", [KZ2C00011468](#) (HSBKb21) АО "Народный Банк Казахстана", [KZ2P00011380](#) (MFECb2) ТОО "МФО ЭКО - Финанс", [KZ2P00011471](#) (FINQpp2) ТОО "FinQ", [KZ2C00011484](#) (TMJLpp4) АО "НК "Қазақстан темір жолы", [KZ2C00011542](#) (IDFRb7) АО "Фонд развития промышленности", [шесть выпусков](#) облигаций акиматов, [восемь выпусков](#) международных облигаций, [облигации](#) АО "Казахстанская Жилищная Компания" трех выпусков.
- ▲ Из официального списка KASE в связи с истечением срока обращения исключены облигации [KZ2C00007573](#) (KFUSb24) АО "Казахстанский фонд устойчивости" и [KZ2P00009772](#) (MFKMb3) ТОО "Микрофинансовая организация "КМФ (КМФ)".
- ▲ На KASE открыты торги акциями ETF [US37954Y7159](#) (BOTZ\_KZ) Global X Robotics & Artificial Intelligence ETF и международными облигациями [US45950KDD90](#) (IFC\_e9) Международной финансовой корпорации.
- ▲ На KASE приостановлены торги международными облигациями [XS2725046283](#) (IFC\_e7) Международной финансовой корпорации и трастовыми сертификатами [XS2624614751](#) (ICD\_e1) Исламской корпорации по развитию частного сектора.
- ▲ В торговой системе и базах данных KASE изменена информация о количестве объявленных и размещенных простых акций [US67066G1040](#) (NVDA\_KZ) NVIDIA Corp. и возобновлены торги ими.
- ▲ АО "Halyk Finance" присвоен статус маркет-мейкера на KASE по международным облигациям [XS2800066297](#) (BRKZe14) и [XS2800066370](#) (BRKZe15) АО "Банк Развития Казахстана" и ETF [US37954Y7159](#) (BOTZ\_KZ) Global X Robotics & Artificial Intelligence ETF.
- ▲ АО "First Heartland Jusan Invest" присвоен статус маркет-мейкера на KASE по облигациям [KZ2C00011211](#) (BTRKb11) и [KZ2C00011229](#) (BTRKb12) АО "НУХ "Байтерек".

## РЕЗУЛЬТАТЫ РАЗМЕЩЕНИЙ

- ▲ Министерство финансов Казахстана разместило на KASE 77,5 млн МЕККАМ [KZK100000332](#) (MKM012\_0157), 41,5 млн МЕУКАМ [KZKD00001244](#) (MUM084\_0019), 59,6 млн МЕУКАМ [KZKD00001087](#) (MUM108\_0013), 48,1 млн МЕУКАМ [KZKD00001111](#) (MUM168\_0005), 56,3 млн МЕУКАМ [KZKD00000535](#) (MUM180\_0006), 48,1 млн МЕУКАМ [KZKD00000956](#) (MUM180\_0014), 64,3 млн МЕККАМ [KZK100000332](#) (MKM012\_0157), 18,8 млн МЕУКАМ [KZKD00001236](#) (MUM108\_0014), 5,7 млн МЕУКАМ [KZKD00000899](#) (MUM120\_0017) и 15,3 млн МЕУКАМ [KZKD00000741](#) (MUM240\_0002).
- ▲ Акиматы шести областей [привлекли](#) на KASE 25,6 млрд тенге.
- ▲ АО "Казахстанский фонд устойчивости" [привлекло](#) на KASE 9,9 млрд тенге, разместив облигации KZ2C00010569 (KFUSb67).
- ▲ АО "НУХ "Байтерек" [привлекло](#) на KASE 50,0 млрд тенге, разместив облигации KZ2C00011237 (BTRKb13).

## НОВОСТИ ЭМИТЕНТОВ

- ▲ АО "Эйр Астана" [сообщает](#) об увеличении лимита по объему акций/ГДР, приобретаемых в рамках программы выкупа.
- ▲ АО "КазАгроФинанс" [сообщило](#) о выплате дивидендов по простым акциям за 2023 год.
- ▲ АО "BCC Invest" [сообщило](#) о выплате дивидендов по паям KZPF00000231 (BCCIrb) за март–май 2024 года.
- ▲ ТОО "Fincraft Group" [сообщило](#) о подтверждении агентством S&P Global Ratings рейтингов компании и их отзыве по инициативе эмитента.
- ▲ АО "НК "КазМунайГаз" [сообщило](#) о заключении контракта на разведку и добычу углеводородов на участке "Каражар" в Актобинской области.
- ▲ АО "НК "КазМунайГаз" [сообщило](#) об уступке права недропользования по контракту на разведку и добычу углеводородов на участке "Каражар".



21.06.2024

Индекс KASE 5 096,94 Тренды (%) 1,3 -0,3

Первый класс ликвидности	Цена	Тренды (%)	
		Δ 7д	Δ 1м
AT&T Inc.	894,18	5,3	3,2
АО Kaspi.kz	59 938,00	3,7	11,2
АО "Казактелеком"	35 367,00	2,8	3,6
АО "Кселл"	3 039,90	2,3	- 0,3
АО "НАК "Казатомпром""	18 800,00	2,1	- 7,2
Intel Corporation	31,10	2,0	- 2,6
АО "Национальная компания "КазМуна"	12 828,00	1,9	- 1,3
Advanced Micro Devices, Inc.	162,89	1,7	- 1,4
Apple Inc.	214,99	1,7	14,4
Ford Motor Company	12,14	1,6	- 1,8
Pfizer Inc.	27,88	0,8	- 1,7
Freedom Holding Corp.	80,35	0,4	8,6
АО "KEGOC"	1 475,01	0,2	- 3,7
АО "Народный Банк Казахстана"	201,50	0,1	- 4,1
АО "Эйр Астана"	894,18	0,1	- 4,1
АО "КазТрансОйл"	834,00	- 0,7	- 2,9
Meta Platforms, Inc.	500,00	- 0,8	7,5
АО "Банк ЦентрКредит"	1 816,07	- 0,9	2,2
The Coca-Cola Company	63,00	- 1,8	- 0,8
American Airlines	13,00	- 2,3	- 11,4
AltynGold plc	745,16	- 2,6	3,2
АО "ForteBank"	5,72	- 4,3	- 8,0
NVIDIA Corp.	132,01	- 88,3	- 86,5

Справка: зеленым цветом выделены индексные акции

Прошлая неделя отметилась ростом индекса KASE на 1,3%. Показатель вырос до уровня 5 097 пунктов.

Основным драйвером роста индекса KASE стали акции Kaspi.kz, которые выросли на 3,5% до 59 986 тенге за акцию. Акционеры Kaspi Bank приняли решение выплатить дивиденды по простым и привилегированным акциям за 2023 год в размере 1 800 тенге за одну акцию.

Другой участник "банковского клуба" страны – Банк ЦентрКредит продемонстрировал снижение в 0,9%, до 1 816 тенге за акцию. Вместе с тем, простые акции Народного банка снизились на 1,7% и зафиксировались на отметке 201 тенге за простую акцию.

На мировых рынках эталонная марка нефти Brent выросла на 3,6% за неделю, до отметки 86 доллар за баррель, что привело к росту акции нефтяных компаний. Акции КазМунайГаза выросли на 1,9%, показав вес в 12 828 тенге за одну бумагу.

В то же время КазТрансОйл потерял в цене 0,7%, установившись на уровне в 834 тенге. Бумаги Казатомпрома показали рост на 1%, до 18 800 тенге. Акции KEGOC подорожали на 0,2%, закрепившись на уровне 1 475 тенге.

Между тем, Эйр Астана сообщила о том, что с 11 по 17 июня 2024 года приобрела в соответствии с программой выкупа 101 тысячу акций и 10 тысяч ГДР на общую сумму 289 тысяч долларов США. Средневзвешенная цена покупки акций варьировалась от 984 до 994 тенге, а ГДР — от 8,1 до 8,2 долларов США. Акции авиаперевозчика за прошедшую неделю укрепились на 0,1% до уровня 894 тенге.

Акции Индекса KASE



Акции сектора телекоммуникаций продемонстрировали положительную динамику. Простые акции Kcell подорожали на 2,3% до 3 040 тенге. Акции другого представителя сектора – Казактелеком – выросли в цене на 2,3% и составили 35 367 тенге за бумагу.

Акции Newmont Goldcorp Corp. стали лидерами роста в секторе KASE Global, прибавив 4,9% к своей стоимости. Основными факторами динамики являются рост цен на золото, которые за неделю выросли на 1,8%, и позитивными ожиданиями по поводу увеличения доходов от новых проектов в области добычи. Инвесторы проявили оптимизм по поводу стратегических инициатив компании и улучшения производственных показателей.

Вторым лидером роста KASE Global стали акции Occidental Petroleum Corporation, которые выросли на 4,3% благодаря росту цен на нефть и позитивным аналитическим прогнозам. Berkshire Hathaway, которая находится под управлением Уоррена Баффета, увеличила свою долю в Occidental Petroleum, купив 1,7 млн акций по цене \$60,3 за акцию. Эта покупка довела общую долю Berkshire в компании до 28,46%. Это усилило доверие инвесторов к компании и способствовало росту её акций.

Замыкает тройку лидеров Salesforce Inc., акции которого выросли на 4,2% благодаря нескольким ключевым факторам. Инвесткомпания ValueAct Capital увеличила свою долю в Salesforce до 3,9 млн акций. Компания поделилась планами по открытию первого AI центра в Лондоне, а аналитики повысили свои прогнозы по акциям Salesforce, указывая на потенциал значительного роста.

Аутсайдерами недели оказались акции Fortinet Inc. и Moderna, которые снизились на 5% и 4% соответственно.

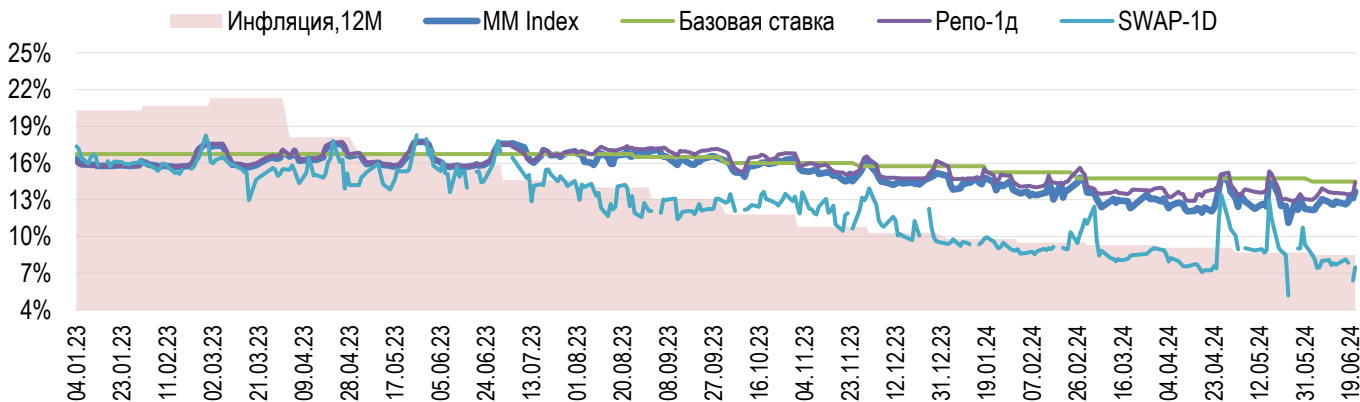
Доли физ. лиц и нерезидентов, %



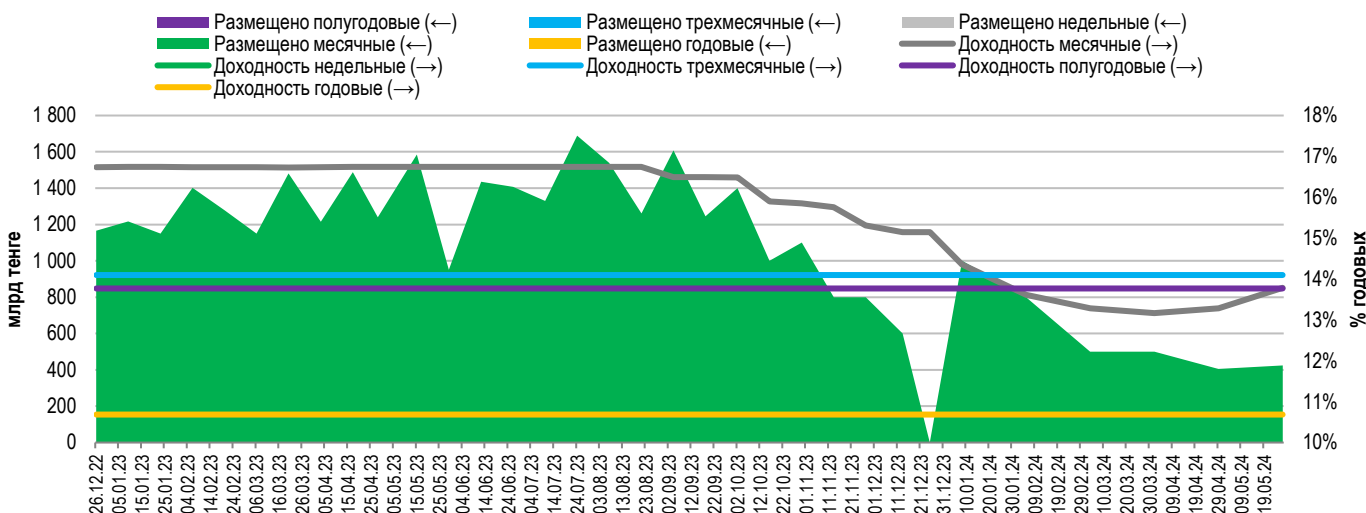


На денежном рынке KASE ставка привлечения однодневного репо TONIA выросла с 13,54% до 14,45% годовых. Доходность операций однодневного валютного свопа в долларах США снизилась за период с 7,81% до 7,48% годовых торгуясь ниже коридора базовой ставки.

**Инфляция и процентные ставки**

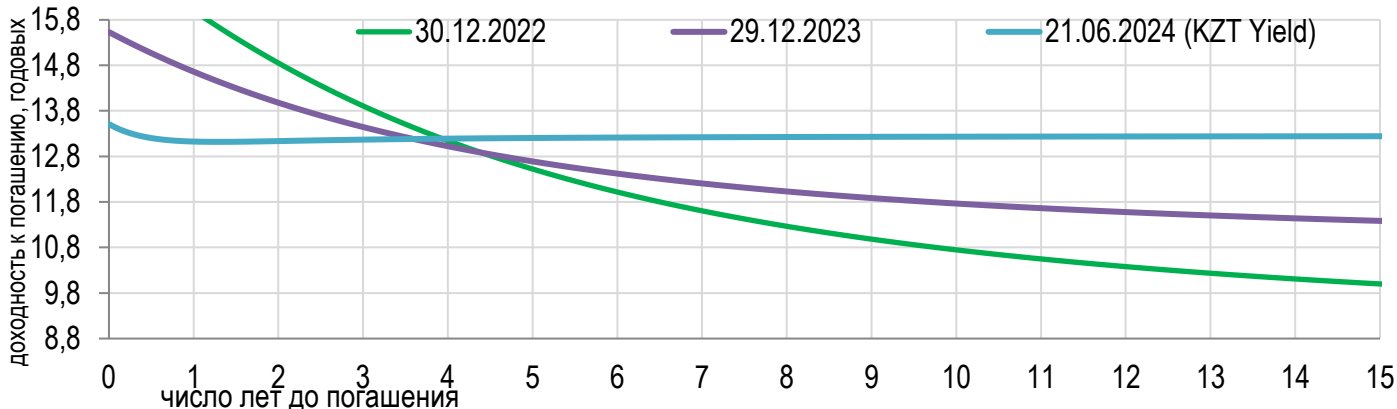


**Основные параметры размещения нот НБРК**



\*Средневзвешенная доходность по всем операциям валютного свопа с долларом США.

**Безрисковая кривая доходности (неиндексированные ГЦБ)**





По итогам мая курс тенге ослаб на 1,2%, до 447,25 тенге за доллар США. Среднедневной объем торгов на Казахстанской фондовой бирже за месяц увеличился с 234 до 251 млн долл. США. Общий объем торгов составил 5 млрд долл. США.

Продажи валюты из Национального фонда для обеспечения трансфертов в республиканский бюджет за май составили 800 млн долларов США. Доля продаж из Национального фонда составила 16% от общего объема торгов и не более 40 млн долларов США в день. В целях поддержания валютной доли пенсионных активов ЕНПФ на уровне 30% Национальный Банк в мае продолжил осуществлять покупки иностранной валюты на биржевых торгах, общая сумма которых составила 500 млн долларов США или порядка 10% от общего объема рынка.

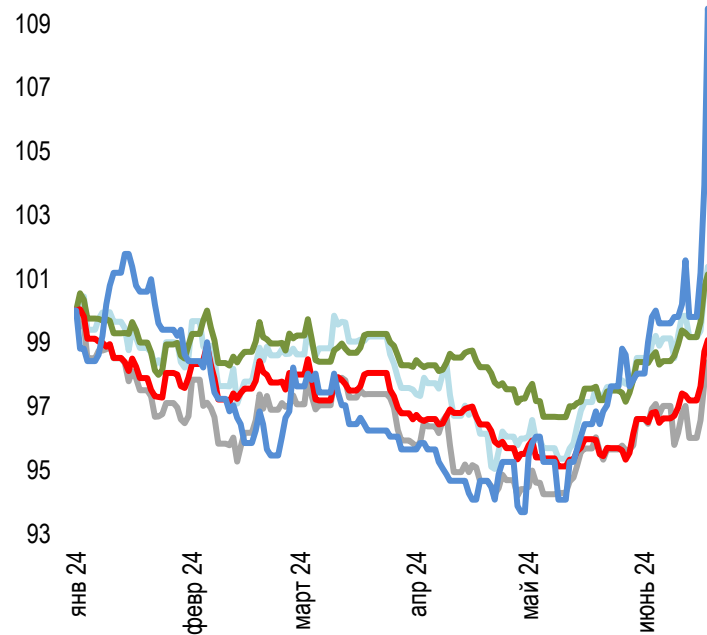
Валютных интервенций в мае Национальный Банк не проводил.

По предварительным прогнозным заявкам Правительства на выделение трансфертов в республиканский бюджет в июне 2024 года Национальным Банком ожидается продажа валюты из Национального фонда в размере от 350 до 450 млн долларов США.

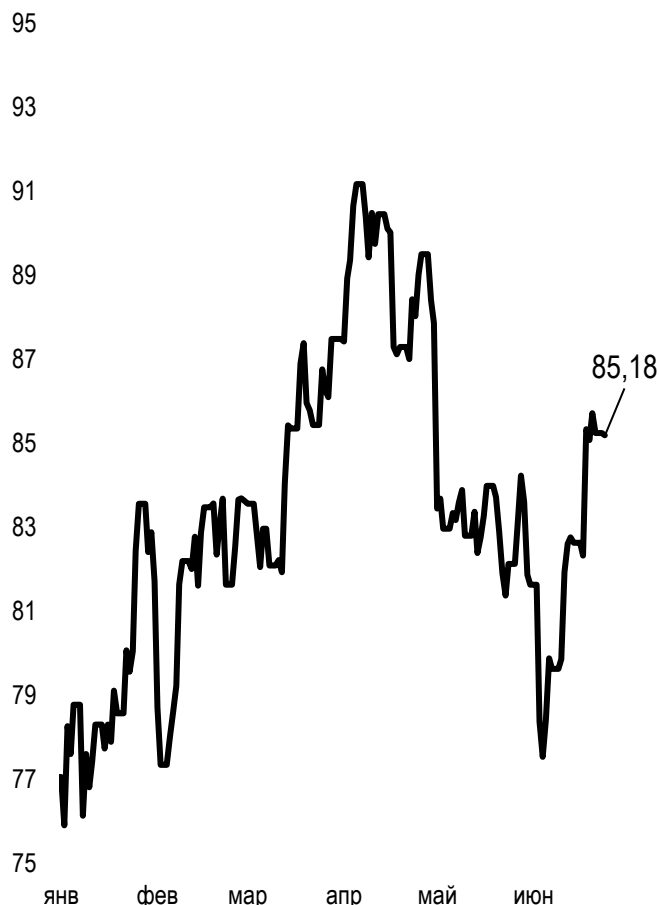
Покупка валюты для поддержания валютной доли пенсионных активов ЕНПФ в июне 2024 года ожидается в размере от 250 до 350 млн долларов США.

### Динамика курсов иностранных валют

Δ %, база (01.01.24)



### Стоимость нефти Brent USD/баррель



	Цена	Δ 7д, %	Δ 30д, %	Δ 2024, %
— GBP/KZT	586,99	2,50	4,12	1,65
— USD/KZT	464,72	3,09	4,87	2,24
— EUR/KZT	496,32	2,93	3,32	-1,18
— CNY/KZT	64	2,99	4,61	0,09
— RUB/KZT	5,40	6,93	9,31	6,72

Справка: График и таблица построены на основе официальных рыночных курсов НБК. Курсы НБК могут расходиться с биржевыми курсами KASE.



Международные индексы

Наименование	Значение	Тренд %			Фьючерс
		7д	1м	1г	7д
S&P 500	5 464,62	0,6	3,0	24,7	0,6
Dow Jones	39 150,33	1,5	-1,3	15,3	1,5
PTC	1 151,93	1,3	-4,3	9,1	0,3
ММББ	3 123,43	-2,9	-9,3	10,9	0,3
Hang Seng	18 028,52	0,5	-6,1	-6,2	0,6
SS CSI 300	3 495,62	-1,3	-5,1	-9,5	-1,1
Euro Stoxx 50	4 907,30	1,4	-2,3	14,0	2,3
FTSEuroFirst	5 489,00	1,7	-1,7	12,8	1,1
FTSE 100	8 237,72	1,1	-1,6	9,8	1,5
KASE	5 096,94	1,3	-0,3	44,1	

Сырьевой рынок

21.06.2024

Наименование	Цена	Тренд %		
		7д	1м	1г
Нефть Brent	85,24	3,2	4,1	15,0
Нефть WTI	80,73	2,9	4,1	16,1
Природный газ	2,71	-6,1	-4,8	3,7
Медь	444,20	-1,2	-8,7	14,2
Железо	843,50	-1,3	-8,4	-2,7
Золото	2 321,98	-0,5	-2,4	21,2
Серебро	29,61	0,5	-5,4	31,8
Пшеница	561,50	-8,4	-19,0	-24,0

Календарь экономических событий

	Валюта	Прогноз	Предыдущее
25.06 <a href="#">Индекс доверия потребителей СВ (июнь)</a>	USD	100,2	102,0
26.06 <a href="#">Продажи нового жилья (май)</a>	USD	650K	634K
27.06 <a href="#">ВВП (кв/кв) (1 кв.)</a>	USD	1,3%	3,4%
27.06 <a href="#">Число первичных заявок на получение пособий по безработице</a>	USD	236K	238K
28.06 <a href="#">ВВП (г/г)</a>	GBP	0,2%	0,2%
28.06 <a href="#">Базовый ценовой индекс расходов на личное потребление (г/г) (май)</a>	USD	2,6%	2,8%

Справка: Календарь содержит наиболее значимые по мнению KASE экономические события текущей недели

**В** – миллиарды  
**М** – миллионы  
**К** – тысячи

Макроэкономическая статистика Казахстана

	Значение	На дату	Предыдущее
Годовая инфляция	8,5%	01.06.24	8,7%
Валовые международные резервы НБК, млрд USD	39,8	01.06.24	39,9
Денежная база, млрд KZT	12 681,8	01.06.24	12 290,6
Денежная масса, млрд KZT	38 160,7	01.06.24	37 917,4

Кредитные рейтинги Казахстана

	Рейтинг	Дата	Предыдущее
<b>S&amp;P Global</b>	BBB-/A-3 стабильный	02.03.24	BBB-/A-3 стабильный
<b>MOODY'S</b>	Ваа2/позитивный	27.10.23	Ваа3/стабильный
<b>FitchRatings</b>	BBB/стабильный	18.05.24	BBB/стабильный

# КОНТАКТНАЯ ИНФОРМАЦИЯ



## АО "Казахстанская фондовая биржа"

**Адрес:** Республика Казахстан, 050040,  
г. Алматы, ул. Байзакова, 280,  
БЦ "Almaty Towers"

**Тел.:** +7 (727) 237 53 23  
+7 (727) 237 53 28



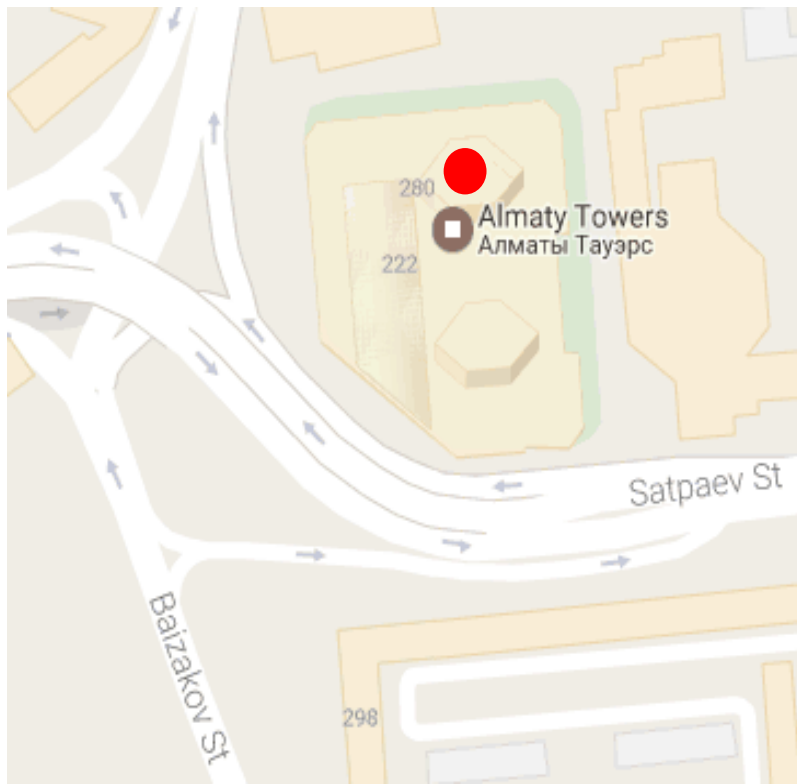
**Корпоративный вебсайт**



**Часто задаваемые вопросы**



**Связаться с нами**



Информация и мнения, содержащиеся в настоящем отчете, были подготовлены специалистами АО "Казахстанская фондовая биржа" (далее - KASE). KASE не дает гарантий относительно полноты и точности приведенной в этом отчете информации, а также ее достоверности. Ни KASE, ни кто-либо из работников не несет ответственности за любые прямые или косвенные убытки (ущерб), наступившие в результате использования данного отчета или сведений/анализа, представленных в нем.

KASE не берет на себя ответственности регулярно обновлять данный отчет, а также сообщать обо всех изменениях, произошедших с момента подготовки данного отчета.

KASE обращает внимание инвесторов на следующие факторы:

1. доход от инвестиций в финансовые инструменты зависит от множества рыночных и нерыночных факторов. В частности на фактический доход инвестора могут влиять колебания процентных ставок, изменение норм налогообложения, движение валютных курсов, изменения котировок ценных бумаг, рыночных индексов, изменения производственных и финансовых показателей компаний, а также другие факторы.
2. прошлые результаты не всегда указывают на то, какими будут будущие показатели. При этом оценки будущих результатов основаны на предположениях, которые могут не осуществиться. Стоимость любых инвестиций или дохода может понижаться и повышаться, в результате чего инвесторы могут не получить обратно всей инвестированной суммы. В случае инвестиций, для которых не существует общепризнанного рынка, инвесторы могут испытывать различные трудности, включая трудности с их продажей или получением надежной информации об их стоимости или связанных с ними рисках.
3. отчет подготовлен без учета индивидуальных финансовых особенностей и целей тех лиц, которые его получают.

KASE рекомендует инвесторам независимо оценивать целесообразность тех или иных инвестиций и стратегий и призывает инвесторов пользоваться услугами финансовых консультантов.

Все права на отчет принадлежат KASE. Частичное или полное воспроизведение и/или распространение данного аналитического материала не может быть осуществлено без письменного разрешения KASE.