

ЕЖЕНЕДЕЛЬНИК KASE

14–18 октября,
2024

НОВОСТИ KASE

- ▲ KASE [подвела](#) итоги работы биржевого рынка за третий квартал и девять месяцев 2024 года.
- ▲ АО "BCC Invest" [принято](#) в члены KASE по категории "валютная".
- ▲ Частная компания "Титульный Брокер Международный Ltd." [принята](#) в члены KASE по категориям "фондовая" и "деривативы".
- ▲ В официальный список KASE включены облигации [KZMJ00002079](#) (TKK113_207) акимата Туркестанской области, ценные бумаги ETF [US4642874329](#) (TLT_KZ) iShares 20+ Year Treasury Bond ETF и международные облигации [XS2914770545](#) (KZ_23_3504) Министерства финансов Республики Казахстан.
- ▲ Из официального списка KASE исключены облигации: [XS1120709669](#) (KZ_05_2410) Министерства финансов Республики Казахстан, [US465410BX58](#) (IT_02_2410) Итальянской Республики и [KZ2P00010135](#) (FPSTb2) TOO "BASS Gold" – в связи с истечением срока обращения, [US912797LT23](#) (US138_2410) Министерства финансов США – в связи с погашением.
- ▲ На KASE открыты торги облигациями [KZ2P00012313](#) (MFSLb4), [KZ2P00012339](#) (MFSLb5) и [KZ2P00012362](#) (MFSLb6) TOO "Сейф-Ломбард" и международными облигациями [XS2914770545](#) (KZ_23_3504) Министерства финансов Республики Казахстан.
- ▲ На KASE приостановлены торги международными облигациями [XS2472852610](#) (BRKZe13) АО "Банк Развития Казахстана"
- ▲ В режим торговли в "чистых" ценах переведены облигации [KZ2P00012206](#) (MFLGb2) TOO "Ломбард "GoldFinMarket".

РЕЗУЛЬТАТЫ РАЗМЕЩЕНИЙ

- ▲ Министерство финансов Казахстана разместило на KASE 28,1 млн МЕОКАМ [KZK200000679](#) (MOM060_0052), 49,0 млн МЕУКАМ [KZKD00001251](#) (MUM072_0015), 33,2 млн МЕУКАМ [KZKD00001160](#) (MUM096_0012), 8,4 млн МЕУКАМ [KZKD00001111](#) (MUM168_0005) и 8,0 млн МЕУКАМ [KZKD00001194](#) (MUM180_0016).
- ▲ АО "Казахстанский фонд устойчивости" [привлекло](#) на KASE 7,0 млрд тенге, разместив на KASE облигации KZ2C00012052 (KFUSb79).

НОВОСТИ ЭМИТЕНТОВ

- ▲ АО "Самрук-Энерго" [сообщило](#) о подтверждении агентством Fitch Ratings рейтинговых оценок общества, прогноз "Стабильный".
- ▲ АО "Bereke Bank" [сообщило](#) о понижении агентством Fitch Ratings долгосрочных рейтингов банка до уровня "B+", прогноз "Стабильный".
- ▲ АО "Банк Развития Казахстана" [объявляет](#) о предложении к приобретению облигаций XS2472852610, US48129VAA44 (BRKZe13).
- ▲ АО "Народный Банк Казахстана" [предоставило](#) информацию о сделках с собственными ценными бумагами в рамках программы выкупа ГДР US46627J3023, US46627J2033 (HSBKd).
- ▲ Объем транспортировки нефти АО "КазТрансОйл" за девять месяцев 2024 года [увеличился](#) на 4 %.
- ▲ АО Kaspi.kz [станет](#) контролирующим акционером турецкой компании Hepsiburada.
- ▲ АО Kaspi.kz [сообщило](#) финансовые результаты за третий квартал и девять месяцев 2024 года на английском языке.
- ▲ АО "Банк Развития Казахстана" [сообщило](#) о проведении семинара по вопросам финансирования международных сделок.



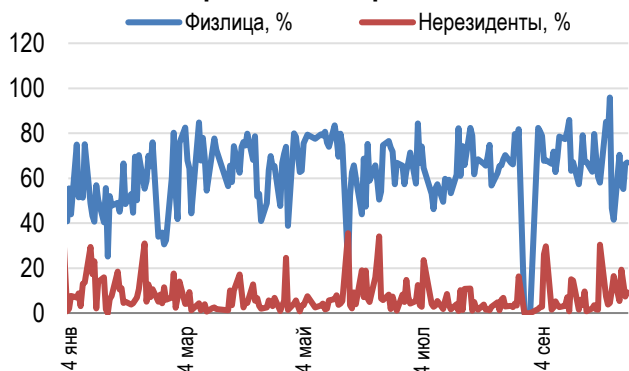
18.10.2024		Тренды (%)	
Индекс KASE	5 169,03	0,4	-0,8
Первый класс ликвидности	Цена	Δ 7д	Δ 1м
для ПОСТРОЕНИЯ ТАБЛИЦЫ	Цена	ТРЕНДЫ	
Freedom Holding Corp.	100,71	4,1	6,1
Ford Motor Company	11,14	4,1	- 0,1
АО "НАК "Казатомпром"	19 176,99	4,0	5,2
NVIDIA Corp.	137,87	3,1	17,8
Apple Inc.	234,31	2,7	7,2
Tesla, Inc.	233,00	2,6	2,6
Starbucks Corporation	95,80	1,4	- 0,2
АО Kaspi.kz	54 500,00	1,1	- 9,8
Pfizer Inc.	29,27	0,9	- 2,4
Microsoft Corporation	419,73	0,9	- 4,2
АО "Народный Банк Казахстана"	210,39	0,7	1,7
АО "KEGOC"	1 524,00	0,6	3,0
АО "Казахтелеком"	38 407,00	0,6	0,0
PayPal Holdings Inc.	80,20	0,3	11,3
АО "ForteBank"	5,10	-	0,8
АО "КазТрансОйл"	818,99	- 0,1	1,7
АО "Банк ЦентрКредит"	1 910,20	- 0,2	- 2,1
АО "Кселл"	3 250,00	- 0,4	0,8
АО "Казахстанская фондовая биржа"	54 701,00	- 0,5	- 1,3
АО "Национальная компания "КазМуна"	13 681,00	- 1,6	- 2,3
АО "Эйр Астана"	780,40	- 2,3	1,0
Intel Corporation	22,74	- 4,2	3,4
Advanced Micro Devices, Inc.	156,55	- 5,9	2,3

Справка: зеленым цветом выделены индексные акции

Акции Индекса KASE



Доли физ. лиц и нерезидентов, %



После продолжительного снижения Индекс KASE на прошлой неделе показал положительную динамику, поднявшись на 0,4% до 5 169 пунктов. Большая часть акций Представительского списка находилась в восходящем тренде.

Особое внимание привлекли акции Казатомпрома, которые выросли на 4%. Их рост отражает позитивные настроения в мировой урановой отрасли. В секторе KASE Global урановый ETF The Global X Uranium поднялся на 9%, следуя за ростом цен на уран и активностью уранодобывающих компаний. В дополнение к этому, Казатомпром заключил крупный контракт с ТОО Таіqоnуr Qyshqyl Zauуtу на ежегодную поставку до 800 тыс. тонн серной кислоты. Это обеспечит бесперебойные поставки важного химического реагента для добычи урана.

Народный Банк сообщил о сделках с собственными ценными бумагами в рамках программы обратного выкупа ГДР. В период с 7 по 11 октября компания выкупила 91 тысячу ГДР, на общую сумму \$1,6 млн. Цены на ГДР варьировались от \$16,9 до \$17,6. Акции Народного банка подорожали на 0,4%.

Акции других финансовых компаний в индексе KASE продемонстрировали разнонаправленную динамику: акции Kaspi.kz выросли на 4,4%, а акции Банка ЦентрКредит снизились на 0,4%.

Акционеры KEGOC утвердили порядок распределения прибыли за первое полугодие 2024 года. На дивиденды направлено 22,7 млрд тенге, что составляет 82,4 тенге на акцию. Акции KEGOC за неделю прибавили 1%, достигнув 1 524 тенге.

На фоне снижения цен на нефть, акции КазМунайГаза опустились на 1,8%, закрывшись на уровне 13 681 тенге за акцию. В то же время, акции КазТрансОйла выросли на 0,5%, до 819 тенге.

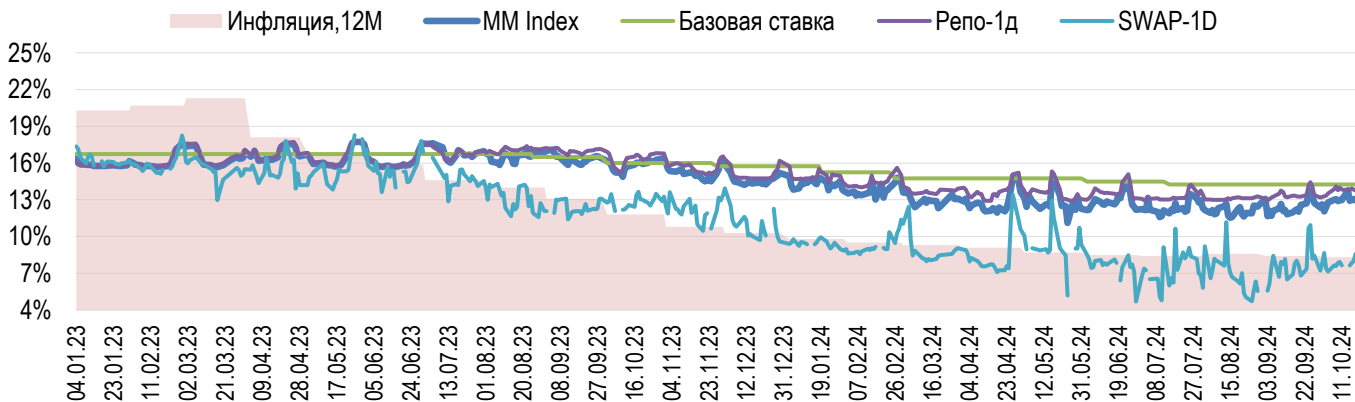
В телекоммуникационном секторе наблюдалась положительная динамика: акции Kcell прибавили 0,3%, до 3 250 тенге, а акции Казахтелеком выросли на 1,1%, до 38 407 тенге.

Лидером сектора KASE Global на прошлой неделе стали акции American Airlines Group Inc., прибавившие 9%. Акции M&T Bank также вошли в число лидеров, прибавив 7% после публикации финансового отчета за третий квартал 2024 года. На третьем месте по динамике оказались акции ProShares Bitcoin Strategy ETF, которые выросли на 6%. Среди аутсайдеров недели выделились акции Uber Inc. и AMD Corp., которые снизились в цене на 7% и 6% соответственно.

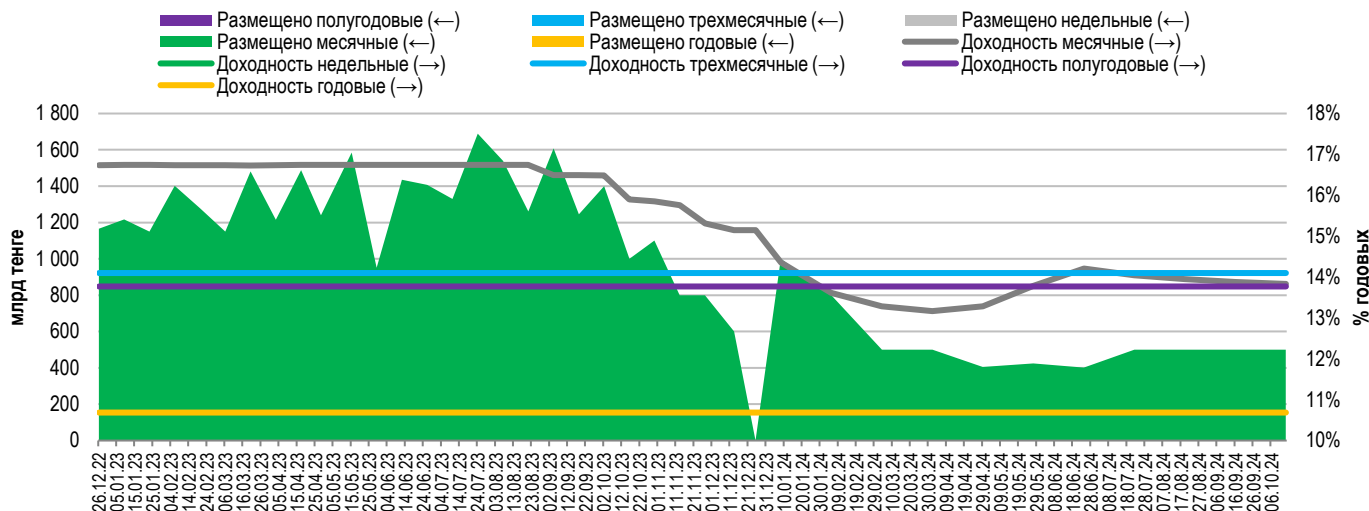


По данным последних торгов на рынке репо, индикатор TONIA составил 13,77%, а индикатор TWINA – 13,99%.

Инфляция и процентные ставки

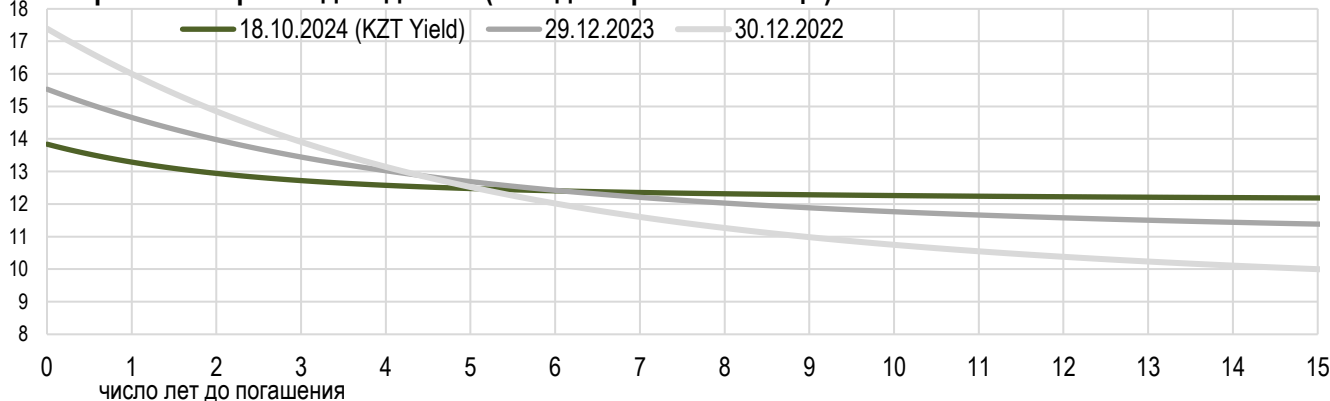


Основные параметры размещения нот НБРК



*Средневзвешенная доходность по всем операциям валютного свопа с долларом США.

Безрисковая кривая доходности (неиндексированные ГЦБ)





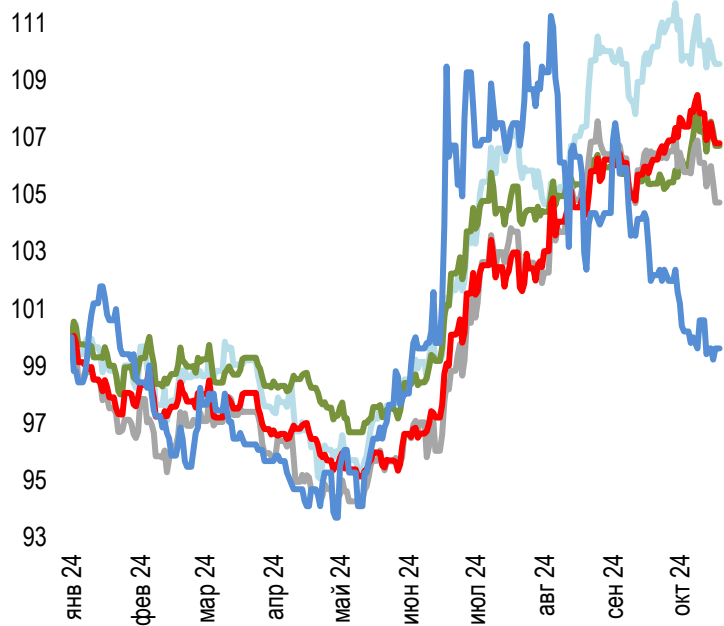
По итогам сентября курс тенге укрепился на 0,1%, до 481,11 тенге за доллар США. Среднедневной объем торгов на Казахстанской фондовой бирже за месяц увеличился с 210 до 222 млн долл. США. Общий объем торгов составил 4,7 млрд долл. США.

Продажи валюты из Национального фонда для обеспечения трансфертов в республиканский бюджет за сентябрь составили 945 млн долларов США. Доля продаж из Национального фонда составила 20% от общего объема торгов и не более 45 млн долларов США в день. В целях увеличения валютной доли пенсионных активов ЕНПФ до 40% Национальный Банк в сентябре продолжил осуществлять покупки иностранной валюты на биржевых торгах, общая сумма которых составила 500 млн долларов США или порядка 11% от общего объема рынка.

В сентябре объем продажи из золотовалютных резервов Национального Банка в рамках указанной операции составил 241,5 млн долларов США, в октябре 2024 года продажа валюты из золотовалютных резервов ожидается в размере от 240 до 260 млн долларов США. По предварительным прогнозным заявкам Правительства на выделение трансфертов в республиканский бюджет в октябре 2024 года Национальным Банком ожидается продажа валюты из Национального фонда в размере от 1,3 до 1,4 млрд долларов США. Покупка валюты для поддержания валютной доли пенсионных активов ЕНПФ в октябре 2024 года ожидается в размере от 850 до 950 млн долларов США.

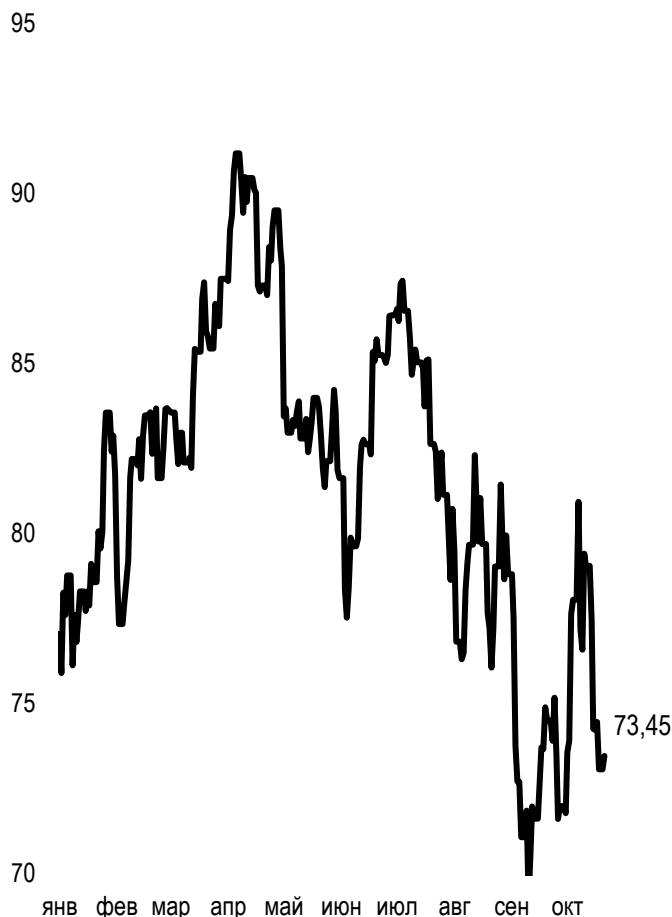
Динамика курсов иностранных валют

Δ %, база (01.01.24)



	Цена	Δ 7д, %	Δ 30д, %	Δ 2024, %
— GBPKZT	632,78	-0,59	-0,17	13,88
— USDKZT	485,04	-0,48	1,38	5,32
— EURKZT	525,98	-1,31	-1,08	7,40
— CNYKZT	68,29	-0,97	0,97	2,53
— RUBKZT	5,04	-0,98	-4,74	-21,93

Стоимость нефти Brent USD/баррель



Справка: График и таблица построены на основе официальных рыночных курсов НБК. Курсы НБК могут расходиться с биржевыми курсами KASE.



Международные индексы

Наименование	Значение	Тренд %			Фьючерс 7д
		7д	1м	1г	
S&P 500	5 864,67	0,9	4,4	35,9	0,8
Dow Jones	43 275,91	1,0	4,3	28,5	0,9
PTC	899,12	-0,5	-4,9	-14,5	
MMBБ	2 751,90	-0,1	0,0	-15,3	
Hang Seng	20 804,11	-2,1	17,8	17,3	-1,9
SS CSI 300	3 925,23	1,0	23,8	8,7	2,5
Euro Stoxx 50	4 986,27	-0,4	3,1	21,4	-0,5
FTSEuroFirst	5 634,00	0,3	3,1	18,2	0,4
FTSE 100	8 358,25	1,3	1,3	10,2	1,2
KASE	5 169,03	0,4	-0,8	27,0	

Сырьевой рынок

18.10.2024

Наименование	Цена	Тренд %		
		7д	1м	1г
Нефть Brent	73,06	-7,6	-0,8	-20,9
Нефть WTI	69,22	-8,4	-2,4	-22,5
Природный газ	2,26	-14,2	-1,1	-23,6
Медь	438,45	-2,4	3,5	21,8
Железо	770,00	0,1	11,0	-16,3
Золото	2 721,46	2,4	6,4	38,7
Серебро	33,23	4,7	9,5	44,3
Пшеница	572,75	-4,4	-0,5	-3,6

Календарь экономических событий

	Валюта	Прогноз	Предыдущее
23.10 <u>Решение по процентной ставке</u>	CAD	3,75%	4,25%
23.10 <u>Запасы сырой нефти</u>	USD		-2,191M
24.10 <u>Число первичных заявок на получение пособий по безработице</u>	USD	243K	241K
17.10 <u>Индекс деловой активности в производственном секторе (PMI) (окт)</u>	USD	47,5	47,3
24.10 <u>Индекс деловой активности (PMI) в секторе услуг (окт)</u>	USD	55,0	55,2
24.10 <u>Продажи нового жилья (сент)</u>	USD	717K	716K
25.10 <u>Решение по процентной ставке (окт)</u>	RUB	20,00%	19,00%

Справка: Календарь содержит наиболее значимые по мнению KASE экономические события текущей недели

В – миллиарды
М – миллионы
К – тысячи

Макроэкономическая статистика Казахстана

	Значение	На дату	Предыдущее
Годовая инфляция	8,3%	01.10.24	8,4%
Валовые международные резервы НБК, млрд USD	44,6	01.10.24	42,7
Денежная база, млрд KZT	13 741,7	01.10.24	13 324,4
Денежная масса, млрд KZT	40 719,7	01.10.24	40 251,8

Кредитные рейтинги Казахстана

	Рейтинг	Дата	Предыдущее
S&P Global	BBB-/A-3 стабильный	01.03.24	BBB-/A-3 стабильный
MOODY'S	Вaa1/стабильный	09.09.24	Вaa2/позитивный
FitchRatings	BBB/стабильный	17.05.24	BBB/стабильный

КОНТАКТНАЯ ИНФОРМАЦИЯ



АО "Казахстанская фондовая биржа"

Адрес: Республика Казахстан, 050040,
г. Алматы, ул. Байзакова, 280,
БЦ "Almaty Towers"

Тел.: +7 (727) 237 53 23
+7 (727) 237 53 28



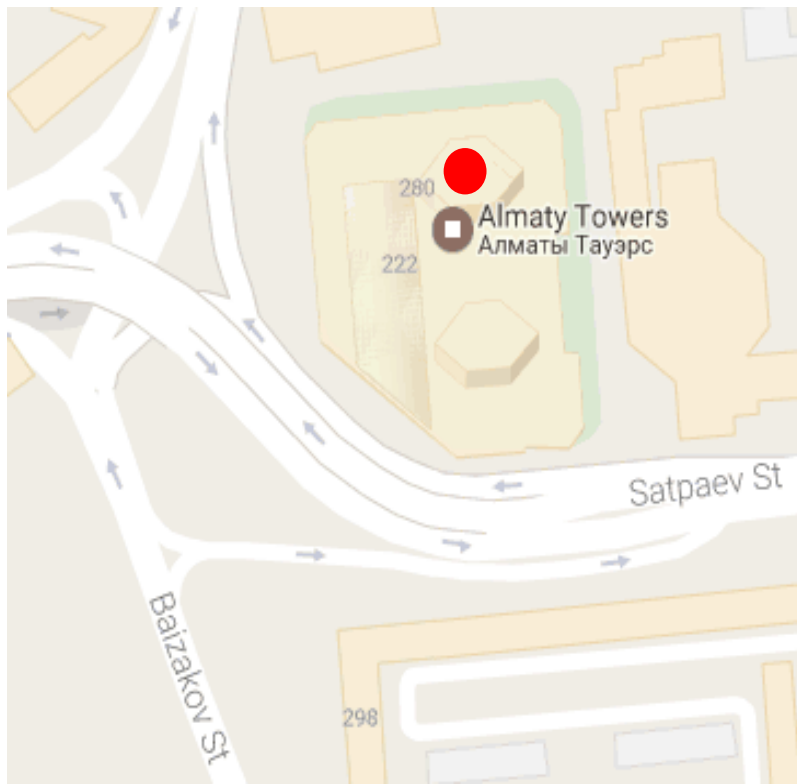
Корпоративный вебсайт



Часто задаваемые вопросы



Связаться с нами



Информация и мнения, содержащиеся в настоящем отчете, были подготовлены специалистами АО "Казахстанская фондовая биржа" (далее - KASE). KASE не дает гарантий относительно полноты и точности приведенной в этом отчете информации, а также ее достоверности. Ни KASE, ни кто-либо из работников не несет ответственности за любые прямые или косвенные убытки (ущерб), наступившие в результате использования данного отчета или сведений/анализа, представленных в нем.

KASE не берет на себя ответственности регулярно обновлять данный отчет, а также сообщать обо всех изменениях, произошедших с момента подготовки данного отчета.

KASE обращает внимание инвесторов на следующие факторы:

1. доход от инвестиций в финансовые инструменты зависит от множества рыночных и нерыночных факторов. В частности на фактический доход инвестора могут влиять колебания процентных ставок, изменение норм налогообложения, движение валютных курсов, изменения котировок ценных бумаг, рыночных индексов, изменения производственных и финансовых показателей компаний, а также другие факторы.
2. прошлые результаты не всегда указывают на то, какими будут будущие показатели. При этом оценки будущих результатов основаны на предположениях, которые могут не осуществиться. Стоимость любых инвестиций или дохода может понижаться и повышаться, в результате чего инвесторы могут не получить обратно всей инвестированной суммы. В случае инвестиций, для которых не существует общепризнанного рынка, инвесторы могут испытывать различные трудности, включая трудности с их продажей или получением надежной информации об их стоимости или связанных с ними рисках.
3. отчет подготовлен без учета индивидуальных финансовых особенностей и целей тех лиц, которые его получают.

KASE рекомендует инвесторам независимо оценивать целесообразность тех или иных инвестиций и стратегий и призывает инвесторов пользоваться услугами финансовых консультантов.

Все права на отчет принадлежат KASE. Частичное или полное воспроизведение и/или распространение данного аналитического материала не может быть осуществлено без письменного разрешения KASE.