

# ЕЖЕНЕДЕЛЬНИК KASE

01–05 июля,  
2024

## НОВОСТИ KASE

- ▲ Введены в действие поправки в [Правила](#) использования торгово-клиринговых счетов в целях заключения сделок и дополнения в [Правила](#) распространения биржевой информации.
- ▲ АО "UD Capital" [принято](#) в члены KASE по категории "валютная".
- ▲ В официальный список KASE включены международные облигации [US045167FW84](#) (ASDBe17) Азиатского банка развития, облигации [KZ2P00011505](#) (MFAFb6) и [KZ2P00011513](#) (MFAFb7) ТОО "Микрофинансовая организация аФинанс", [KZ2C00011583](#) (BRKZb38) и [KZ2C00011575](#) (BRKZb39) АО "Банк Развития Казахстана", [KZ2P00011604](#) (CLSGb4) и [KZ2P00011612](#) (CLSGb5) ТОО "Capital Leasing Group (Капитал Лизинг Груп)" и "зеленые" облигации [KZ2P00011364](#) (ACARb1) ТОО "A-Cars".
- ▲ Из официального списка KASE в связи с истечением срока обращения исключены международные облигации [US91282CEX56](#) (US\_40\_2406) и [US912796Y528](#) (US126\_2407) Министерства финансов США, облигации [KZ2C00010056](#) (BERKb15) АО "Bereke Bank", [KZ2D00010857](#) (EABRb44) Евразийского банка развития и [KZ2C00007581](#) (KFUSb25) АО "Казахстанский фонд устойчивости".
- ▲ На KASE открыты торги облигациями [KZ2C00011534](#) (PRKRb10) АО "НК "Продовольственная контрактная корпорация" и [KZ2C00011351](#) (HCBNb14) АО "Home Credit Bank".
- ▲ На KASE [открыты](#) торги фьючерсами с исполнением в августе 2024 года и июне 2025 года.
- ▲ На KASE возобновлены торги облигациями [KZ2P00010788](#) (MFTSb2) ТОО "МФО "TAS FINANCE GROUP" (ТАС ФИНАНС ГРУПП).
- ▲ На KASE приостановлены торги облигациями [KZ2C00005841](#) (AKMGb2) АО "АстанаГаз КМГ".

## РЕЗУЛЬТАТЫ РАЗМЕЩЕНИЙ

- ▲ Министерство финансов Казахстана разместило на KASE 400,0 млн МЕККАМ [KZK100000357](#) (МКМ012\_0158), 20,2 млн МЕУКАМ [KZKD00001244](#) (MUM084\_0019), 33,5 млн МЕУКАМ [KZKD00001087](#) (MUM108\_0013) и 20,8 млн МЕУКАМ [KZKD00000758](#) (MUM156\_0005).
- ▲ АО "Казахстанская Жилищная Компания" [привлекло](#) на KASE 25,0 млрд тенге, разместив облигации KZ2C00007854 (KZIKb37).
- ▲ В торговой системе KASE [продано](#) 5 244 034 простые акции KZ1C00000983 (AMAN) АО "Алтай Ресорсиз" на сумму 4,3 млрд тенге.
- ▲ АО "Казахстанский фонд устойчивости" [привлекло](#) на KASE 9,9 млрд тенге, разместив облигации KZ2C00010544 (KFUSb65).
- ▲ АО "Home Credit Bank" [привлекло](#) на KASE 4,4 млрд тенге, разместив облигации KZ2C00011401 (HCBNb15) под 17,25 % годовых.
- ▲ АО "Казахстанская Жилищная Компания" [привлекло](#) на KASE 65,0 млрд тенге, разместив облигации KZ2C00007409 (KZIKb34).
- ▲ ТОО "Микрофинансовая организация "R-Finance" [привлекло](#) на KASE 1,7 млрд тенге, разместив облигации KZ2P00011398 (MFRFb13).
- ▲ АО "Банк Развития Казахстана" [привлекло](#) на KASE через подписку 50,0 млрд тенге, разместив облигации KZ2C00011583 (BRKZb38).

## НОВОСТИ ЭМИТЕНТОВ

- ▲ АО "АстанаГаз КМГ" [сообщило](#) о повышении агентством Fitch Ratings рейтингов общества, прогноз "Стабильный".
- ▲ Freedom Holding Corp. [сообщило](#) о подтверждении агентством S&P Global Ratings рейтингов компании и пересмотре прогноза на "Стабильный".
- ▲ АО "Фридом Финанс" [сообщило](#) о подтверждении агентством S&P Global Ratings рейтингов компании и пересмотре прогноза на "Стабильный".
- ▲ ТОО "ТехноЛизинг" [сообщило](#) о подтверждении агентством Fitch Ratings рейтингов компании, прогноз "Стабильный".
- ▲ АО "Forteleasing" (ФортеЛизинг) [сообщило](#) о подтверждении агентством Fitch Ratings рейтингов компании, прогноз "Стабильный".



05.07.2024		Тренды (%)		
Индекс KASE	5 273,35	2,4	4,2	
Первый класс ликвидности		Цена	Δ 7д	Δ 1м
ДЛЯ ПОСТРОЕНИЯ ТАБЛИЦЫ		Цена	ТРЕНДЫ	
Tesla, Inc.	249,00	33,8	38,3	
АО "Банк ЦентрКредит"	1 960,21	7,9	8,9	
Advanced Micro Devices, Inc.	172,00	6,5	4,6	
Altyngold plc	802,00	5,5	7,8	
АО "Казакхтелеком"	38 531,00	4,6	12,3	
АО "НАК "Казатомпром"	19 628,00	4,4	5,5	
АО "BCC Invest" - дочерняя организация	9 469,00	4,1	1,8	
Intel Corporation	31,89	3,2	3,0	
АО "Кселл"	3 090,00	2,9	2,0	
АО Kaspi.kz	64 850,00	2,4	13,1	
АО Kaspi.kz	64 850,00	2,4	13,1	
Apple Inc.	222,30	2,1	14,1	
АО "KM GOLD"	108,00	1,9	- 5,6	
АО "Народный Банк Казахстана"	207,58	0,9	1,3	
АО "Народный Банк Казахстана"	207,58	0,9	1,3	
АО "KEGOC"	1 477,00	0,1	- 0,6	
АО "Эйр Астана"	888,00	- 0,4	- 2,4	
АО "Национальная компания "КазМуна"	12 645,00	- 0,4	- 1,0	
АО "КазТрансОйл"	829,00	- 0,5	- 1,3	
Pfizer Inc.	888,00	- 1,6	- 5,0	
АО "ForteBank"	5,60	- 3,3	- 6,2	
Freedom Holding Corp.	78,05	- 3,3	4,1	
АО "Казахстанская фондовая биржа"	80 390,00	- 5,3	- 10,1	

Справка: зеленым цветом выделены индексные акции

### Акции Индекса KASE



### Доли физ. лиц и нерезидентов, %



Индекс KASE по итогам первого полугодия вырос на 23% и по итогам июня закрылся на 5 151 пунктах. А на прошлой неделе индекс достиг исторического максимума, превысив отметку в 5 200 пунктов, увеличившись на 2%.

Лидером роста Индекса KASE за неделю стали простые акции Банка ЦентрКредит, увеличившись в цене на 8%. С начала года акции банка подорожали на 86%.

Другие представители банковского сектора также показали положительную динамику. Акции Kaspi.kz выросли на 2% за неделю и на 39% с начала года. Акции Народного банка увеличились на 1% за неделю и на 26% с начала года.

В то же время, мировые цены на уран выросли на 3%, что положительно отразилось на акциях Казатомпром. За неделю они увеличились на 4% до 19 628 тенге, а за первое полугодие показали прирост на 2%. Вслед за акциями Казатомпрома, урановый The Global X Uranium ETF в секторе KASE Global также поднялся на 3%.

Акции KEGOC подорожали на 0,1% за неделю, достигнув уровня 1 477 тенге, однако за первое полугодие их стоимость осталась неизменной.

КазМунайГаз сообщил о подписании дополнения к контракту на разведку и добычу углеводородов на участке "Каражар" в Актыубинской области. Акции компании за неделю снизились на 0,4% до 12 645 тенге за акцию, а за первые шесть месяцев 2024 года прирост составил 10%. В то же время акции КазТрансОйла увеличились в цене на 0,5% до 829 тенге за бумагу. Акции КазТрансОйла, наоборот, продемонстрировали снижение в 4% с начала года.

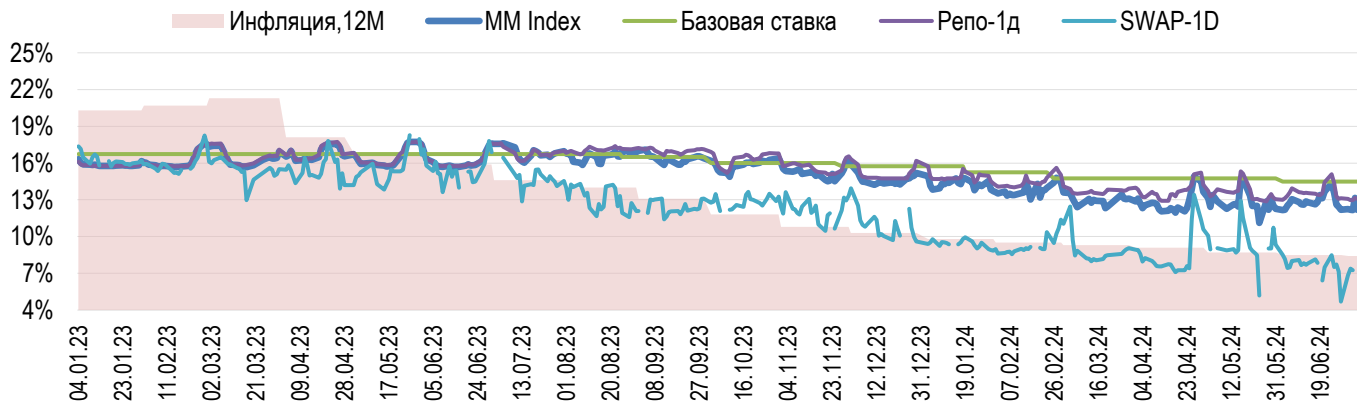
В то же время, компания Эйр Астана сообщила о том, что с 25 по 28 июня 2024 года, в соответствии с программой выкупа, приобрела 114 тысяч акций и 10 тысяч глобальных депозитарных расписок, на общую сумму 300 тысяч долларов США. Средневзвешенная цена покупки акций варьировалась от 890 до 897 тенге, а глобальных депозитарных расписок — от 7,93 до 8 долларов США. Акции авиаперевозчика за прошедшую неделю потеряли на 0,4%, до 888 тенге. С момента своего IPO их стоимость снизилась на 17%.

В телекоммуникационном секторе наблюдалась разнонаправленная динамика: простые акции Kcell подорожали на 3% до 3 090 тенге, а рост с начала года составил 54%. Акции Казахтелеком выросли на 5% до 38 531 тенге за бумагу, продемонстрировав прирост на 7% за полугодие.

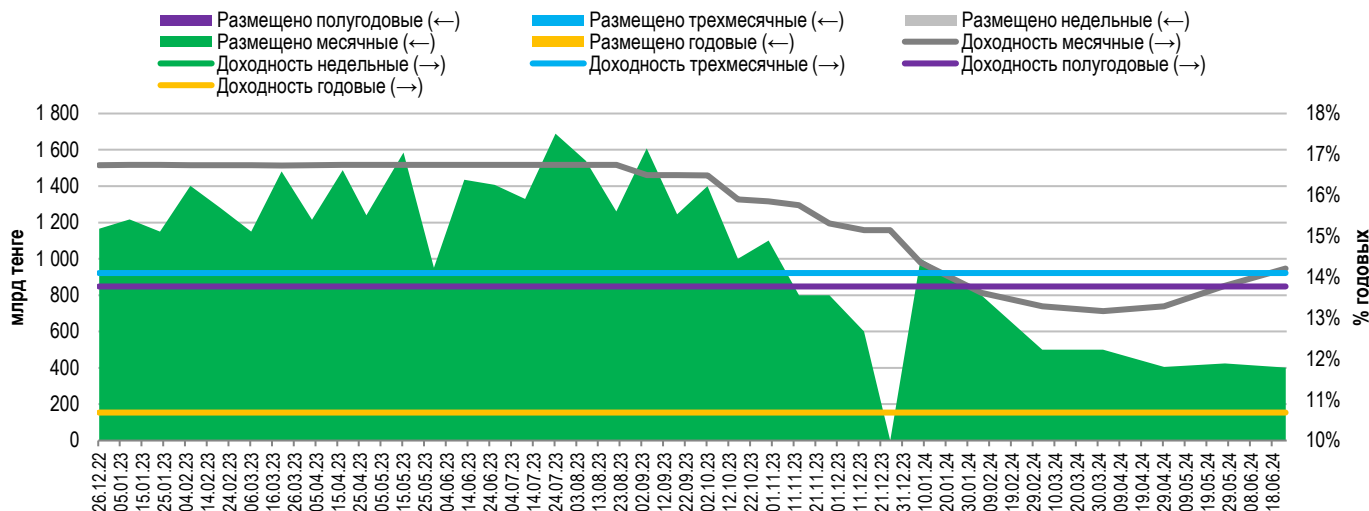


На конец прошлой недели доходность на денежном рынке снизилась. По данным последних торгов на рынке репо, индикатор TONIA составил 13,07%, а индикатор TWINA – 13,18%.

### Инфляция и процентные ставки

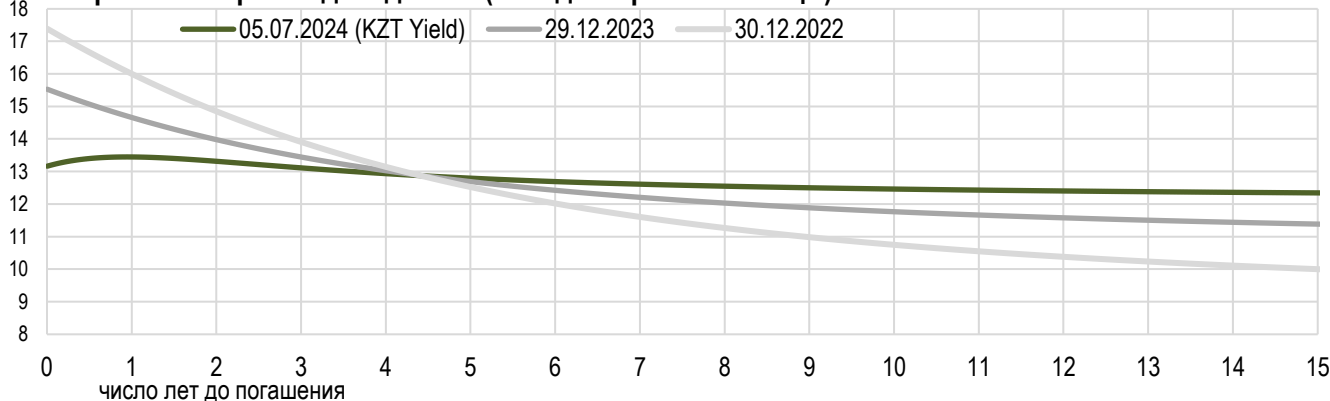


### Основные параметры размещения нот НБРК



\*Средневзвешенная доходность по всем операциям валютного свопа с долларом США.

### Безрисковая кривая доходности (неиндексированные ГЦБ)





По итогам июня курс тенге ослаб на 5,5%, до 471,84 тенге за доллар США. Среднедневной объем торгов на Казахстанской фондовой бирже за месяц снизился с 251 до 183 млн долл. США. Общий объем торгов составил 3,7 млрд долл. США.

Продажи валюты из Национального фонда для обеспечения трансфертов в республиканский бюджет за июнь составили 420 млн долларов США. Доля продаж из Национального фонда составила 11% от общего объема торгов и не более 21 млн долларов США в день. В целях поддержания валютной доли пенсионных активов ЕНПФ на уровне 30% Национальный Банк в июне продолжил осуществлять покупки иностранной валюты на биржевых торгах, общая сумма которых составила 293 млн долларов США или порядка 8% от общего объема рынка.

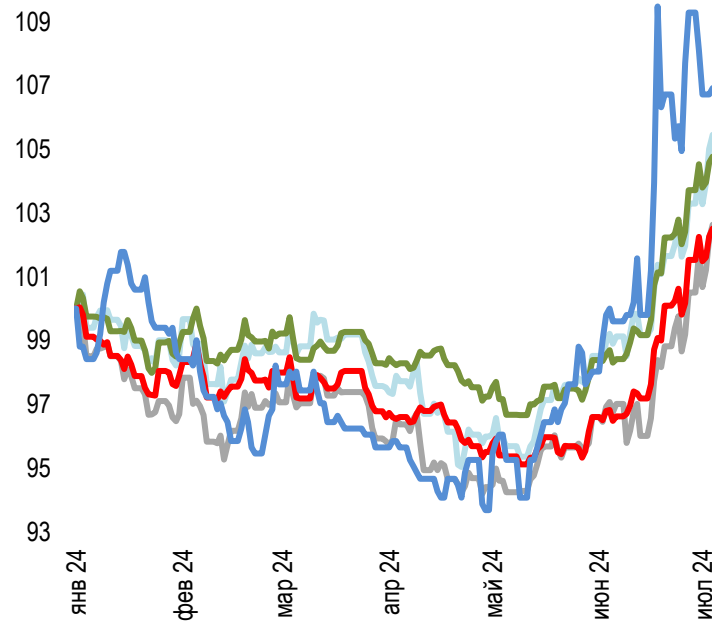
Валютных интервенций в июне Национальный Банк не проводил.

По предварительным прогнозным заявкам Правительства на выделение трансфертов в республиканский бюджет в июле 2024 года Национальным Банком ожидается продажа валюты из Национального фонда в размере от 450 до 550 млн долларов США.

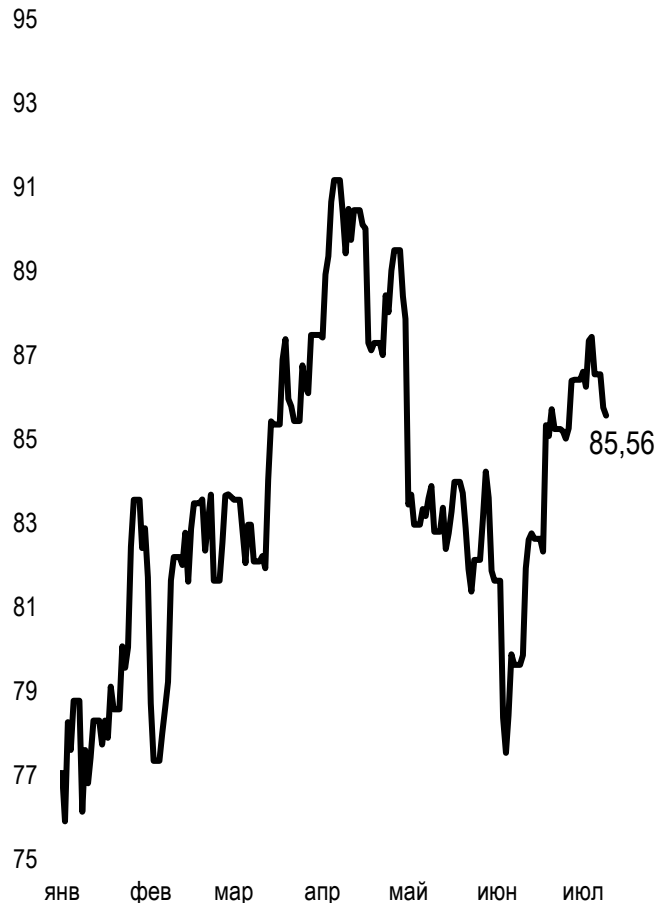
Покупка валюты для поддержания валютной доли пенсионных активов ЕНПФ в июле 2024 года ожидается в размере от 250 до 350 млн долларов США.

### Динамика курсов иностранных валют

Δ %, база (01.01.24)



### Стоимость нефти Brent USD/баррель



	Цена	Δ 7д, %	Δ 30д, %	Δ 2024, %
— GBPKZT	608,96	2,09	6,13	8,95
— USDKZT	476,27	1,02	6,11	2,75
— EURKZT	515,47	2,12	5,46	4,16
— CNYKZT	65,55	0,97	5,66	-2,01
— RUBKZT	5,41	-2,17	6,93	-16,02

Справка: График и таблица построены на основе официальных рыночных курсов НБК.  
Курсы НБК могут расходиться с биржевыми курсами KASE.



Международные индексы

Наименование	Значение	Тренд %			Фьючерс
		7д	1м	1г	7д
S&P 500	5 567,19	2,0	4,0	26,2	1,8
Dow Jones	39 375,87	0,7	1,5	16,1	0,6
PTC	1 151,93	0,0	1,0	18,6	0,0
ММББ	3 123,43	0,0	-2,9	10,8	0,0
Hang Seng	17 799,61	0,5	-3,4	-4,0	0,7
SS CSI 300	3 431,06	-0,9	-4,6	-10,7	-1,1
Euro Stoxx 50	4 979,39	1,7	-1,1	17,9	1,7
FTSEuroFirst	5 532,50	1,2	-0,3	15,6	1,4
FTSE 100	8 203,93	0,5	-0,5	12,7	0,1
KASE	5 273,35	2,4	4,2	46,1	

Сырьевой рынок

05.07.2024

Наименование	Цена	Тренд %		
		7д	1м	1г
Нефть Brent	86,54	0,2	10,4	13,1
Нефть WTI	83,16	2,0	12,3	15,8
Природный газ	2,32	-10,8	-15,9	-11,1
Медь	465,85	6,1	1,1	25,2
Железо	874,00	5,6	2,9	-0,1
Золото	2 392,16	2,8	1,6	25,2
Серебро	31,39	7,4	4,4	38,4
Пшеница	572,25	3,4	-11,5	-11,6

Календарь экономических событий

Валюта Прогноз Предыдущее

09.07	<u>Выступление главы ФРС г-на Пауэлла</u>	USD		
10.07	<u>Запасы сырой нефти</u>	USD		-12,157M
10.07	<u>Индекс потребительских цен (ИПЦ) (г/г) (июнь)</u>	RUB	8,6%	8,3%
11.07	<u>ВВП (м/м) (май)</u>	GBP	0,2%	0,0%
11.07	<u>Индекс потребительских цен (ИПЦ) Германии (м/м) (июнь)</u>	EUR	0,1%	0,1%
11.07	<u>Индекс потребительских цен (ИПЦ) (г/г) (июнь)</u>	USD	3,1%	3,3%
12.07	<u>Индекс цен производителей (PPI) (м/м) (июнь)</u>	USD	0,1%	-0,2%

Справка: Календарь содержит наиболее значимые по мнению KASE экономические события текущей недели

В – миллиарды  
М – миллионы  
К – тысячи

Макроэкономическая статистика Казахстана

Значение На дату Предыдущее

Годовая инфляция	8,4%	01.07.24	8,5%
Валовые международные резервы НБК, млрд USD	39,8	01.06.24	39,9
Денежная база, млрд KZT	12 681,8	01.06.24	12 290,6
Денежная масса, млрд KZT	38 160,7	01.06.24	37 917,4

Кредитные рейтинги Казахстана

Рейтинг Дата Предыдущее

<b>S&amp;P Global</b>	BBB-/A-3 стабильный	02.03.24	BBB-/A-3 стабильный
<b>MOODY'S</b>	Ваа2/позитивный	27.10.23	Ваа3/стабильный
<b>FitchRatings</b>	BBB/стабильный	18.05.24	BBB/стабильный

# КОНТАКТНАЯ ИНФОРМАЦИЯ



## АО "Казахстанская фондовая биржа"

**Адрес:** Республика Казахстан, 050040,  
г. Алматы, ул. Байзакова, 280,  
БЦ "Almaty Towers"

**Тел.:** +7 (727) 237 53 23  
+7 (727) 237 53 28



**Корпоративный вебсайт**



**Часто задаваемые вопросы**



**Связаться с нами**



Информация и мнения, содержащиеся в настоящем отчете, были подготовлены специалистами АО "Казахстанская фондовая биржа" (далее - KASE). KASE не дает гарантий относительно полноты и точности приведенной в этом отчете информации, а также ее достоверности. Ни KASE, ни кто-либо из работников не несет ответственности за любые прямые или косвенные убытки (ущерб), наступившие в результате использования данного отчета или сведений/анализа, представленных в нем.

KASE не берет на себя ответственности регулярно обновлять данный отчет, а также сообщать обо всех изменениях, произошедших с момента подготовки данного отчета.

KASE обращает внимание инвесторов на следующие факторы:

1. доход от инвестиций в финансовые инструменты зависит от множества рыночных и нерыночных факторов. В частности на фактический доход инвестора могут влиять колебания процентных ставок, изменение норм налогообложения, движение валютных курсов, изменения котировок ценных бумаг, рыночных индексов, изменения производственных и финансовых показателей компаний, а также другие факторы.
2. прошлые результаты не всегда указывают на то, какими будут будущие показатели. При этом оценки будущих результатов основаны на предположениях, которые могут не осуществиться. Стоимость любых инвестиций или дохода может понижаться и повышаться, в результате чего инвесторы могут не получить обратно всей инвестированной суммы. В случае инвестиций, для которых не существует общепризнанного рынка, инвесторы могут испытывать различные трудности, включая трудности с их продажей или получением надежной информации об их стоимости или связанных с ними рисках.
3. отчет подготовлен без учета индивидуальных финансовых особенностей и целей тех лиц, которые его получают.

KASE рекомендует инвесторам независимо оценивать целесообразность тех или иных инвестиций и стратегий и призывает инвесторов пользоваться услугами финансовых консультантов.

Все права на отчет принадлежат KASE. Частичное или полное воспроизведение и/или распространение данного аналитического материала не может быть осуществлено без письменного разрешения KASE.