

# KASE АПТАЛЫҒЫ

22–26 шілде,  
2024

## KASE ЖАҒАЛЫҚТАРЫ

- KASE бағалы қағаздардың нарықтық бағаларын есептеудің жаңа [әдістемесі](#) бойынша нарықтық бағаларды есептеуді бастайды.
- KASE ресми тізіміне "Отбасы банк" АҚ [KZ2C00011740](#) (JSBNb3) әлеуметтік облигациялары, жергілікті атқарушы органдар облигацияларының [екі шығарылымы](#), "Mogo Kazakhstan" МҚҰ ЖШС (Mogo Казахстан) [KZ2P00011695](#) (MFMOb5) және [KZ2P00011711](#) (MFMOb6) облигациялары енгізілді.
- Айналым мерзімінің аяқталуына байланысты KASE ресми тізімінен Еуропалық инвестициялық банктің [US298785JM97](#) (EIB\_e2) халықаралық облигациялары және "Қазақстан темір жолы" ұлттық компаниясы" АҚ [KZ2C00008654](#) (TMJLb10) облигациялары алынып тасталды.
- KASE-де "Bereke Bank" АҚ [KZ2C00011641](#) (BERKb18) облигацияларымен сауда-саттық ашылды.
- KASE сауда-саттық жүйесі мен деректер базасында "Ай Қараауыл" АҚ [KZ1C00001007](#) (AKRL) жарияланған жай акцияларының номиналды құны мен саны туралы ақпарат өзгертілді.

## ОРНАЛАСТЫРУ НӘТИЖЕЛЕРІ

- Қазақстан Қаржы министрлігі KASE-де 16,0 млн MEUKAM [KZKD00000857](#) (MUM300\_0003), 50,1 млн MEUKAM [KZKD00000550](#) (MUM240\_0001), 59,1 млн MEUKAM [KZKD00000543](#) (MUM192\_0002), 43,3 млн MEUKAM [KZKD00001111](#) (MUM168\_0005), 42,6 млн MEUKAM [KZKD00000915](#) (MUM108\_0012), 70,7 млн MEUKAM [KZKD00001251](#) (MUM072\_0015), 37,1 млн MEUKAM [KZKD00001244](#) (MUM084\_0019) және 44,6 млн MEUKAM [KZKD00000899](#) (MUM120\_0017) орналастырды.
- Жамбыл облысы мен Шымкент қаласының әкімдіктері KASE-де 14,7 млрд теңге қаржы [тартты](#).
- Атырау және Шығыс Қазақстан облыстарының әкімдіктері KASE-де 2,3 млрд теңге қаржы [тартты](#).
- "Отбасы банкі" АҚ KASE-де KZ2C00011658 (JSBNb2) бес жылдық әлеуметтік облигацияларын орналастыра отырып, 100,0 млрд теңге [тартты](#).
- "Отбасы банкі" АҚ KASE-де KZ2C00011740 (JSBNb3) бес жылдық әлеуметтік облигацияларын орналастыра отырып, 70,5 млрд теңге [тартты](#).
- "Қазақстан Халық Банкі" АҚ KASE-де KZ2C00011468 (hsbkb21) жеті жылдық облигацияларын орналастыра отырып, 39,1 млрд теңге [тартты](#).
- "ЕлОрда Арнау" ЖШС KASE-де өзінің 2,4 млн KZ2P00009996 (EOARb1) облигацияларын 3,1 млрд теңге сомасына кері [сатып алды](#).
- "Қазақстандық орнықтылық қоры" АҚ KASE-де KZ2C00010577 (KFUSb68) облигацияларын орналастыру арқылы 2,4 млрд теңге [тартты](#).
- "Тойота Файнэншл Сервисез Қазақстан" МҚҰ ЖШС KASE-де KZ2P00011596 (MFTFb3) облигацияларын орналастыру арқылы 3,5 млрд теңге [тартты](#).
- "МҚҰ ЭКО - Қаржы" ЖШС KASE-де KZ2P00011380 (MFECb2) екі жылдық облигацияларын орналастыра отырып, 20,0 млн теңге [тартты](#).

## ЭМИТЕНТТЕРДІҢ ЖАҒАЛЫҚТАРЫ МЕН АНОНСТАР

- Kaspi.kz АҚ 2024 жылдың екінші тоқсаны мен бірінші жартыжылдығындағы қаржылық нәтижелерін ағылшын тілінде [хабарлады](#).
- "Қазатомөнеркәсіп" Ұлттық атом компаниясы" АҚ акционерлер құрылымындағы өзгерістер туралы [хабарлады](#).
- Анонс: 05 тамызда "Эйр Астана" АҚ 2024 жылдың бірінші жартыжылдығындағы нәтижелерін [жариялайды](#).
- "Жайықмұнай" ЖШС "Дала барысы" кен орындарына қатысты құзыретті тұлғаның есебінің жарияланғаны туралы [хабарлады](#).
- "Банк ЦентрКредит" АҚ S&P Global Ratings агенттігі банк рейтингтерін растағаны туралы [хабарлады](#), болжам "Позитивті".
- "ҚазТрансОйл" АҚ мұнайды тасымалдауының шоғырландырылған көлемі 2024 жылдың бірінші жартыжылдығында 5%-ға [ұлғайды](#).
- "Қазатомөнеркәсіп" Ұлттық атом компаниясы" АҚ Түркістан облысындағы жаңа учаскеде уранды барлау құқығын алғаны туралы [хабарлайды](#).



26.07.2024

Трендтер (%)

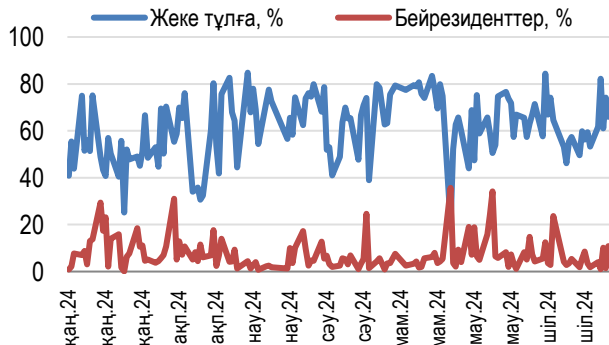
KASE Индексі	5 256,06	0,2	2,9
Өтімділіктің бірінші сыныбы	Бағасы	Δ 7к	Δ 1а
АО "Национальная компания "КазМунай"	13 528,81	3,0	6,7
Pfizer Inc.	868,95	3,0	5,3
АО "Эйр Астана"	868,95	2,5	- 2,9
АО "BCC Invest" - дочерняя организация	9 147,97	1,1	0,2
Freedom Holding Corp.	82,00	1,0	2,0
АО "Казактелеком"	38 749,86	0,3	7,1
АО "Народный Банк Казахстана"	206,30	0,1	2,3
АО "Народный Банк Казахстана"	206,30	0,1	2,3
АО "Банк ЦентрКредит"	1 994,99	-	10,3
АО "KEGOC"	1 478,40	- 0,2	0,2
АО "КазТрансОйл"	814,00	- 0,6	- 3,0
АО "Кселл"	2 967,01	- 0,9	- 1,9
АО "НАК "Казатомпром"	18 450,00	- 0,9	- 1,2
АО Kaspi.kz	65 697,99	- 1,2	6,7
АО Kaspi.kz	65 697,99	- 1,2	6,7
Apple Inc.	220,99	- 1,8	2,7
АО "KM GOLD"	106,00	- 2,6	- 4,1
AltynGold plc	966,00	- 3,4	27,1
АО "Казахстанская фондовая биржа"	74 400,00	- 5,2	- 12,5
Intel Corporation	31,32	- 7,4	2,7
Tesla, Inc.	225,00	- 7,4	22,3
АО "ForteBank"	5,06	- 7,5	- 8,7
Advanced Micro Devices, Inc.	142,10	- 9,3	- 7,9

Анықтама: жасыл түспен индекстік акциялар белгіленген

### KASE Индексінің акциялары



### Жеке тұлғалар мен бейрезиденттер үлесі



Аптаның қорытындысы бойынша KASE Индексі 0,2 %-ға шамалы өсті. Ең үлкен өсімді Қазмұнайгаз компаниясының акциялары көрсетті, олар 3 %-ға 13 528 теңгеге дейін өсті.

Мұнай секторының тағы бір өкілі – ҚазТрансОйл компаниясының акциялары бір акция үшін 0,6 %-ға, 814 теңге деңгейіне дейін төмендегенін көрсетті. Өткен аптада ҚазТрансОйл 2024 жылдың қаңтар-маусымында магистральдық мұнай құбырлары жүйесі бойынша мұнай тасымалдау көлемі 2023 жылдың сәйкес кезеңімен салыстырғанда 4 %-ға ұлғайғанын және 22 млн тоннаны құрағанын хабарлады.

Эйр Астана 2024 жылғы 17-19 шілде аралығында КЕРІ сатып алу бағдарламасына сәйкес жалпы сомасы 27 мың АҚШ долларына 3,7 мың жаһандық депозитарлық қолхат сатып алғанын хабарлады. Кері сатып алу тек Лондон қор биржасында болды. Сондай-ақ, 5 тамызда компания 2024 жылдың бірінші жартыжылдығындағы нәтижелерін жариялайды. Апта қорытындысы бойынша авиатасымалдаушының акциялары 2,5 %-ға 867 теңгеге дейін қымбаттады.

Еуропалық Қайта Құру және Даму Банкі "жасыл" экономиканы қаржыландыру үшін Банкке ЦентрКредит 60 млн АҚШ долларын берді. Пакет жасыл экономиканы қаржыландыру тетігі аясында 30 миллион АҚШ доллары көлеміндегі несиеден тұрады, ал қалған 30 миллион АҚШ доллары бүкіл ел бойынша жеке микро, шағын және орта бизнесті қолдауға бағытталады. Бұл кредит Орталық Азия үшін ЕО инвестициялық қорының гранттық қаражатымен қолдау табады. Банк үшін тағы бір жағымды жаңалық-S & P Global Ratings банктің рейтингін "BB-/B" деңгейінде растады және позитивті болжамды сақтап қалды. Бұл ретте ЦентрКредит Банкінің акциялары 0,1 %-ға, 1 993 теңгеге дейін аздап төмендеді.

Сонымен қатар, Kaspi.kz финтех-холдингі 2024 жылдың екінші тоқсаны мен бірінші жартыжылдығындағы қаржылық нәтижелер туралы хабарлады. Компанияның бірінші жартыжылдықтағы кірісі өткен жылдың сәйкес кезеңімен салыстырғанда 38 %-ға өсті. Таза пайда көрсетілген кезеңде 27 %-ға өсіп, 466 млрд теңгені құрады. Kaspi.kz Төлемдер мен Маркетплейс финтех қызметіндегі ең өсіп келе жатқан сегменттер екенін хабарлады. Бұл платформалар 2024 жылдың бірінші жартыжылдығындағы шоғырландырылған таза кірістің 68 % құрайды. Күшті қаржылық нәтижелерге қарамастан, акциялар Kaspi.kz 1,2 % төмендеді

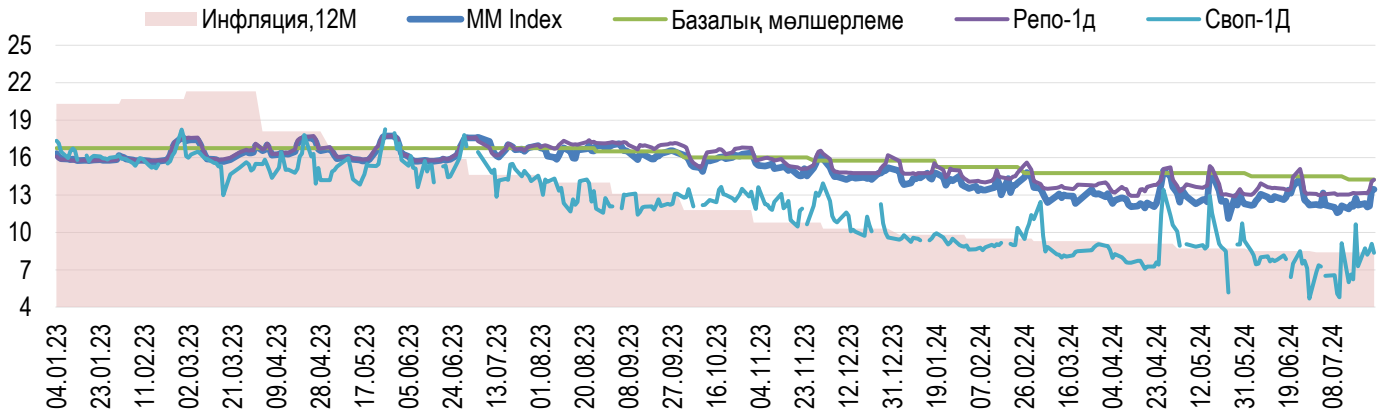
Индекс қоржынындағы қаржы саласының басқа өкілінің – Халық банкінің акциялары да төмендеп, аптаның қорытындысы бойынша 206 теңгені құрады.

Апта қорытындысы бойынша KASE Индексінің телекоммуникация секторының акциялары аралас динамиканы көрсетті: Кселл акциялары бір аптада 1 %-ға 2 967 теңгеге дейін төмендеді, ал Қазақтелеком акциялары 0,3 %-ға 38 729 теңге деңгейіне дейін шамалы өсті.

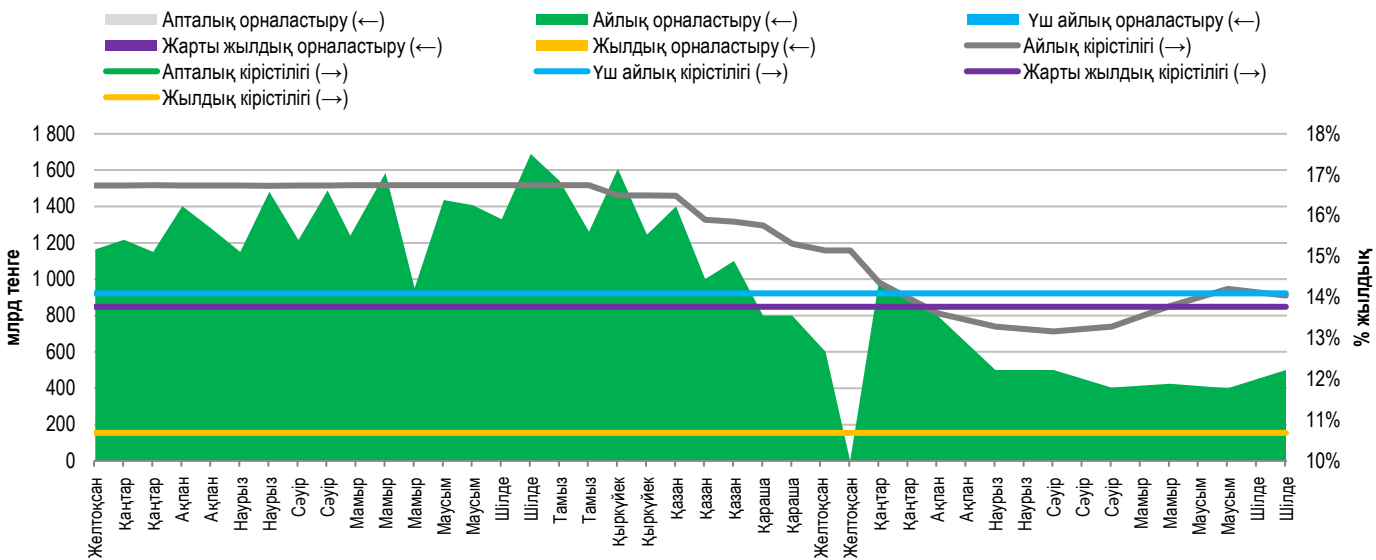


Өткен аптаның соңында ақша нарығындағы кірістілік өсті. Репо нарығындағы соңғы сауда-саттыққа сәйкес, TONIA индикаторы 14,22%, ал TWINA индикаторы 13,82% құрады.

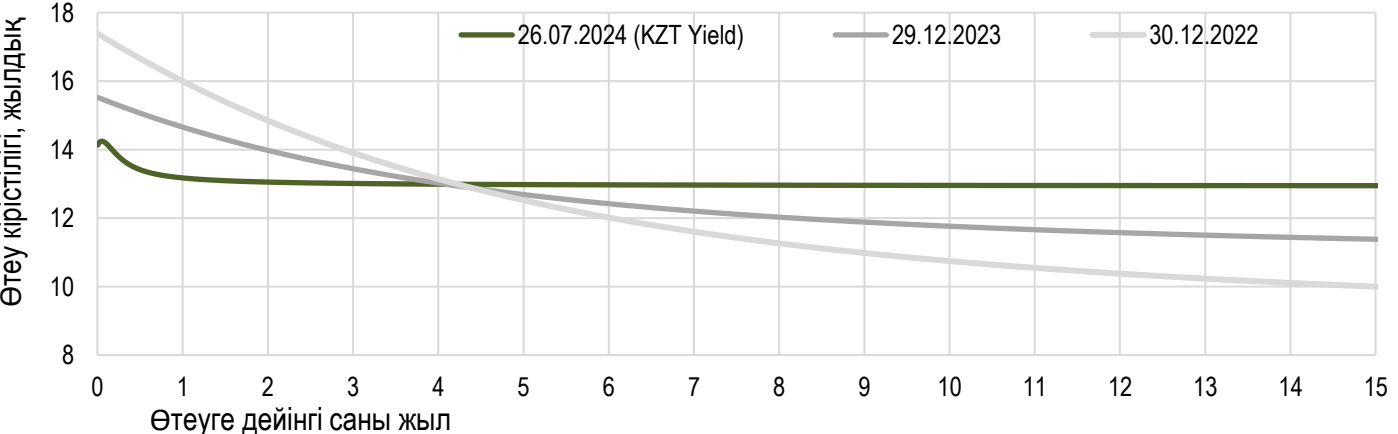
### Инфляция және пайыздық мөлшерлеме



### ҚР ҰБ ноталарын орналастырудың негізгі параметрлері



### Тәуекелсіз қысық кірістілігі





Маусым айының қорытындысы бойынша, теңге бағамы 1 АҚШ доллары үшін 471,84 теңгеге дейін 5,5%-ға әлсіреді. Қазақстан қор биржасындағы сауда-саттықтың орташа күндік көлемі бір айда 251 млн АҚШ долларынан 183 млн АҚШ долларына дейін төмендеді. Сауда-саттықтың жалпы көлемі 3,7 млрд АҚШ долларын құрады.

Ұлттық қордан республикалық бюджетке трансферттерді қамтамасыз ету үшін маусым айында 420 млн АҚШ долларына валюта сатылды. Ұлттық қордан сату үлесі жалпы сауда-саттық көлемінің 11%-ын және күніне 21 млн АҚШ долларынан аспайтын мөлшерді құрады. Ұлттық Банк БЖЗҚ зейнетақы активтерінің валюталық үлесін 30% деңгейінде ұстап тұру үшін маусымда биржалық сауда-саттықта шетел валютасын сатып алуды жалғастырды. Оның жалпы сомасы 293 млн АҚШ долларын немесе нарықтың жалпы көлемінің шамамен 8%-ын құрады.

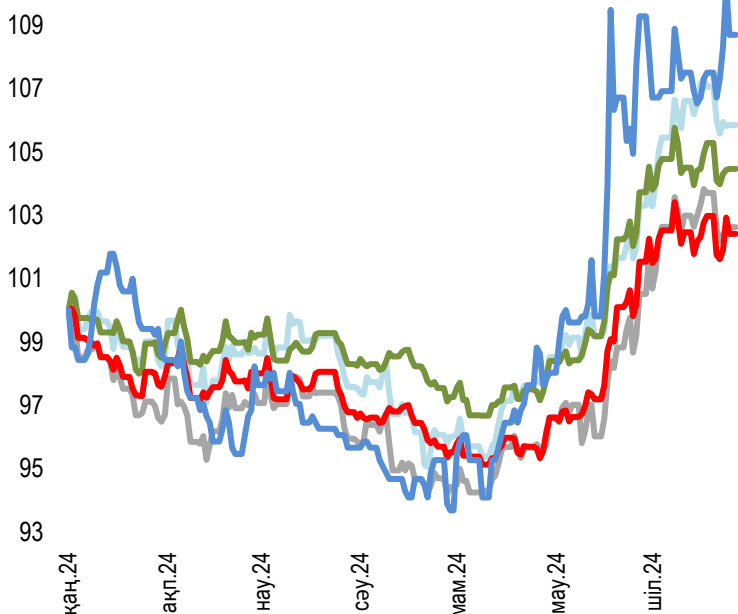
Ұлттық Банк маусымда валюталық интервенциялар жүргізген жоқ.

Республикалық бюджетке трансферттер бөлуге Үкіметтің алдын ала болжамды өтінімдері бойынша 2024 жылғы шілдеде Ұлттық Банк Ұлттық қордан 450 млн АҚШ долларынан 550 млн АҚШ долларына дейінгі мөлшерде валюта сатылуын күтеді.

2024 жылғы шілдеде БЖЗҚ зейнетақы активтерінің валюталық үлесін ұстап тұру үшін 250 млн АҚШ долларынан 350 млн АҚШ долларына дейінгі мөлшерде валюта сатып алу күтілуде.

### Шетел валюталарының бағамы динамикасы

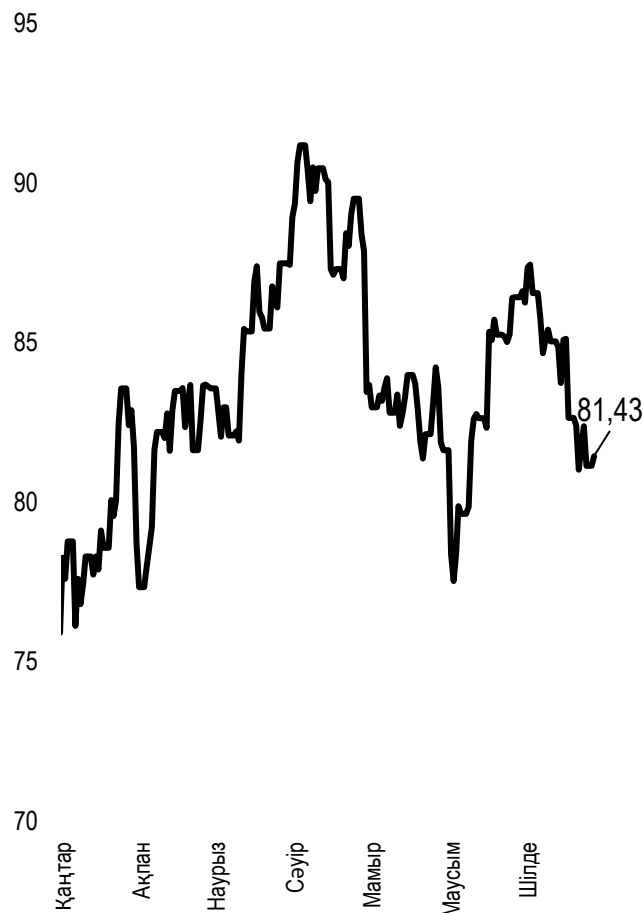
Δ %, база (01.01.24)



	Бағасы	Δ 7к, %	Δ 30к, %	Δ 2024, %
— GBPKZT	611,25	-1,13	3,07	9,79
— USDKZT	474,83	-0,78	1,59	2,61
— EURKZT	515,38	-1,05	2,82	4,53
— CNYKZT	65,48	-0,55	2,28	-1,38
— RUBKZT	5,50	1,10	4,30	-13,22

### Brent мұнай құны

USD/баррель



Анықтама: Кесте мен сызба ҰБ арнайы нарық бағамы негізінде жасалған. ҰБ бағамы KASE бағамымен айырмашылығы болуы мүмкін.



Халықаралық индекстер

Атауы	Мәні	Тренд %			Фьючерс
		7к	1а	1ж	7к
S&P 500	5 459,10	-0,8	-0,3	20,3	-1,0
Dow Jones	40 589,34	0,7	3,7	15,0	0,7
PTC	1 102,01	2,4	-2,5	6,1	0,0
ММВБ	2 993,23	-0,5	-5,0	0,2	0,0
Hang Seng	17 021,31	-2,3	-5,9	-13,3	-2,4
SS CSI 300	3 409,29	-3,7	-2,0	-12,6	-3,3
Euro Stoxx 50	4 862,50	0,7	-1,1	9,3	0,8
FTSEuroFirst	5 468,00	1,0	-0,7	8,8	1,0
FTSE 100	8 285,71	1,6	0,7	7,7	1,7
KASE	5 256,06	0,2	2,9	43,6	

Шикізат нарығы

26.07.2024

Атауы	Бағасы	Тренд %		
		7к	1а	1ж
Мұнай (Brent)	81,13	-1,8	-4,8	-3,7
Мұнай (WTI)	77,16	-3,7	-4,6	-3,7
Табиғи газ	2,01	-5,7	-23,7	-19,5
Мыс	410,45	-2,7	-6,1	6,2
Темір	783,50	-2,9	-5,8	-13,1
Алтын	2 387,19	-0,6	3,8	22,8
Күміс	27,86	-4,2	-3,7	15,0
Астық	523,50	-3,5	-3,3	-26,6

Экономикалық уақиғалар күнтізбесі

Валюта Болжам Алдыңғы

30.07	<u>JOLTS еңбек нарығындағы ашық жұмыс орындарының саны (маусым)</u>	USD		8,140M
31.07	<u>Өндірістік сектордағы іскерлік белсенділік индексі (PMI) (шілде)</u>	CNY	49,3	49,5
31.07	<u>Пайыздық мөлшерлеме бойынша шешім</u>	JPY	0,10%	0,10%
31.07	<u>Тұтыну бағаларының индексі (ТБИ) (ж/ж) (шілде)</u>	EUR	2,4%	2,5%
31.07	<u>ФРЖ пайыздық мөлшерлемесі бойынша шешім</u>	USD	5,50%	5,50%
01.08	<u>Пайыздық мөлшерлеме бойынша шешім (тамыз)</u>	GBP	5,00%	5,25%
01.08	<u>Өндірістік сектордағы іскерлік белсенділік индексі (PMI) (шілде)</u>	USD	49,5	51,6

Анықтама: күнтізбе KASE пікірі бойынша ағымдағы аптадағы ең маңызды экономикалық уақиғаларды қамтиды

В – миллиард  
М – миллион  
К – мың

Қазақстанның макроэкономикалық статистикасы

Мәні Күні Алдыңғы ай

Жылдық инфляция	8,4%	01.07.24	8,5%
ҚРҰБ жалпықлттық резервтер, млрд USD	39,9	01.07.24	39,8
Ақша базасы, млрд KZT	13 276,0	01.07.24	12 681,8
Ақша масса, млрд KZT	39 657,7	01.07.24	38 160,7

Қазақстанның несие рейтингі

Рейтинг Күні Алдыңғы

	BBB-/A-3 тұрақты	02.03.24	BBB-/A-3 тұрақты
	Baa2/позитивті	27.10.23	Baa2/тұрақты
	BBB/тұрақты	18.05.24	BBB/тұрақты



## "Қазақстан қор биржасы" АҚ

**Мекен-жайы:** Қазақстан Республикасы,  
050040, Алматы қ., Байзақов 280 БЦ  
"Almaty Towers"

**Тел.:** +7 (727) 237 53 00



**Корпоративтік веб-сайт**



**Бізбен байланысыңыз**



**Листингілік компаниялардың  
корпоративтік оқиғалар  
күнтізбесі**



Осы есетегі ақпараттар мен пікірлерді "Қазақстан қор биржасы" АҚ (әрі қарай - KASE) мамандары әзірледі. KASE осы есебінде берілген ақпараттардың толық әрі дәл, дұрыс болуына кепілдік бермейді. KASE де, қызметкерлердің біреуі де осы есептің немесе онда ұсынылған мәліметтер мен талдауларың пайдалану нәтижесінде келген зиянға жауап бермейді.

KASE осы есепті үнемі жаңартуға жауап бермейді, сондай-ақ осы есепті дайындаған сәттен бастап, барлық өзгерістер туралы хабарлауға жауап бермейді:

1. Қаржы құралдарына түсетін инвестициядан табыс көбінесе нарықтық және нарықтық емес факторлардан туындайды. Көбінесе, инвестордың нақты кірісіне пайыздық мөлшерлемелердің ауытқулары, салық төлеу нормалары, валюталық бағам қозғалысы, бағалы қағаздардың баға белгілеулерін, нарықтық индекстердің, компанияның өндірістік және қаржылық көрсеткіштерін өзгерту, сондай-ақ басқа факторлар.
2. Өткен қорытындылар болашақтағы көрсеткіштердің қандай болатынын үнемі көрсете бермейді. Сонымен қатар, болашақтағы нәтижелер бағасы орындалмайтын ұйғарымдарға негізделген. Кез келген инвестиция мен кірістің құны төмендеуі немесе жоғарылауы мүмкін, оның нәтижесінде инвесторлар барлық инвестицияланған соманы кері ала алмайды. Инвестициялар үшін жалпыға танымал нарық боламан жағдайда инвесторлар түрлі қиындықтарға кездеседі, мәселен олардың сатылуы немесе олардың тәуекелімен байланысты оның құны туралы сенімді ақпарат алудан бастап.
3. Есеп жеке қаржы ерекшеліктер мен оны алатын тұлғалардың мақсатын ескермей жасалған.

KASE инвесторларға қандай да бір инвестициялар мен стратегиялардың мақсаттылығын бағалауды ұсынады және қаржы кеңесшілерінің қызметін пайдалануға шақырады.

Есеп берудің барлық құқықтары KASE тиесілі. Осы талдау материалын тарату және/немесе толық өндіру KASE жазбаша келісімінсіз жүзеге асырылады.