

# KASE АПТАЛЫҒЫ

17–21 маусым,  
2024

## KASE ЖАҒАЛЫҚТАРЫ

- KASE ресми тізіміне халықаралық қаржы корпорациясының [US45950KDD90](#) (IFC\_e9) халықаралық облигациялары, "Аграрлық кредиттік корпорация" АҚ [KZ2C00011435](#) (AGKКрр3) облигациялары, "Swiss Capital (Свисс Капитал) "МҚҰ" ЖШС [KZ2P00011497](#) (MFSCb4), "Қазақстан Халық банкі" АҚ [KZ2C00011468](#) (HSBKb21), "МҚҰ ЭКО-Қаржы" ЖШС [KZ2P00011380](#) (MFECb2), "FinQ" ЖШС [KZ2P00011471](#) (FINQрр2), "Қазақстан темір жол" ҰК" АҚ [KZ2C00011484](#) (TMJLрр4), "Өнеркәсіпті дамыту қоры" АҚ [KZ2C00011542](#) (IDFRb7), әкімдіктер облигацияларының [алты шығарылымы](#), халықаралық облигациялардың [ceris шығарылымы](#), "Қазақстандық тұрғын үй компаниясы" АҚ облигациялары [үш шығарылымы](#) енгізілді.
- Айналым мерзімінің аяқталуына байланысты KASE ресми тізімінен "Қазақстандық орнықтылық қоры" АҚ [KZ2C00007573](#) (KFUSb24) және "КМФ (ҚМФ)" Микроқаржы ұйымы" ЖШС [KZ2P00009772](#) (MFKMb3) облигациялары алынып тасталды.
- KASE-де ETF [US37954Y7159](#) (BOTZ\_KZ) Global X Robotics & Artificial Intelligence ETF акцияларымен және Халықаралық қаржы корпорациясының [US45950KDD90](#) (IFC\_E9) халықаралық облигацияларымен сауда-саттық ашылды.
- KASE Халықаралық қаржы корпорациясының [XS2725046283](#) (IFC\_e7) халықаралық облигацияларымен және Жеке секторды дамыту жөніндегі исламдық корпорациясының [XS2624614751](#) (ICD\_e1) сенім сертификаттарымен сауда-саттықты тоқтатты.
- KASE сауда-саттық жүйесі мен деректер базасында NVIDIA Corp. [US67066G1040](#) (NVDA\_KZ) жарияланған және орналастырылған жай акцияларының саны туралы ақпарат өзгертілді және олармен сауда-саттық қайта басталды.
- "Halyk Finance" АҚ "Қазақстанның Даму Банкі" АҚ [XS2800066297](#) (BRKZe14) және [XS2800066370](#) (BRKZe15) және Global X robotics & Artificial Intelligence ETF [US37954Y7159](#) (BOTZ\_KZ) халықаралық облигациялары бойынша KASE маркет-мейкер мәртебесіне ие болды.
- "First Heartland Jusan Invest" АҚ "Бәйтерек" ҰБХ" АҚ [KZ2C00011211](#) (BTRKb11) және [KZ2C00011229](#) (BTRKb12) облигациялары бойынша KASE маркет-мейкер мәртебесіне ие болды.

## ОРНАЛАСТЫРУ НӘТИЖЕЛЕРІ

- Қазақстан Қаржы министрлігі KASE-де 77,5 млн МЕККАМ [KZK100000332](#) (MKM012\_0157), 41,5 млн МЕУКАМ [KZKD00001244](#) (MUM084\_0019), 59,6 млн МЕУКАМ [KZKD00001087](#) (MUM108\_0013), 48,1 млн МЕУКАМ [KZKD00001111](#) (MUM168\_0005), 56,3 млн МЕУКАМ [KZKD00000535](#) (MUM180\_0006), 48,1 млн МЕУКАМ [KZKD00000956](#) (MUM180\_0014), 64,3 млн МЕККАМ [KZK100000332](#) (MKM012\_0157), 18,8 млн МЕУКАМ [KZKD00001236](#) (MUM108\_0014), 5,7 млн МЕУКАМ [KZKD00000899](#) (MUM120\_0017) және 15,3 млн МЕУКАМ [KZKD00000741](#) (MUM240\_0002) орналастырды.
- Алты облыс әкімдіктері KASE-де 25,6 млрд теңге [тартты](#).
- "Қазақстандық орнықтылық қоры" АҚ KASE-де KZ2C00010569 (KFUSb67) облигацияларын орналастыру арқылы 9,9 млрд теңге [тартты](#).
- "Бәйтерек" ҰБХ" АҚ KASE-де KZ2C00011237 (BTRKb13) облигацияларын орналастыру арқылы 50,0 млрд теңге [тартты](#).

## ЭМИТЕНТТЕРДІҢ ЖАҒАЛЫҚТАРЫ МЕН АНОНСТАР

- "Эйр Астана" АҚ кері сатып алу бағдарламасы шеңберінде сатып алынатын акциялар/ЖДҚ көлемі бойынша лимиттің ұлғаюы туралы [хабарлады](#).
- "ҚазАгроҚаржы" АҚ 2023 жылға жай акциялар бойынша дивидендтер төленгені туралы [хабарлады](#).
- "BCC Invest" АҚ 2024 жылғы наурыз–мамыр айларында kzpf00000231 (BCCIrb) пайлары бойынша дивидендтер төленгені туралы [хабарлады](#).
- "Fincraft Group" ЖШС S&P Global Ratings агенттігінің компания рейтингтерін растағаны және эмитенттің бастамасы бойынша оларды қайтарып алғаны туралы [хабарлады](#).
- "ҚазМұнайГаз" ҰК" АҚ Ақтөбе облысындағы "Қаражар" учаскесінде көмірсутектерді барлауға және өндіруге келісімшарт жасасқаны туралы [хабарлады](#).
- "ҚазМұнайГаз" ҰК" АҚ "Қаражар" учаскесінде көмірсутектерді барлауға және өндіруге арналған келісімшарт бойынша жер қойнауын пайдалану құқығын басқаға беру туралы [хабарлады](#).

| 21.06.2024                           | Трендтер (%) |        |        |
|--------------------------------------|--------------|--------|--------|
| KASE Индексі                         | 5 096,94     | 1,3    | -0,3   |
| Өтімділіктің бірінші сыныбы          | Бағасы       | Δ 7к   | Δ 1а   |
| AT&T Inc.                            | 894,18       | 5,3    | 3,2    |
| АО Kaspi.kz                          | 59 938,00    | 3,7    | 11,2   |
| АО "Казахтелеком"                    | 35 367,00    | 2,8    | 3,6    |
| АО "Кселл"                           | 3 039,90     | 2,3    | - 0,3  |
| АО "НАК "Казатомпром"                | 18 800,00    | 2,1    | - 7,2  |
| Intel Corporation                    | 31,10        | 2,0    | - 2,6  |
| АО "Национальная компания "КазМунай" | 12 828,00    | 1,9    | - 1,3  |
| Advanced Micro Devices, Inc.         | 162,89       | 1,7    | - 1,4  |
| Apple Inc.                           | 214,99       | 1,7    | 14,4   |
| Ford Motor Company                   | 12,14        | 1,6    | - 1,8  |
| Pfizer Inc.                          | 27,88        | 0,8    | - 1,7  |
| Freedom Holding Corp.                | 80,35        | 0,4    | 8,6    |
| АО "KEGOC"                           | 1 475,01     | 0,2    | - 3,7  |
| АО "Народный Банк Казахстана"        | 201,50       | 0,1    | - 4,1  |
| АО "Эйр Астана"                      | 894,18       | 0,1    | - 4,1  |
| АО "КазТрансОйл"                     | 834,00       | - 0,7  | - 2,9  |
| Meta Platforms, Inc.                 | 500,00       | - 0,8  | 7,5    |
| АО "Банк ЦентрКредит"                | 1 816,07     | - 0,9  | 2,2    |
| The Coca-Cola Company                | 63,00        | - 1,8  | - 0,8  |
| American Airlines                    | 13,00        | - 2,3  | - 11,4 |
| AltynGold plc                        | 745,16       | - 2,6  | 3,2    |
| АО "ForteBank"                       | 5,72         | - 4,3  | - 8,0  |
| NVIDIA Corp.                         | 132,01       | - 88,3 | - 86,5 |

Анықтама: жасыл түспен индекстік акциялар белгіленген

### KASE Индексінің акциялары



### Жеке тұлғалар мен бейрезиденттер үлесі



Өткен апта KASE Индексінің 1,3 %-ға өсуімен ерекшеленді. Көрсеткіш 5 097 тармаққа дейін өсті.

KASE Индексінің өсуінің негізгі драйвері Kaspi.kz акциялары болды, олар бір акция үшін 3,5 %-ға 59 986 теңгеге дейін өсті. Kaspi Bank акционерлері бір акция үшін 1 800 теңге мөлшерінде жай және артықшылықты акциялар бойынша 2023 жылға дивидендтер төлеуге шешім қабылдады.

Еліміздің "банк клубының" тағы бір қатысушысы – ЦентрКредит Банкі бір акция үшін 0,9 %-ға, 1 816 теңгеге дейін төмендегенін көрсетті. Сонымен қатар, Халық банкінің жай акциялары 1,7 %-ға төмендеп, жай акция үшін 201 теңге белгісінде тіркелді.

Әлемдік нарықтарда Brent мұнайының эталондық маркасы бір апта ішінде 3,6 %-ға өсіп, барреліне 86 долларға жетті, бұл мұнай компанияларының акцияларының өсуіне әкелді. ҚазМұнайГаз акциялары 1,9 %-ға өсіп, бір қағазға 12 828 теңге салмақ көрсетті.

Сонымен қатар, ҚазТрансОйл 834 теңге деңгейінде 0,7% бағасын жоғалтты. Қазатомөнеркәсіптің қағаздары 1%-ға, 18 800 теңгеге дейін өсім көрсетті. KEGOC акциялары 1 475 теңге деңгейінде бекітіліп, 0,2%-ға қымбаттады.

Сонымен қатар, Эйр Астана 2024 жылдың 11-17 маусым аралығында сатып алу бағдарламасына сәйкес жалпы сомасы 289 мың АҚШ долларына 101 мың акция мен 10 мың ЖДҚ кері сатып алғанын хабарлады. Акцияларды сатып алудың орташа өлшенген бағасы 984 — тен 994 теңгеге дейін, ал ЖДҚ – 8,1-ден 8,2 АҚШ долларына дейін өзгерді. Авиатасымалдаушының акциялары өткен аптада 894 теңге деңгейіне дейін 0,1 %-ға нығайды.

Телекоммуникация секторының акциялары оң динамиканы көрсетті. Kcell жай акциялары 2,3 %-ға 3 040 теңгеге дейін қымбаттады. Сектордың басқа өкілі – Қазақтелекомның акциялары 2,3 %-ға өсіп, бір қағаз үшін 35 367 теңгені құрады.

Newmont Goldcorp Corp акциялары KASE Global секторында өсім көшбасшысы болып, өз құнына 4,9 % қосты. Динамиканың негізгі факторлары – бір апта ішінде 1,8 %-ға өскен алтын бағасының өсуі және жаңа тау-кен жобаларынан түсетін кірістің артуы туралы оң үміттер болды. Инвесторлар компанияның стратегиялық бастамаларына және өндірістік көрсеткіштерді жақсартуға оптимистік көзқараспен қарады.

KASE Global өсімінің екінші көшбасшысы мұнай бағасының өсуі мен оң аналитикалық болжамдардың арқасында 4,3 %-ға өскен Occidental Petroleum Corp акциялары болды. Уоррен Баффет басқаратын Беркшир Хэтэуэй Occidental Petroleum-дағы үлесін 1,7 миллион акцияны бір акция үшін 60,3 долларға сатып алу арқылы арттырды. Бұл сатып алу Berkshire-дің компаниядағы жалпы үлесін 28,46 %-ға жеткізді. Бұл инвесторлардың компанияға деген сенімін арттырды және оның акцияларының өсуіне ықпал етті.

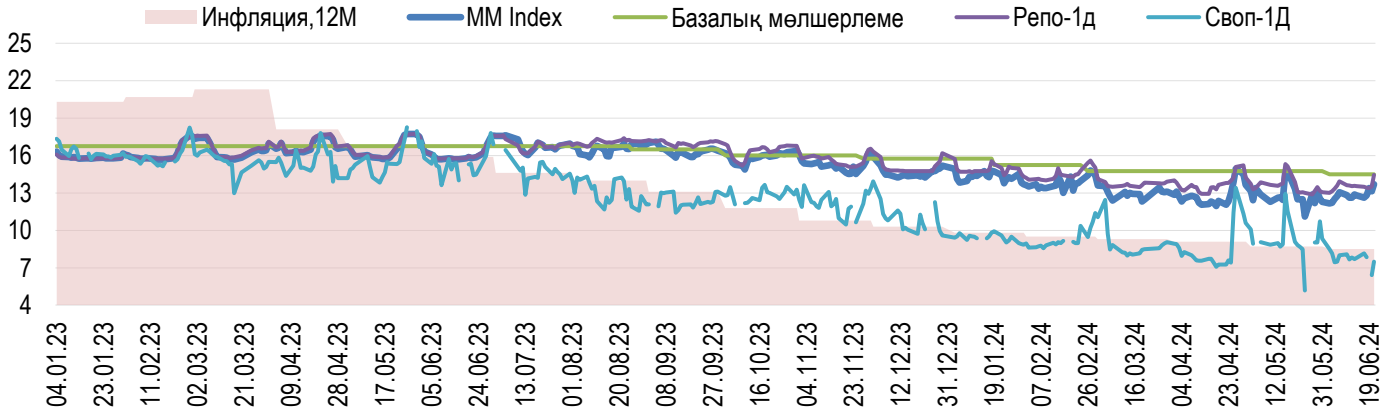
Бірнеше негізгі факторлардың арқасында акциялары 4,2 %-ға өскен Salesforce Inc. көшбасшыларының үштігін жабады. Valueact Capital инвестициялық компаниясы Salesforce-тегі үлесін 3,9 миллион акцияға дейін арттырды. Компания Лондонда алғашқы AI орталығын ашу жоспарларымен бөлісті, ал сарапшылар Salesforce акциялары бойынша болжамдарын көтеріп, айтарлықтай өсу әлеуетін көрсетті.

Аптаның аутсайдерлері Fortinet Inc. және Moderna акциялары болды, олар сәйкесінше 5 % және 4 % төмендеді.

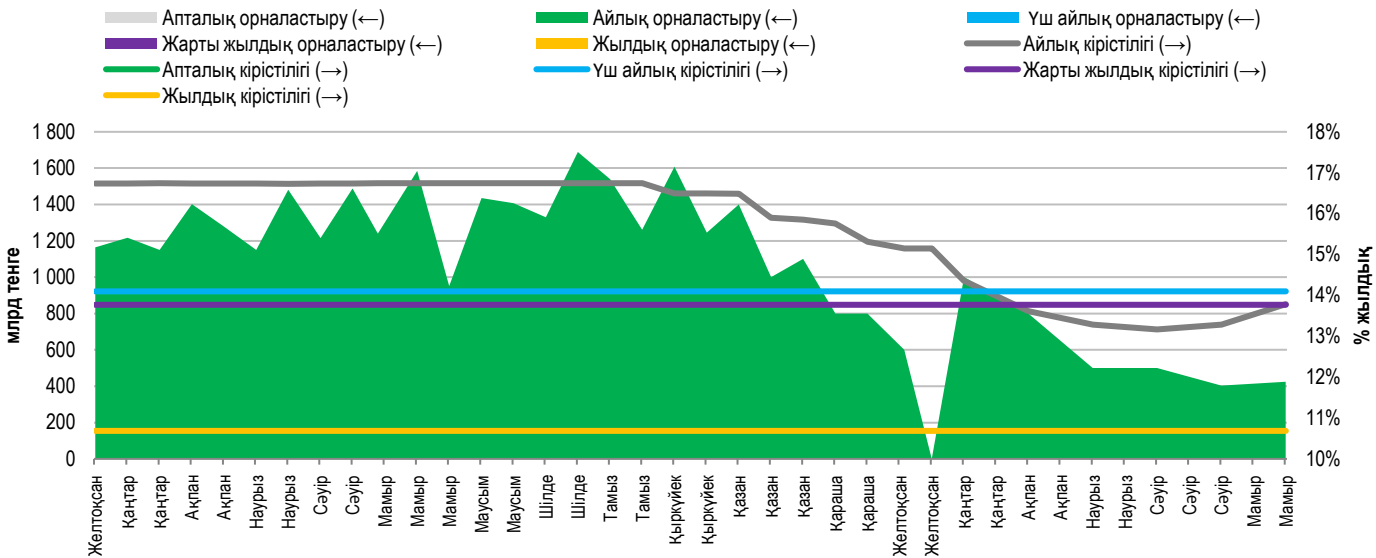


KASE ақша нарығында TONIA бір күндік репосын тарту мөлшерлемесі жылдық 13,54 % -дан 14,45 %-ға дейін өсті. Бір күндік валюталық своп операцияларының АҚШ долларындағы кірістілігі базалық мөлшерлеме дәлізінен төмен саудалана отырып, жылдық 7,81 %-дан 7,48 %-ға дейін төмендеді.

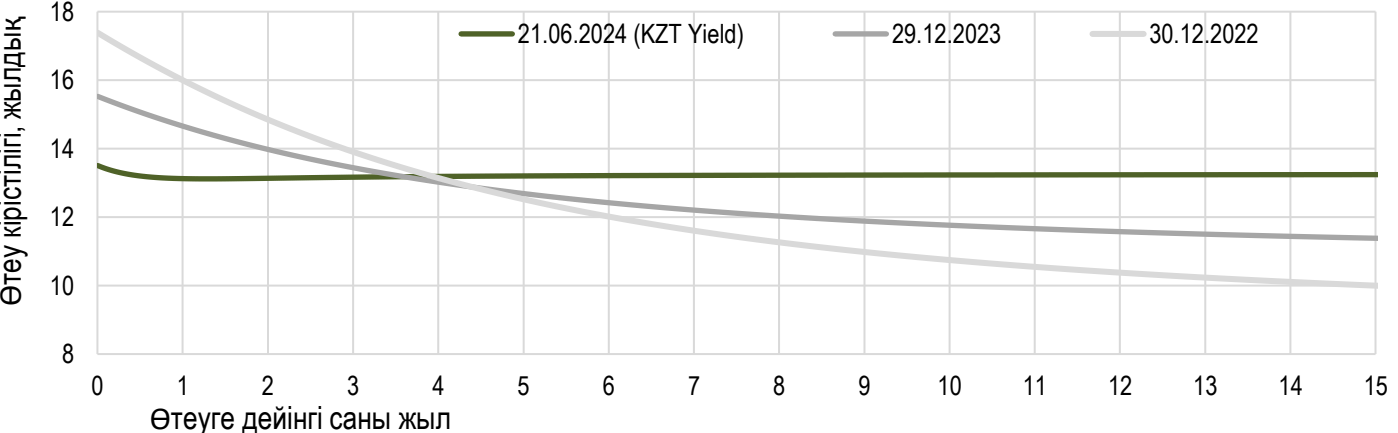
### Инфляция және пайыздық мөлшерлеме



### ҚР ҰБ ноталарын орналастырудың негізгі параметрлері



### Тәуекелсіз қысық кірістілігі





Мамыр айының қорытындысы бойынша теңге бағамы 1,2 %-ға, бір АҚШ доллары үшін 447,25 теңгеге дейін әлсіреді. Қазақстан қор биржасындағы сауда-саттықтың орташа тәуліктік көлемі бір айда 234 млн АҚШ долларынан 251 млн АҚШ долларына дейін ұлғайды. Сауда-саттықтың жалпы көлемі 5 млрд АҚШ долларын құрады.

Мамыр айында республикалық бюджетке трансферттерді қамтамасыз ету үшін Ұлттық қордан валютаны сату 800 млн АҚШ долларын құрады. Ұлттық қордың сату үлесі сауда-саттықтың жалпы көлемінің 16% - құрады және күніне 40 млн АҚШ долларынан аспайды. БЖЗҚ зейнетақы активтерінің валюталық үлесін 30% деңгейінде ұстап тұру мақсатында Ұлттық Банк мамыр айында биржалық сауда-саттықта шетел валютасын сатып алуды жалғастырды, оның жалпы сомасы 500 млн АҚШ долларын немесе нарықтың жалпы көлемінің шамамен 10% - құрады..

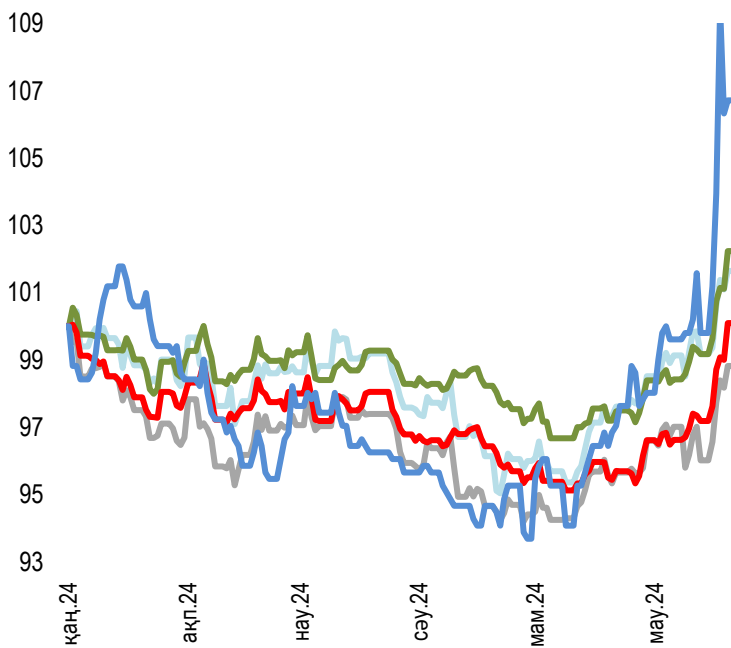
Мамыр айында Ұлттық Банк валюталық интервенциялар жүргізбеді.

Үкіметтің республикалық бюджетке трансферттер бөлуге арналған алдын ала болжамды өтінімдері бойынша 2024 жылдың маусымында Ұлттық Банк Ұлттық қордан 350-ден 450 млн АҚШ долларына дейінгі мөлшерде валюта сатуды күтеді.

2024 жылдың маусымында ЖЗҚ зейнетақы активтерінің валюталық үлесін ұстап тұру үшін валюта сатып алу 250 ден 350 млн АҚШ долларына дейін болады деп күтілуде.

### Шетел валюталарының бағамы динамикасы

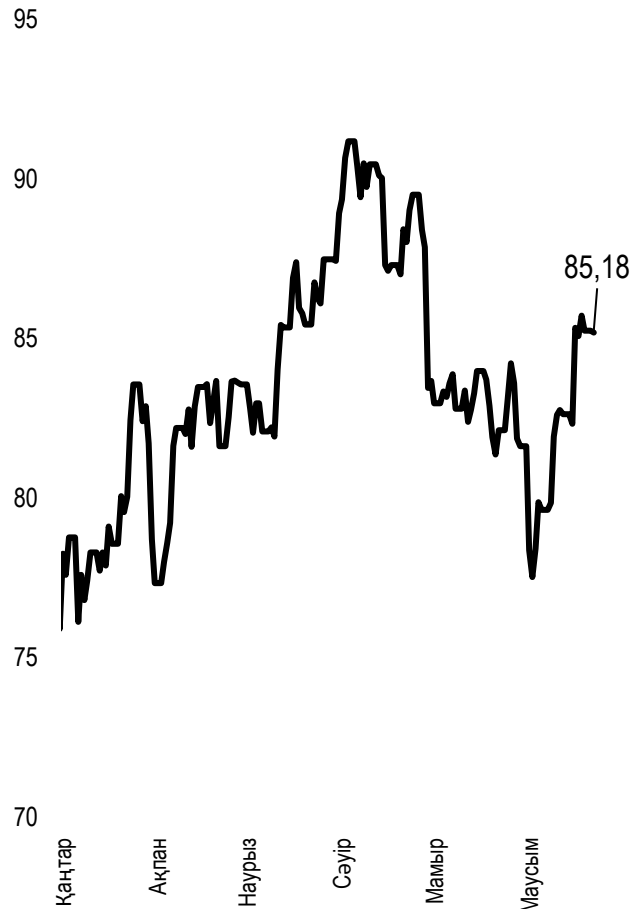
Δ %, база (01.01.24)



|          | Бағасы | Δ 7к, % | Δ 30к, % | Δ 2024, % |
|----------|--------|---------|----------|-----------|
| — GBPKZT | 586,99 | 2,50    | 4,12     | 1,65      |
| — USDKZT | 464,72 | 3,09    | 4,87     | 2,24      |
| — EURKZT | 496,32 | 2,93    | 3,32     | -1,18     |
| — CNYKZT | 64     | 2,99    | 4,61     | 0,09      |
| — RUBKZT | 5,40   | 6,93    | 9,31     | 6,72      |

### Brent мұнай құны

USD/баррель



Анықтама: Кесте мен сызба ҰБ арнайы нарық бағамы негізінде жасалған. ҰБ бағамы KASE бағамымен айырмашылығы болуы мүмкін.



Халықаралық индекстер

| Атауы         | Мәні      | Тренд % |      |      | Фьючерс |
|---------------|-----------|---------|------|------|---------|
|               |           | 7к      | 1а   | 1ж   |         |
| S&P 500       | 5 464,62  | 0,6     | 3,0  | 24,7 | 0,6     |
| Dow Jones     | 39 150,33 | 1,5     | -1,3 | 15,3 | 1,5     |
| PTC           | 1 151,93  | 1,3     | -4,3 | 9,1  | 0,3     |
| ММВБ          | 3 123,43  | -2,9    | -9,3 | 10,9 | 0,3     |
| Hang Seng     | 18 028,52 | 0,5     | -6,1 | -6,2 | 0,6     |
| SS CSI 300    | 3 495,62  | -1,3    | -5,1 | -9,5 | -1,1    |
| Euro Stoxx 50 | 4 907,30  | 1,4     | -2,3 | 14,0 | 2,3     |
| FTSEuroFirst  | 5 489,00  | 1,7     | -1,7 | 12,8 | 1,1     |
| FTSE 100      | 8 237,72  | 1,1     | -1,6 | 9,8  | 1,5     |
| KASE          | 5 096,94  | 1,3     | -0,3 | 44,1 |         |

Шикізат нарығы

21.06.2024

| Атауы         | Бағасы   | Тренд % |       |       |
|---------------|----------|---------|-------|-------|
|               |          | 7к      | 1а    | 1ж    |
| Мұнай (Brent) | 85,24    | 3,2     | 4,1   | 15,0  |
| Мұнай (WTI)   | 80,73    | 2,9     | 4,1   | 16,1  |
| Табиғи газ    | 2,71     | -6,1    | -4,8  | 3,7   |
| Мыс           | 444,20   | -1,2    | -8,7  | 14,2  |
| Темір         | 843,50   | -1,3    | -8,4  | -2,7  |
| Алтын         | 2 321,98 | -0,5    | -2,4  | 21,2  |
| Күміс         | 29,61    | 0,5     | -5,4  | 31,8  |
| Астық         | 561,50   | -8,4    | -19,0 | -24,0 |

Экономикалық уақиғалар күнтізбесі

|   | Валюта | Болжам | Алдыңғы |
|---|--------|--------|---------|
| 25.06 <a href="#">СВ тұтынушылардың сенім индексі (маусым)</a>                      | USD    | 100,2  | 102,0   |
| 26.06 <a href="#">Жаңа тұрғын үй сату (мамыр)</a>                                   | USD    | 650K   | 634K    |
| 27.06 <a href="#">ЖІӨ (т/т) (1 тоқсан)</a>  | USD    | 1,3%   | 3,4%    |
| 27.06 <a href="#">Жұмыссыздық бойынша жәрдемақы алуға алғашқы өтінімдердің саны</a> | USD    | 236K   | 238K    |
| 28.06 <a href="#">ЖІӨ (ж/ж)</a>   | GBP    | 0,2%   | 0,2%    |
| 28.06 <a href="#">Жеке тұтыну шығыстарының базалық баға индексі (ж/ж) (мамыр)</a>   | USD    | 2,6%   | 2,8%    |

Анықтама: күнтізбе KASE пікірі бойынша ағымдағы аптадағы ең маңызды экономикалық уақиғаларды қамтиды

В – миллиард  
М – миллион  
К – мың

Қазақстанның макроэкономикалық статистикасы

|                                      | Мәні     | Күні     | Алдыңғы ай |
|--------------------------------------|----------|----------|------------|
| Жылдық инфляция                      | 8,5%     | 01.06.24 | 8,7%       |
| ҚРҰБ жалпықлттық резервтер, млрд USD | 39,8     | 01.06.24 | 39,9       |
| Ақша базасы, млрд KZT                | 12 681,8 | 01.06.24 | 12 290,6   |
| Ақша масса, млрд KZT                 | 38 160,7 | 01.06.24 | 37 917,4   |

Қазақстанның несие рейтингі

|                       | Рейтинг          | Күні     | Алдыңғы          |
|-----------------------|------------------|----------|------------------|
| <b>S&amp;P Global</b> | BBB-/A-3 тұрақты | 02.03.24 | BBB-/A-3 тұрақты |
| <b>Moody's</b>        | Baa2/позитивті   | 27.10.23 | Baa2/тұрақты     |
| <b>FitchRatings</b>   | BBB/тұрақты      | 18.05.24 | BBB/тұрақты      |



## "Қазақстан қор биржасы" АҚ

**Мекен-жайы:** Қазақстан Республикасы,  
050040, Алматы қ., Байзақов 280 БЦ  
"Almaty Towers"

**Тел.:** +7 (727) 237 53 00



**Корпоративтік веб-сайт**



**Бізбен байланысыңыз**



**Листингілік компаниялардың  
корпоративтік оқиғалар  
күнтізбесі**



Осы есетегі ақпараттар мен пікірлерді "Қазақстан қор биржасы" АҚ (әрі қарай - KASE) мамандары әзірледі. KASE осы есебінде берілген ақпараттардың толық әрі дәл, дұрыс болуына кепілдік бермейді. KASE де, қызметкерлердің біреуі де осы есептің немесе онда ұсынылған мәліметтер мен талдауларың пайдалану нәтижесінде келген зиянға жауап бермейді.

KASE осы есепті үнемі жаңартуға жауап бермейді, сондай-ақ осы есепті дайындаған сәттен бастап, барлық өзгерістер туралы хабарлауға жауап бермейді:

1. Қаржы құралдарына түсетін инвестициядан табыс көбінесе нарықтық және нарықтық емес факторлардан туындайды. Көбінесе, инвестордың нақты кірісіне пайыздық мөлшерлемелердің ауытқулары, салық төлеу нормалары, валюталық бағам қозғалысы, бағалы қағаздардың баға белгілеулерін, нарықтық индекстердің, компанияның өндірістік және қаржылық көрсеткіштерін өзгерту, сондай-ақ басқа факторлар.
2. Өткен қорытындылар болашақтағы көрсеткіштердің қандай болатынын үнемі көрсете бермейді. Сонымен қатар, болашақтағы нәтижелер бағасы орындалмайтын ұйғарымдарға негізделген. Кез келген инвестиция мен кірістің құны төмендеуі немесе жоғарылауы мүмкін, оның нәтижесінде инвесторлар барлық инвестицияланған соманы кері ала алмайды. Инвестициялар үшін жалпыға танымал нарық боламан жағдайда инвесторлар түрлі қиындықтарға кездеседі, мәселен олардың сатылуы немесе олардың тәуекелімен байланысты оның құны туралы сенімді ақпарат алудан бастап.
3. Есеп жеке қаржы ерекшеліктер мен оны алатын тұлғалардың мақсатын ескермей жасалған.

KASE инвесторларға қандай да бір инвестициялар мен стратегиялардың мақсаттылығын бағалауды ұсынады және қаржы кеңесшілерінің қызметін пайдалануға шақырады.

Есеп берудің барлық құқықтары KASE тиесілі. Осы талдау материалын тарату және/немесе толық өндіру KASE жазбаша келісімінсіз жүзеге асырылады.