

# KASE АПТАЛЫҒЫ

02 – 09 қыркүйек,  
2024

## KASE ЖАҒАЛЫҚТАРЫ

- KASE және Muscat Stock Exchange ынтымақтастық туралы меморандумға [қол қойды](#).
- KASE ресми тізіміне "Аграрлық кредиттік корпорация" АҚ [KZ2C00011823](#) (AGKKpp4) облигациялары енгізілді.
- Айналыс мерзімінің аяқталуына байланысты KASE ресми тізімінен АҚШ Қаржы министрлігінің [US91282CFG15](#) (US\_76\_2408) және [US912797GL51](#) (US112\_2409) халықаралық облигациялары және Еуразиялық даму банкінің [KZ2D00010873](#) (EABRb46) облигациялары алынып тасталды.
- KASE-де "Bank RBK" Банкі"АҚ [KZ2C00009835](#) (INBNb14), "Mogo Kazakhstan" МҚҰ" ЖШС [KZ2P00011711](#) (MFMOb6), Еуразиялық даму банкінің [KZ2D00011863](#) (EABRb52), "bereke Bank"АҚ [KZ2C00011708](#) (BERKb19) және [KZ2C00011831](#) (BERKB20) облигацияларымен сауда-саттық ашылды.
- KASE-де теңгеге рубльдің бағамына бір айлық фьючерстермен сауда-саттық [ашылды](#) (RU-10.24).
- KASE-де "ҚазМұнайГаз" Ұлттық компаниясы" АҚ XS1595713782, US48667QAN51 (KMGZe11) халықаралық облигацияларымен сауда-саттық [тоқтатылды](#).
- "NGDEM Finance" АҚ KASE шетел валюталарымен сауда-саттыққа қатысуға [жіберілді](#).
- "Tansar Capital" АҚ KASE-де туынды қаржы құралдарымен сауда-саттыққа қатысуға [жіберілді](#).
- "Home Credit Bank" АҚ KASE-де бағалы қағаздармен сауда-саттыққа қатысуға [жіберілді](#).

## ОРНАЛАСТЫРУ НӘТИЖЕЛЕРІ

- Қазақстан Қаржы министрлігі KASE-ге 26,7 млн MEУКАМ [KZKD00001160](#) (MUM096\_0012), 19,0 млн MEУКАМ [KZKD00001244](#) (MUM084\_0019) және 355,5 млн MEККАМ [KZK100000357](#) (MKM012\_0158) орналастырды.
- Еуразиялық Даму Банкі KASE-де KZ2D00011863 (EABRb52) облигацияларын орналастыру арқылы 18,2 млрд теңге [тартты](#).
- "BASS Gold" ЖШС KASE-де KZ2P00011778 (FPSTb5) облигацияларын орналастыру арқылы \$9 400 [тартты](#).

## ЭМИТЕНТТЕРДІҢ ЖАҒАЛЫҚТАРЫ МЕН АНОНСТАР

- "ҚазМұнайГаз" Ұлттық компаниясы" АҚ XS1595713782, US48667QAN51 (KMGZe11) халықаралық облигацияларын мерзімінен бұрын өтеу туралы [хабарлады](#).
- "Qazaqstan Investment Corporation" АҚ жай акциялар бойынша 2023 жылға дивидендтер [төледі](#).
- "Алтыналмас АК" АҚ KZ1C00001080 (ALMS) жай акциялары бойынша 2023 жылдың бірінші тоқсанына дивидендтерді жартылай төленгені туралы [хабарлады](#).
- "Қазақстанның Даму Банкі" АҚ Араб үйлестіру тобының отырысына [қатысты](#).
- "Қазақстанның Даму Банкі" АҚ Astana Finance Day 2024 Еуразиялық өңірінің жыл сайынғы қаржы конференциясына [қатысты](#).

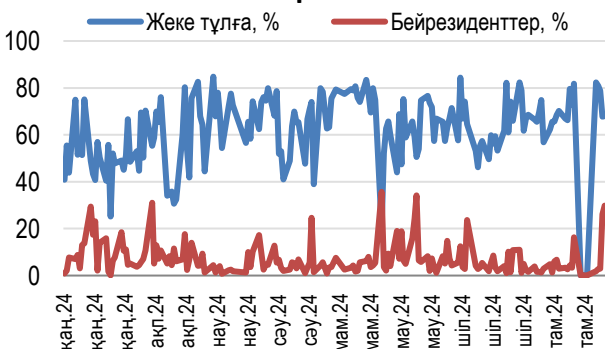
06.09.2024		Тренды (%)	
Индекс KASE	5 231,12	-1,4	1,0
<b>Первый класс ликвидности</b>	<b>Цена</b>	<b>Δ 7д</b>	<b>Δ 1м</b>
АО "НАК "Казатомпром"	39,65	#ДЕЛ/0!	#ДЕЛ/0!
<b>ДЛЯ ПОСТРОЕНИЯ ТАБЛИЦЫ</b>	<b>Цена</b>	<b>ТРЕНДЫ</b>	
Freedom Holding Corp.	90,99	4,6	19,7
Tesla, Inc.	223,00	1,8	1,4
АО "Кселл"	3 230,00	- 0,1	7,7
АО "КЕГОС"	1 479,00	- 0,1	0,3
АО "Национальная компания "КазМуна"	14 113,00	- 0,2	7,0
АО "КазТрансОйл"	822,00	- 0,6	0,4
АО "Казахттелеком"	38 600,00	- 0,9	1,9
АО "Банк ЦентрКредит"	1 974,99	- 1,0	1,3
АО "НАК "Казатомпром"	18 061,00	- 1,8	0,3
АО "Эйр Астана"	806,98	- 1,8	- 2,2
Ford Motor Company	10,86	- 2,2	6,4
АО Kaspi.kz	61 702,00	- 2,2	0,2
АО Kaspi.kz	61 702,00	- 2,2	0,2
АО "ForteBank"	5,10	- 3,0	- 1,5
АО "Народный Банк Казахстана"	204,40	- 3,1	0,8
АО "Народный Банк Казахстана"	204,40	- 3,1	0,8
Apple Inc.	223,00	- 3,6	7,5
АО "Казахстанская фондовая биржа"	58 100,00	- 4,0	- 20,3
PayPal Holdings Inc.	69,34	- 5,0	9,6
Advanced Micro Devices, Inc.	135,98	- 8,6	3,0
Intel Corporation	18,80	- 9,4	- 9,5
NVIDIA Corp.	102,90	- 16,2	- 3,4

Анықтама: жасыл түспен индекстік акциялар белгіленген

### KASE Индексінің акциялары



### Жеке тұлғалар мен бейрезиденттер үлесі



Өткен апта KASE Индексінің 1,4 %-ға төмендеуімен ерекшеленді. Көрсеткіш 5 231 тармақ деңгейіне дейін төмендеді.

Қазатомөнеркәсіп Ұлттық атом компаниясы 2024 жылдың бірінші жартыжылдығындағы қаржылық нәтижелерін хабарлады. Кіріс 13 % - ға өсті, ал таза пайда 27 % - ға 283 млрд теңгеге дейін өсті. Уран шығаратын компанияның 2024 жылға арналған болжамының артуынан кейін шығындар да айтарлықтай өсті. Бұл ішінара НДПИ өсуіне және күкірт қышқылының құнының өсуіне байланысты. Апта қорытындысы бойынша компания акциялары бір акция үшін 1,8 %-ға 18 061 теңгеге дейін төмендеді.

Ұлттық авиатасымалдаушы Эйр Астана 2024 жылдың 27 тамызы мен 2 қыркүйегі аралығында компанияның кері сатып алу бағдарламасына сәйкес жалпы сомасы 236 мың АҚШ долларын құрайтын 89 мың акция мен 12 мың жаһандық депозитарлық қолхат сатып алғанын хабарлады. Акцияларды сатып алудың орташа сараланған бағасы 819-дан 825 теңгеге дейін, ал жаһандық депозитарлық қолхаттар 6,86-дан 6,98 АҚШ долларына дейін өзгерді. Кері сатып алу бағдарламасы іске қосылғаннан бері жалпы сомасы 4,3 млн АҚШ долларына 1,4 млн-нан астам акция және 202 мың жаһандық депозитарлық қолхат сатып алынды. Сонымен қатар, аптаның қорытындысы бойынша Эйр Астана акциялары бір акция үшін 1,8 % - ға 807 теңгеге дейін төмендеп, теріс динамиканы көрсетті.

Мұнай бағасының 9 % - ға төмендеуі аясында ҚазМұнайГаз акциялары өз құнының 0,2 % жоғалтып, бір акция үшін 14 113 теңгеге дейін төмендеді. Мұнай секторының тағы бір өкілі – ҚазТрансОйл компаниясының акциялары да бір акция үшін 0,6 % - ға, 822 теңге деңгейіне дейін төмендегенін көрсетті.

Қазақттелеком акциялары 0,9 % - ға 38 600 теңгеге дейін төмендеді. Телекоммуникация секторының басқа өкілі - Kcell акциялары да 0,1 % - ға 3 230 теңгеге дейін төмендегенін көрсетті.

KASE Global секторындағы өсу көшбасшылары Tesla Inc. акциялары болды, олар компанияның 2025 жылдың соңына қарай Қытай нарығына шығатын Model Y моделінің алты орындық нұсқасын шығару жоспары туралы жаңалықтар аясында 8 % - ға өсті. Бұл қадам компанияның қытайлық электромобиль өндірушілерімен бәсекелестіктің артуы жағдайында өзінің ең сәтті электромобильін жаңарту және оның бәсекеге қабілеттілігін арттыру стратегиясының бөлігі болып табылады. Tesla сонымен қатар өз жеткізушілеріне Шанхай зауытында өндіріс көлемін ұлғайтуға дайындық қажеттілігі туралы хабарлады.

KASE Global секторының акциялары арасында өсім бойынша екінші орынды AT&T қағаздары иеленді, олар 4 % - ға қымбаттады. Мұндай өсу басшылықтың DirecTV және TimeWarner сияқты негізгі емес активтерден құтылу және негізгі бизнеске назар аудару туралы шешімімен байланысты. Қосымша фактор тартымды дивиденд болды – 5,80%.

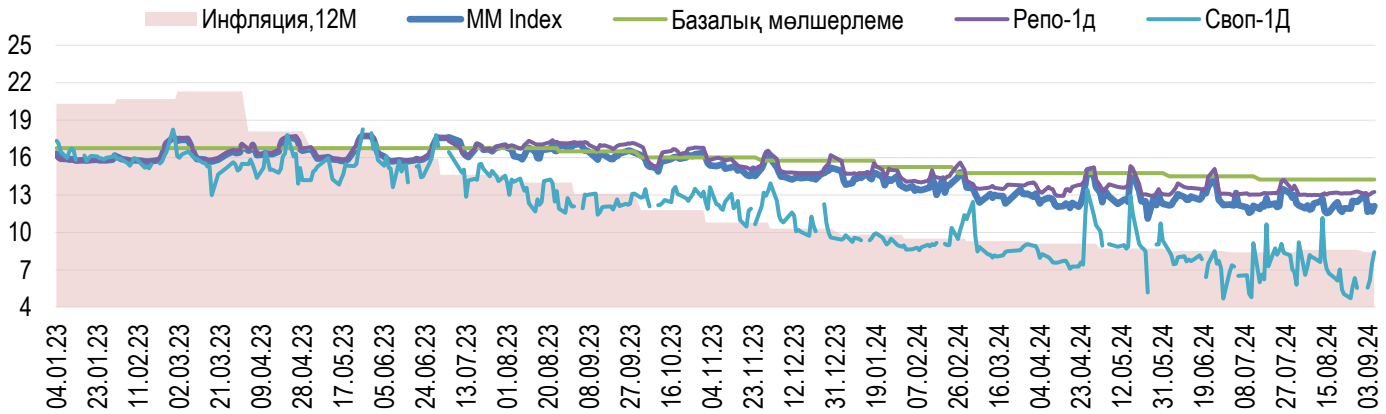
Көшбасшылардың үштігін 3 % қосқан American Electric Power акциялары жапты. Компания екінші тоқсандағы қаржылық есептілікті жариялады, бұл талдаушылардың күткенінен асып түсті. American Electric Power бір акцияға шаққандағы пайда \$1,25 құрады, ал жалпы табыс – \$4,6 млрд осы айдағы коммуналдық сектор компанияларының жалпы тенденциясынан кейін келеді.

Аптаның аутсайдерлері арасында Intel Intc. және ProShares Bitcoin Strategy ETF акциялары ерекшеленді, олар сәйкесінше 12 % және 11 % жоғалтты.

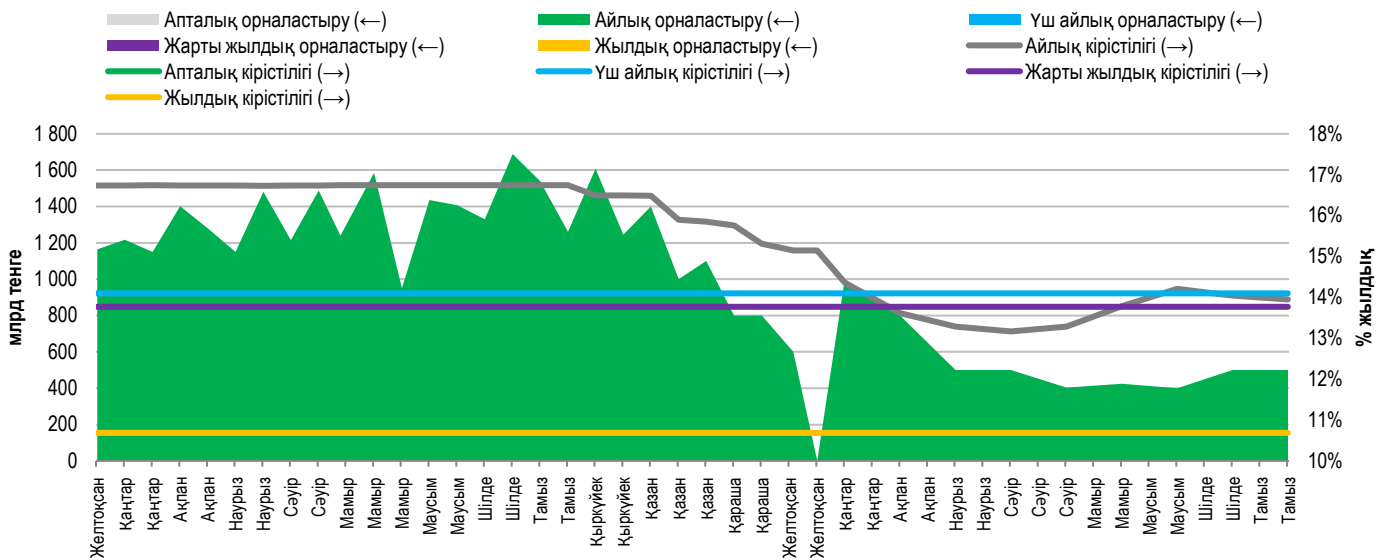


Өткен аптаның соңында ақша нарығындағы кірістілік әрең өзгерді. Repo нарығындағы соңғы сауда-саттыққа сәйкес, TONIA индикаторы 13,25 %, ал TWINA индикаторы 13,25 % құрады.

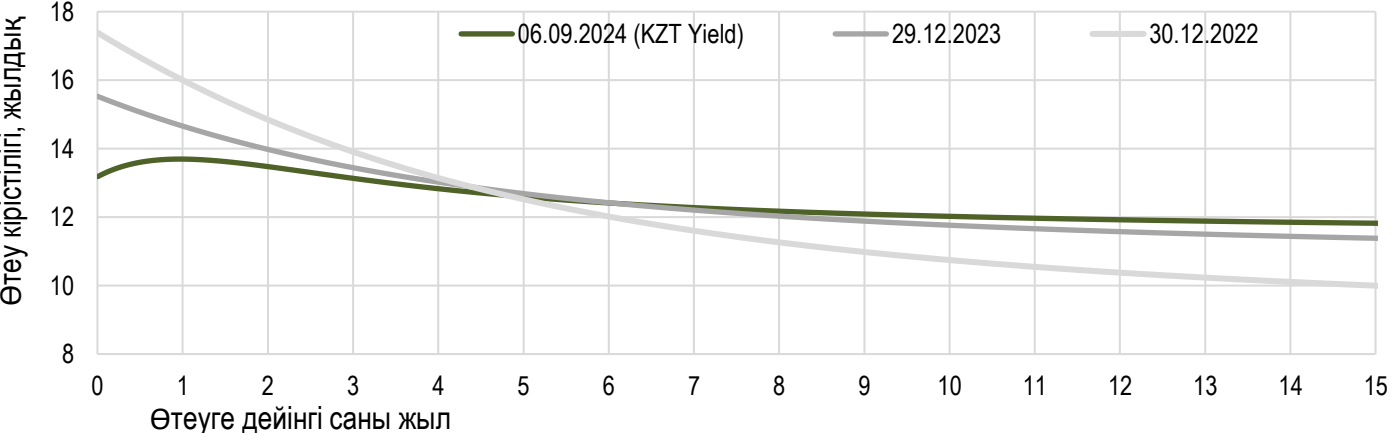
### Инфляция және пайыздық мөлшерлеме



### ҚР ҰБ ноталарын орналастырудың негізгі параметрлері



### Тәуекелсіз қысық кірістілігі





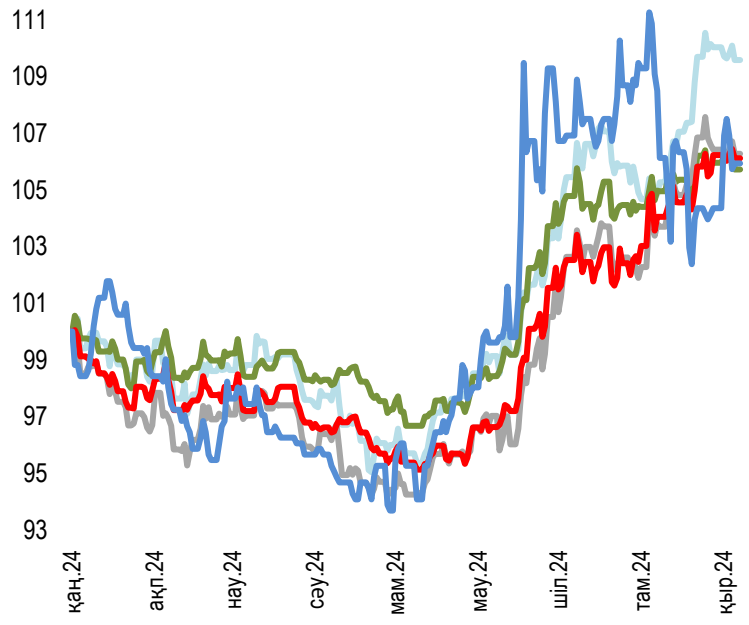
Тамыз айының қорытындысы бойынша теңге бағамы АҚШ доллары үшін 1,6 % - ға 481,61 теңгеге дейін әлсіреді. Қазақстан қор биржасындағы сауда-саттықтың орташа тәуліктік көлемі бір айда 170-тен 210 млн. АҚШ. Сауда-саттықтың жалпы көлемі 4,4 млрд АҚШ долларын құрады.

Тамыз айында республикалық бюджетке трансферттерді қамтамасыз ету үшін Ұлттық қордан валютаны сату 546 млн АҚШ долларын құрады. Ұлттық қордың сату үлесі сауда-саттықтың жалпы көлемінің 12 % құрады және күніне 26 млн АҚШ долларынан аспайды. БЖЗҚ зейнетақы активтерінің валюталық үлесін 30% деңгейінде ұстап тұру мақсатында Ұлттық Банк тамыз айында биржалық сауда-саттықта шетел валютасын сатып алуды жалғастырды, оның жалпы сомасы 223 млн АҚШ долларын немесе нарықтың жалпы көлемінің шамамен 5% құрады.

Тамыз айында аталған операция шеңберінде Ұлттық Банктің алтын-валюта резервтерінен сату көлемі 241,5 млн АҚШ долларын құрады, 2024 жылдың қыркүйегінде алтын-валюта резервтерінен валютаны сату 230-дан 250 млн АҚШ долларына дейін болады деп күтілуде. Үкіметтің республикалық бюджетке трансферттер бөлуге арналған алдын ала болжамды өтінімдері бойынша 2024 жылдың қыркүйегінде Ұлттық Банк Ұлттық қордан 900 млн-нан 1 млрд АҚШ долларына дейінгі мөлшерде валюта сатуды күтеді. 2024 жылдың қыркүйегінде ЖЗҚ зейнетақы активтерінің валюталық үлесін ұстап тұру үшін валюта сатып алу 450 ден 550 млн АҚШ долларына дейін болады деп күтілуде.

**Шетел валюталарының бағамы динамикасы**

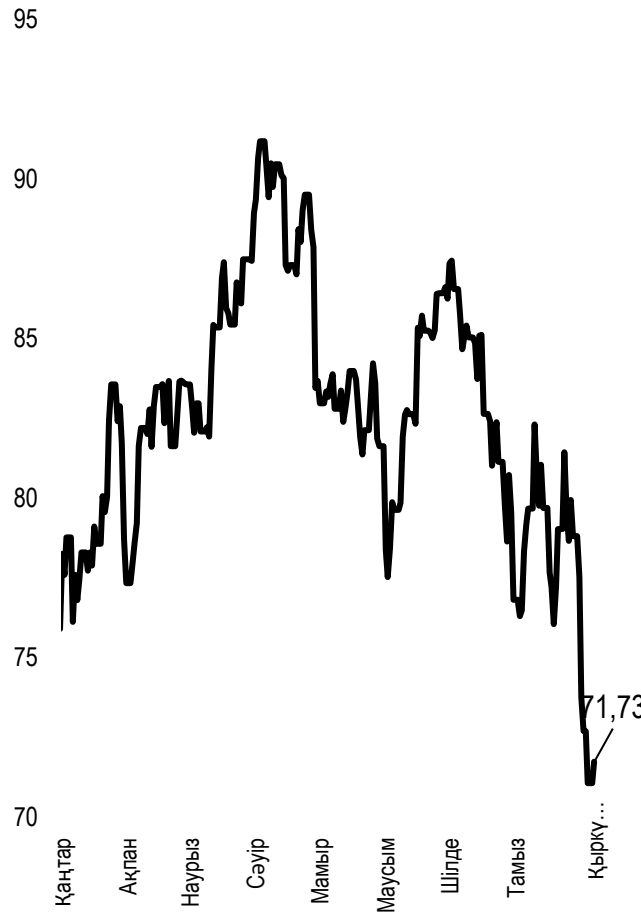
Δ %, база (01.01.24)



	Бағасы	Δ 7к, %	Δ 30к, %	Δ 2024, %
— GBPKZT	632,79	-0,41	4,51	14,22
— USDKZT	480,55	-0,22	0,74	4,39
— EURKZT	533,75	-0,13	2,49	8,75
— CNYKZT	67,85	-0,10	1,51	1,99
— RUBKZT	5,36	1,52	-4,63	-16,80

**Brent мұнай құны**

USD/баррель



Анықтама: Кесте мен сызба ҰБ арнайы нарық бағамы негізінде жасалған. ҰБ бағамы KASE бағамымен айырмашылығы болуы мүмкін.



06.09.2024

Халықаралық индекстер

Атауы	Мәні	Тренд %			Фьючерс 7к
		7к	1а	1ж	
S&P 500	5 408,42	-3,3	4,0	21,5	-4,3
Dow Jones	40 345,41	-2,4	4,1	16,9	-3,0
PTC	920,06	-1,4	-12,7	-9,3	
ММББ	2 623,37	-3,1	-8,8	-17,2	
Hang Seng	17 444,30	-1,9	3,4	-4,2	-2,8
SS CSI 300	3 231,35	-1,4	-3,3	-14,0	-3,0
Euro Stoxx 50	4 738,06	-4,6	1,5	12,2	-4,7
FTSEuroFirst	5 336,00	-3,9	1,3	11,6	-3,6
FTSE 100	8 181,47	-2,4	0,2	9,9	-2,4
KASE	5 231,12	-1,4	1,0	35,6	

Шикізат нарығы

Атауы	Бағасы	Тренд %		
		7к	1а	1ж
Мұнай (Brent)	71,06	-11,1	-9,3	-21,0
Мұнай (WTI)	67,67	-10,9	-10,0	-22,1
Табиғи газ	2,28	6,5	7,7	-11,8
Мыс	401,45	-3,2	1,6	7,7
Темір	715,00	-8,0	-9,3	-21,9
Алтын	2 497,41	-1,1	4,1	30,2
Күміс	27,81	-5,9	3,2	21,2
Астық	553,25	5,4	2,8	-3,2

Экономикалық уақиғалар күнтізбесі

	Валюта	Болжам	Алдыңғы
09.09 ЖІӨ (тоқ/ тоқ) (2 тоқ.)	USD	0,7%	-0,6%
10.09 Германияның тұтыну бағаларының индексі (ТБИ) (а/а) (тамыз)	USD	-0,1%	0,3%
11.09 ЖІӨ (а/а) (шілде)	USD	0,2%	0,0%
10.09 Тұтыну бағаларының индексі (ТБИ) (ж/ж) (там)	EUR	2,6%	2,9%
11.09 Шикі мұнай қоры	USD		-6,873М
12.09 Депозиттік қаражат бойынша мөлшерлеме (қырқ.)	EUR	3,50%	3,75%
12.09 Пайыздық мөлшерлеме бойынша шешім (қырқ.)	EUR	3,65%	4,25%

Анықтама: күнтізбе KASE пікірі бойынша ағымдағы аптадағы ең маңызды экономикалық уақиғаларды қамтиды

В – миллиард  
М – миллион  
К – мың

Қазақстанның макроэкономикалық статистикасы

	Мәні	Күні	Алдыңғы ай
Жылдық инфляция	8,4%	01.09.24	8,6%
ҚРҰБ жалпықлттық резервтер, млрд USD	41,8	01.08.24	39,9
Ақша базасы, млрд KZT	13 477,0	01.08.24	13 276,0
Ақша масса, млрд KZT	40 470,1	01.08.24	39 657,7

Қазақстанның несие рейтингі

	Рейтинг	Күні	Алдыңғы
	BBB-/A-3 тұрақты	02.03.24	BBB-/A-3 тұрақты
	Baa2/позитивті	27.10.23	Baa2/тұрақты
	BBB/тұрақты	18.05.24	BBB/тұрақты



## "Қазақстан қор биржасы" АҚ

**Мекен-жайы:** Қазақстан Республикасы,  
050040, Алматы қ., Байзақов 280 БЦ  
"Almaty Towers"

**Тел.:** +7 (727) 237 53 00



**Корпоративтік веб-сайт**



**Бізбен байланысыңыз**



**Листингілік компаниялардың  
корпоративтік оқиғалар  
күнтізбесі**



Осы есетегі ақпараттар мен пікірлерді "Қазақстан қор биржасы" АҚ (әрі қарай - KASE) мамандары әзірледі. KASE осы есебінде берілген ақпараттардың толық әрі дәл, дұрыс болуына кепілдік бермейді. KASE де, қызметкерлердің біреуі де осы есептің немесе онда ұсынылған мәліметтер мен талдауларың пайдалану нәтижесінде келген зиянға жауап бермейді.

KASE осы есепті үнемі жаңартуға жауап бермейді, сондай-ақ осы есепті дайындаған сәттен бастап, барлық өзгерістер туралы хабарлауға жауап бермейді:

1. Қаржы құралдарына түсетін инвестициядан табыс көбінесе нарықтық және нарықтық емес факторлардан туындайды. Көбінесе, инвестордың нақты кірісіне пайыздық мөлшерлемелердің ауытқулары, салық төлеу нормалары, валюталық бағам қозғалысы, бағалы қағаздардың баға белгілеулерін, нарықтық индекстердің, компанияның өндірістік және қаржылық көрсеткіштерін өзгерту, сондай-ақ басқа факторлар.
2. Өткен қорытындылар болашақтағы көрсеткіштердің қандай болатынын үнемі көрсете бермейді. Сонымен қатар, болашақтағы нәтижелер бағасы орындалмайтын ұйғарымдарға негізделген. Кез келген инвестиция мен кірістің құны төмендеуі немесе жоғарылауы мүмкін, оның нәтижесінде инвесторлар барлық инвестицияланған соманы кері ала алмайды. Инвестициялар үшін жалпыға танымал нарық боламан жағдайда инвесторлар түрлі қиындықтарға кездеседі, мәселен олардың сатылуы немесе олардың тәуекелімен байланысты оның құны туралы сенімді ақпарат алудан бастап.
3. Есеп жеке қаржы ерекшеліктер мен оны алатын тұлғалардың мақсатын ескермей жасалған.

KASE инвесторларға қандай да бір инвестициялар мен стратегиялардың мақсаттылығын бағалауды ұсынады және қаржы кеңесшілерінің қызметін пайдалануға шақырады.

Есеп берудің барлық құқықтары KASE тиесілі. Осы талдау материалын тарату және/немесе толық өндіру KASE жазбаша келісімінсіз жүзеге асырылады.