

## Пресс-релиз

Запрет на публикацию действует до 12:00 (по Алматы) (07:00 UTC) 1 ноября 2024 г.

# ИНДЕКС ДЕЛОВОЙ АКТИВНОСТИ (PMI®) ОБРАБАТЫВАЮЩИХ ОТРАСЛЕЙ КАЗАХСТАНА ОТ FREEDOM HOLDING CORP.

## Темп создания рабочих мест усиливается на фоне дальнейшей активизации спроса

### Наблюдается усиление темпа роста занятости

### Объемы производства и приток новых заказов продолжают расти

### Зафиксировано ослабление инфляционного давления

В начале заключительного квартала года в обрабатывающей промышленности Казахстана наблюдается сохранение роста.

Показатели объемов производства и количества новых заказов выросли на фоне улучшения спроса, однако при этом зафиксированы некоторые признаки ослабления темпов роста. Предприятия отреагировали на повышение требований к объемам производства увеличением покупательной активности и занятости. Последний показатель продемонстрировал более высокий темп роста, чем в сентябре.

Также наблюдаются признаки ослабления инфляционного давления.

Индекс деловой активности (PMI®) обрабатывающих отраслей Казахстана от Freedom Holding Corp. (он же — Purchasing Managers' Index™ или Индекс менеджеров по закупкам) в октябре уже восьмой месяц подряд находится выше отметки 50,0. Это указывает на сохраняющееся улучшение состояния обрабатывающей промышленности. Текущее значение индекса составляет 51,7 и слегка уступает сентябрьскому показателю (52,3), указывая на наименее выраженное улучшение экономической обстановки с июля.

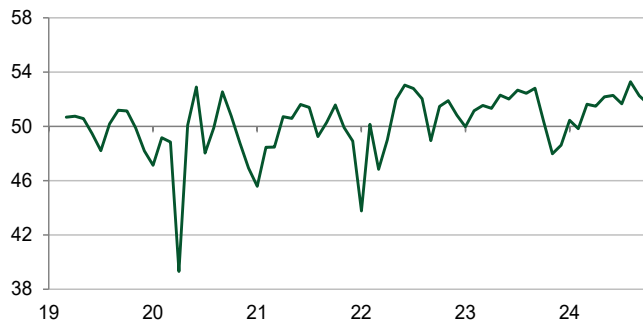
В октябре темпы роста объемов производства и новых заказов выросли менее стремительно, что отражено в итоговом индексе.

Приток новых заказов увеличивается девятый месяц подряд на фоне улучшения потребительского спроса. Это, в свою очередь, привело к дальнейшему росту объемов производства. При этом следует отметить, что восьмой подряд рост объемов производства стал наиболее медленным с апреля.

Наем персонала на условиях полной занятости для оперативной обработки заказов в октябре привел к восьмому подряду росту занятости. Темп создания рабочих мест был значительным и более стремительным, чем в сентябре.

Покупательная активность также возросла, хотя темп ее увеличения стал самым низким за текущий восьмимесячный

Индекс PMI обрабатывающих отраслей Казахстана от Freedom Holding Corp. ск, >50 = улучшение по сравнению с прошлым месяцем



Данные собраны в период с 10 по 24 октября 2024 года.  
Источник: Freedom Holding Corp. S&P Global PMI. ©2024 S&P Global.

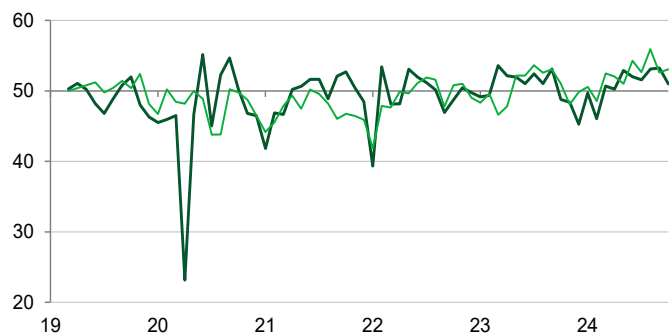
## Комментарий

Ерлан Абдикаримов, Директор департамента финансового анализа Freedom Finance Global PLC (100% дочерняя компания Freedom Holding Corp.):

«Обрабатывающая промышленность Казахстана демонстрирует стабильность, с сохранением потенциала роста в ближайшие месяцы. Спрос, хоть и с замедлением, продолжает расти: показатели производства и новых заказов находятся в зоне оптимизма восемь месяцев подряд. В то же самое время октябрь знаменовался как одним из сильнейших замедлений темпов роста производства в этом году, так и резким ростом числа новых рабочих мест. Последнее связываем с улучшением краткосрочных ожиданий на фоне подписания новых контрактов. Среди сдерживающих факторов – удлинение сроков поставок. Ослабление инфляционного давления, хоть и является в целом положительным фактором, тем не менее, ограничивает рост цен реализации и замедляет увеличение выручки».

■ PMI объемы производства      ■ PMI занятость

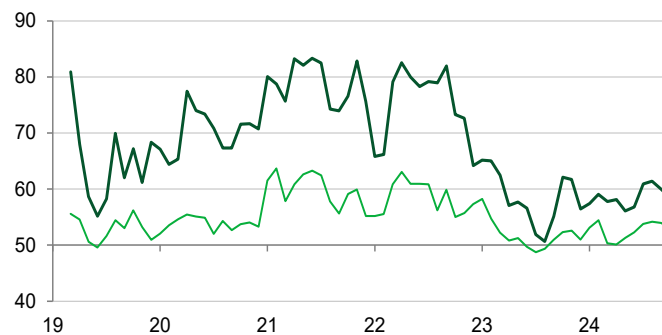
Индекс (сезон. кор.) > 50 = рост в сравн. с пред. мес.



Источники: Freedom Holding Corp., S&P Global PMI. ©2024 S&P Global.

■ PMI цены на ресурсы      ■ PMI цены на готовую продукцию

Индекс (сезон. кор.) > 50 = инфляция в сравн. с пред. мес.



Источники: Freedom Holding Corp., S&P Global PMI. ©2024 S&P Global.

период роста.

Вследствие увеличения мощностей предприятия получили возможность завершить ранее полученные заказы. Таким образом, объем невыполненных заказов сократился стремительным темпом, который стал самым выраженным с ноября прошлого года.

Необходимость быстро выполнять заказы привела к тому, что готовую продукцию зачастую незамедлительно отправляли заказчикам, не сохраняя на складах. В результате объемы запасов готовой продукции сократились уже пятый месяц подряд, причем темп сокращения стал наиболее существенным с июля 2023 года. Объем запасов купленной продукции также сократился, поскольку ресурсы используются для поддержания производства.

Цены на ресурсы в октябре продолжили стремительно расти, однако темп инфляции снизился второй месяц подряд, став самым слабым с июня. Темп роста цен реализации в текущем отчетном периоде также замедлился.

Случаи повышения цен часто объяснялись подорожанием сырья и электроэнергии. Ослабление тенге относительно доллара США дополнительно усилило инфляционное давление, однако укрепление местной валюты относительно российского рубля помогло смягчить инфляцию.

Сроки поставки продолжили увеличиваться на фоне сложной геополитической обстановки, сложности таможенного оформления и общих логистических перебоев. Текущий виток ухудшения работы поставщиков стал существенным и наиболее выраженным с февраля.

Степень уверенности в деловых кругах выросла до самой высокой за три месяца: почти половина респондентов прогнозируют рост объемов производства в течение ближайшего года. Подписание новых договоров, которые должно состояться в скором времени, стало дополнительным фактором укрепления оптимизма наряду с ожиданиями дальнейшего усиления потребительского спроса.

## Контактные лица

Ерлан Абдикаримов  
Директор департамента  
финансового анализа  
Freedom Finance Global PLC  
[Yerlan.abdikarimov@ffin.kz](mailto:Yerlan.abdikarimov@ffin.kz)  
Freedom Holding Corp.

Департамент по связям с  
общественностью,  
Freedom Finance Global PLC  
[pr@ffin.kz](mailto:pr@ffin.kz)  
Freedom Holding Corp.

Эндрю Харкер  
директор по экономическим  
вопросам  
S&P Global Market Intelligence  
T: +44-1491-461-016  
[andrew.harker@spglobal.com](mailto:andrew.harker@spglobal.com)

Сабрина Мейин  
специалист по корпоративным  
коммуникациям  
S&P Global Market Intelligence  
T: +44 (0)-7967-447030  
[sabrina.mayeen@spglobal.com](mailto:sabrina.mayeen@spglobal.com)

Если вы хотите отказаться от рассылки данного релиза от S&P Global, сообщите по электронному адресу [katherine.smith@spglobal.com](mailto:katherine.smith@spglobal.com). Для ознакомления с политикой конфиденциальности перейдите [сюда](#).

## Методология

Индекс деловой активности (PMI<sup>®</sup>) обрабатывающих отраслей Казахстана от Freedom Holding Corp. Казахстана скомпилирован компанией S&P Global из ответов на вопросы, рассылаемые менеджерам по закупкам около 250 предприятий. Группа респондентов рвзбита по секторам и численности персонала компаний на основании вклада в ВВП. Исследование началось в марте 2019 года.

Ответы на вопросы собираются во второй половине каждого месяца и указывают направление изменений по сравнению с предыдущим месяцем. Индекс диффузии рассчитывается для каждой переменной исследования. Индекс представляет собой сумму процента ответов «выше» и половину процента ответов «без изменений». Индексы варьируются от 0 до 100. Показатель выше 50 указывает на общее увеличение по сравнению с предыдущим месяцем, а ниже 50 — на общее снижение. Затем индексы корректируются с учетом сезонных колебаний.

S&P Global Purchasing Managers' Index™ (PMI) — это комбинированный индикатор, основанный на пяти показателях с применением следующих удельных весовых категорий: новые заказы (30%), объемы производства (25%), занятость — (20%), сроки поставок ресурсов (15%), запасы ресурсов (10%). Индекс сроков поставок инвертирован, чтобы сохранить направление, аналогичное остальным индексам.

Базовые данные после публикации не пересматриваются. Однако сезонно откорректированные факторы время от времени могут пересматриваться по мере необходимости, что отразится на сезонной коррекции серии.

За дальнейшей информацией по методологии исследования индекса PMI, обращайтесь по электронному адресу [economics@spglobal.com](mailto:economics@spglobal.com).

## PMI by S&P Global

Purchasing Managers' Index™ (PMI<sup>®</sup>) в настоящее время рассчитывается для более 40 стран и основных регионов, включая Еврозону. Индекс PMI представляет собой наиболее ожидаемое исследование конъюнктуры рынка, за которым внимательно следят во всем мире. Центральные банки, финансовые рынки и руководители компаний ориентируются на результаты исследования, представляющие собой наиболее актуальные, точные и уникальные в своем роде ежемесячные показатели экономической активности.

[www.spglobal.com/marketintelligence/en/mi/products/pmi](http://www.spglobal.com/marketintelligence/en/mi/products/pmi)

## Предупреждение

Права интеллектуальной собственности на данные, приведенные в этом документе, принадлежат или лицензированы компании S&P Global. Несанкционированное использование, включая, среди прочего, копирование, распространение, передачу или иное применение любых фигурирующих в данном документе данных, запрещено без предварительного согласия S&P Global. Компания S&P Global не несет никакой ответственности или обязательств в отношении информации («Данные»), содержащейся в этом документе, ошибки, неточности, пропуски или задержки данных, либо за любые действия, предпринятые в связи с ними. Компания S&P Global не несет ответственности за фактические, случайные или косвенные убытки, понесенные в результате использования таких Данных. Purchasing Managers' Index™ и PMI<sup>®</sup> — зарегистрированные торговые марки S&P Global Inc или лицензированы S&P Global Inc.

Этот материал был опубликован подразделением S&P Global Market Intelligence, а не S&P Global Ratings, которое является отдельным подразделением в структуре S&P Global. Воспроизведение информации, данных или материалов, включая рейтинги (далее — «Информация»), в какой-либо форме запрещается, за исключением случаев, когда на это получено предварительное письменное разрешение соответствующей стороны. Такая сторона, аффилированные с ней лица и поставщики (далее — «Поставщики информации») не гарантируют точности, полноты, своевременности и доступности Информации и не несут ответственности за ошибки или упущения в ней (вызванные халатностью или другими факторами) независимо от причин их возникновения, а также за результаты, полученные с использованием такой Информации. Поставщики информации также не несут ответственности за убытки, затраты, издержки на правовую помощь и потери (в том числе неполученный доход, упущенную прибыль и стоимость упущенных возможностей) в связи с использованием Информации.

## Freedom Holding Corp.

Freedom Holding Corp. — диверсифицированная компания. Предоставляет финансовые услуги и брокерское обслуживание, занимается торговлей ценными бумагами, инвестиционными исследованиями и консультированием, инвестиционно-банковскими и андеррайтинговыми услугами, ипотекой, страхованием, телекоммуникациями, онлайн-продажей авиабилетов и билетов на культурные и спортивные мероприятия, предлагает услуги онлайн-супермаркета и многие другие.

С учетом дочерних компаний штат Freedom Holding Corp. насчитывает более 6,8 тыс. сотрудников.

Штаб-квартира Freedom Holding Corp. находится в Алматы (Казахстан), а ее подразделения и дочерние компании расположены в 22 странах, включая Казахстан, США, Кипр, Польшу, Испанию, Узбекистан, Азербайджан и другие.

Обыкновенные акции Freedom Holding Corp. зарегистрированы в Комиссии по ценным бумагам и биржам США и торгуются под тикером FRHC на Nasdaq Capital Market.

[www.freedomholdingcorp.com](http://www.freedomholdingcorp.com)

## S&P Global

S&P Global (NYSE: SPGI) предоставляет важную информацию. Мы предоставляем правительствам, предприятиям и частным лицам нужные данные, опыт и подключенные технологии, чтобы они могли принимать решения с уверенностью. От помощи нашим клиентам в оценке новых инвестиций до сопровождения их через ESG и передачу энергии в цепочках поставок, мы открываем новые возможности, решаем проблемы и ускоряем прогресс во всем мире.

Мы широко востребованы многими ведущими мировыми организациями для предоставления кредитных рейтингов, контрольных показателей, аналитики и решений для рабочих процессов на мировых рынках капитала, товаров и автомобилей. С каждым из наших предложений мы помогаем ведущим мировым организациям планировать будущее уже сегодня.

[www.spglobal.com](http://www.spglobal.com)