



# ОБЗОР РЕЗУЛЬТАТОВ ДЕЯТЕЛЬНОСТИ KASE

за 2024 год

*Председатель Правления KASE  
А. Алдамберген*

*15 января 2025 года*



# Содержание



## △ Краткий обзор результатов

**Ключевые проекты KASE  
и мероприятия**

# Тренды рынка

2024 год к 2023 году

## +18%

объем торгов  
на рынке ценных бумаг  
с 10,9 до  
12,9 трлн тенге

## +38%

объем первичных  
размещений  
с 7,1 до  
9,8 трлн тенге

## +32%

объем торгов  
на вторичном  
рынке корп. облигаций  
с 664,9 до  
876,9 млрд тенге

## X 2,1

количество сделок  
на фондовом рынке  
с 933,6 тыс. до  
2 млн сделок

с начала 2024 года

## +33%

Индекс KASE  
с 4 187,38 до  
5 578,10 пунктов

## +23%

капитализация  
рынка акций  
с 26,7 до  
32,9 трлн тенге

## 3,4 млн

счетов в ЦД\*  
685 тыс. лицевых субсчетов  
2,7 млн омнибус счетов

\* по состоянию на 01 декабря 2024 года

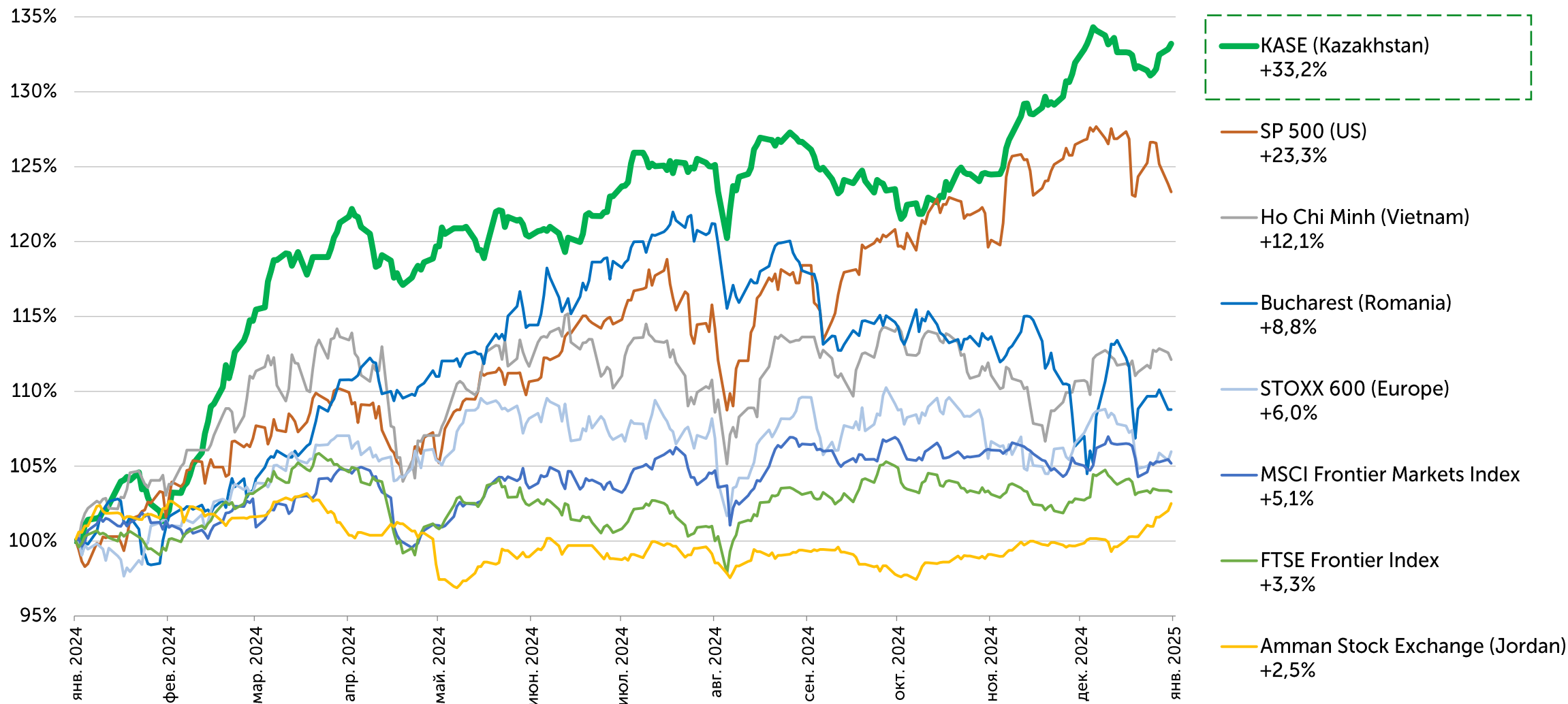
## +226 НОВЫХ

инструментов  
в официальном  
списке;  
32 НОВЫХ ЭМИТЕНТА

# Индекс KASE и мировые фондовые индексы

рост индекса KASE за 2024 года на 33,2%

данные с 01 января по 31 декабря 2024 года





# Индекс KASE

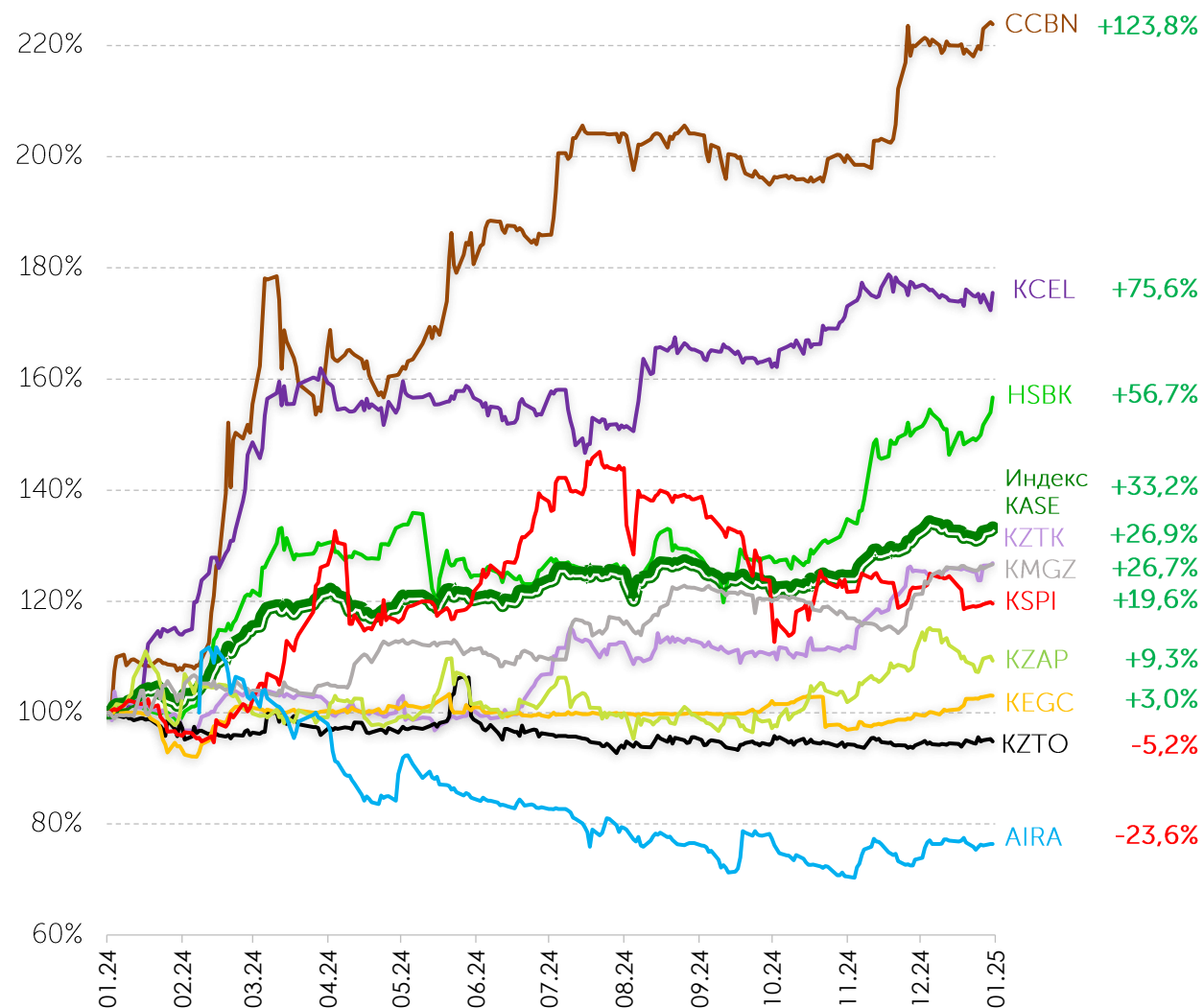
обновил исторический максимум, превысив 5,6 тыс. пунктов

Индекс KASE*					
Компания	Free float, %	Доля в индексе, %	Капитализация*, млрд KZT		Объем торгов на вторичном рынке за 2024, млн тенге
			простые акции	прив. акции	
Банк ЦентрКредит	40,4	9,9	407,5	0,7	9 084,7
Народный банк	30,5	16,4	2 766,8	–	21 396,7
Кселл	34,1	14,0	683,2	–	12 999,1
КЕГОК	15,0	3,8	420,7	–	13 265,3
КазМунайГаз	2,5	13,1	8 945,5	–	19 761,9
Kaspi.kz	31,0	13,5	10 357,6	–	11 861,6
Казатомпром	25,0	14,9	5 234,3	–	10 651,8
Казахтелеком	19,1	5,3	468,3	11,0	21 692,7
КазТрансОйл	10,0	1,9	314,9	–	7 943,9
Эйр Астана	41,4	7,2	289,4	–	20 024,1
<b>Итого</b>			<b>29 888,2</b>	<b>11,7</b>	<b>148 681,7</b>

\* С 01 марта 2024 года в представительский список Индекса KASE включены простые акции АО "Эйр Астана"

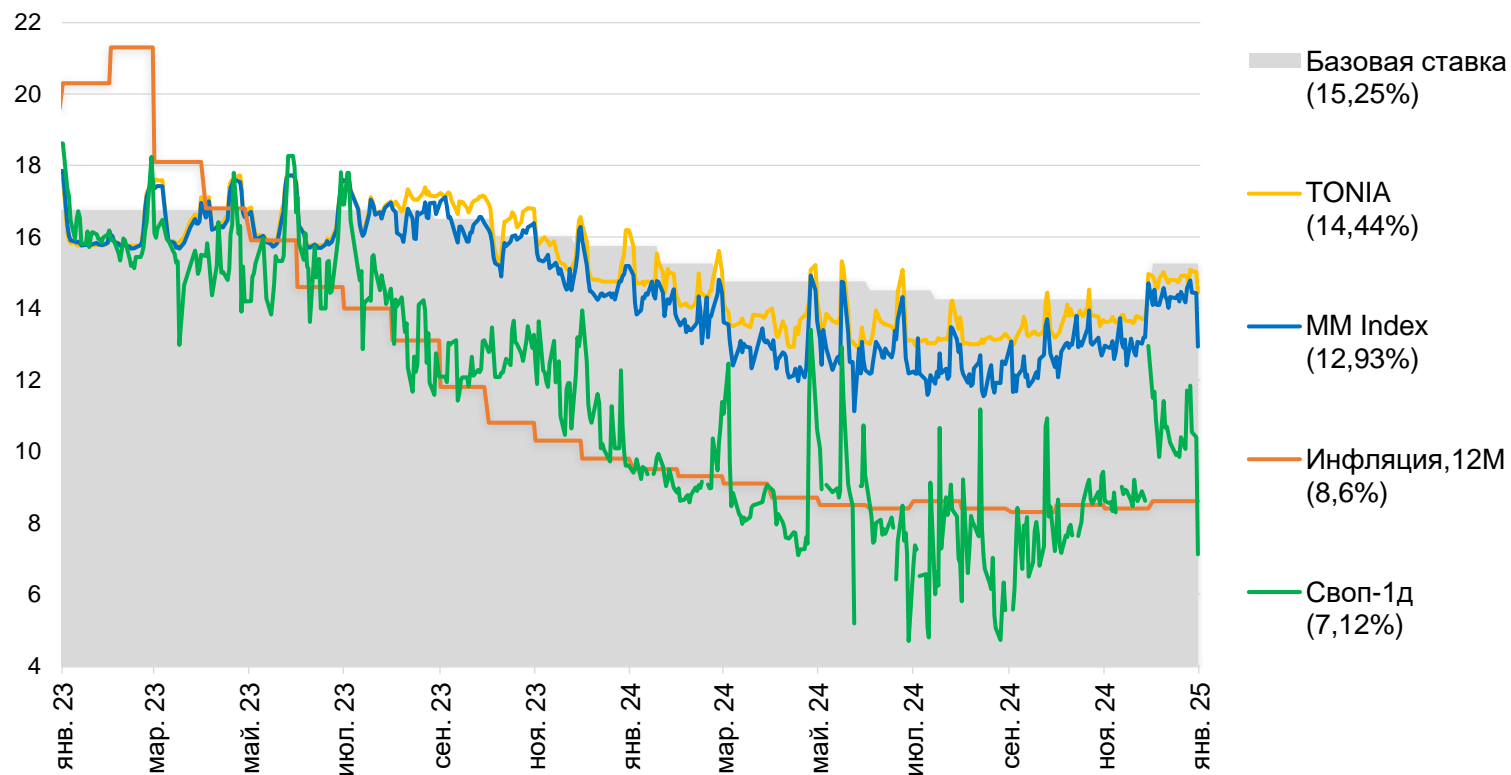
\* данные по состоянию на 01 января 2025 года  
Источник: KASE

Динамика составляющих Индекса KASE за 2024 год



# Динамика изменения базовой ставки и ИПЦ

Динамика изменения годовой инфляции и процентных ставок в Казахстане в 2023-2024 годы



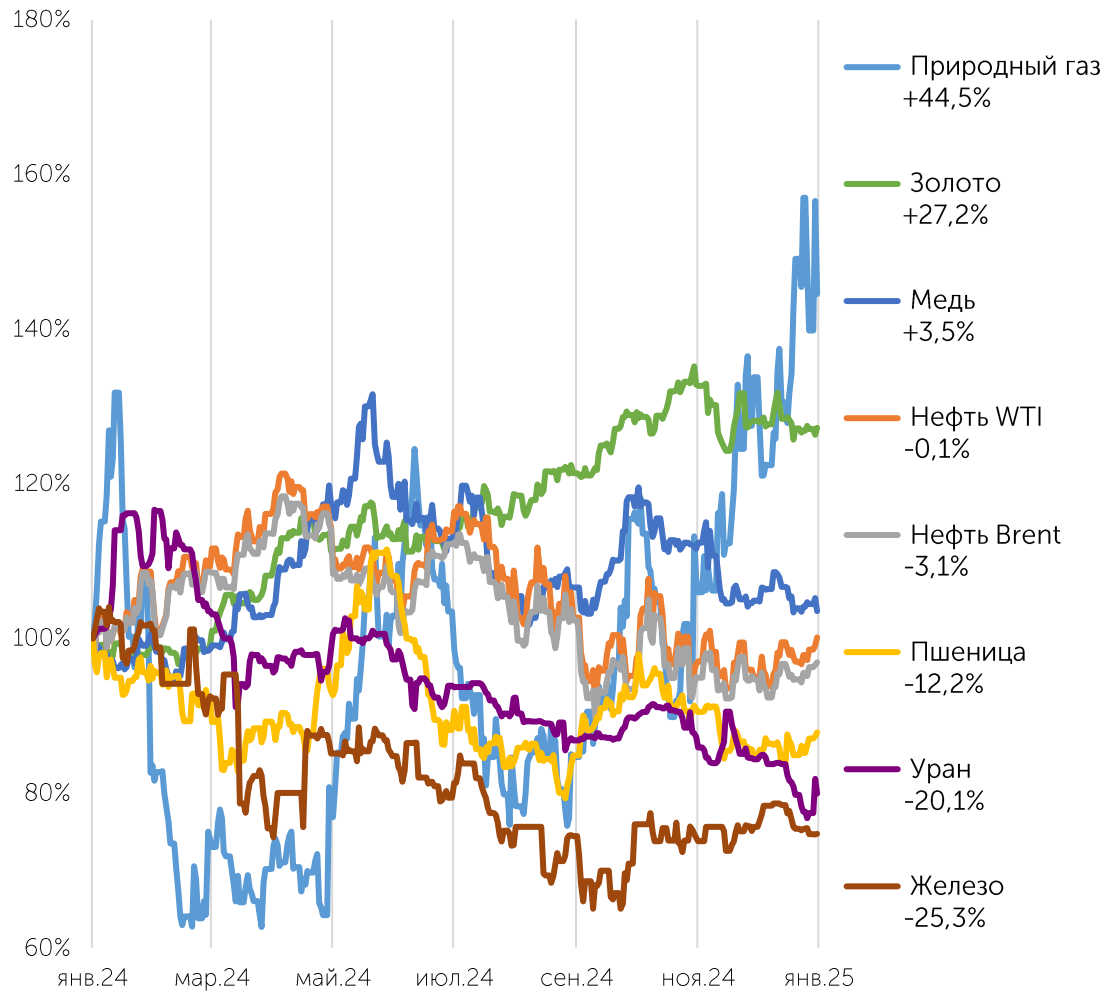
Процентные ставки и уровень инфляции других стран мира

		%	CPI
	CBR	21,00%	8,9%
	FED	4,50%	2,7%
	ECB	3,15%	2,4%
	BOE	4,75%	2,6%
	RBA	4,35%	2,8%
	BOJ	0,25%	2,9%
	RBI	6,50%	5,5%
	PBOC	3,10%	0,1%
	BCB	12,25%	4,9%

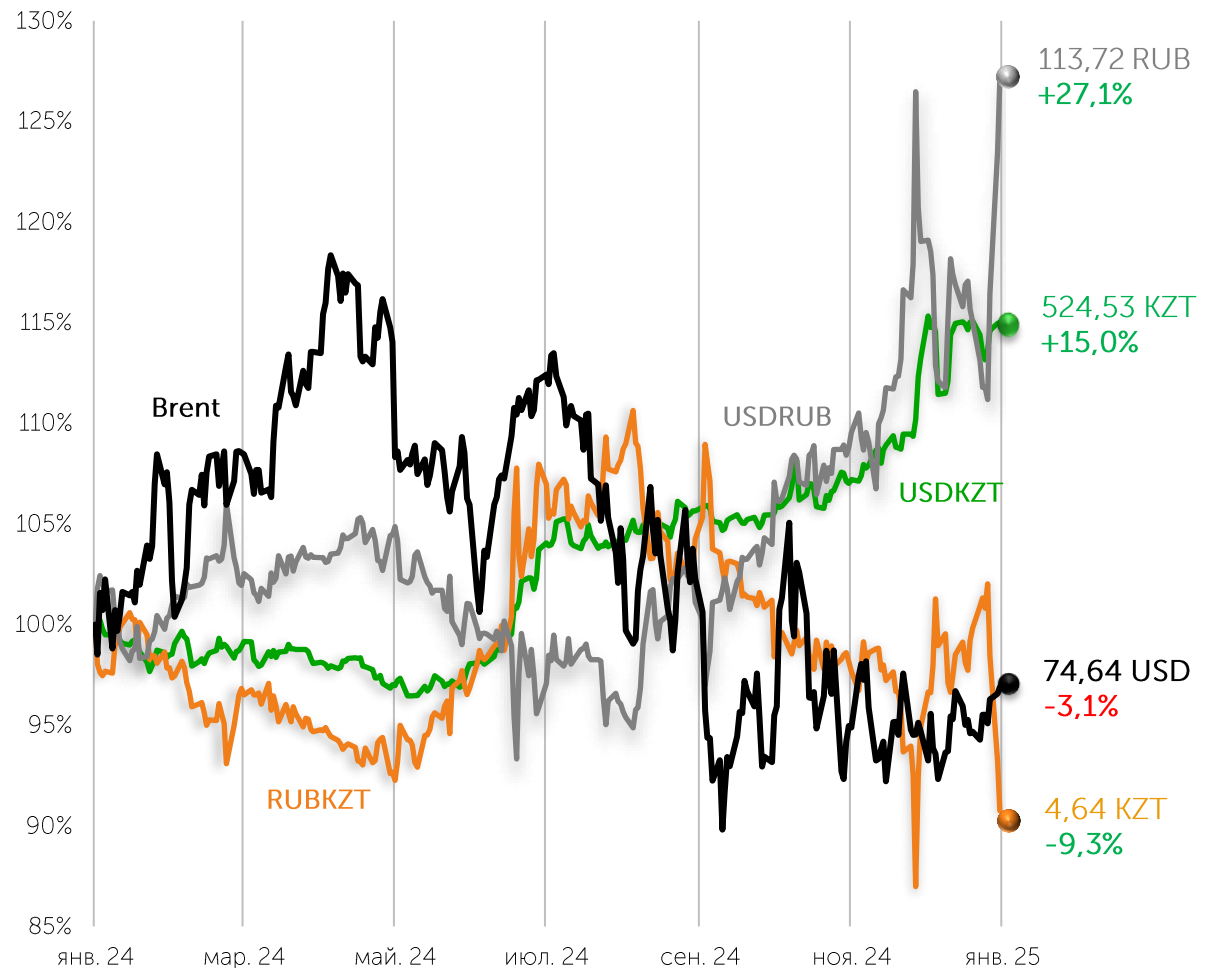
- Согласно макроэкономическому опросу Национального Банка РК профессиональные участники прогнозируют базовую ставку на конец 2025 года на уровне 14,7%, годовую инфляцию на уровне 7,5%, ВВП – 4,7%, а курс тенге к доллару США на уровне 514,5 тенге.
- Согласно консенсус-прогнозу Bloomberg:
  - В США в 2025 году прогнозируется снижение годовой инфляции до 2,5%, ставки ФРС - до 3,75%.
  - В еврозоне на конец 2025 года прогнозируется снижение годовой инфляции до 2,2%, ключевой ставки ЕЦБ – до 2,15%.
  - В Китае в 2025 году ожидается увеличение годовой инфляции до 0,9%, ставки по кредитам для первоклассных заемщиков – до 3,10%.

# Динамика стоимости базовых активов и курсов валют

## Динамика изменения стоимости базовых активов в 2024 году



## Динамика изменения курса RUB/KZT, USD/KZT, USD/RUB в сравнении с динамикой стоимости нефти в 2024 году, %



# В торговых списках

1 904 инструментов, включая 1 140 ценные бумаги, 288 инструментов в списке T+ за 2024 года +113 ценных бумаг, +25 инструментов в списке T+

по состоянию на 01 января 2025 года

Фондовый рынок			Рынок денег	Валютный рынок	Деривативы
Акции	Облигации	Иные ЦБ	Своп-операции	Спот	Фьючерсы
IPO / Аукционы	Аукционы	Вторичный рынок	RUBKZT	RUBKZT	KASE Index
Выкуп	Вторичный рынок	ЦБ инвестиционных фондов	USDKZT	USDKZT	USDKZT RUBKZT
Вторичный рынок	ГЦБ МФ РК	ETF	CNYKZT	CNYKZT	
Крупные компании	Муниципальные облигации		EURKZT	EURKZT	KZAP HSBK
МСБ	Ноты НБ РК		EURUSD	EURUSD	
Двойной листинг	ГЦБ иностр. гос-в		Авторепо	USDCNY	
GDR	Корпоративные облигации		Акции	EURCNY	
	Облигации МФО*		Облигации		
			Корзина ГЦБ		
			КСУ		
<b>66</b>	<b>207</b>	<b>15</b>	<b>726</b>	<b>22</b>	<b>16</b>
<b>86</b>	<b>745</b>	<b>21</b>			
Расчеты					
T+2	T+2	T+2	от T+1 до T+1Y	T+0	T+1W
T+0 - неликвидные ЦБ	T+0 – неликвидные ЦБ	T+0	от T+0 до T+90	T+1	T+1M
				T+2	T+3M
					T+6M

\* ценные бумаги международных финансовых организаций  
Источник: KASE

+32 новых эмитента

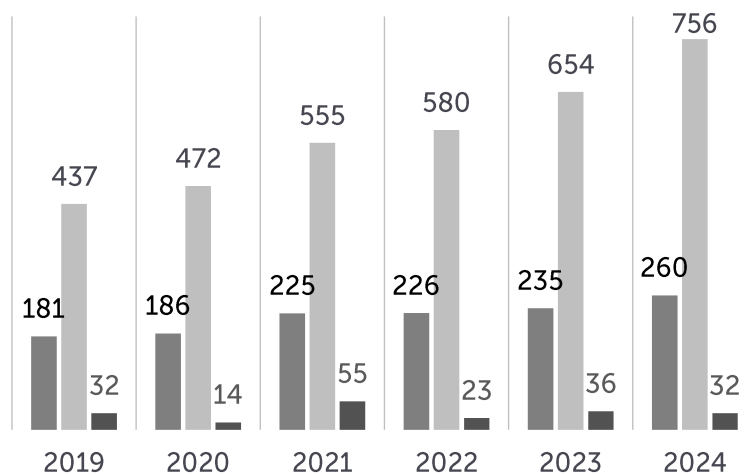
Структура листинговых компаний по сферам деятельности



- институты развития
- реальный частный
- реальный квазигос
- финансы частный
- финансы квазигос



Общее количество эмитентов НЦБ



■ Эмитенты НЦБ ■ Выпуски НЦБ ■ Новые эмитенты НЦБ

За 2024 год в официальный список был включен 226 инструментов 86 эмитентов, в том числе 45 инструментов 32 новых эмитентов:

**+29**  
ЭМИТЕНТОВ  
в секторе  
корпоративных  
облигаций

**+1**  
ЭМИТЕНТ  
в секторах  
акций

**+2**  
ЭМИТЕНТ  
в секторе  
KASE Global

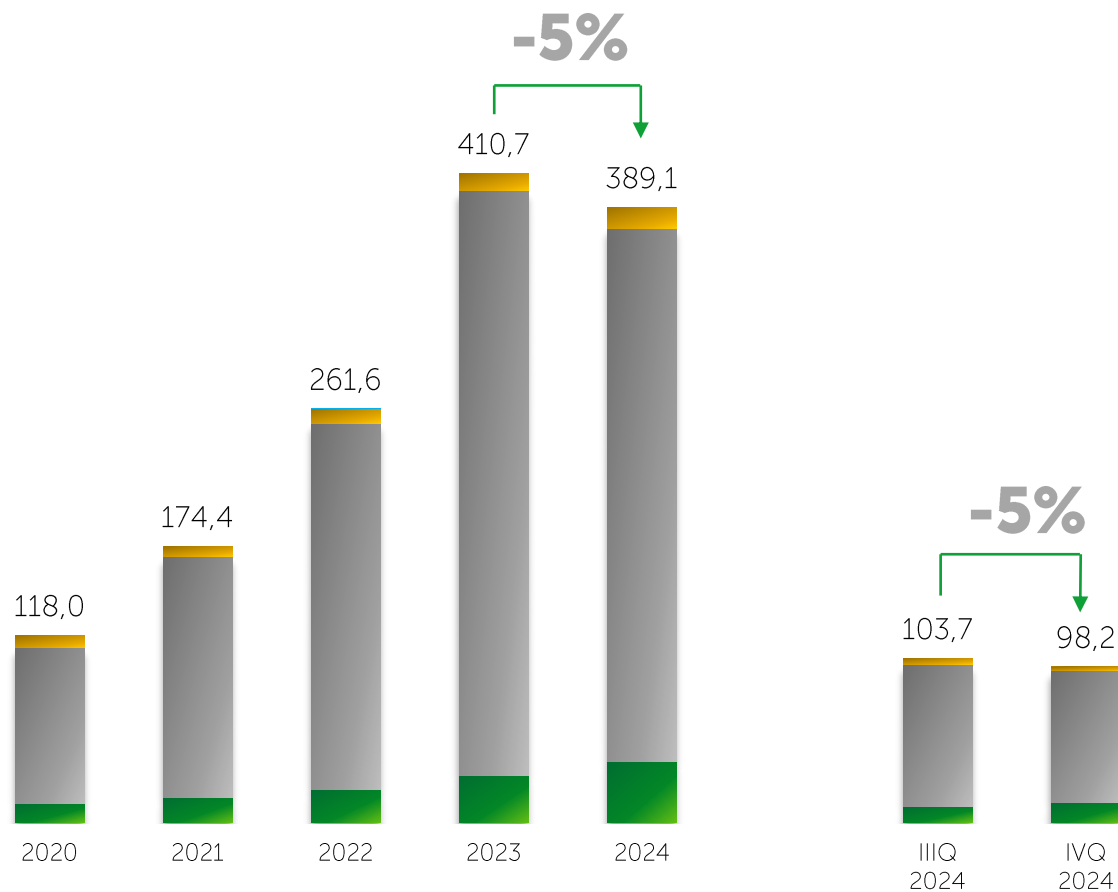
В IVQ'2024 года в официальный список было включено 75 инструмента 35 эмитента, в том числе 20 инструментов 12 новых эмитентов:

- Частная компания *VI Development Ltd.* (Реальный)
- ТОО *"Finsoft solution"* (Реальный)
- ТОО *"HILL Corporation"* (Реальный)
- ТОО *"Институт космической техники и технологий"* (Реальный)
- АО *"Национальные информационные технологии"* (Реальный)
- ORACLE CORPORATION (Реальный)
- АО *"МФО "Береке"* (Финансы)
- Черноморский банк торговли и развития (Финансы)
- ТОО *"Микрофинансовая организация "Азиатский Кредитный Фонд"* (Финансы)
- ТОО *"Микрофинансовая организация "Деньги говорят"* (Финансы)
- ТОО *"Ломбард "GoldFinMarket"* (Финансы)
- ТОО *"МФО "MyCar Finance"* (Финансы)

рост на объема торгов на рынке ценных бумаг на 18%

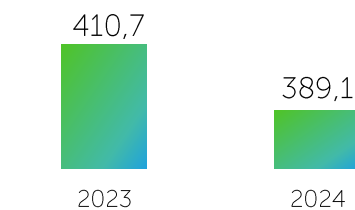


Динамика объема торгов по секторам, трлн тенге



2024 год к 2023 году

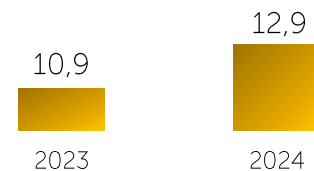
трлн KZT



Всего объем торгов

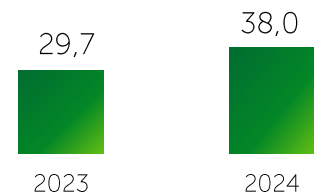
-5%

Рынок ценных бумаг



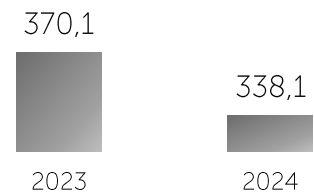
+18%

Рынок иностранных валют



+28%

Рынок денег



-9%



# Рынок привлечения капитала

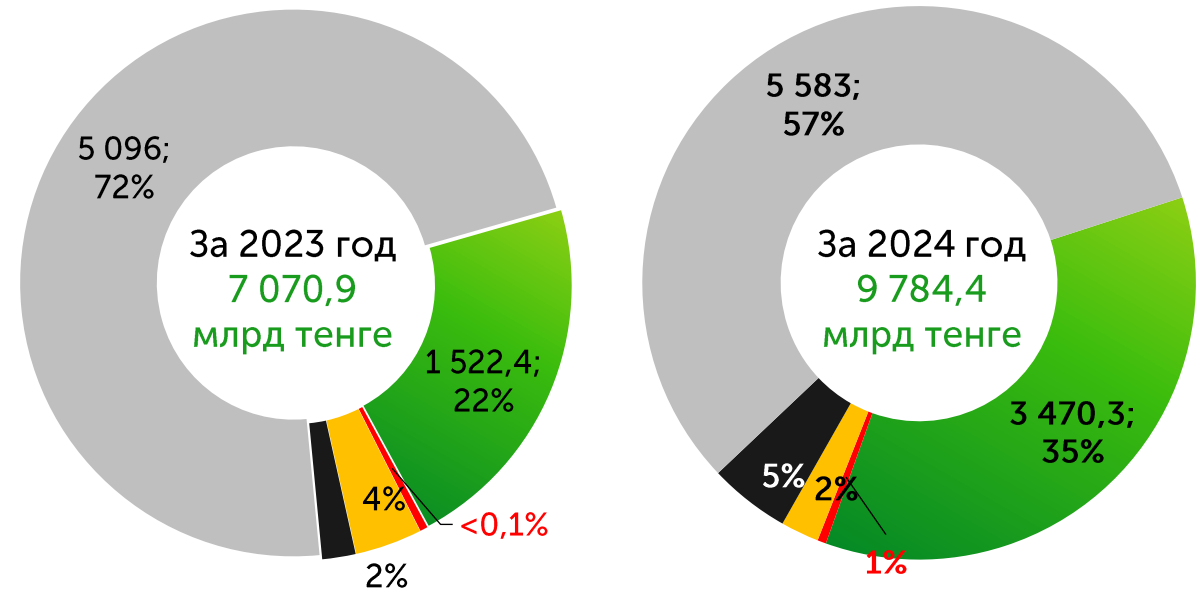
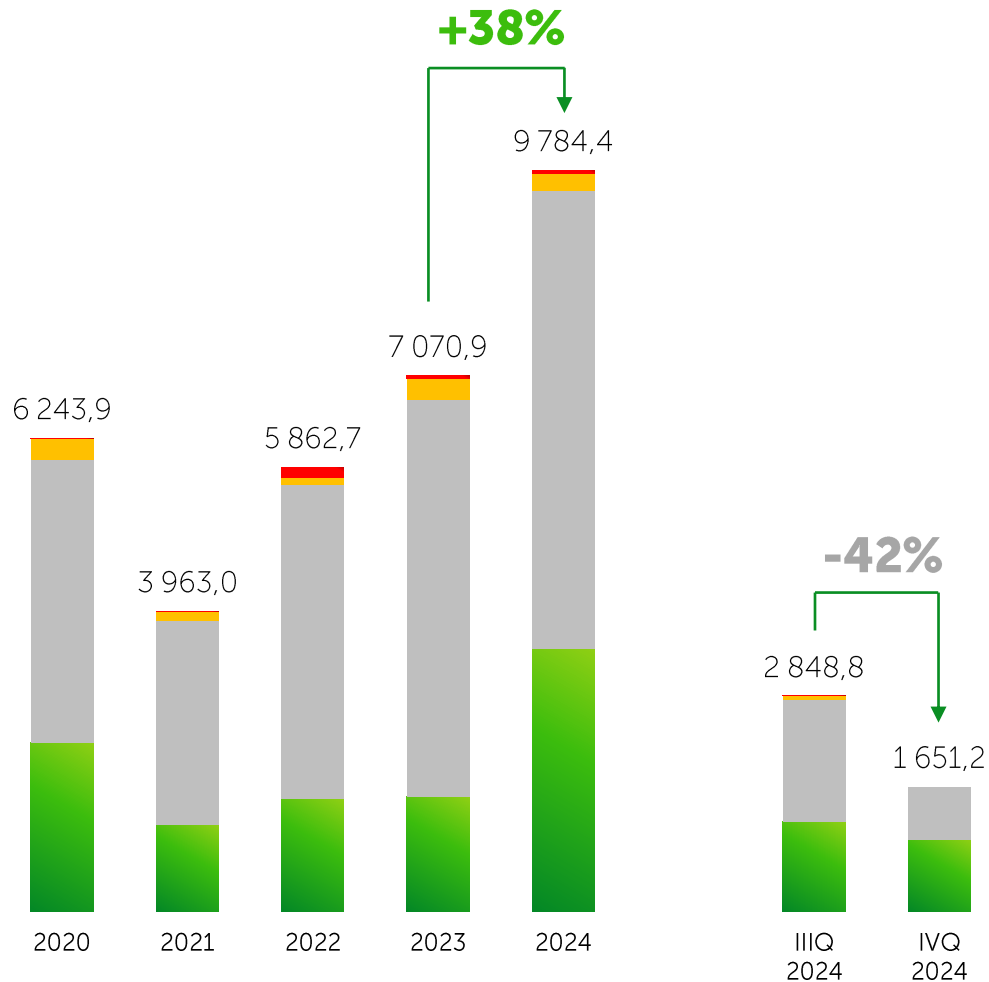
рост объема привлечений 2024 года к 2023 году на 38%

Объем первичных размещений, млрд тенге

Структура первичного рынка, млрд тенге

■ Корп. облигации    ■ ГЦБ    ■ МФО    ■ Акции

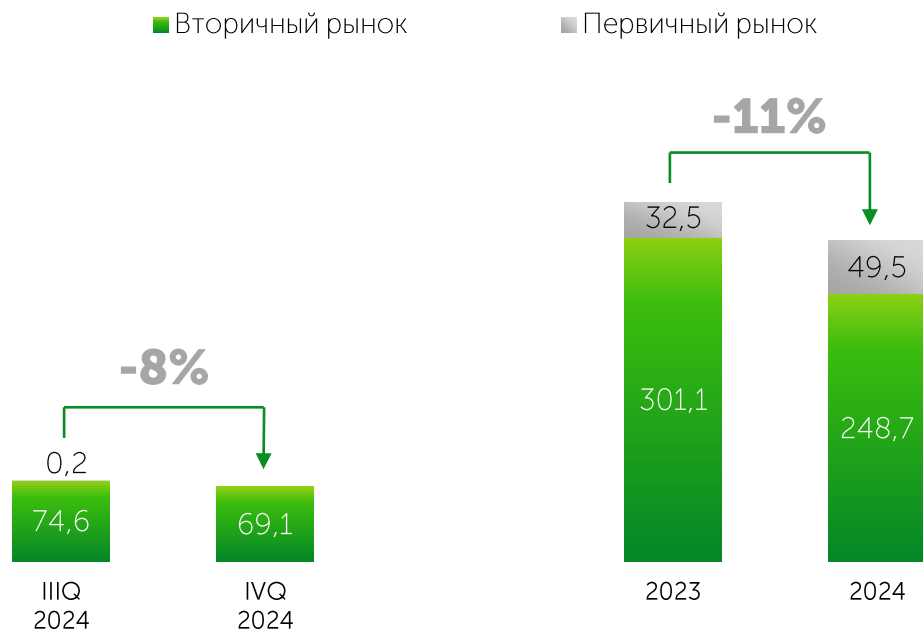
■ Корпоративные облигации  
■ Акции  
■ МФО  
■ Муниципальные органы  
■ Министерство финансов



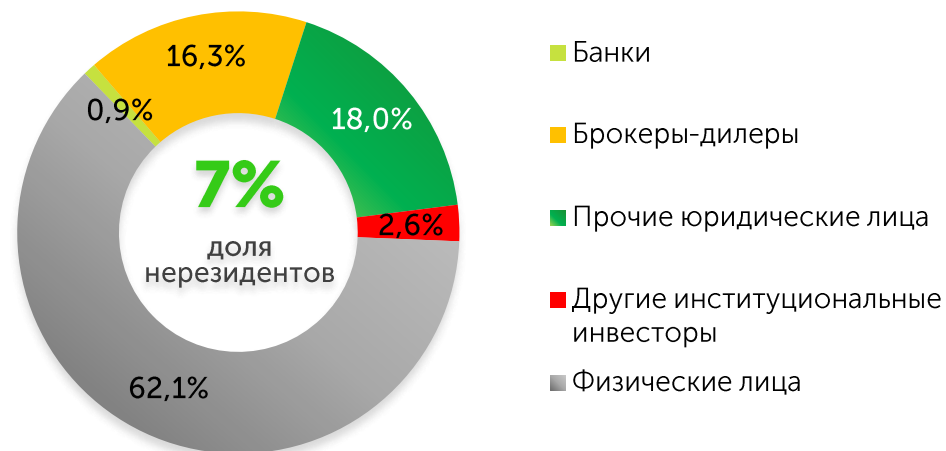
# Рынок акций

капитализация выросла на 23% до 32,9 трлн тенге

Объем сделок,  
млрд тенге



Структура инвесторов на вторичном рынке  
за 2024 год\*



\* от общего брутто-оборота торгов акциями на вторичном рынке без учета крупных сделок и сделок нерегулярного характера

на вторичном рынке акций:

**998,8**

млн тенге  
средней  
объем торгов

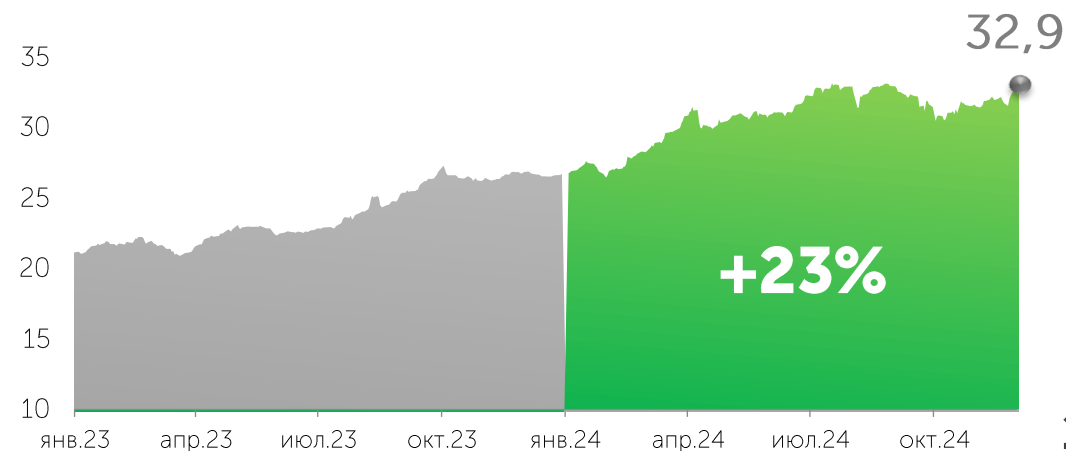
**6 656**

среднедневное  
количество  
сделок

**150,1**

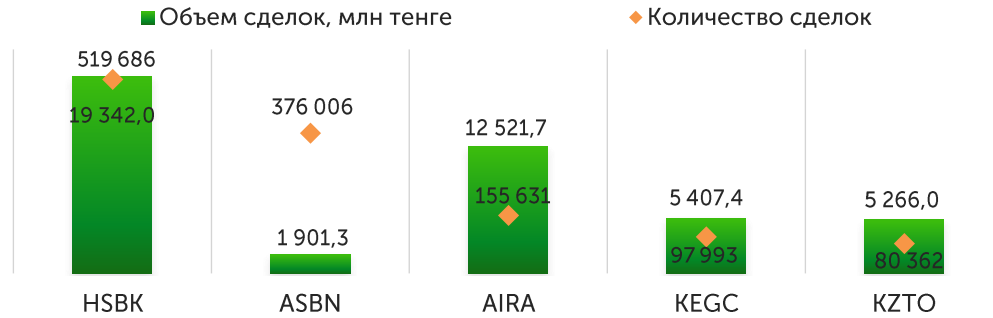
тыс. тенге  
средний объем  
одной сделки

Капитализация рынка акций, трлн KZT




# Наиболее ликвидные акции


Топ-5 наиболее популярных акций на покупке среди розничных инвесторов по итогам 2024 года



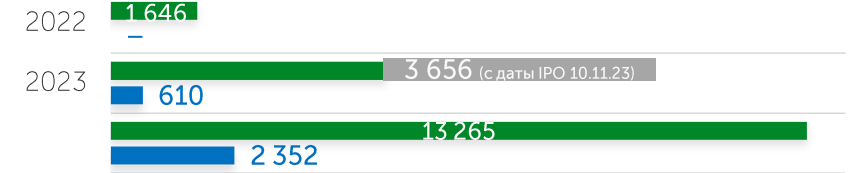
Объем сделок по простым акциям и GDR АО "Народный Банк Казахстана", млн KZT




Объем сделок по простым акциям АО "Банк ЦентрКредит", млн KZT



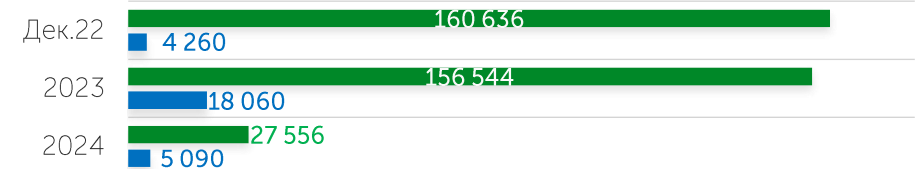
Объем сделок по простым акциям АО "KEGOC", млн KZT



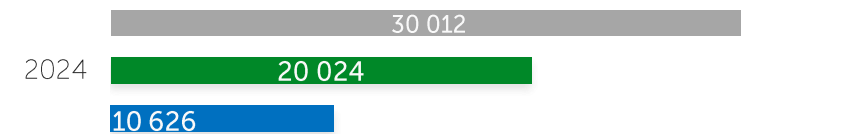
Объем сделок по простым акциям и GDR АО "НАК "Казатомпром", млн KZT



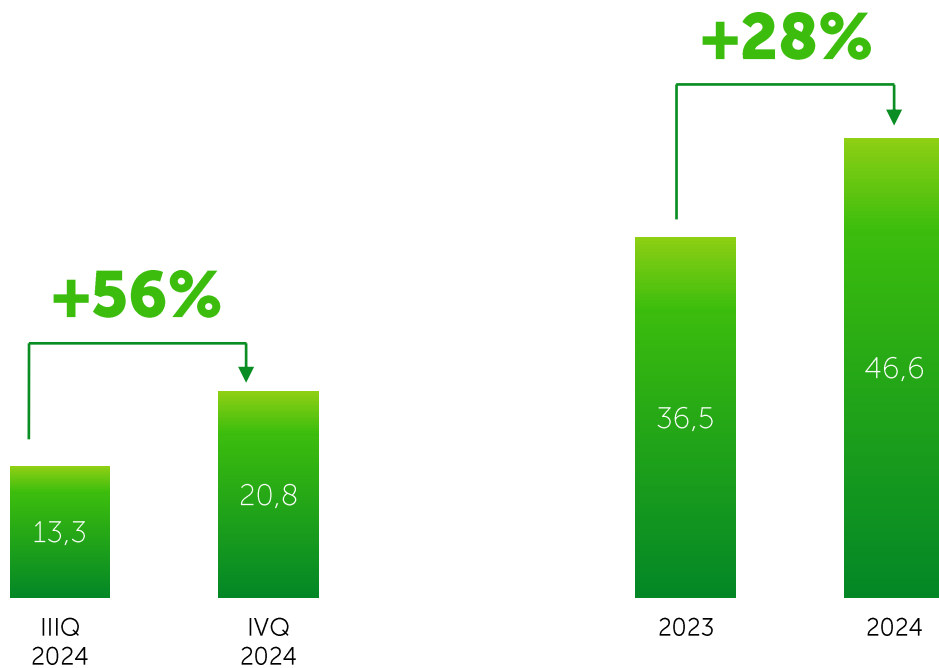
Объем сделок по простым акциям АО "НК "КазМунайГаз", млн KZT



Объем сделок по простым акциям АО "Эйр Астана" и GDR, млн KZT



## Объем торгов, млрд тенге



# 187,1

млн тенге  
среднедневной  
объем торгов

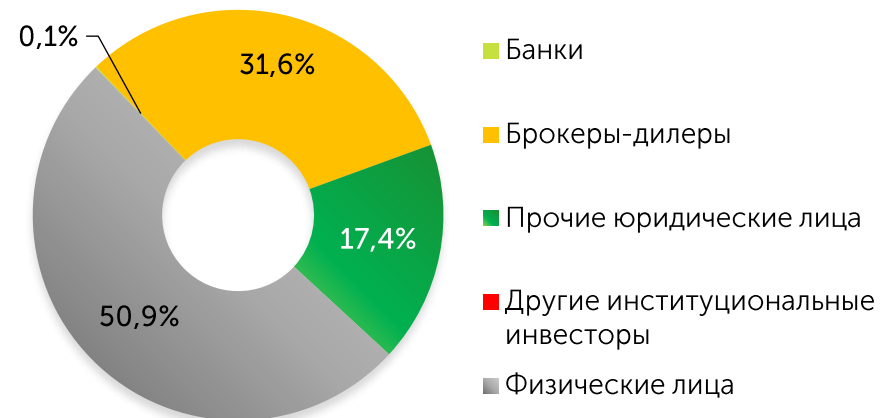
# 497

среднедневное  
количество  
сделок

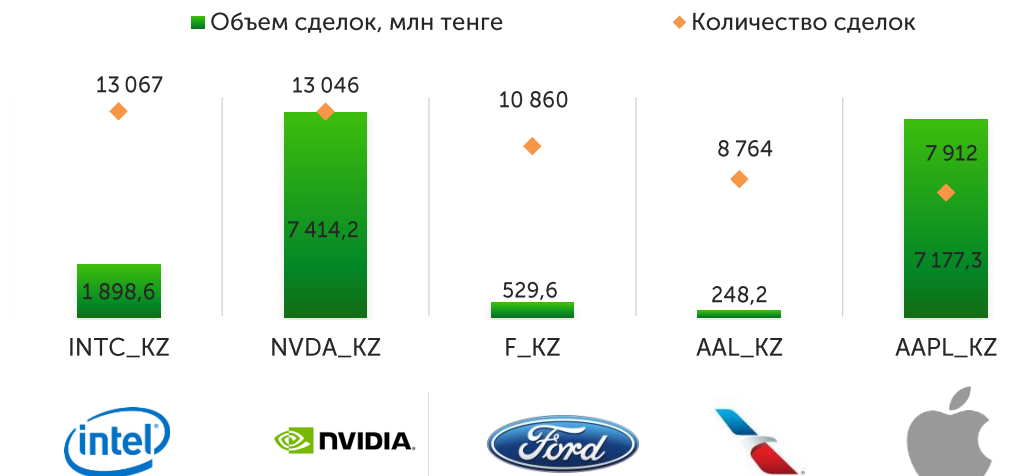
# 376,5

тыс. тенге  
средний объем  
одной сделки

## Структура инвесторов за 2024 год



## Топ-5 наиболее популярных акций сектора KASE Global по итогам 2024 года

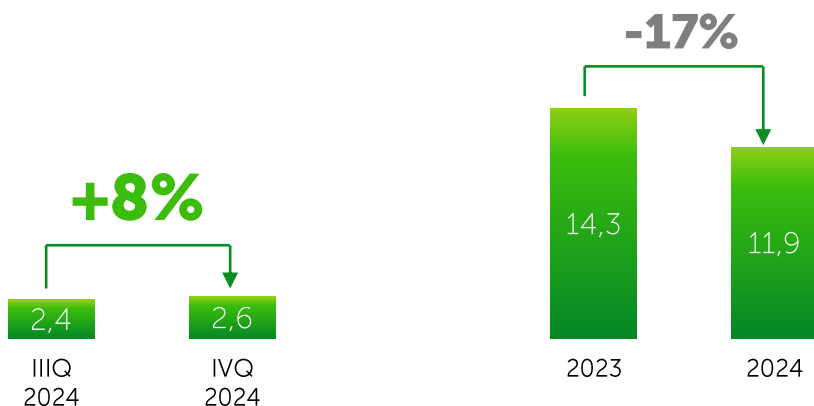


# ЦБ инвестиционных фондов и GDR

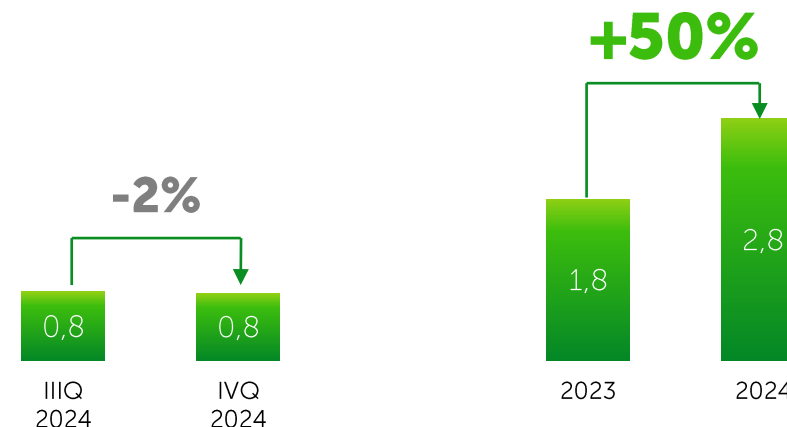
На 01 января 2025 года в официальном списке KASE находилось 17 инструментов 5 управляющих организаций и 6 ETF

На 01 января 2025 года в официальном списке KASE находилось 6 глобальных депозитарных расписок

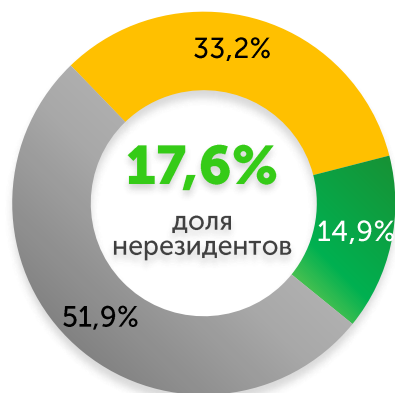
### Объем сделок ЦБ инвестиционных фондов, млрд тенге



### Объем сделок производными ценными бумагами (GDR), млрд тенге

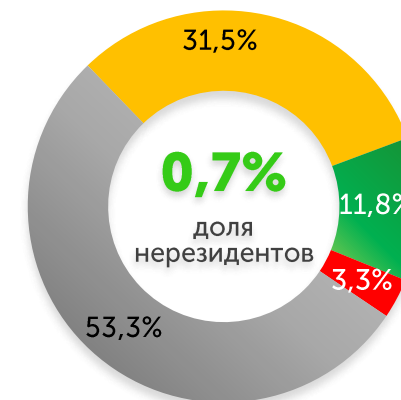


### Структура инвесторов ЦБ инвестиционных фондов за 2024 год



- Банки
- Брокеры-дилеры
- Прочие юридические лица
- Другие институциональные инвесторы
- Физические лица

### Структура инвесторов GDR за 2024 год



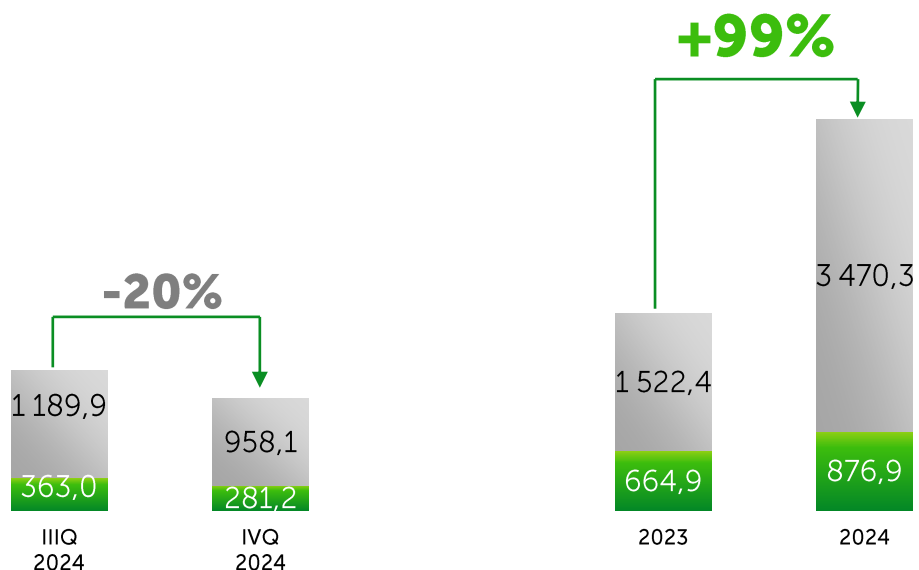
# Рынок корпоративных облигаций

рост объема торгов 2024 года к 2023 году на 99%

Объем сделок на рынке корпоративных облигаций, млрд тенге

■ Вторичный рынок

■ Первичный рынок



на вторичном рынке корпоративных облигаций:

**3,5**

млрд тенге  
среднедневной  
объем торгов

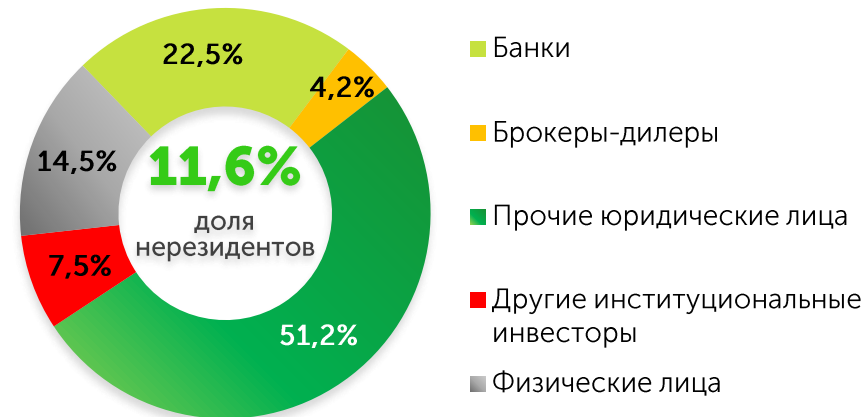
**367**

среднедневное  
количество  
сделок

**9,6**

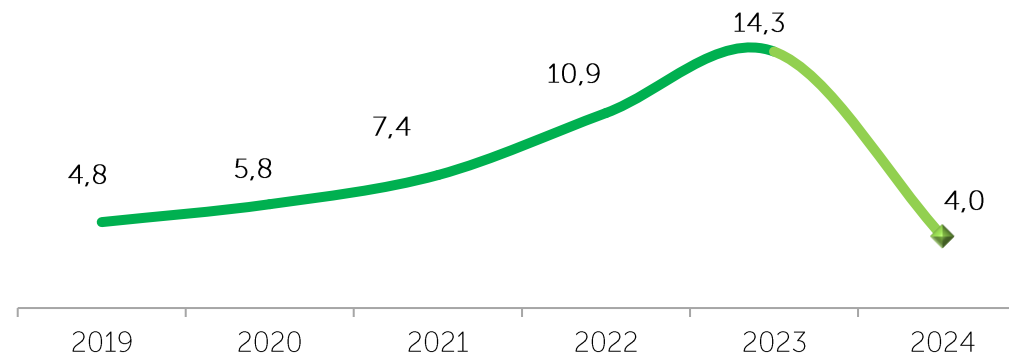
млн тенге  
средний объем  
одной сделки

Структура инвесторов за 2024 год\*



\* от общего брутто-оборота торгов корпоративными облигациями на вторичном рынке

Доля нерезидентов в брутто-обороте\*\*, %



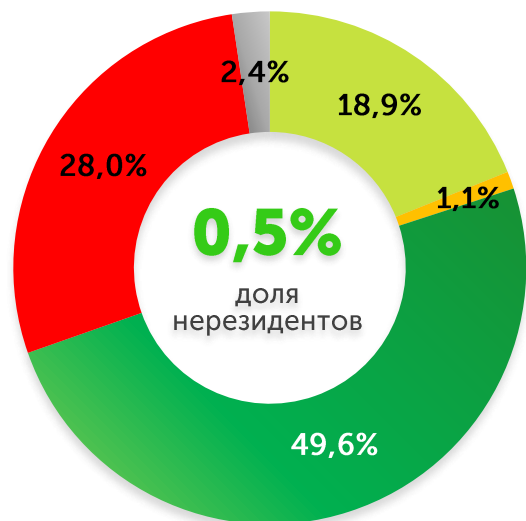
\*\* от общего брутто-оборота торгов корпоративными облигациями, из расчета исключена позиция инициатора специализированных торгов



# Первичный рынок корпоративных облигаций

доходность от 12,1% до 24,0% годовых в тенге, от 4,50% до 12,00% годовых в USD  
в четвертом квартале – от 12,78% до 21,00% в тенге, 4,50% годовых в USD

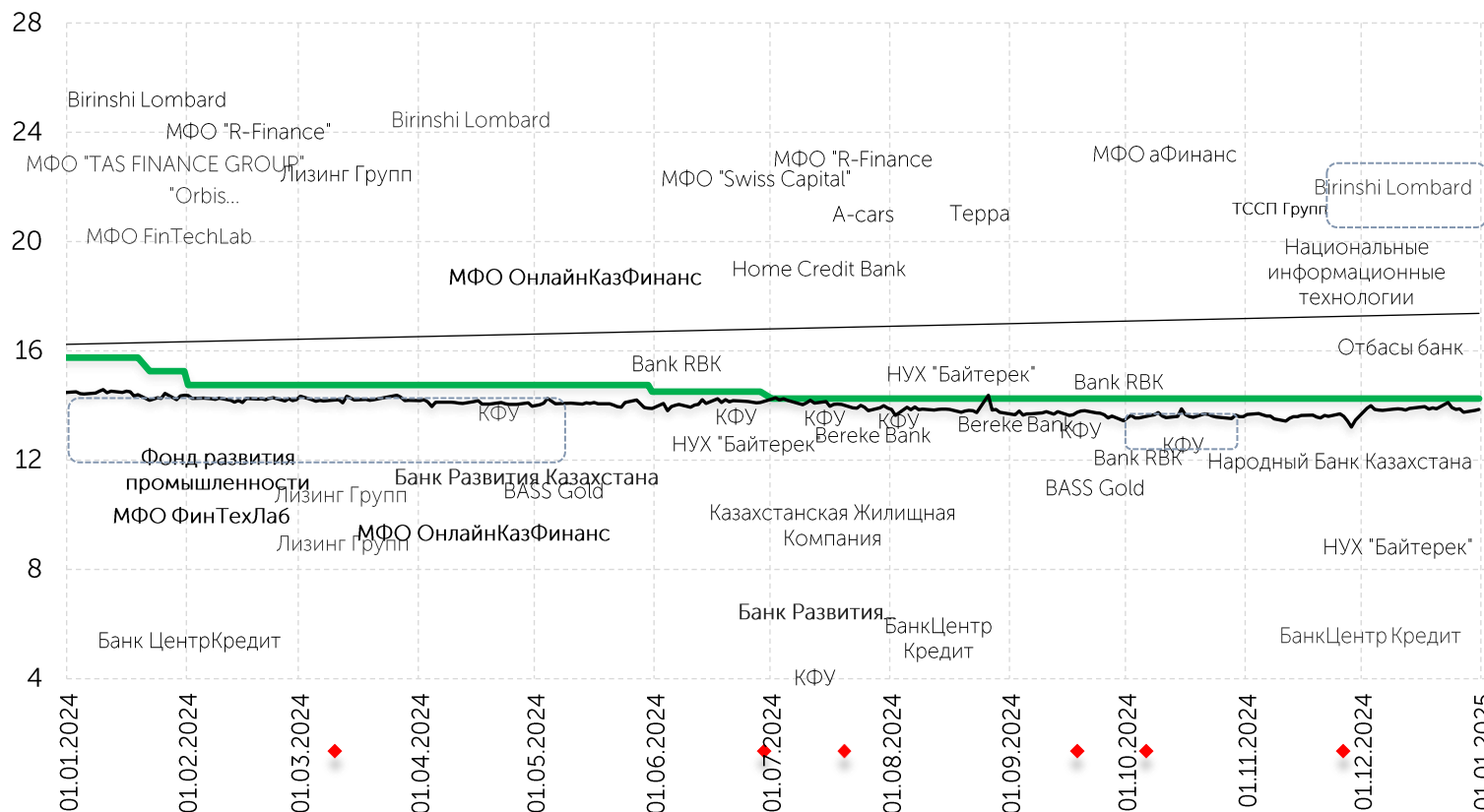
Структура инвесторов на первичном рынке за 2024 год\*



- Банки
- Брокеры-дилеры
- Прочие юридические лица
- Другие институциональные инвесторы
- Физические лица

Рыночные размещения за 2024 год

— Базовая ставка    — KASE\_BMY    ◆ Доходность, % годовых  
от 12,00% до 24,00% годовых (в тенге)  
от 4,50% до 12,00% годовых (в USD)



# Размещения корпоративных облигаций за 2024 год

Эмитенты	Объем размещений	Доходность	Срок размещений	Доля в объеме размещений
<p><b>Квазигосударственные компании</b></p>	2 049,9 млрд тенге	12,10-21,00% в тенге 5,49-9,99% в USD	0,5-30,0 лет	59,1%
<p><b>Финансовый сектор</b></p>	343,0 млрд тенге	12,75-20,50% в тенге 4,50-7,50% в USD	0,2-9,0 лет	9,9%
<p><b>Микрофинансовые организации</b></p>	52,7 млрд тенге	14,00-24,00% в тенге 10,00-11,00% в USD	0,8-5,0 лет	1,5%
<p><b>Реальный сектор</b></p> <p>АО "Национальные информационные технологии" ТОО "BASS Gold"</p>	39,9 млрд тенге	19,00-21,50% в тенге 8,00-12,00% в USD	0,9-5,0 лет	1,1%
<p><b>Частное размещение</b></p>	984,9 млрд тенге	7,99-35,00% в тенге 0,60-19,83% в USD	0,9-15,0 лет	28,4%

# Выпуски микрофинансовых организаций

Объем размещений на первичном рынке\* за 2024 год  
52,7 млрд KZT

Объем торгов вторичного рынка за 2024 год  
147,0 млрд KZT

Долг МФО на 01 января 2025 года  
185,4 млрд KZT

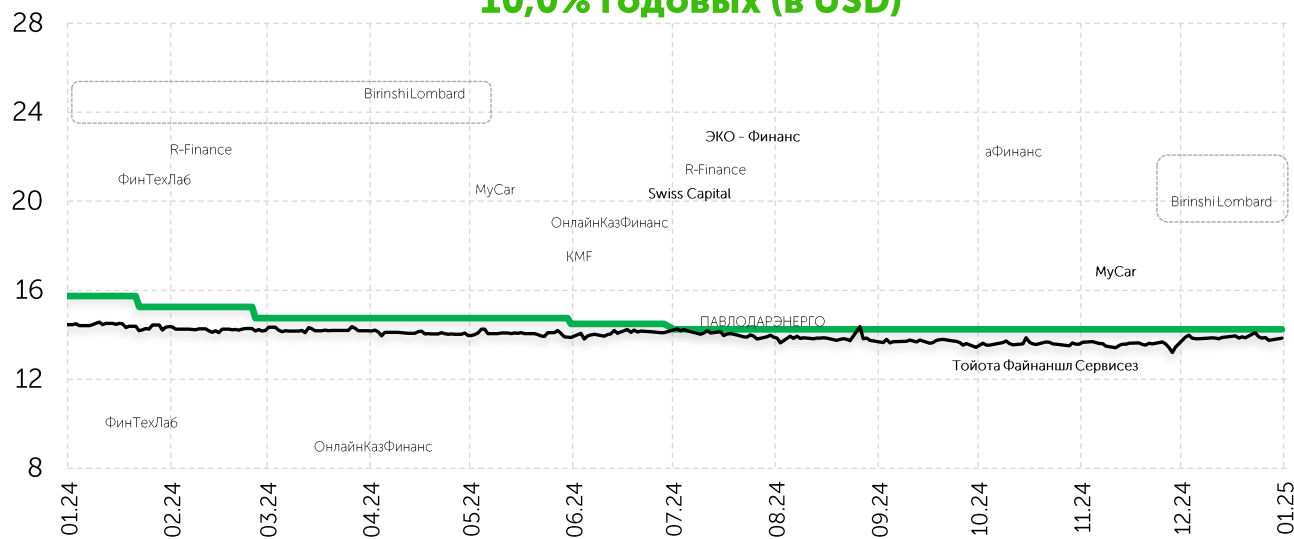
На 01 января 2025 года в официальном списке  
88 выпусков 31 эмитента

За 2024 год на первичном рынке было размещено  
20 выпусков 13 эмитентов

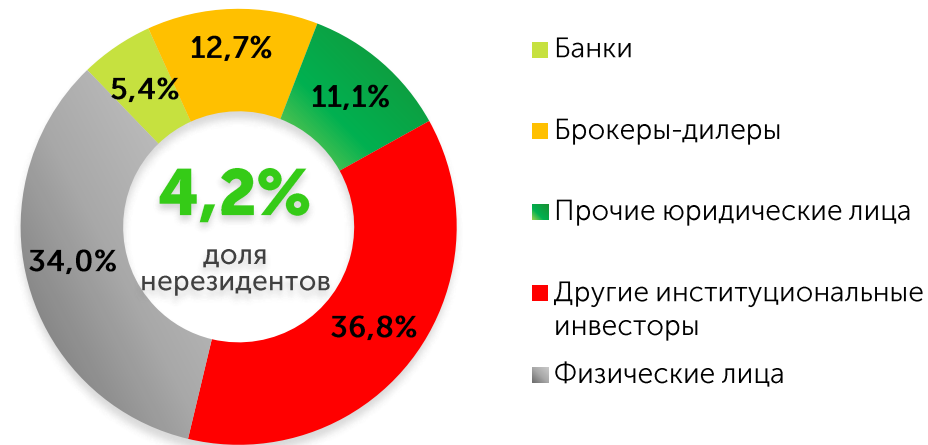
## Рыночные размещения за 2024

— Базовая ставка — KASE\_BMY ♦ Доходность, % годовых

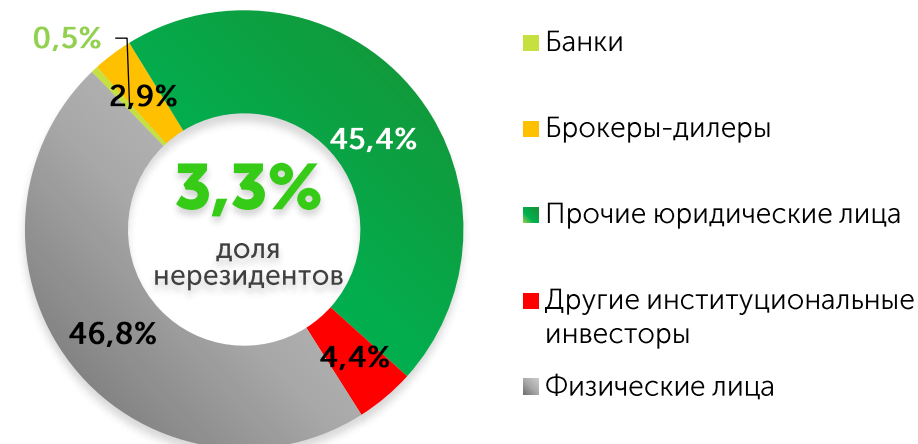
от 10,0% до 24,0% годовых (в тенге)  
10,0% годовых (в USD)



## Структура инвесторов при размещении за 2024 год



## Структура инвесторов на вторичном рынке за 2024 год



\* без учета облигаций сектора Частное размещение

# Выпуски ESG облигаций на KASE

28 выпусков  
было включено  
23 выпуска  
в списке KASE

Объем выпусков:  
760,4 млрд KZT

Размещено:  
606,2 млрд KZT

Ставки:  
10,10%-21,75%,  
2%-3% + TONIA

## Зеленые облигации

## Социальные облигации

## Облигации устойчивого развития



Количество:  
**16 выпусков**  
(4 погашены)

Объем выпусков:  
182,2 млрд KZT

Размещено:  
118,6 млрд KZT

Ставка:  
10,10-21,75%  
2%/3% + TONIA



Количество:  
**11 выпусков**  
(1 погашен)

Объем выпусков:  
478,2 млрд KZT

Размещено:  
387,6 млрд KZT

Ставка:  
10,15-23,46%



Количество:  
**1 выпуск**

Объем выпуска:  
100,0 млрд KZT

Размещено:  
100,0 млрд KZT

Ставка:  
13,00%

# Выпуски облигаций МСБ на KASE с субсидированной ставкой купона

7 выпусков

Объем  
выпусков  
19,6 млрд KZT

Размещено  
18,5 млрд KZT

Ставка купона  
19,50-21,75%

Срок обращения:  
от 3 до 10 лет



Объем выпуска:  
500,0 млн KZT  
Размещено:  
500,0 млн KZT  
Ставка:  
20,50%  
Срок:  
5 лет



*"Зеленые"*  
Объем выпуска:  
3,0 млрд KZT  
Размещено:  
3,0 млрд KZT  
Ставка:  
21,75%  
Срок:  
5 лет



*"Зеленые"*  
Объем выпуска:  
2,0 млрд KZT  
Размещено:  
2,0 млрд KZT  
Ставка:  
21,50%  
Срок:  
3 года



## Выпуски облигаций 2024 года

TOO "Orient  
Group KZ"

*Частное размещение*  
Объем выпуска:  
7,0 млрд KZT  
Размещено:  
7,0 млрд KZT  
Ставка:  
19,75%  
Срок:  
10 лет



*"Зеленые"*  
Объем выпуска:  
3,0 млрд KZT  
Размещено:  
3,0 млрд KZT  
Ставка:  
19,50%  
Срок:  
3 года



Объем выпуска:  
3,0 млрд KZT  
Размещено:  
0,5 млрд KZT  
Ставка:  
19,75%  
Срок:  
5 лет

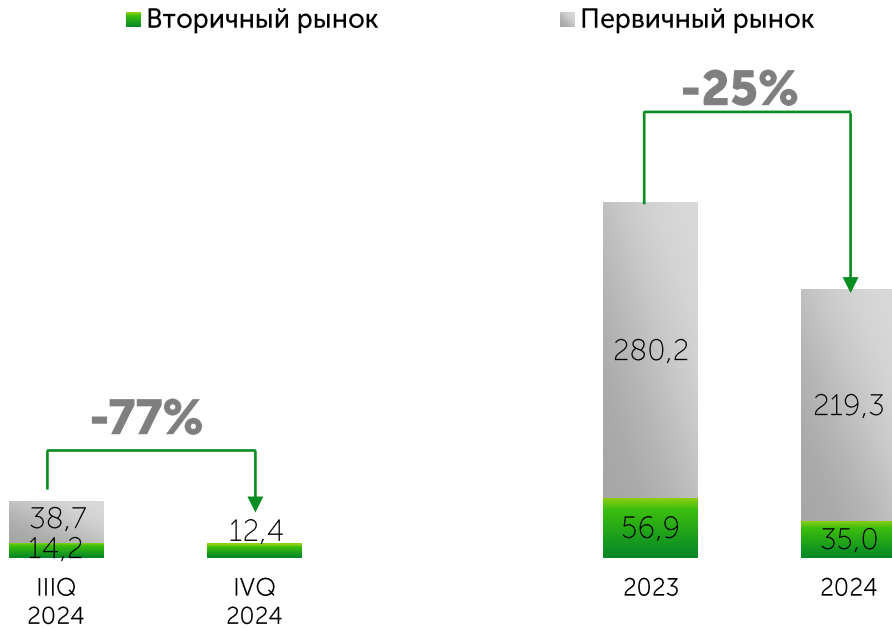


Объем выпуска:  
1,1 млрд KZT  
Размещено:  
2,1 млн KZT  
Ставка:  
19,75%  
Срок:  
5 лет

# Облигации международных финансовых организаций (МФО) KASE

снижение объема торгов 2024 к 2023 на 25%

Объем сделок,  
млрд тенге



на вторичном рынке МФО:

**140,7**

млн тенге  
среднедневной  
объем торгов

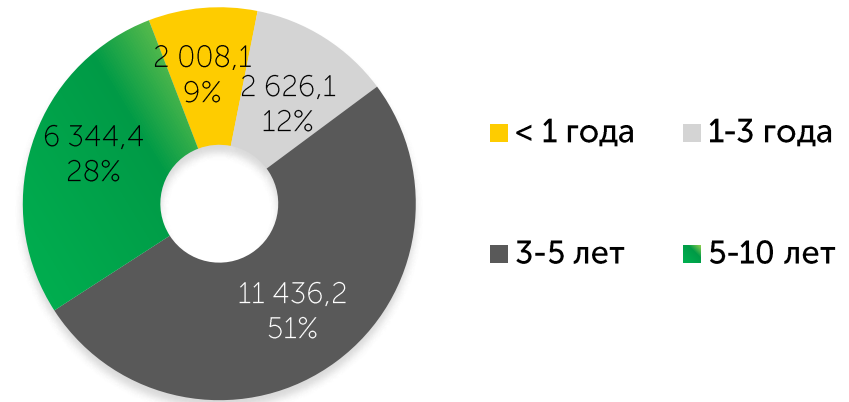
**202,5**

млн тенге  
средний объем  
одной сделки

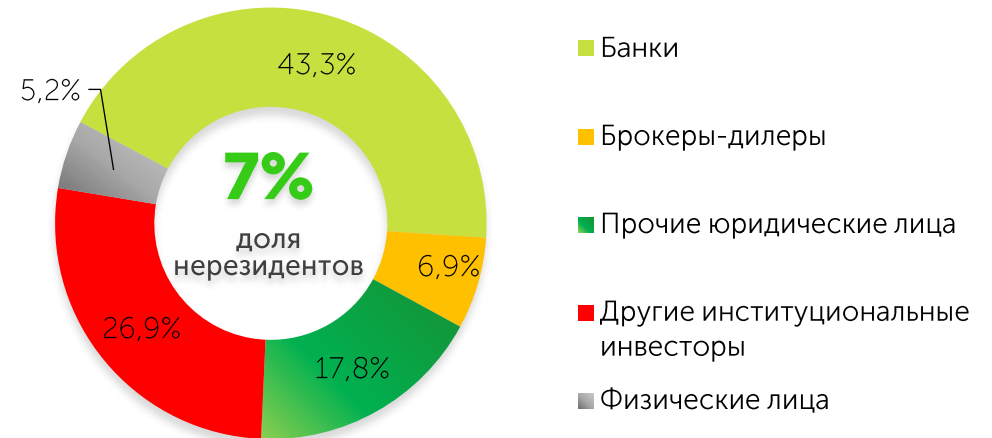
**59**

выпусков  
7 эмитентов

Структура долга облигаций МФО  
в обращении по срокам до погашения\*



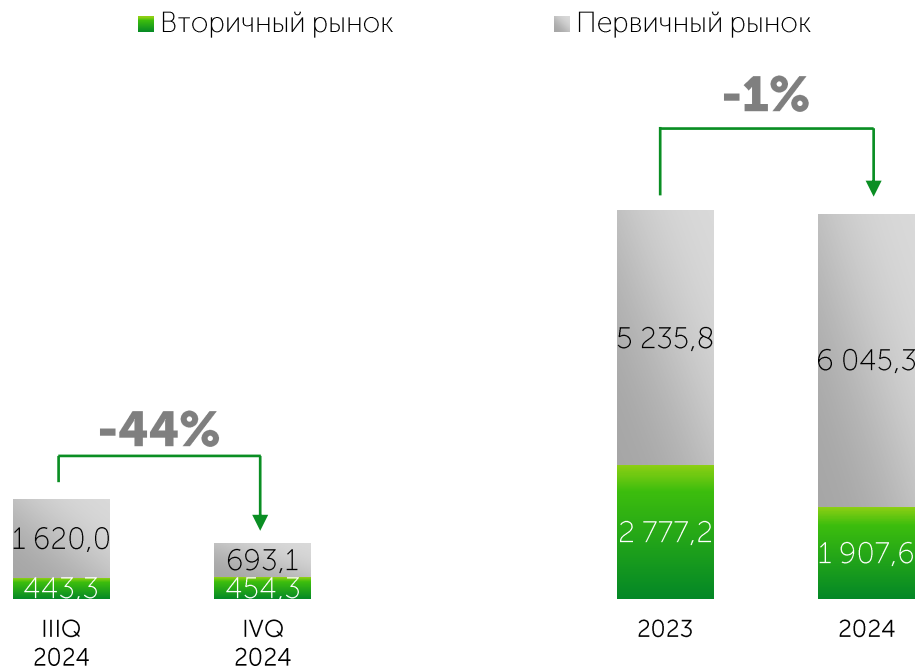
Структура инвесторов за 2024 год\*\*



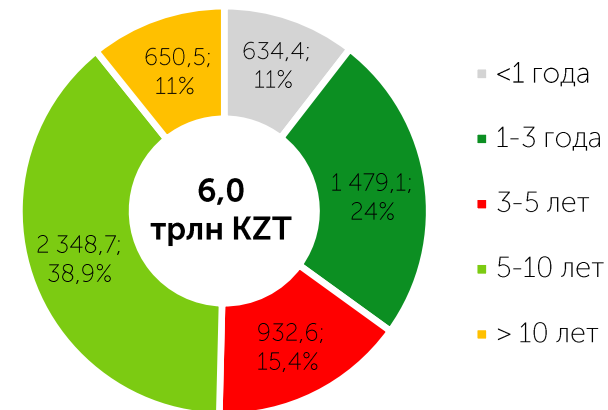
\*\* от общего брутто-оборота торгов облигациями МФО, из расчета исключена позиция инициатора специализированных торгов



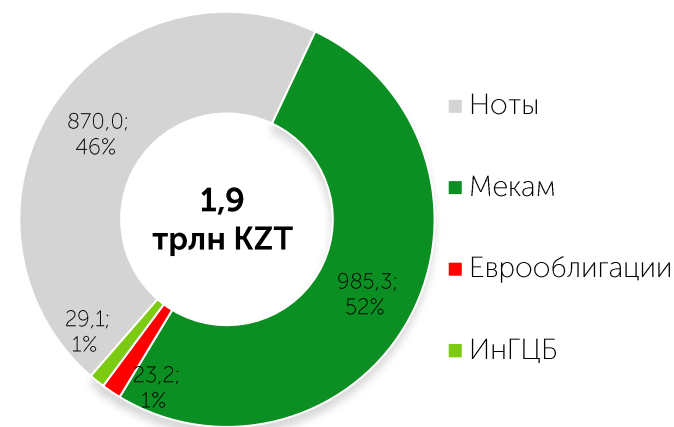
Объем сделок,  
млрд тенге



Структура размещений ГЦБ на первичном рынке  
по сроку до погашения за 2024 год, млрд тенге



Объем вторичного рынка ГЦБ на KASE  
по инструментам за 2024 год, млрд тенге



на первичном и вторичном рынке ГЦБ:

**31,9**

млрд тенге  
средней  
объем торгов

**20**

средней  
количество  
сделок

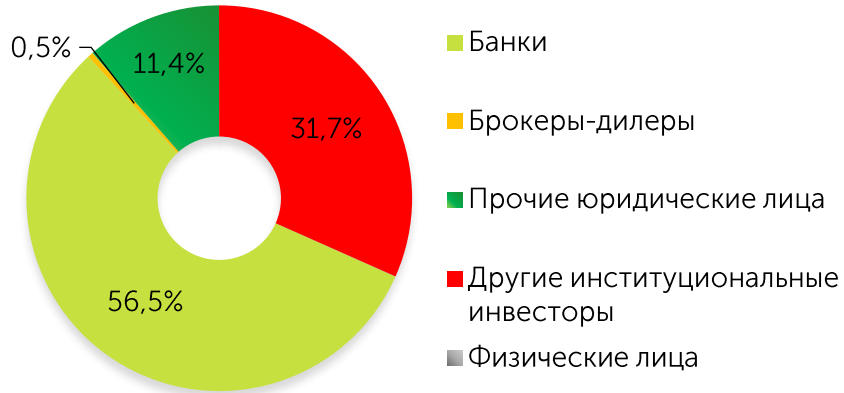
**1,6**

млрд тенге  
средней  
объем  
одной сделки

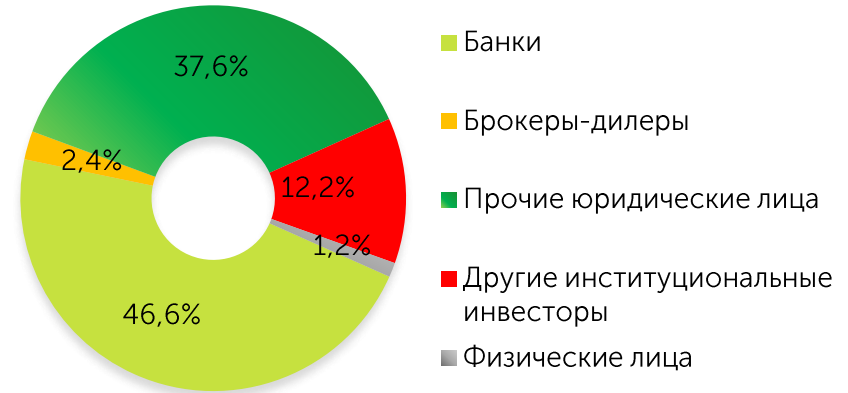
# Инвесторская база рынка ГЦБ

~ 7,8% - доля нерезидентов на вторичных торгах

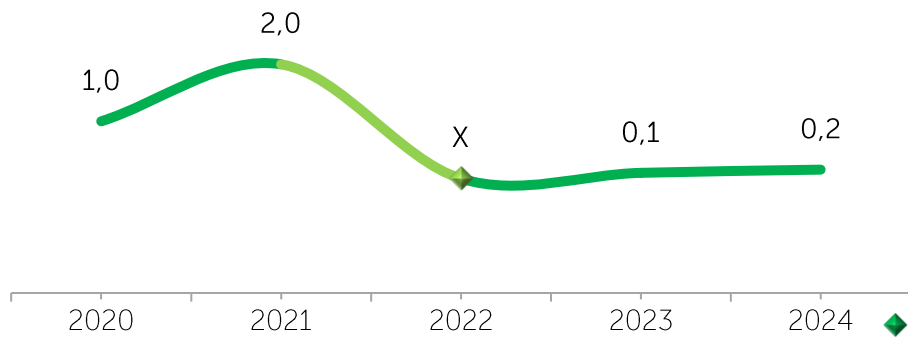
### Структура инвесторов на первичном рынке за 2024 год



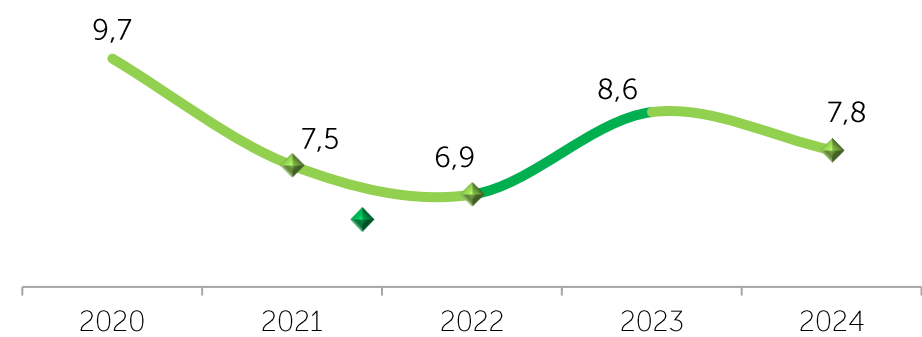
### Структура инвесторов на вторичном рынке за 2024 год



### Доля нерезидентов в брутто-обороте первичного рынка, %

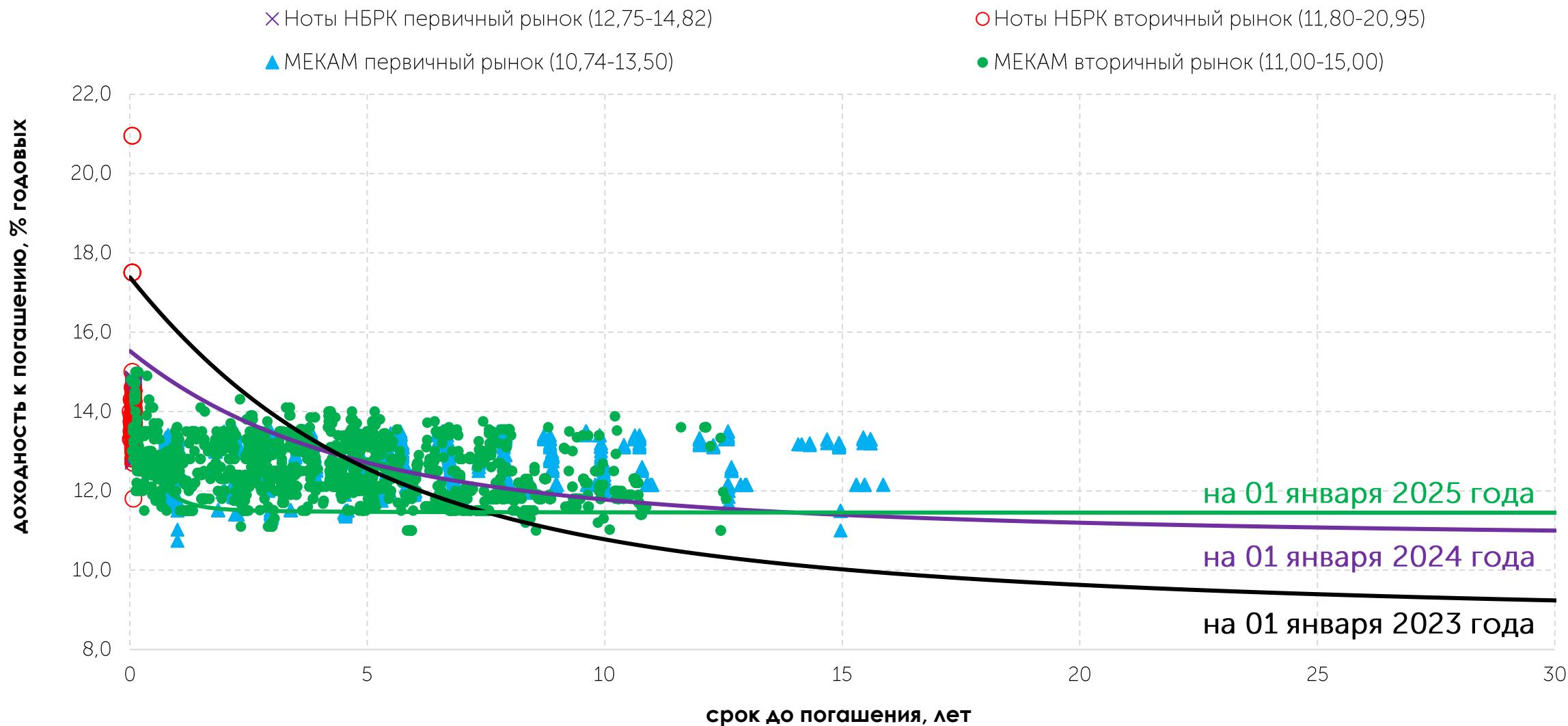


### Доля нерезидентов в брутто-обороте вторичного рынка, %



# Доходность ГЦБ за 2024 год и кривая доходности ГЦБ

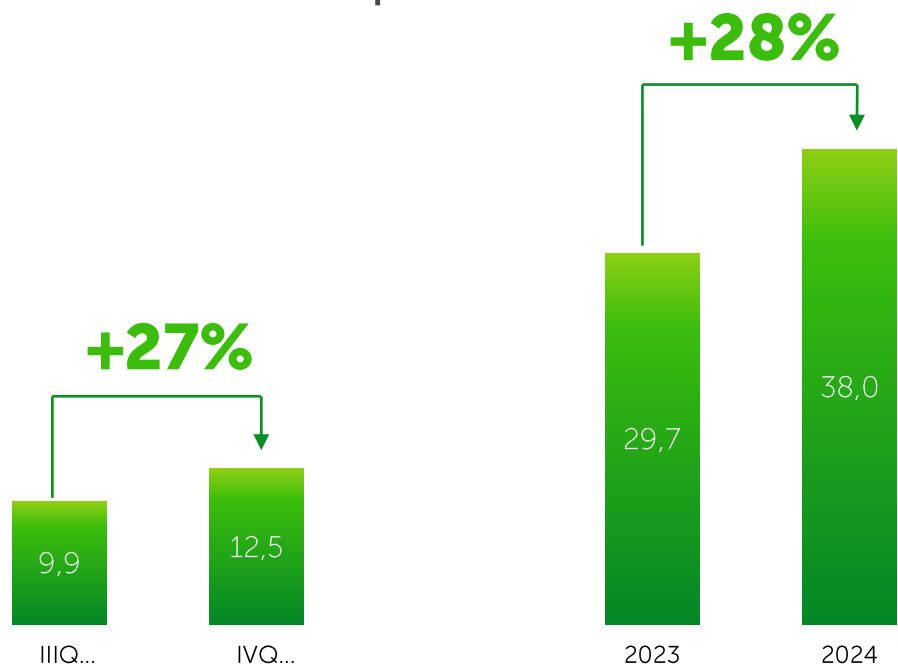
при размещениях МЕКАМ от 10,74% до 13,50% годовых



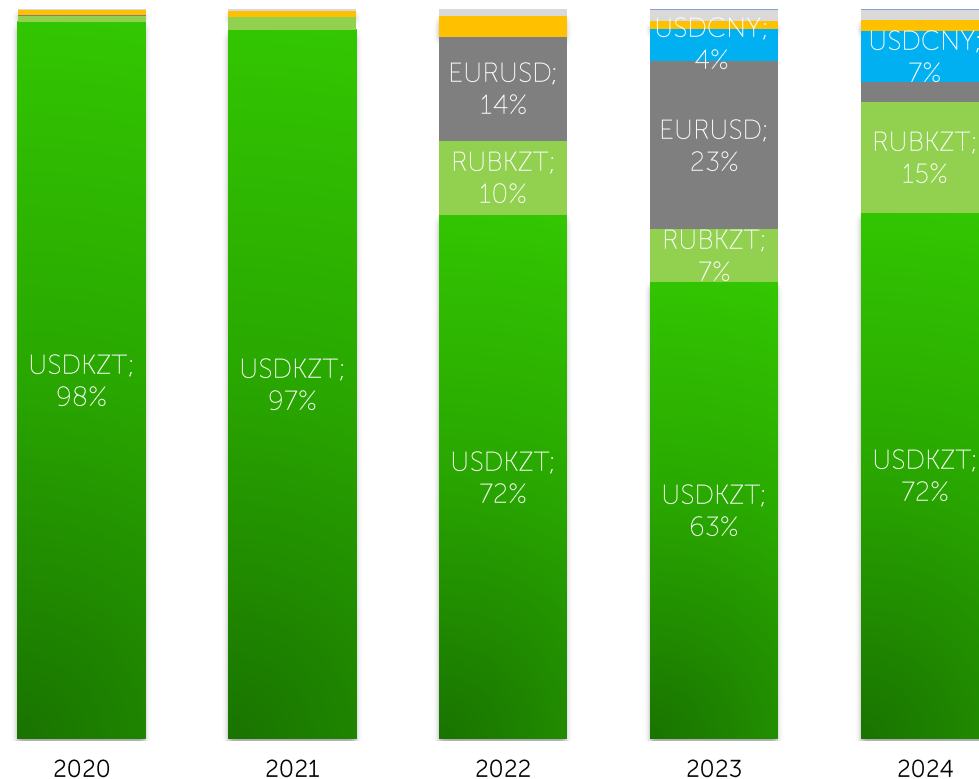
# Иностраннные валюты (1/2):

рост объема торгов 2024 года к 2023 году на 28%

Объем сделок на рынке иностранных валют, трлн тенге



Структура рынка иностранных валют в разрезе валютных пар



**152,7**

млрд тенге  
средней  
объем торгов

**837**

средней  
количество  
сделок

**182,3**

млн тенге  
средней  
объем  
одной сделки


# Иностраннные валюты (2/2):

объем USD/KZT +43%, RUB/KZT x2,8, CNY/KZT +83%

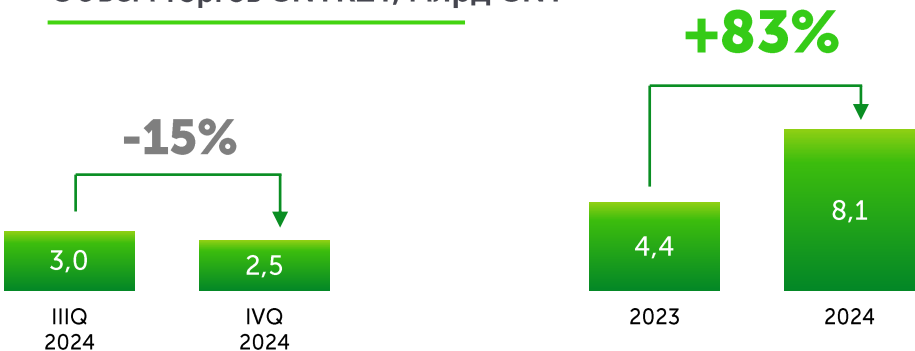
Объем торгов USDKZT, млрд USD



Объем торгов RUBKZT, млрд RUB



Объем торгов CNYKZT, млрд CNY

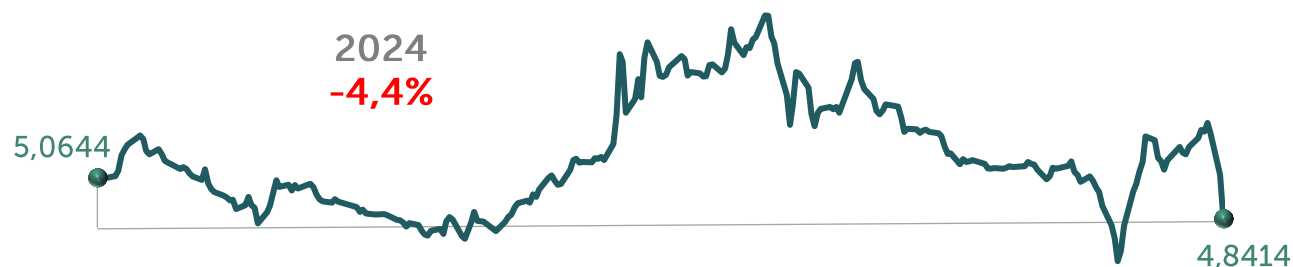


Динамика курса USD/KZT за 2024 год, тенге



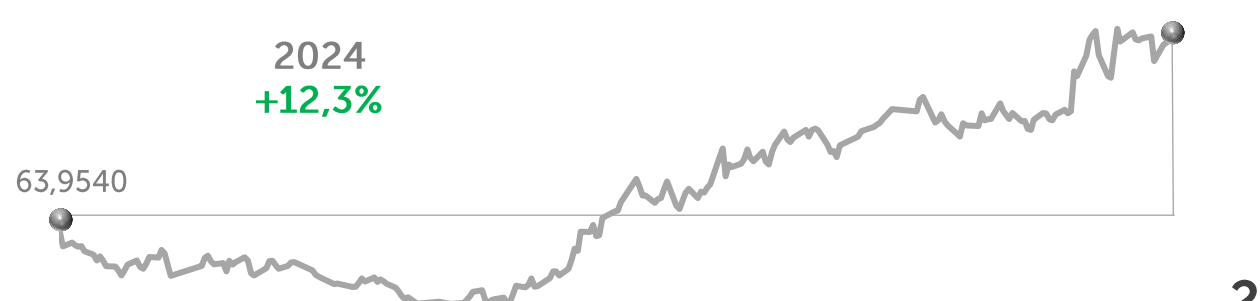
Примечание: динамика курса USD/KZT на основе средневзвешенного курса по итогам торгового дня

Динамика курса RUB/KZT за 2024 год, тенге



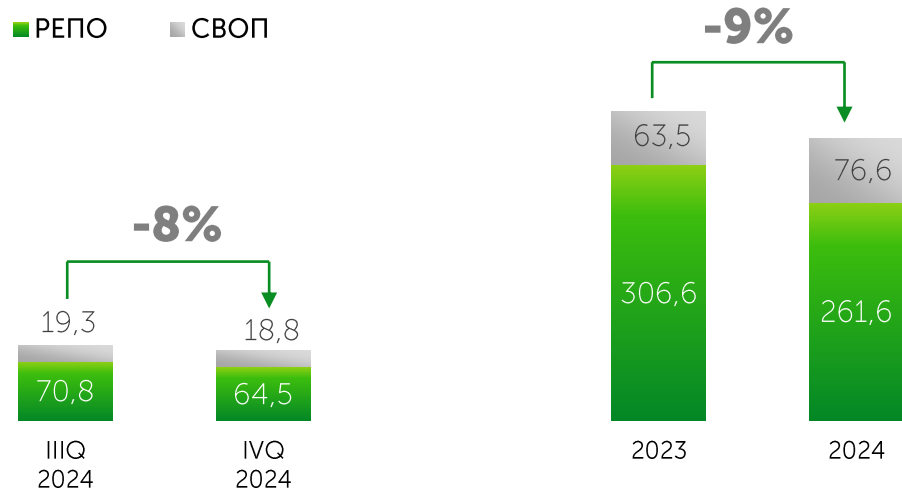
Примечание: динамика курса RUB/KZT на основе средневзвешенного курса по итогам торгового дня

Динамика курса CNY/KZT за 2024 год, тенге

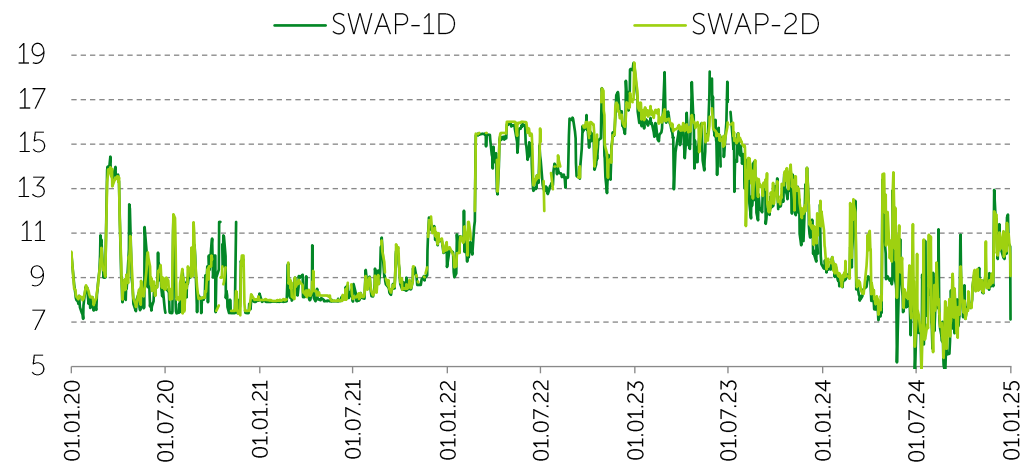


Примечание: динамика курса CNY/KZT на основе средневзвешенного курса по итогам торгового дня

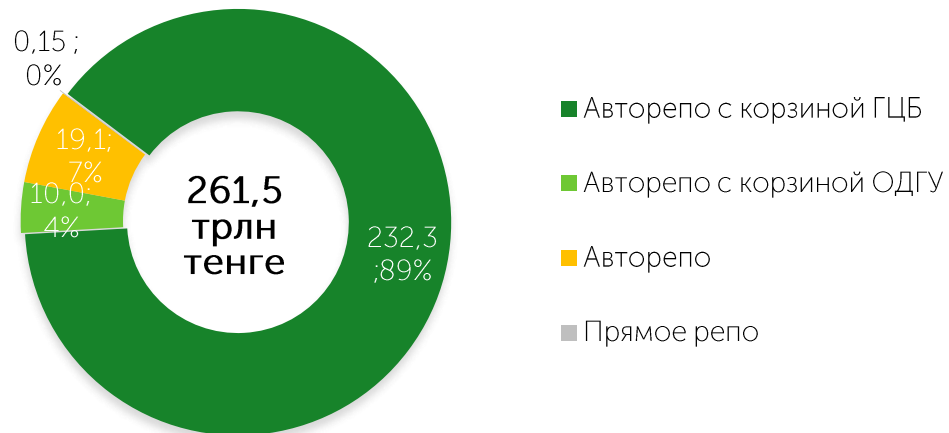
Объем торгов, трлн тенге



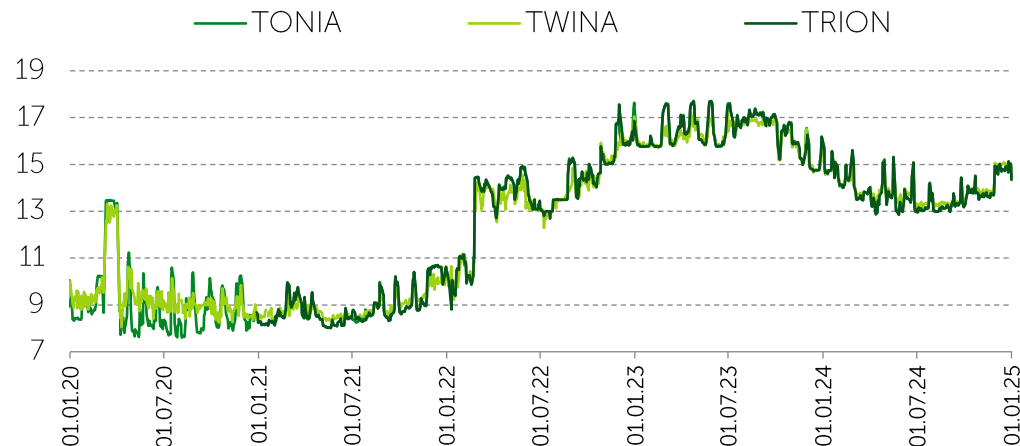
Индикаторы своп-рынка, % годовых



Инструменты рынка репо, трлн тенге



Индикаторы репо, % годовых





# Активность розничных инвесторов

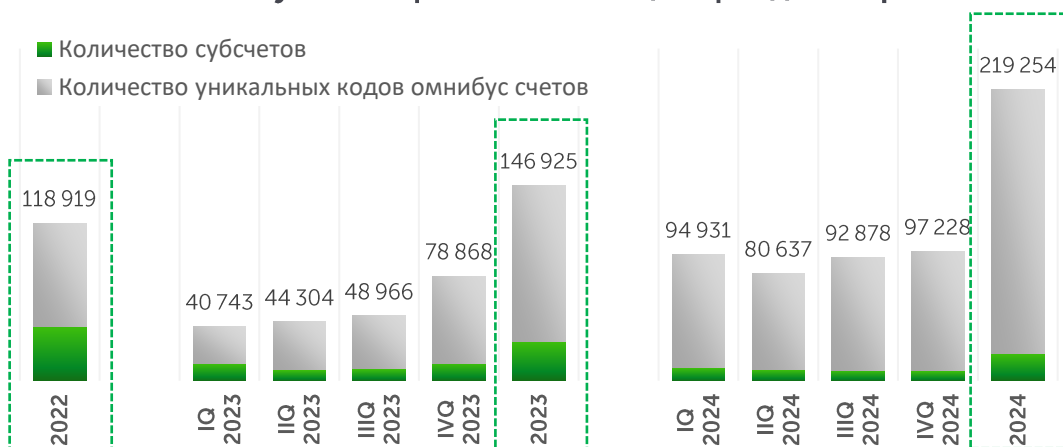
**681**тыс.

субсчетов  
на 01.12.2024

**2,7**млн

омнибус счетов  
на 01.12.2024

## Активные субсчета физических лиц на фондовом рынке

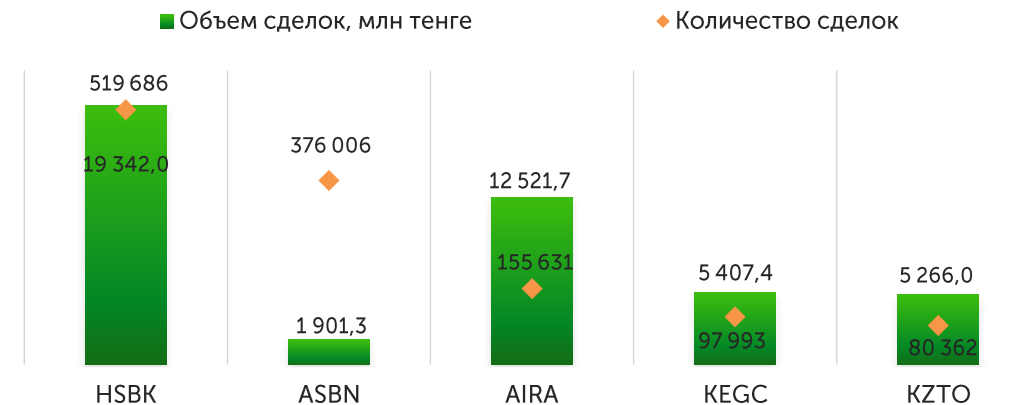


## Доля участия физических лиц на вторичном рынке за 2024 год

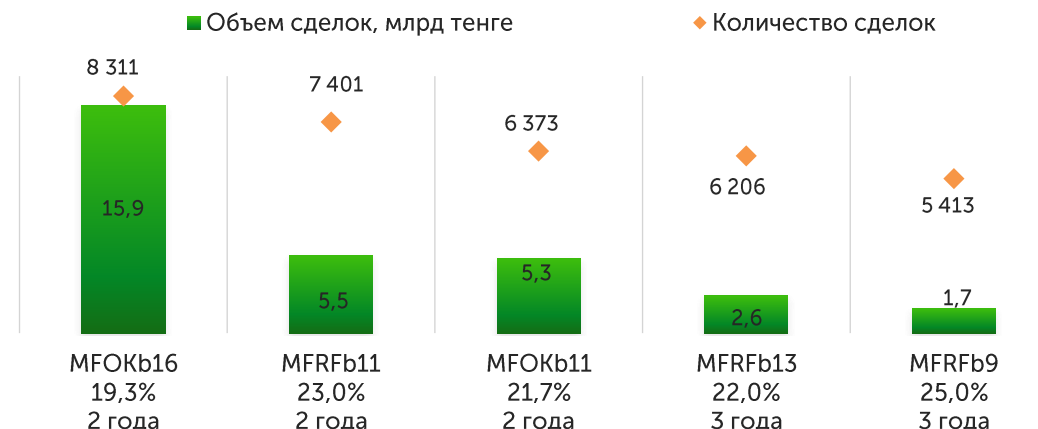
В секторе:

- + Акций – **62,1 %**
- + KASE Global – **50,9 %**
- + Корпоративных облигаций – **14,5 %**
- + Государственных ценных бумаг – **1,2 %**
- + Ценных бумаг инвестиционных фондов – **51,9 %**
- + Ценные бумаги МФО – **20,8 %**

## Топ-5 наиболее популярных акций на покупке на вторичном рынке среди розничных инвесторов по итогам 2024 года



## Топ-5 наиболее популярных корпоративных облигаций на покупке на вторичном рынке среди розничных инвесторов по итогам 2024 года



**44** Фондовая

**38** Валютная

**29** Деривативы

**51** Общее количество, в том числе:

**21** банк второго уровня  
*резиденты РК*

**22** брокерские компании  
*резиденты РК*

**45** локальных участников

**5** иностранных участников

**1** МФО

**12** участников, предоставляющих услуги прямого доступа (DMA)

## Присвоение членства по категориям в 2024 году

- АО "Home Credit Bank" / **фондовая**
- АО "Altyn Adam Associates" / **фондовая**
- Частная компания "Титульный Брокер Международный Ltd." / **фондовая и деривативы**
- АО "Tansar Capital" / **деривативы**
- АО "Инвестиционная компания Standard" / **деривативы**
- АО "UD Capital" / **валютная**
- АО "BCC Invest" / **валютная**
- АО "NGDEM Finance" / **валютная**

# Содержание



**Краткий обзор результатов**

**△ Ключевые проекты KASE  
и мероприятия**

## Повышение ликвидности на биржевых рынках

- ✓ Внедрение новых инструментов
- 🕒 Развитие рынка деривативов
- ✓ Внедрение дополнительных стимулов для выхода на фондовый рынок компаний малого и среднего бизнеса
- ✓ Реализация задач по привлечению и активизации инвесторов

## Развитие ЦК как ключевого инфраструктурного элемента

- ✓ Выделение ЦК в отдельную дочернюю организацию
- ✓ Совершенствование деятельности в соответствии с ПИФР IOSCO
- 🕒 Приведение в соответствие с нормами ESMA/EMIR
- ✓ Получение операционного рейтинга
- ✓ Запуск клиринговых сертификатов участия



## Внедрение инноваций и технологическая модернизация

- ✓ Обеспечение высокой отказоустойчивости IT-инфраструктуры
- ✓ Пилотные проекты по внедрению цифровых финансовых инструментов
- ✓ Внедрение технологии выявления подозрительного поведения участников торгов

## Повышение ценности для стейкхолдеров

- ✓ Повышение уровня корпоративного управления
- ✓ Внедрение новых подходов к дивидендной политике
- 🕒 Совершенствование управленческой отчетности
- ✓ Применение новых подходов к оценке проектов с учетом их маржинальности

# Повышение ликвидности на биржевых рынках

**x 2,2**

Объем торгов

**x 3,2**

Количество сделок

**3,4 млн**

розничных инвесторов

**+3**

IPO/SPO

**+52%**

Индекс KASE

**+2**

акции включены в Индекс KASE

**x 2,5**

Объем привлечения

**606 млрд тенге**

Объем привлечения ESG облигаций

**+92**

новых корпоративных эмитентов

**+488**

новых корпоративных выпусков ЦБ

## Новые инструменты

USD/CNY EUR/CNY  
клиринговые сертификаты участия  
валютные свопы EUR/USD

## Новые индикаторы

ESG Индексы  
Рыночная оценка  
Индексы ГЦБ

## Реализованные проекты:

### 2022

- IPO Казмунайгаз
- Внедрена возможность размещения бумаг с ЦК с расчетами в тенге/долларах США
- Разработана совместно с ФРП Даму программа финансирования МСБ с предоставлением субсидирования купонной ставки вознаграждения и представлением гарантий по облигациям
- Внедрена возможность торгов с использованием омнибус счетов
- Внедрена площадка "Частное размещение" для размещения облигаций для квалифицированных инвесторов

### 2023

- Запущены торги на спот-рынке новыми валютными парами
- Внедрены индексы и индикаторы рынка ГЦБ
- Внедрена оценка активности участников рынка ГЦБ в рамках внедрения института первичных дилеров
- SPO KEGOC

### 2024

- IPO Air Astana
- Открыты торги операциями валютного свопа по паре EUR/USD
- Запущены ESG индексы
- Запущена рыночная оценка ценных бумаг
- Активное развитие ESG финансирования
- KASE включена в список торговых площадок, удовлетворяющих требования о прозрачности постторговой информации ESMA
- Присоединение KASE и KACC к цифровому биржевому Tabadul Hub

# Развитие ЦК как ключевого инфраструктурного элемента

**На клиринговом  
обслуживании 1 715  
инструментов 270  
эмитентов**

**49 клиринговых  
участников**

**239 инструментов в списке  
обеспечения T+**

**288  
инструментов в списке T+**

## Реализованные проекты:

### 2022

- Создано в качестве отдельного юридического лица АО "Клиринговый центр KASE"
- Внедрены торги на рынке репо с использованием клиринговых сертификатов участия

### 2023

- Получены лицензии на осуществление клиринговой деятельности и на проведение банковских операций
- Переданы функции осуществления клиринговой и расчетной деятельности на фондовом рынке и репо
- Присвоен статус клирингового участника 42 финансовым организациям
- Принято на клиринговое обслуживание более 1 500 инструментов
- Проведена валидация риск-моделей Центрального контрагента на соответствие требованиями EMIR

### 2024

- Переданы функции осуществления клиринговой и расчетной деятельности на валютном рынке и рынке деривативов
- Получен операционный рейтинг Клирингового центра на уровне A+, прогноз "Позитивный"

# Внедрение инноваций и технологическая модернизация

**Обеспечена высокая отказоустойчивость ИТ-инфраструктуры**

**Технологическая модернизация**

**Повышена эффективность ИТ сервисов**

## Реализованные проекты:

### 2022

- Запущена обновленная браузерная версия информационного продукта IRIS Finance
- Внедрена надзорная система Scila Surveillance

### 2023

- Построен метрокластер на базе основного и резервного ЦОДов для повышения общего уровня отказоустойчивости
- Запущены пилотные проекты по внедрению цифровых финансовых инструментов

### 2024

- Завершены работы по вводу в эксплуатацию новой бэк-офисной системы
- Осуществлена технологическая модернизация Хранилища Данных Биржи
- Запущен в эксплуатацию Сервисный Портал Биржи
- Запущена новая версия официального интернет-ресурса KASE
- Прохождение Группой KASE внешнего аудита на соответствие требованиям МС ISO 9001:2015 и МС ISO/IEC 27001:2022



# Повышение ценности для стейкхолдеров

**9,26**  
млрд тенге

50% от чистой прибыли направлены  
на выплату дивидендов за 2023 год

**8 611,30**  
тенге

размер дивиденда в расчете  
на одну простую акцию KASE

## Реализованные проекты:

### 2022

- Применение новых подходов к оценке проектов с учетом их маржинальности
- Внедрены новые подходы к дивидендной политике
- Внедрены принципы устойчивого развития

### 2023

- Утверждена новая Дивидендная политика Биржи
- Внедрен проектный подход, утверждены новые Правила планирования и управления проектами
- Открытие офиса KASE в г. Астана

### 2024

- Выплата Биржей дивидендов по итогам 2023 года в размере 9,26 млрд тенге
- Совершенствование методологии управленческой отчетности в соответствии с наилучшими международными практиками и подготовка к автоматизации во внутренних системах Биржи



# Стратегия Группы KASE на 2025-2027 годы:

Лидер биржевых рынков Казахстана и ЦА региона. Расширение спектра предоставляемых услуг.

Клиентоориентированность и профессионализм

## Стратегические направления

## Задачи

РОСТ ОСНОВНОГО  
БИЗНЕСА

- Лидер на валютном, денежном, ГЦБ рынков
- Повышение позиции фондового рынка Казахстана до Emerging Market в классификаторах FTSE/MSCI
- Рост количества индексных акций
- Рост и развитие сектора KASE Global
- Развитие и продвижение информационных продуктов и сервисов
- Развитие и совершенствование услуг ЦК
- KASE Academy – повышение финансовой грамотности на фондовом рынке

ЗАПУСК НОВЫХ УСЛУГ  
И ПРОДУКТОВ

- Внедрение новых продуктов и освоение новых рынков
- Предложение услуг ЦК на новых рынках

СОВЕРШЕНСТВОВАНИЕ  
ДЕЯТЕЛЬНОСТИ И  
ИНФРАСТРУКТУРЫ

- Технологическая модернизация и инновационное развитие – повышение бесперебойности и отказоустойчивости, сокращение “Legacy” систем, цифровизация бизнес-процессов, R&D проекты
- Сильный HR бренд: работодатель первого выбора
- Внедрение ESG практик - сокращение “углеродного следа”, совершенствование корпоративного управления, спонсорская деятельность Биржи, направленная на популяризацию фондового рынка Казахстана

***С 01 августа 2024 года Биржа приступила к расчету рыночных цен ценных бумаг***

Расчет рыночных цен осуществляется по казахстанским ценным бумагам с основным листингом на KASE, при недостаточности параметров (заявок и сделок) для оценки - рыночные цены не рассчитываются

Информация по рыночным ценам публикуется ежедневно на интернет-сайте KASE

***С 09 сентября 2024 года на KASE открыты торги операциями валютного свопа по валютной паре EUR/USD со сроками 1 и 2 дня***

Торги инструментами EURUSD\_0\_001 и EURUSD\_0\_002 на KASE проводятся с 11:30 до 15:30 времени г. Астана, EURUSD\_1\_001 – с 11:30 до 17:00 времени г. Астана

Информация о результатах торгов доступна на сайте Биржи в разделе Иностранная валюта

*С октября 2023 года Биржа приступила к расчету и публикации индексов рынка государственных ценных бумаг (ГЦБ) без сегментирования по срокам до погашения (агрегированные индексы):*

*С апреля 2024 года Биржа приступила к расчету и публикации индексов рынка государственных ценных бумаг (ГЦБ) со сроком погашения от 31 дня и более:*

- 1) KZGB\_CP – ценовой индекс "чистых" цен государственных ценных бумаг, рассчитываемый по ценам без учета накопленного и не выплаченного купонного вознаграждения
- 2) KZGB\_DP – ценовой индекс совокупного дохода (с учетом начисленного купонного вознаграждения и реинвестированного купонного платежа)
- 3) KZGB\_Y – индекс показателя доходности, в процентах годовых

- 1) KZGB\_CPm1m – ценовой индекс "чистых" цен ГЦБ со сроком погашения от 31 дня и более, рассчитываемый по ценам без учета накопленного и не выплаченного купонного вознаграждения
- 2) KZGB\_DPm1m – ценовой индекс совокупного дохода ГЦБ (с учетом начисленного, выплаченного купонного платежа и реинвестированного купонного платежа) со сроком погашения от 31 дня и более
- 3) KZGB\_Ym1m, - показатель доходности, в процентах годовых

*Значения индексов рассчитываются один раз в день после завершения биржевых торгов на рынке ГЦБ и публикуется на интернет-ресурсе KASE в разделах "Индикаторы" ("Фондовый рынок") и "Рынки" ("Государственные ценные бумаги")*

**Биржа самостоятельно рассчитывает и сопровождает  
33 индекса и индикатора фондового и денежного рынков**

# KASE последовательно продвигает ESG-повестку в Казахстане

с 2015 года являясь членом Инициативы ООН Sustainable Stock Exchanges

## Основные направления

## Результаты

Поддержка биржевых ESG-продуктов

Более 95% ESG-облигаций, обращающихся в Казахстане, были зарегистрированы на KASE

10 выпусков ESG-облигаций были зарегистрированы на Бирже в 2024 году

760,4 млрд тенге – объем ESG-выпусков на KASE с 2020 года

ESG-финансирование в объеме 606,2 млрд тенге смогли привлечь компании на площадке Биржи

Биржа начала расчет и публикацию ESG-индексов в 2024 году

На KASE действуют льготы по уплате листинговых сборов, действует широкий перечень независимых верификаторов и льготы по оценке для эмитентов KASE

Продвижение раскрытия ESG-информации и обучение

На KASE действует методика составления ESG-отчета

Разработаны рекомендации по раскрытию климатических факторов в годовом отчете

Ежегодный конкурс годовых отчетов среди листинговых компаний

Ежегодные обучающие мероприятия для эмитентов и инвесторов

Поддержка климатической повестки в Казахстане

KASE присоединилась к Net Zero Financial Services Providers Alliance, в рамках которого будет снижать собственный углеродный след, а также совершенствовать рекомендации к раскрытию климатической информации для листинговых компаний

Дальнейшие планы

Запуск торговли углеродными единицами, разработка ESG Data Platform, актуализация методики раскрытия информации, получение ESG-рейтинга

# KASE получила признание о прозрачности торговой информации ESMA



## *Присвоение статуса ESMA*

07 октября 2024 года KASE получила признание от Европейского органа по ценным бумагам и рынкам (ESMA), войдя в перечень торговых площадок, соответствующих европейским стандартам постторговой прозрачности.

## *Какие преимущества для Биржи и участников дает признание*

- Включение KASE в список торговых площадок, удовлетворяющих требованиям ESMA, освобождает иностранных членов Биржи – членов ЕС от необходимости сообщать о сделках, совершенных за пределами ЕС
- Подтверждает прозрачность торговой деятельности для иностранных участников и регуляторов, что повышает доверие к Бирже
- Укрепляет имидж KASE на международных финансовых рынках, что способствует ее интеграции в мировую финансовую систему и повышению привлекательности для глобальных инвесторов





# Прохождение Группой KASE внешнего аудита на соответствие KASE требованиям МС ISO 9001:2015 и МС ISO/IEC 27001:2022

25 сентября 2024 года Биржей получены сертификаты соответствия требованиям МС ISO 9001:2015 и МС ISO/IEC 27001:2022

15 ноября КАСС получен сертификат соответствия требованиям МС ISO 9001:2015 и 09 декабря – МС ISO/IEC 27001:2022

## Цель сертификации

Сертификат ISO 9001:2015 свидетельствует о наличии в деятельности Биржи и Клирингового центра долгосрочной стратегии и системном подходе к выполнению обязательств перед клиентами и стейкхолдерами

Сертификат соответствия ISO/IEC 27001:2022 подтверждает высокий уровень организации системы управления информационной безопасностью Биржи и Клирингового центра, включая внутренние политики в области информационной безопасности, управление средствами и мерами контролей по обеспечению информационной безопасности

## Сертификат



Стандарт	ISO/IEC 27001:2022
Рег. № сертификата	01 153 2443055

Держатель сертификата: АО «Казахстанская фондовая биржа»  
Республика Казахстан, А17G7M6, г. Алматы, ул. Байзакова 280, Северная башня МК «Almaty Towers», 8 этаж

Сфера действия: Организация торговли ценными бумагами и иными финансовыми инструментами, а также клиринговая деятельность по сделкам с финансовыми инструментами и деятельность по осуществлению отдельных видов банковских операций

По итогам проведенного аудита соответствие требованиям стандарта ISO/IEC 27001:2022 подтверждено.

Срок действия: Настоящий сертификат действителен от 26.09.2024 до 25.09.2027.

2024-09-26    
TÜV Rheinland Cert GmbH  
Am Grauen Stein · 51105 Köln

## Сертификат



Стандарт	ISO 9001:2015
Рег. № сертификата	01 100 2443055

Владелец сертификата: АО «Казахстанская фондовая биржа»  
Республика Казахстан, А17G7M6, г. Алматы, ул. Байзакова 280, Северная башня МК «Almaty Towers», 8 этаж

Сфера действия: Организация торговли ценными бумагами и иными финансовыми инструментами, а также клиринговая деятельность по сделкам с финансовыми инструментами и деятельность по осуществлению отдельных видов банковских операций

Проверочный аудит подтвердил, что требования ISO 9001:2015 выполнены.

Срок действия: Настоящий сертификат действителен от 26.09.2024 г. до 25.09.2027 г.

2024-09-26    
TÜV Rheinland Cert GmbH  
Am Grauen Stein · 51105 Köln

## ДЕНЬ ЭМИТЕНТА НА KASE

18  
октября

13  
ноября

15  
ноября



21  
ноября

27  
ноября

11  
декабря



## KASE TALKS

11  
октября

Биржа провела KASE Talks с участием заместителя Председателя Правления АО "BCC Invest" Алибека Уразакова



## Обучающие мероприятия

07  
ноября

Вебинар "Подходы S&P global ratings к оценке инструментов устойчивого развития и возможности для эмитентов казахстана"

28  
ноября

Вебинар "Раскрытие эмитентами информации на фондовом рынке"

13  
декабря

KASE совместно с Агентством Республики Казахстан по регулированию и развитию финансового рынка и АО "Фонд развития предпринимательства "Даму" провела вебинар который охватит несколько тем:

1. Листинг на KASE
2. Подходы к построению эффективной системы корпоративного управления в компаниях среднего бизнеса
3. Меры государственной поддержки для развития фондового рынка



## KAZAKHSTAN FINANCE DAY (Нью-Йорк)

28  
октября

Выступление Председателя Правления KASE А. Алдамберген на панели **Capital Markets from the Prospect of Financial Services Development**

В мероприятии приняли участие более 450 участников из деловых и официальных кругов Казахстана и США. Спикерами выступили представители НБ РК, АРРФР, МФЦА и ведущих финансовых институтов и институтов развития Казахстана, а также эксперты международных организаций и корпораций

## EQUITY CAPITAL MARKETS DAY (Лондон)

30  
октября

Биржа при поддержке Deutsche Bank провела конференцию **Kazakhstan Equity Capital Markets Day** в Лондоне

**Цель:** продвижение казахстанского долевого рынка капитала на международной арене, а также привлечение международных инвесторов на казахстанский рынок акций.

Спикеры поделились своим видением макроэкономических трендов, развития фондового рынка, обсудили перспективы и потенциал Казахстана, ключевые инвестиционные возможности и долгосрочное видение роста рынка капитала и его интеграции в мировую финансовую систему.



## Ring the Bell for Climate 2024

26  
ноября

Биржа торжественную Церемонию открытия торгов "Ring the Bell for Climate 2024" в рамках глобальной инициативы Всемирной Федерации Бирж

Церемония стала важным событием для обсуждения ключевых вопросов климатической повестки, экологии и роли KASE в развитии углеродного рынка.





# KASE FEST

В поддержку ежегодной программы World Investor Week 2024 Всемирной федерации фондовых бирж KASE провела ярмарки казахстанских брокеров "KASE FEST"

**Цель:** знакомство розничных инвесторов с работой фондового рынка Казахстана, с доступными на нем финансовыми инструментами и продуктами.

08

октября

Инновационный  
Евразийский  
университет  
(г. Павлодар)

11

октября

Maqsut Narikbayev  
University  
(г. Астана)

24

октября

КБТУ  
(г. Алматы)



# Итоги конкурса розничных инвесторов

## Цель проекта:

**Популяризация фондового рынка:** Повышение осведомленности населения о возможностях инвестирования на фондовом рынке Казахстана.

**Формирование финансовой грамотности:** Обучение участников основам работы с финансовыми инструментами и развитию навыков принятия инвестиционных решений.

**Привлечение новых инвесторов:** Стимулирование интереса к инвестициям среди физических лиц, что способствует расширению базы розничных инвесторов.

**Принимали участие**  
более 100 участников

*Итоги конкурса:*

**117%**

Максимально полученная  
доходность

**2 942**

количество сделок



В рамках проекта участникам торгов были доступны более 60 инструментов. Помимо акций представительского списка, а также акций известных брендов, таких как Yandex, Exxon Mobil, Coca-Cola и других.

# Спасибо за внимание!



Республика Казахстан, А15G7M6  
г. Алматы, ул. Байзакова, 280  
Северная башня  
МФК "Almaty Towers ", 8-й этаж

Тел: +7 (727) 237 53 00  
Факс: +7 (727) 296 64 02  
e-mail: [info@kase.kz](mailto:info@kase.kz)  
[www.kase.kz](http://www.kase.kz)

