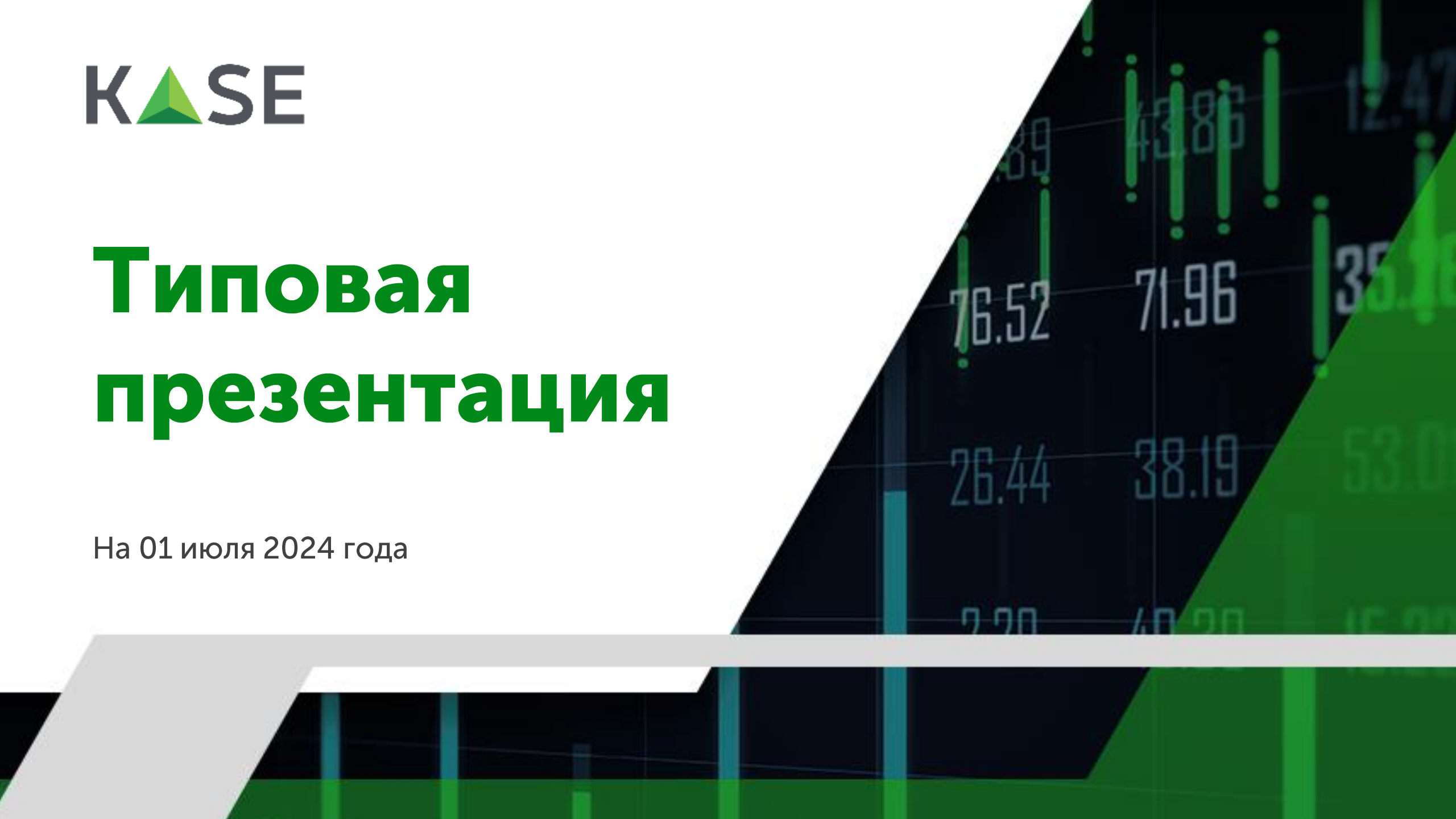




Типовая презентация

На 01 июля 2024 года



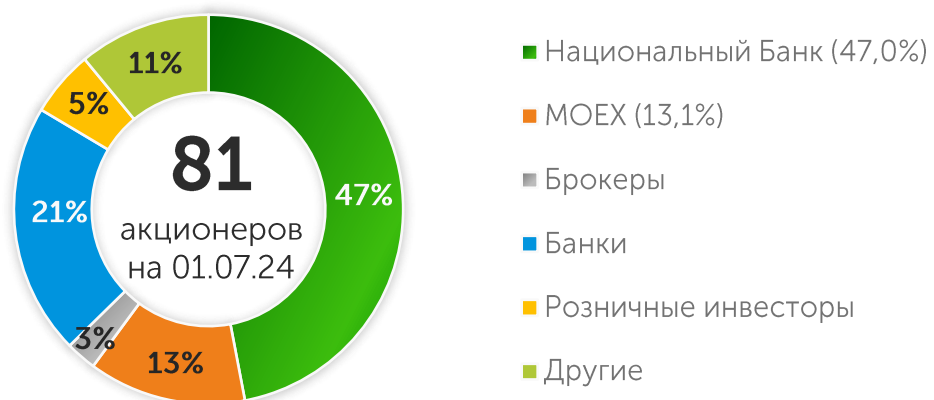


АО "Казахстанская фондовая биржа"

KASE была основана 17 ноября 1993 года под наименованием "Казахская межбанковская валютная биржа" два дня спустя после введения национальной валюты Казахстана – тенге

KASE – коммерческая организация, функционирующая в организационно-правовой форме акционерного общества

Акционеры KASE



Источник: KASE

Услуги KASE



ЛИСТИНГ

- допуск ценных бумаг к публичному обращению
- частное размещение
- создание условий для раскрытия информации



ЧЛЕНСТВО

- фондовый рынок
- валютный рынок
- рынок деривативов



ФИНАНСОВЫЕ ИНСТРУМЕНТЫ

- ценные бумаги
- операции репо: корзина ГЦБ, ОДГУ, ЦБ, входящие в список Т+, КСУ
- своп операции RUB/KZT, USD/KZT, CNY/KZT, EUR/KZT
- валютные пары RUB/KZT, USD/KZT, CNY/KZT, EUR/KZT, EUR/USD
- фьючерсы KASE Index, HSBK, KZAP, USD/KZT, RUB/KZT



ПОСТ-ТОРГОВЫЕ УСЛУГИ

- клиринг
- расчеты
- Центральный контрагент



РЫНОЧНЫЕ ДАННЫЕ

- задержанная торговая информация и в режиме реального времени
- информация об итогах торгов
- архивная, справочная и производная информации
- программный продукт IRIS Finance
- информационный канал в приложении Telegram @KASEInfoBot
- мобильное приложение KASE MOBILE



ТЕХНОЛОГИЧЕСКИЕ РЕШЕНИЯ

- три торговые системы
- расчетная и клиринговая системы
- FIX-шлюзы и FAST-протоколы
- веб-сайт и веб-сервисы

Миссия и цель KASE

KASE – высокотехнологичная торговая площадка, оказывающая **полный спектр биржевых услуг**, доступная для отечественных эмитентов и открытая локальным и международным инвесторам

Миссия

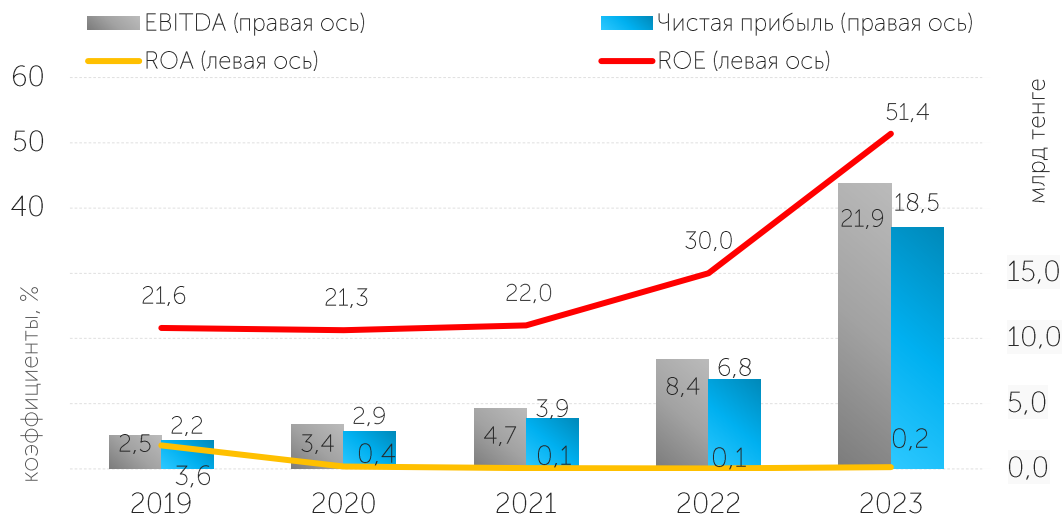
Содействие экономическому росту РК посредством:

- **Обеспечения широкого спектра инструментов для привлечения финансирования** отечественными эмитентами
- **Обеспечения платформы для перераспределения ликвидности** в финансовой системе
- **Предоставления прозрачной инвестиционной среды** для локальных и иностранных инвесторов

Цель

Достижение и **поддержание статуса ведущей биржевой площадки в регионе** и повышение ценности KASE для стейкхолдеров

Показатели доходности KASE



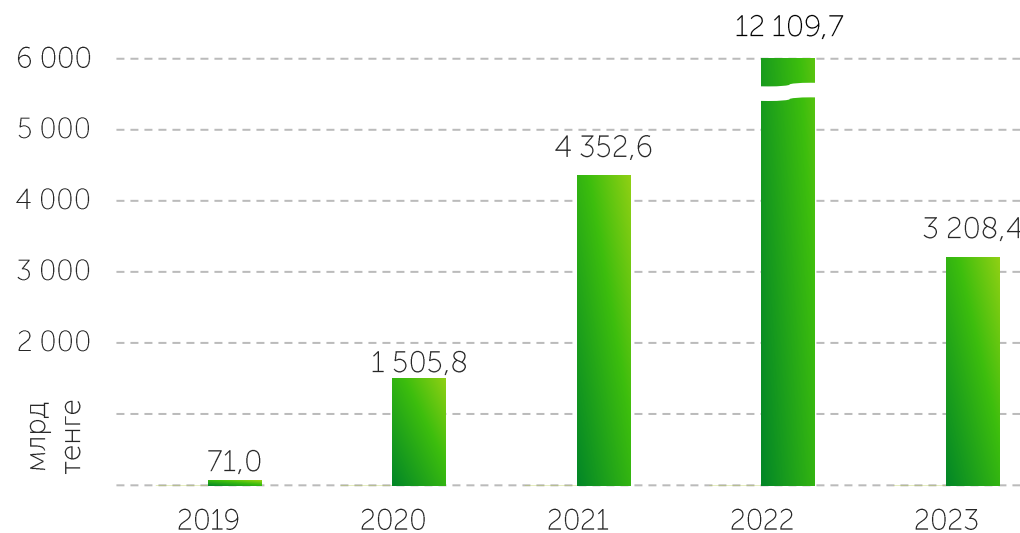
	Активы, млн KZT	Чистая прибыль, млн KZT	Доходность активов, %	Доходность капитала, %
2023	3 208 416,3	18 466,8	0,2	51,4
2022	12 109 709,1	6 819,1	0,1	30,0
2021	4 352 567,9	3 905,1	0,1	22,0
2020	1 505 801,9	2 893,5	0,4	21,3
2019	71 041,1	2 192,7	3,6	21,6

Акции и капитал KASE

На 01 апреля 2024 года:

собственный капитал	47 455,6 млн KZT
оплаченный уставный капитал	4 065,6 млн KZT
количество объявленных акций	5 000 000
количество размещенных акций	1 075 231
балансовая стоимость акции	44 135,3 KZT

Активы



45

Фондовая

37

Валютная

28

Деривативы

53 всего участник рынка, в том числе:

21 банк второго уровня

резиденты РК

23 брокерские компании

резиденты РК

47 локальных участников

4 иностранных участника

(Райффайзенбанк, ИВА Партнерс, Freedom Finance Global PLC, NGDEM Global Limited)

2 МФО

(Евразийский банк развития, Межгосударственный банк)

12 участников, предоставляющих услуги прямого доступа (DMA)

Новые члены KASE :

2024

- АО "Инвестиционная компания Standard" / **валютная**
- АО "Home Credit Bank" / **фондовая**
- АО "Altyn Adam Associates" / **фондовая**

2023

- АО "Банк Фридом Финанс Казахстан" / **фондовая и деривативы**
- NGDEM Global Limited / **фондовая и деривативы**
- АО "Teniz Capital Investment Banking" / **валютная**
- АО "SkyBridge Invest" / **валютная**
- АО "Центральный депозитарий ценных бумаг" / **валютная**
- АО "ЕвроЦентрАстана" / **валютная**

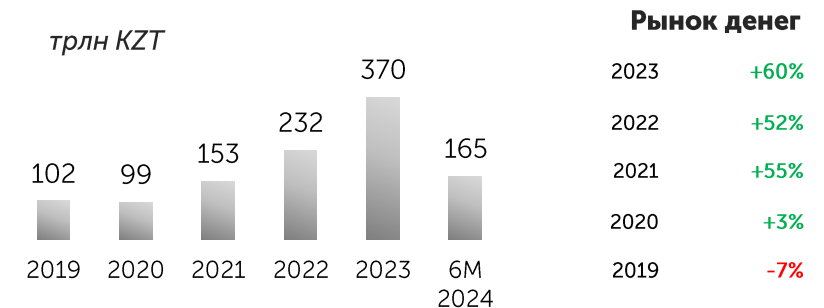
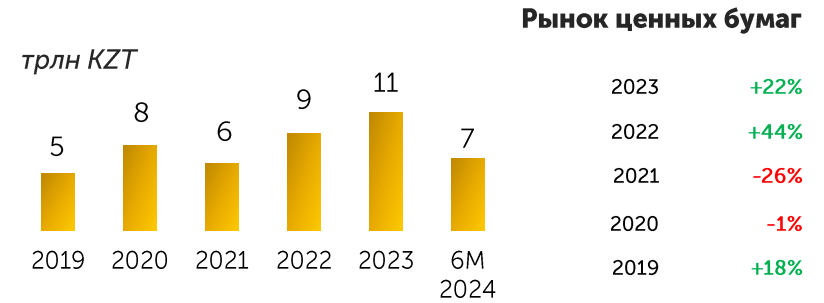
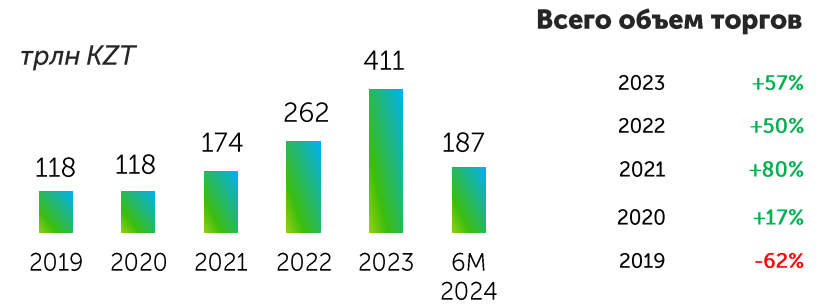
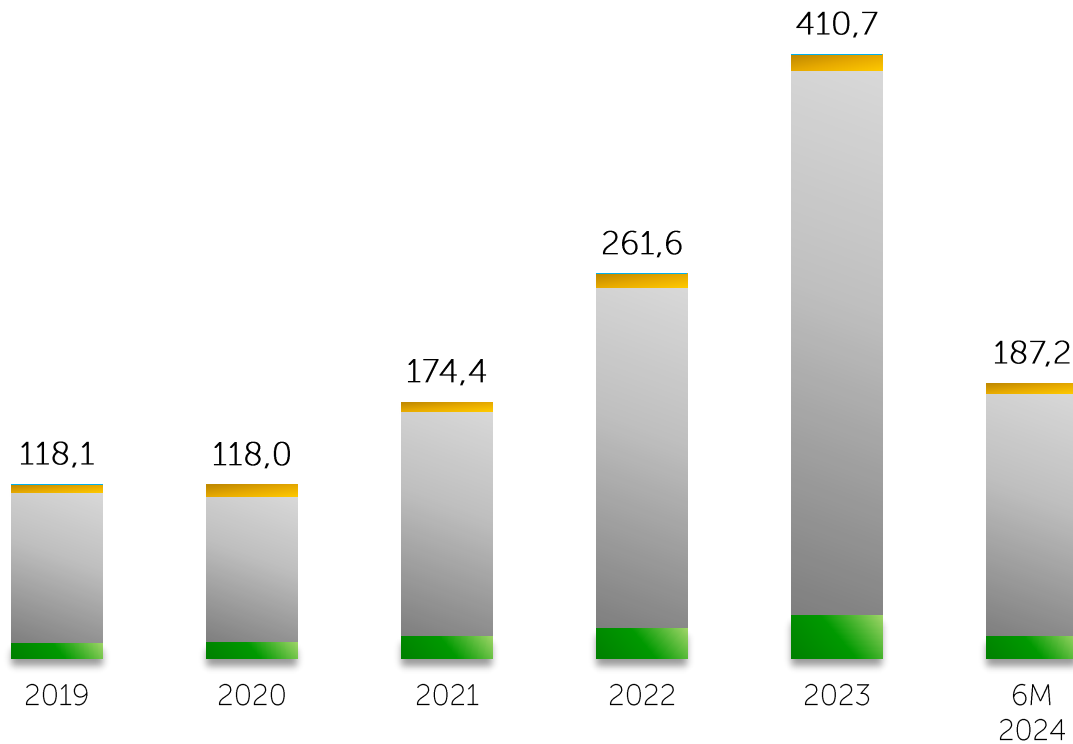
Показатели биржевого рынка за 6М 2024 года

Сектор биржевого рынка	Объем, млрд KZT	Объем млн USD	Среднедневное количество сделок	Среднедневной объем сделок, млн KZT	Средний объем одной сделки, млн KZT
Рынок ценных бумаг	6 661,0	14 835,4	7 467	55 049,7	7,4
Акции	154,4	344,1	6 557	1 275,7	0,2
KASE Global	12,4	27,6	369	102,5	0,3
Корпоративные долговые ЦБ	1 555,0	3 474,3	311	12 850,9	41,3
ГЦБ	4 742,2	10 551,4	17	39 191,5	2 072,6
Облигации МФО	189,1	420,1	1	1 562,5	1 167,0
ЦБ инвестиционных фондов	6,8	15,2	171	56,6	0,3
Производные ценные бумаги	1,2	2,7	39	10,0	0,3
Рынок иностранных валют	15 691,1	34 940,7	734	129 678,3	176,6
Рынок денег	164 829,3	366 978,0	837	1 362 225,5	1 627,4
Операций репо	126 329,9	281 187,9	781	1 044 049,1	1 337,2
Операций валютного свопа	38 499,3	85 790,1	56	318 176,4	5 656,7
Деривативы	<0,1	<0,1	<0,1	<0,1	<0,1
Итого	187 181,4	416 754,1	9 038	1 546 953,5	171,2

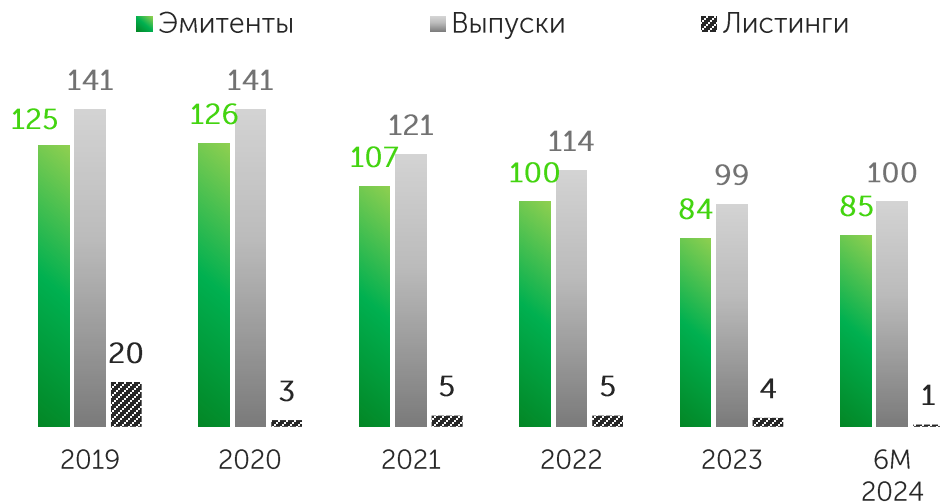
Объем и структура рынка



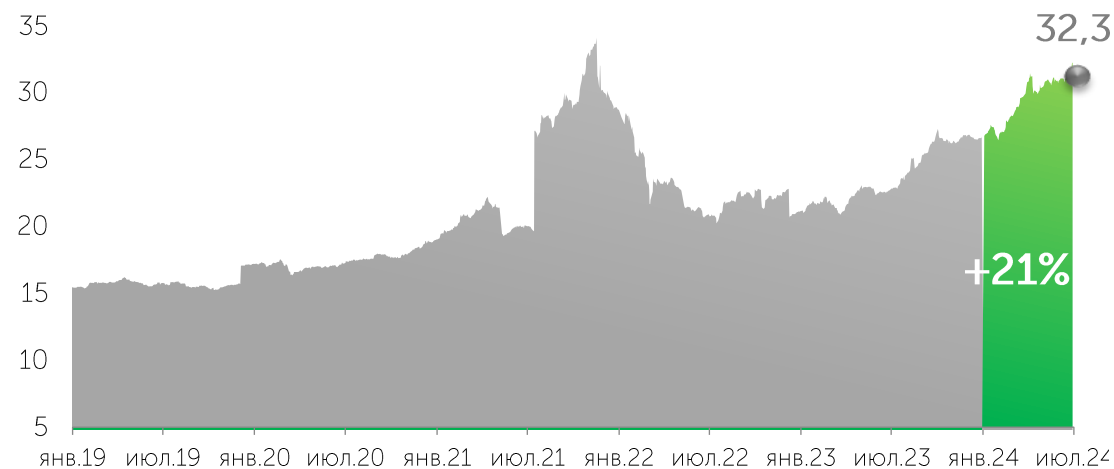
Динамика объема торгов по секторам, трлн KZT



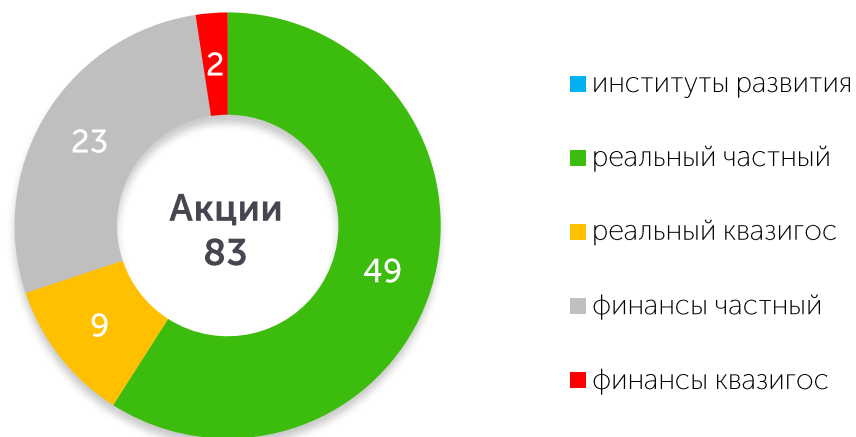
Новые листинги



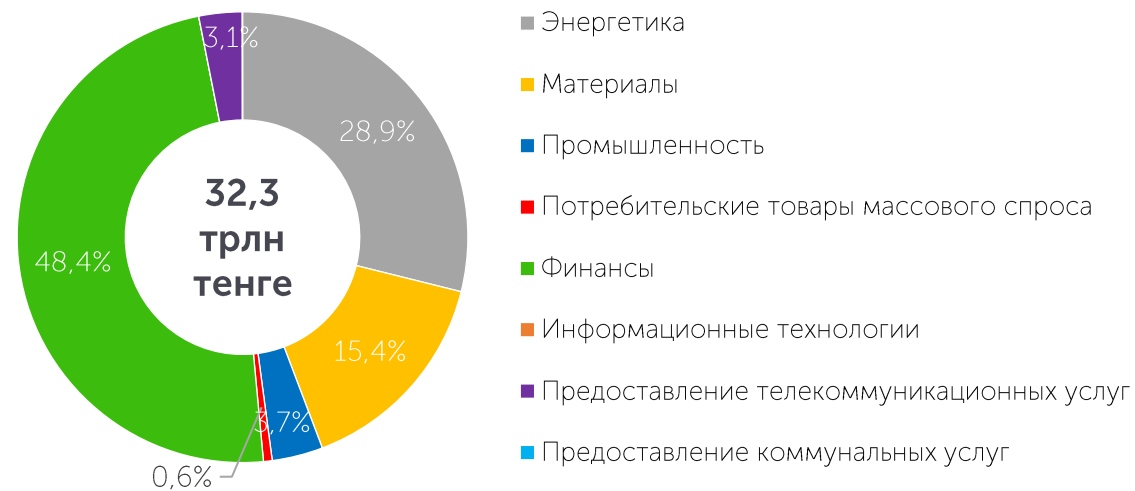
Капитализация рынка акций, трлн KZT



Структура листинговых компаний по сферам деятельности

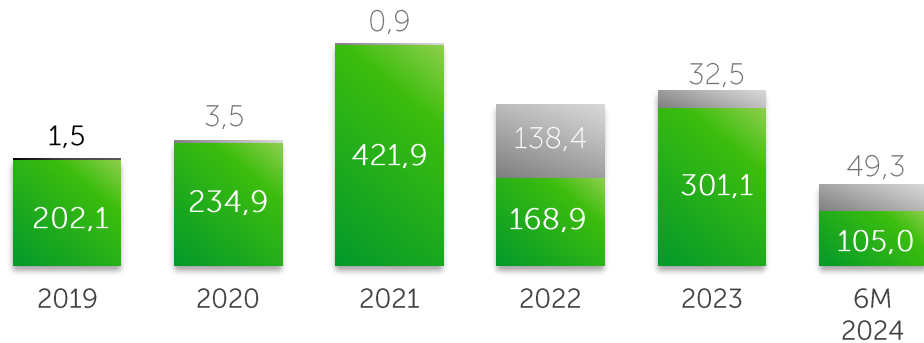


Отраслевая структура списков акций*

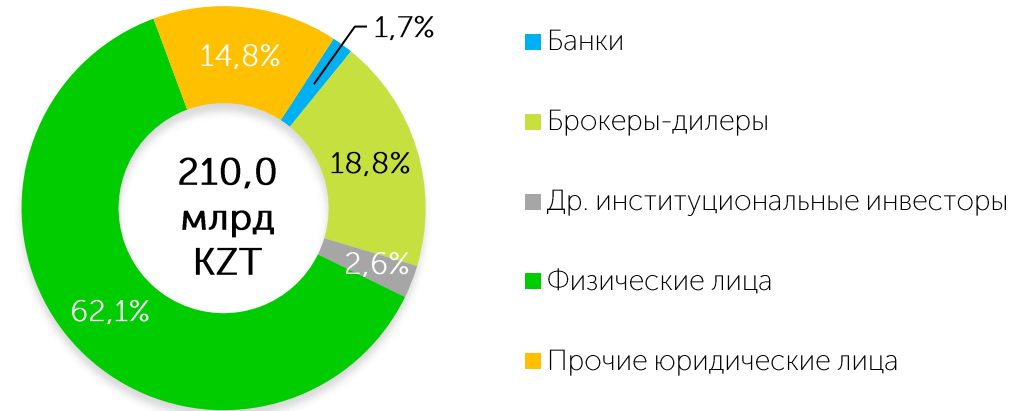


Объем сделок, млрд KZT

■ РД КазМунайГаз (выкуп) ■ Первичный рынок ■ Вторичный рынок

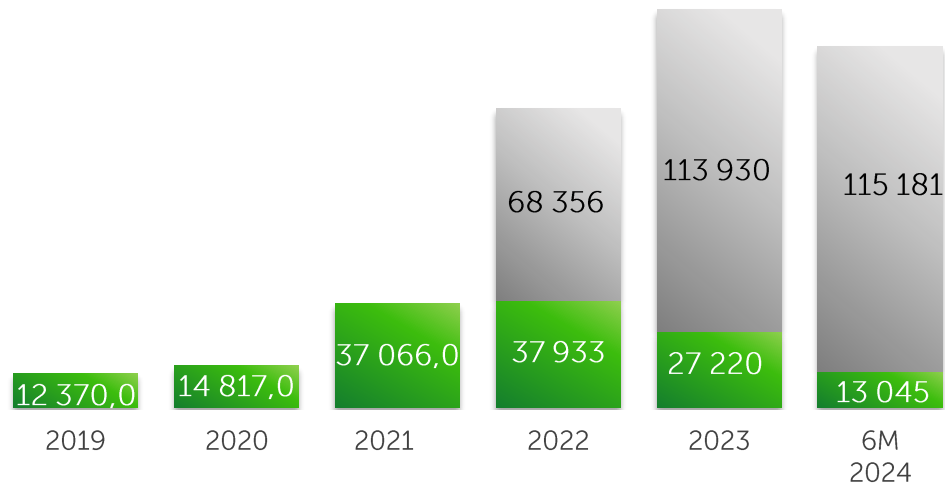


Доли основных категорий инвесторов на вторичном рынке за 6М 2024 год*

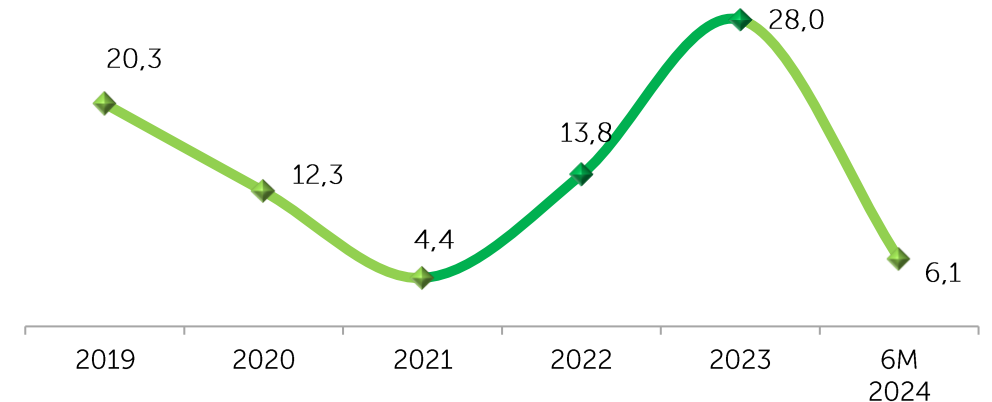


Динамика активных розничных инвесторов

■ Уникальные коды омнибус счетов ■ Субсчета



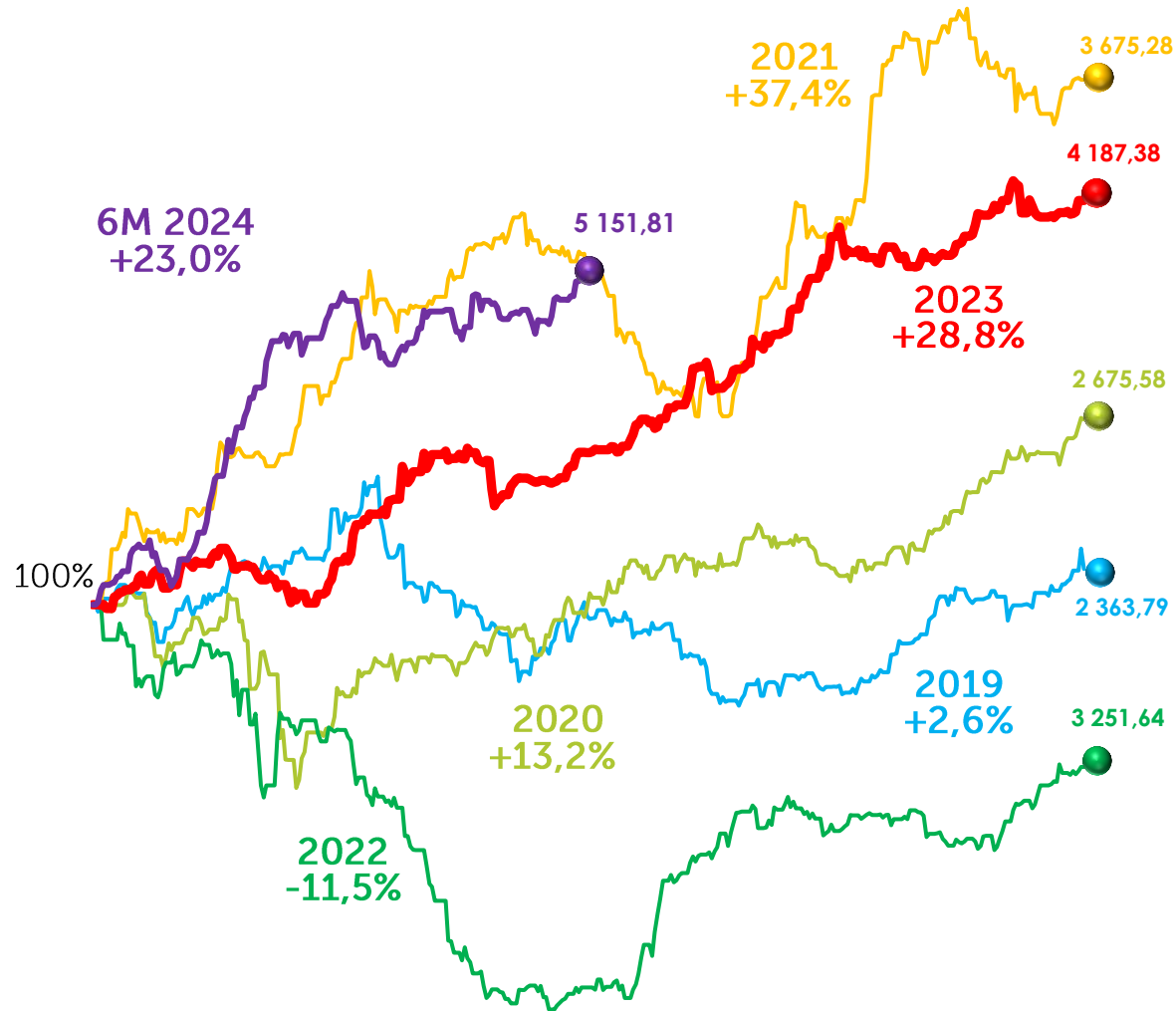
Доля нерезидентов в брутто-обороте*, %



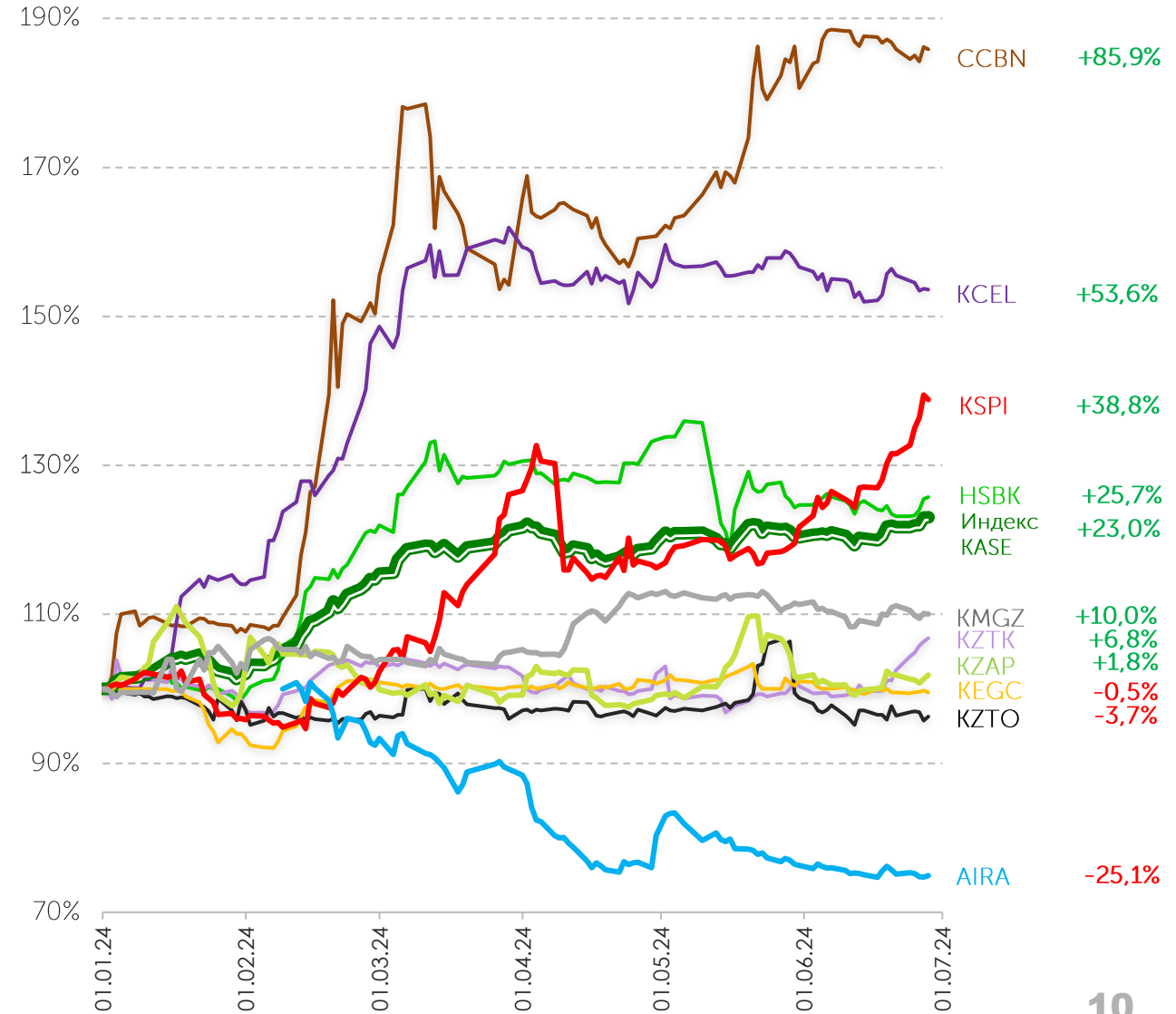
* от общего брутто-оборота торгов акциями без учета крупных сделок

Динамика Индекса KASE

Индекс KASE в 2019 – 6М 2024

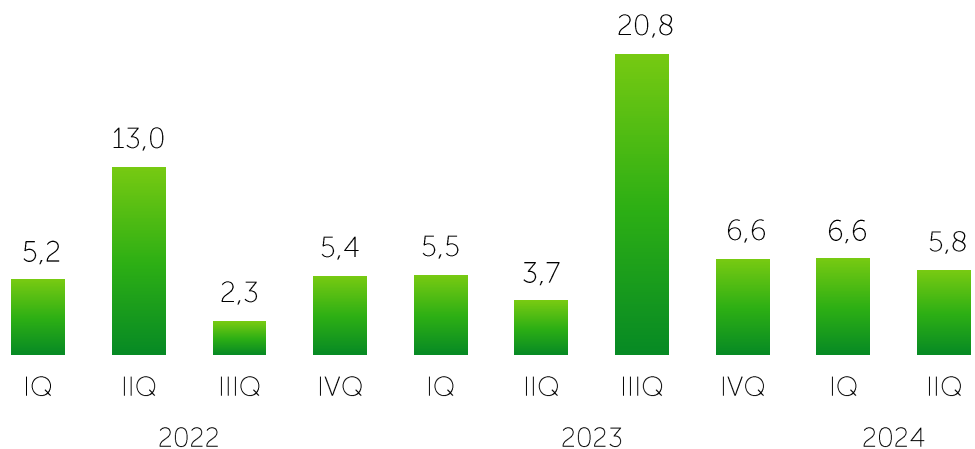


Динамика составляющих Индекса KASE 6М 2024 год



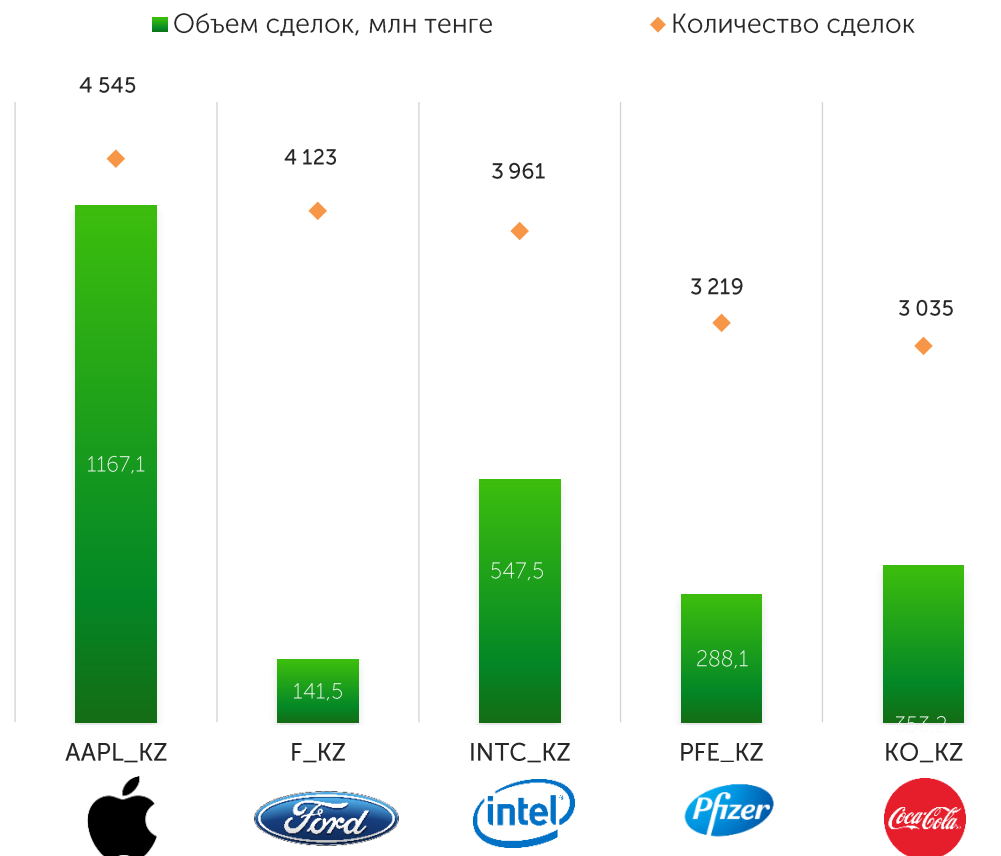
Источник: KASE, Bloomberg

Объем сделок, млрд KZT

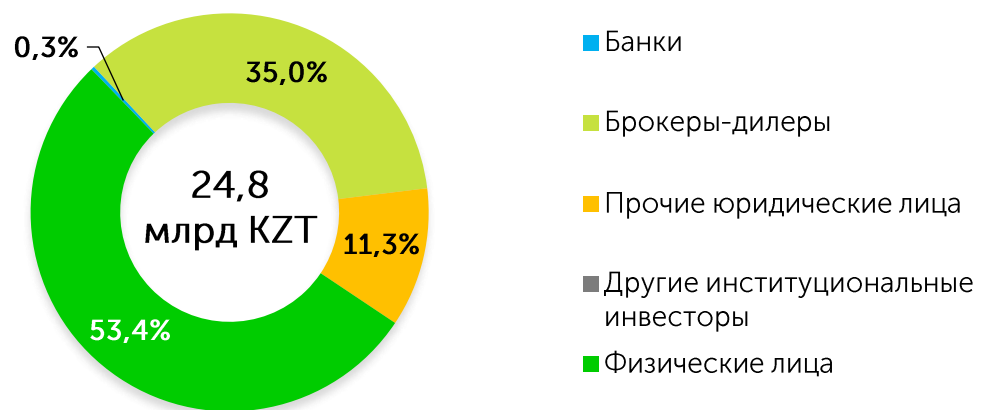


На **01 июля 2024 года** в официальном списке KASE находятся **46 акций и 12 ETF** в секторе KASE Global

Топ-5 наиболее популярных акций сектора KASE Global по итогам 6М 2024 года



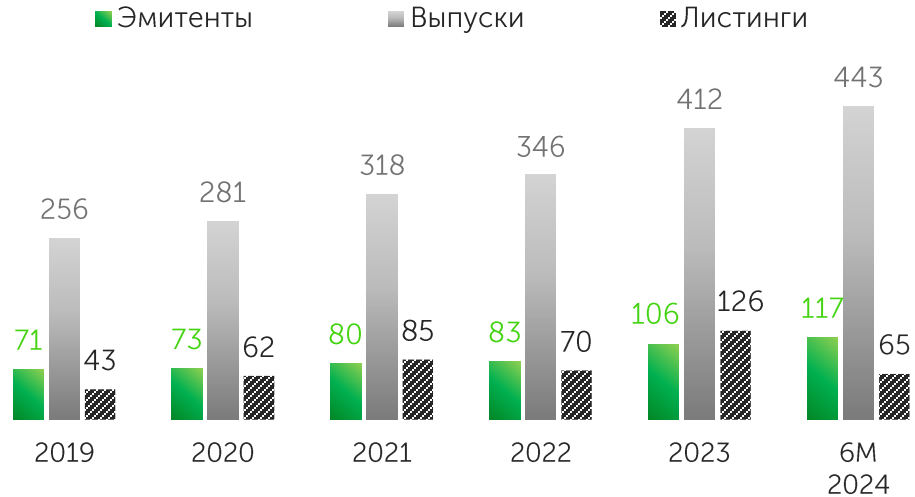
Доли основных категорий инвесторов за 6М 2024 года*



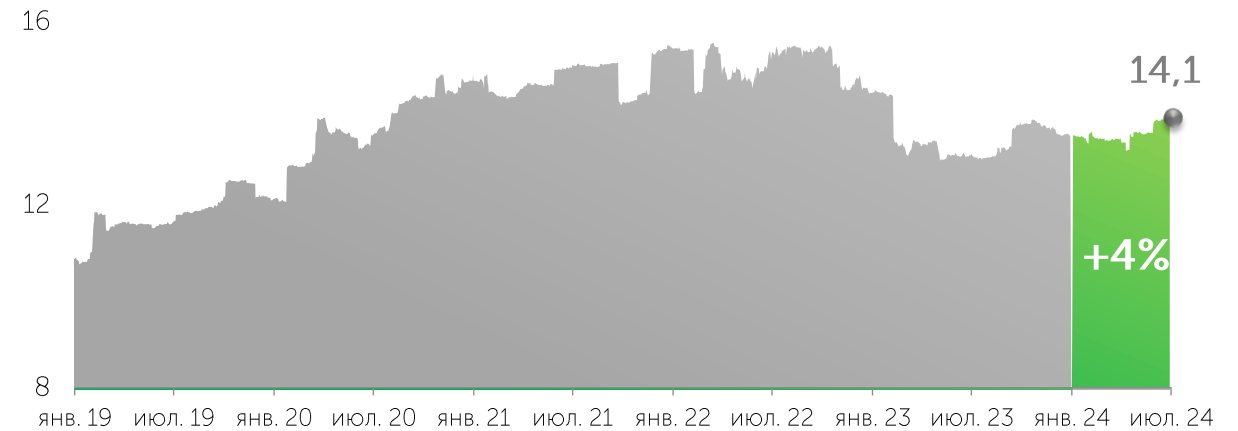
* от общего брутто-оборота торгов в секторе KASE Global без учета крупных сделок

Источник: KASE

Новые листинги



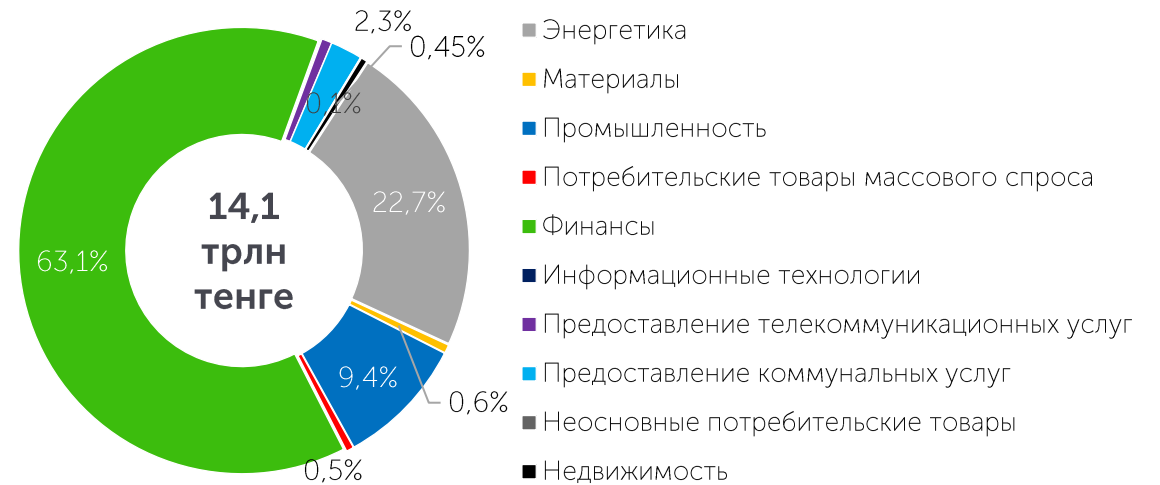
Объем корпоративного долга в обращении, трлн KZT



Структура листинговых компаний по сферам деятельности

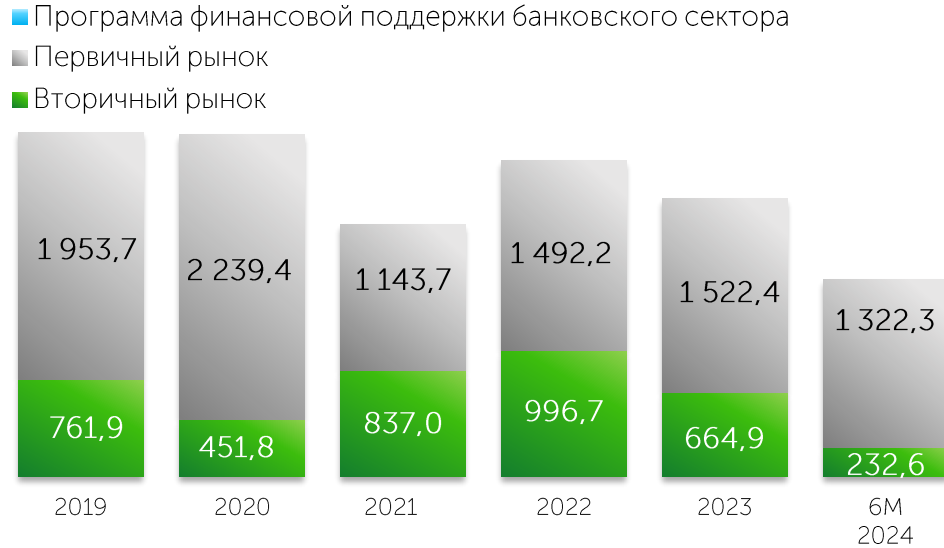


Отраслевая структура списков облигаций

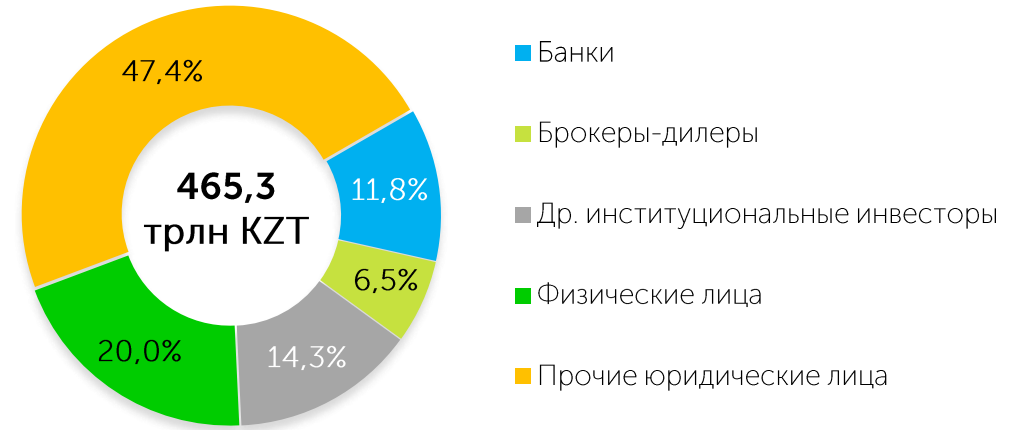


Рынок корпоративных облигаций

Объем сделок, млрд KZT

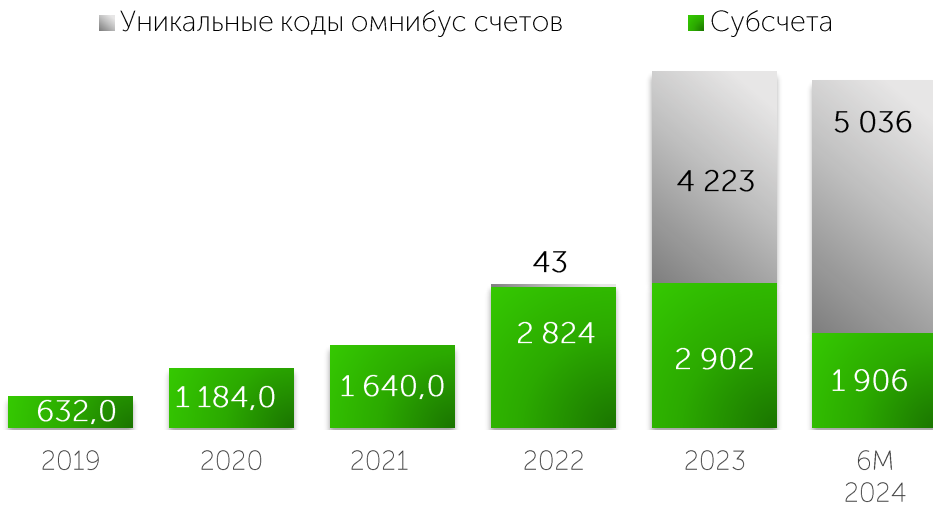


Доли основных категорий инвесторов на вторичном рынке за 6М 2024 года*

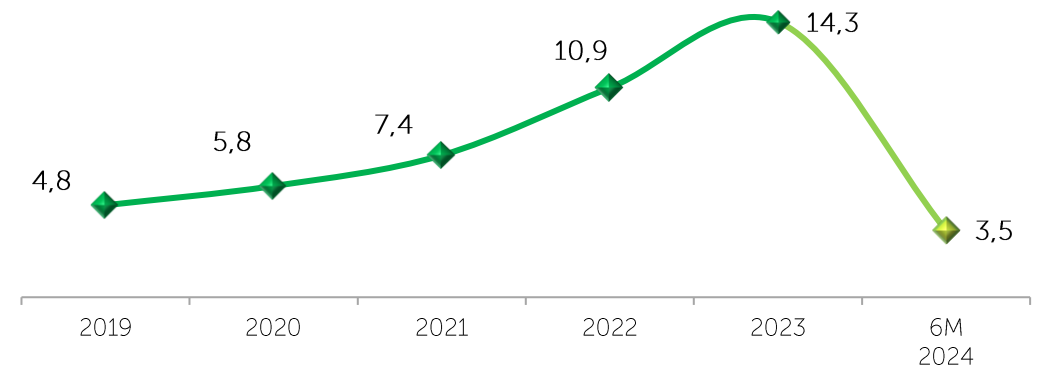


* от общего брутто-оборота торгов корпоративными облигациями на вторичном рынке

Динамика активных розничных инвесторов



Доля нерезидентов в брутто-обороте*, %



Первичный рынок корпоративных облигаций

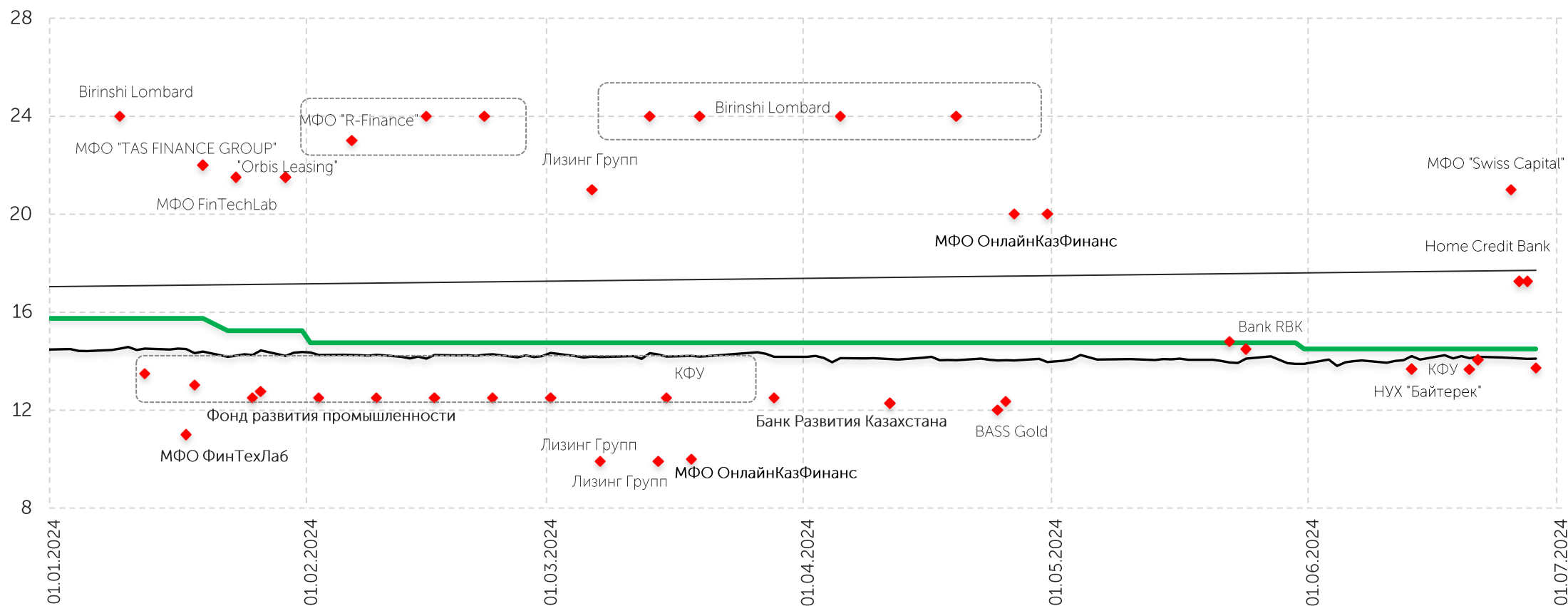
Рыночные размещения за 6М 2024

— Базовая ставка

— KASE_BMY

◆ Доходность, % годовых

от 9,9% до 24,0% годовых



Размещения корпоративных облигаций за 6М 2024 года (1/3)



АО "Казахстанский фонд устойчивости"

9 выпусков

Срок

1,0-2,0 года

Объем:

146,2 млрд KZT

Доходность к погашению:

12,00-13,80 % годовых



АО "Казахстанская Жилищная Компания"

Срок

30,0 лет

Объем:

1,2 млрд KZT

Доходность к погашению:

0,10% годовых



BAITEREK

АО "НУХ "Байтерек"

4 выпуска

Срок

1,0-15,0 лет

Объем:

440,0 млрд KZT

Доходность к погашению:

13,00-14,05 % годовых



Банк развития Казахстана

АО "Банк Развития Казахстана"

3 выпуска

Срок

0,75-1,0 год

Объем:

72,1 млрд KZT

Доходность к погашению:

5,50-12,50 % годовых



Фонд развития промышленности

АО "Фонд развития промышленности"

2 выпуска

Срок

9,50-15,0 лет

Объем:

240,0 млрд KZT

Доходность к погашению:

12,50-13,15 % годовых



RBIS FINANCE KAZAKHSTAN

TOO "Orbis Leasing"

2 выпуска

Срок

1,0 года

Объем:

1,8 млрд KZT

Доходность к погашению:

20,50-21,50 % годовых

TOO "BASS Gold"

Срок

2,0 года

Объем:

3,8 млрд KZT

Доходность к погашению:

10,00 % годовых



АО "НК"

Продовольственная контрактная корпорация"

Срок

1,0 год

Объем:

13,0 млрд KZT

Доходность к погашению:

17,25 % годовых

Размещения корпоративных облигаций за 6М 2024 года (2/3)




ТОО "МФО "TAS FINANCE GROUP"

Срок
2,0 года
Объем:
2,4 млрд KZT
Доходность к погашению:
22,00 % годовых



ТОО
"Микрофинансовая организация "R-Finance"

Срок
2,0 года
Объем:
642,4 млн KZT
Доходность к погашению:
23,00 % годовых




ТОО "Микрофинансовая организация "ФинТехЛаб"

2 выпуска
Срок
2,0 года
Объем:
666,1 млн KZT
Доходность к погашению:
11,00-21,50 % годовых



ТОО "МФО "Swiss Capital (Свисс Капитал)"

Срок
2,0 год
Объем:
2,0 млрд KZT
Доходность к погашению:
21,00 % годовых



АО "МФО
ОнлайнКазФинанс"

2 выпуска
Срок
2,0-3,0 года
Объем:
6,6 млрд KZT
Доходность к погашению:
10,00-20,00 % годовых



ТОО "Birinshi Lombard"

2 выпуска
Срок
1,0-2,0 года
Объем:
2,4 млрд KZT
Доходность к погашению:
24,00% годовых



ТОО "Микрофинансовая организация "КМФ (КМФ)"

Срок
1,0 год
Объем:
17,8 млрд KZT
Доходность к погашению:
17,75 % годовых



ТОО "МФО "MyCar Finance"

Срок
1,0 год
Объем:
5,0 млрд KZT
Доходность к погашению:
19,00 % годовых

Размещения корпоративных облигаций за 6М 2024 года (3/3)



АО "Банк "Bank RBK"

Срок:
1,0 год

Объем:
16,9 млрд KZT

Доходность к погашению:
14,50 % годовых




АО "Home Credit Bank"

Срок:
3,0 год

Объем:
6,4 млрд KZT

Доходность к погашению:
17,25 % годовых



АО "Банк ЦентрКредит"

Срок:
90 дней

Объем:
3,3 млрд KZT

Доходность к погашению:
4,50 % годовых

АО "Лизинг Групп"

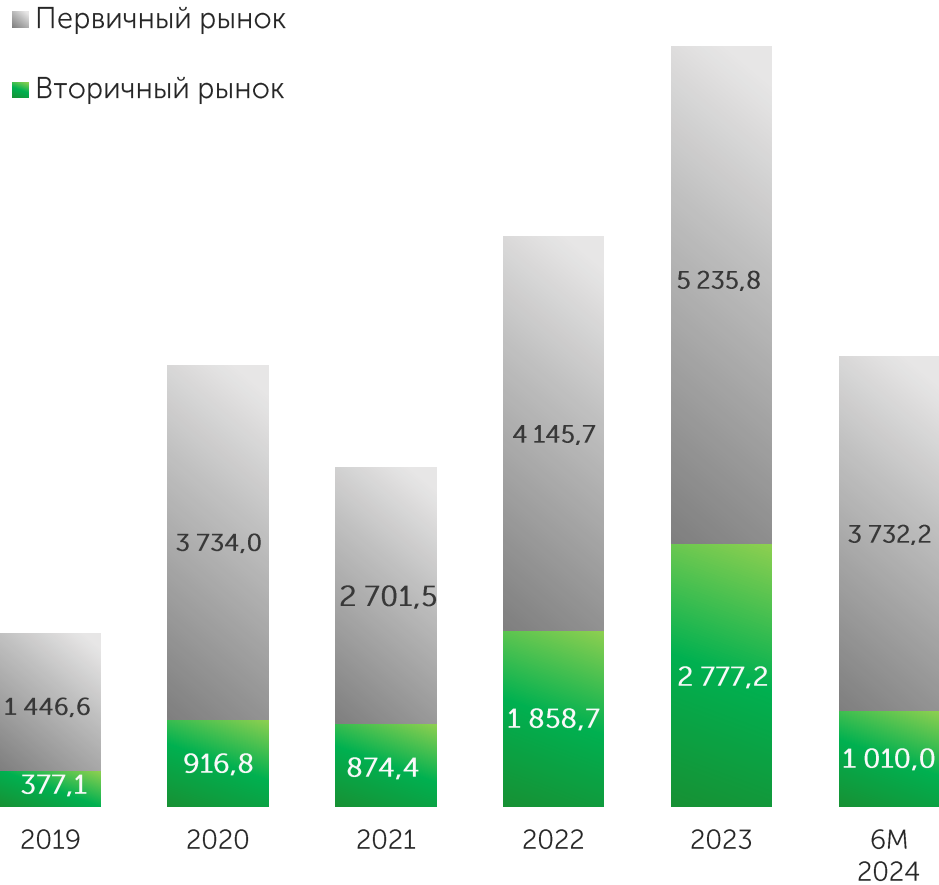
2 выпуска

Срок:
1,0 год

Объем:
973,6 млн KZT

Доходность к погашению:
12,50 % годовых

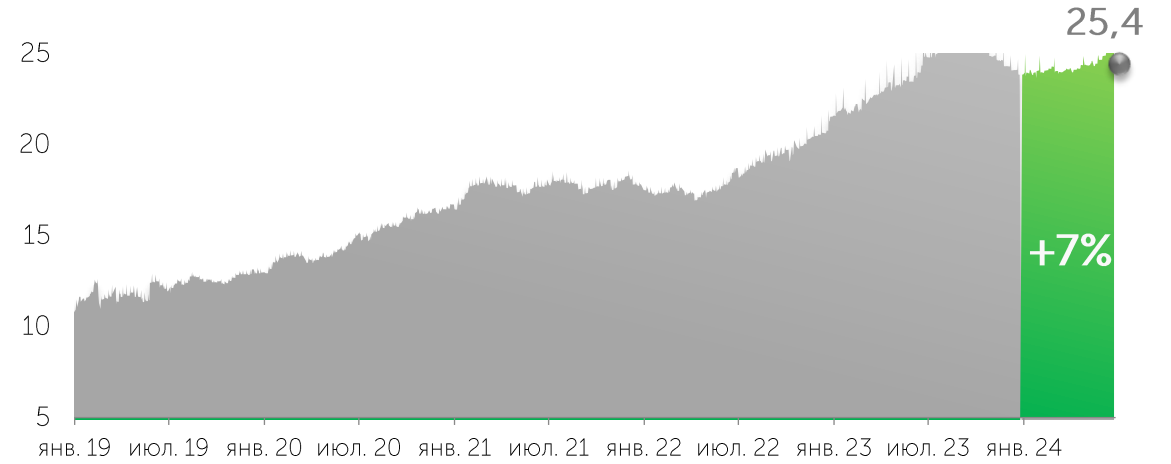
Объем сделок, млрд KZT



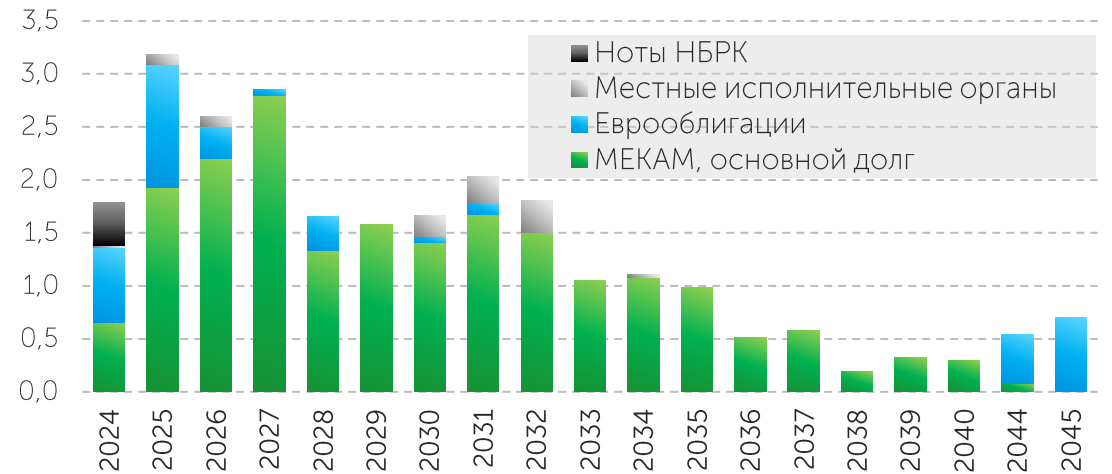
Более подробно с рынком ГЦБ можно ознакомиться в документе [Обзор рынка ГЦБ](#)

Источник: KASE

Сумма государственного долга (по номиналу), торгуемого на KASE, трлн KZT

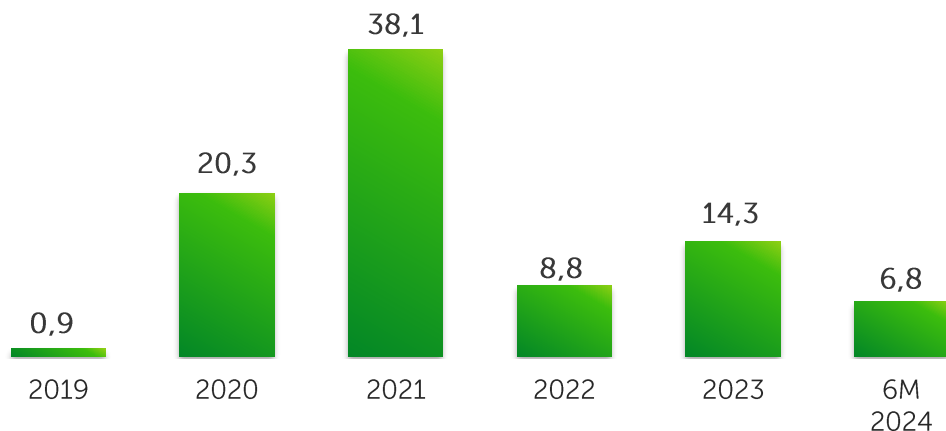


Динамика выплат по госдолгу, трлн KZT



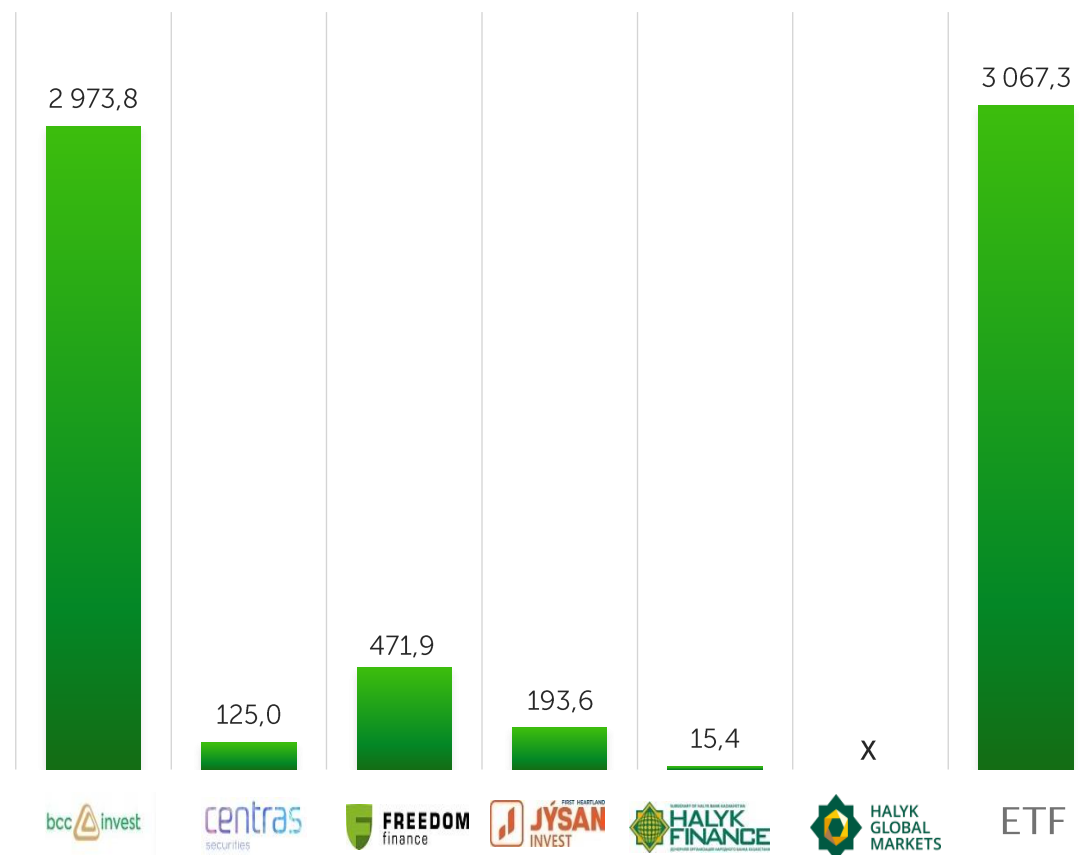
Ценные бумаги инвестиционных фондов

Объем сделок, млрд KZT

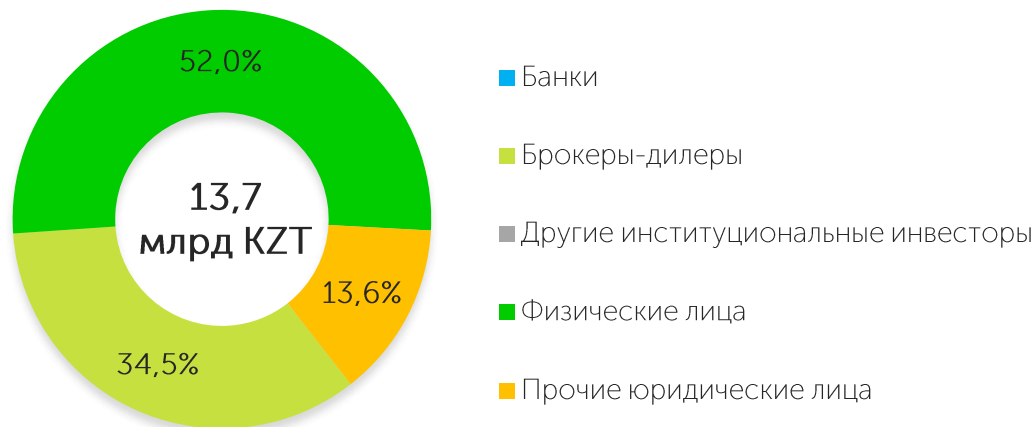


На 01 июля 2024 в официальном списке KASE находится 17 инструментов 5 управляющих организаций и 6 ETF

Объем торгов в разбивке по инструментам за 6М 2024 года, млн KZT



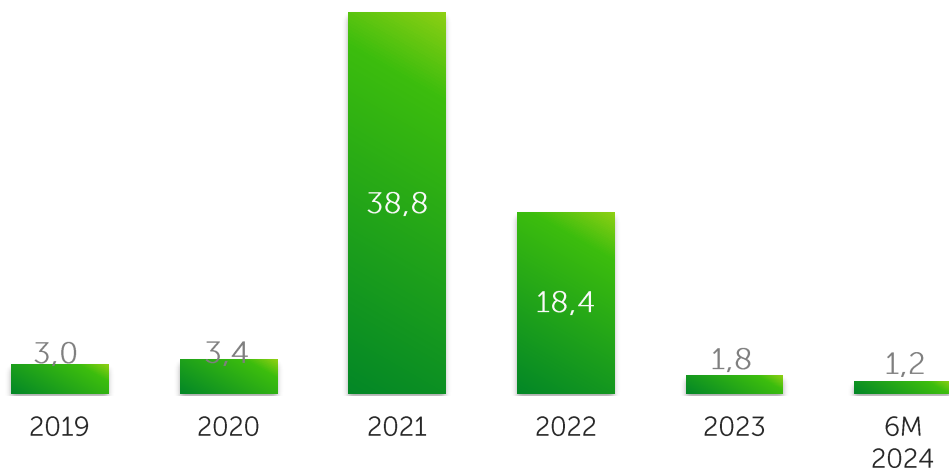
Доли основных категорий инвесторов за 6М 2024 года*



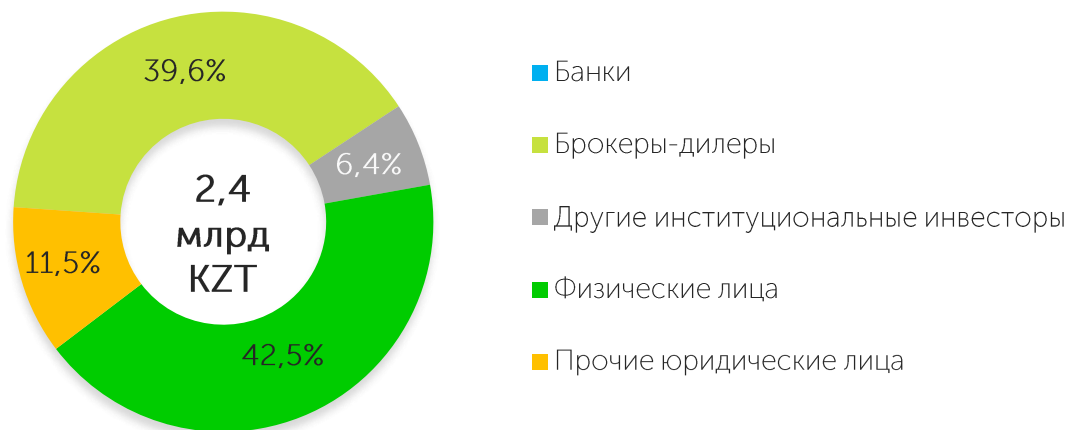
*от общего брутто-оборота торгов ценными бумагами инвестиционных фондов

Производные ценные бумаги

Объем сделок, млрд KZT



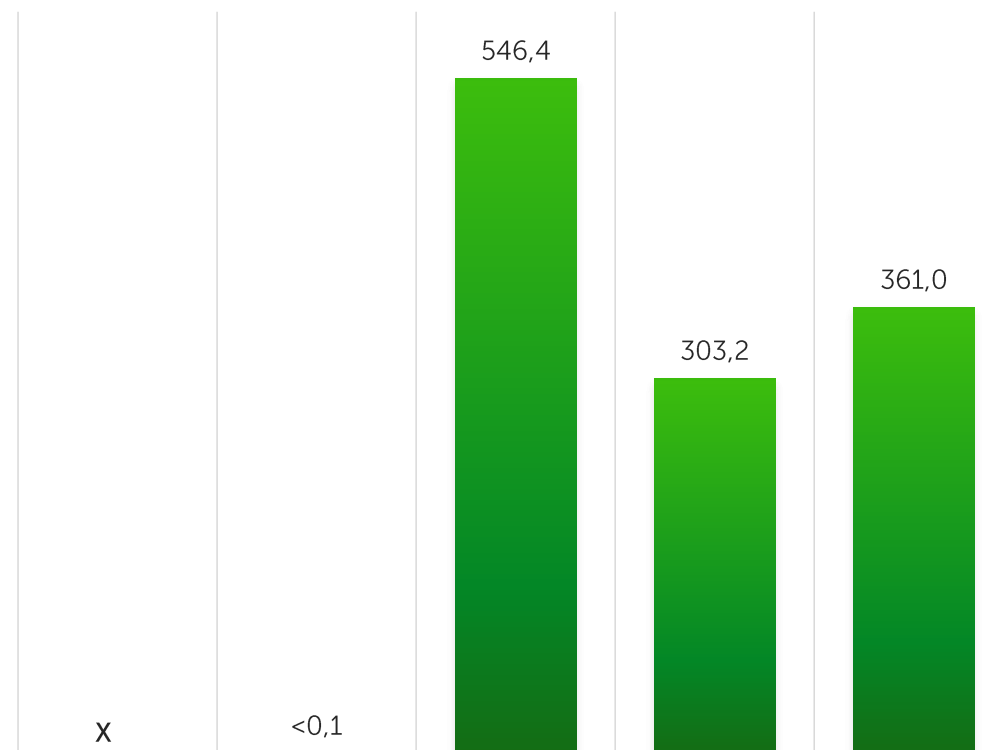
Доли основных категорий инвесторов за 6М 2024 года*



*от общего брутто-оборота торгов производными ценными бумагами

На 01 июля 2024 в официальном списке KASE находятся 5 глобальных депозитарных расписок

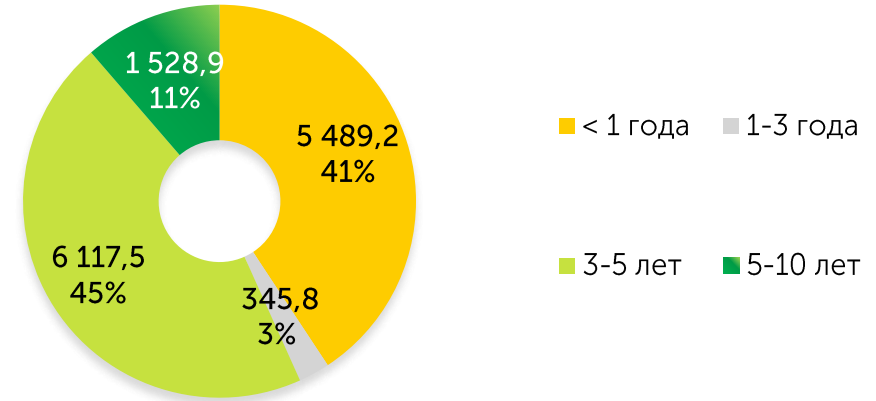
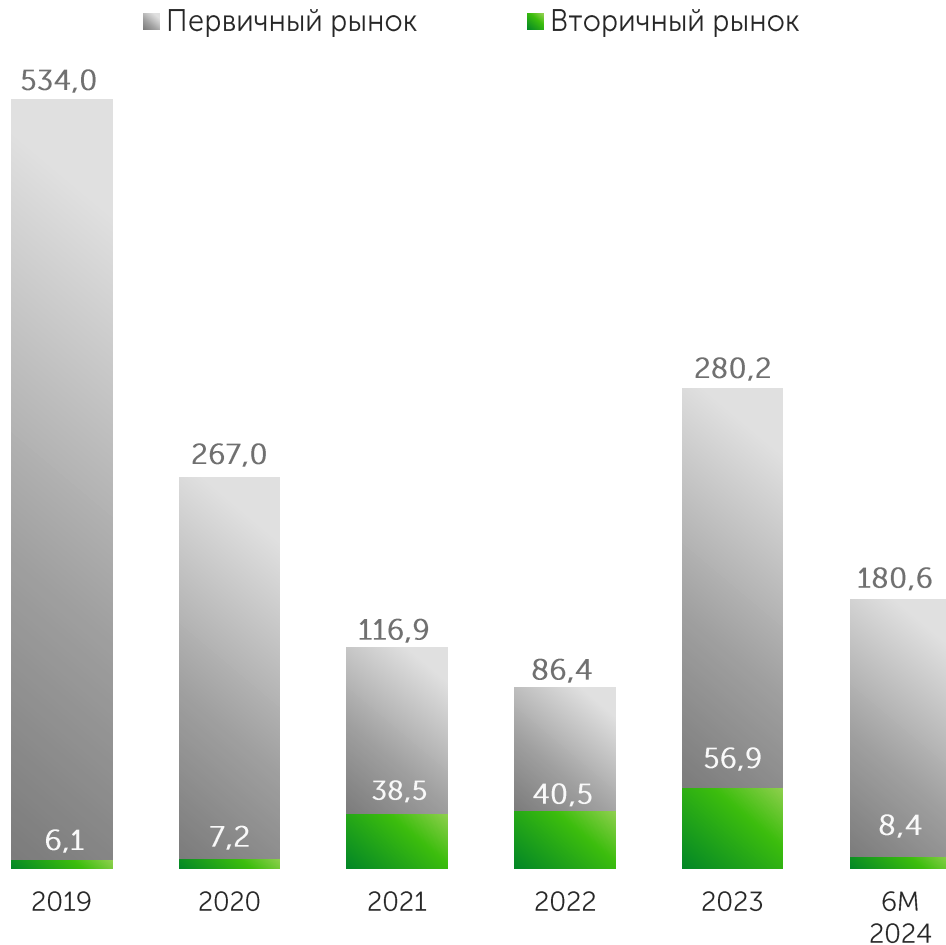
Объем торгов в разбивке по инструментам за 6М 2024 года, млн KZT



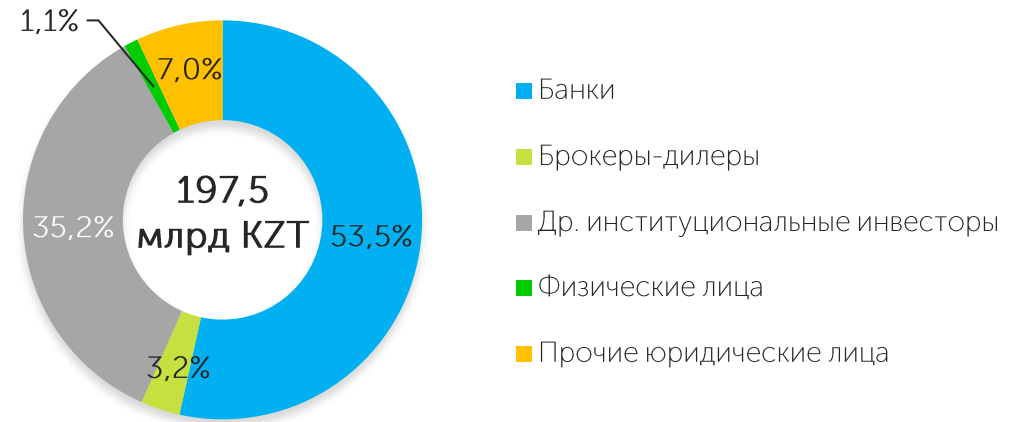
На 01 июля 2024 года в официальном списке KASE находятся 69 выпуска облигаций 7 организаций

Структура долга облигаций МФО в обращении по срокам до погашения (по номинальной стоимости), млрд тенге

Объемы торгов, млрд KZT



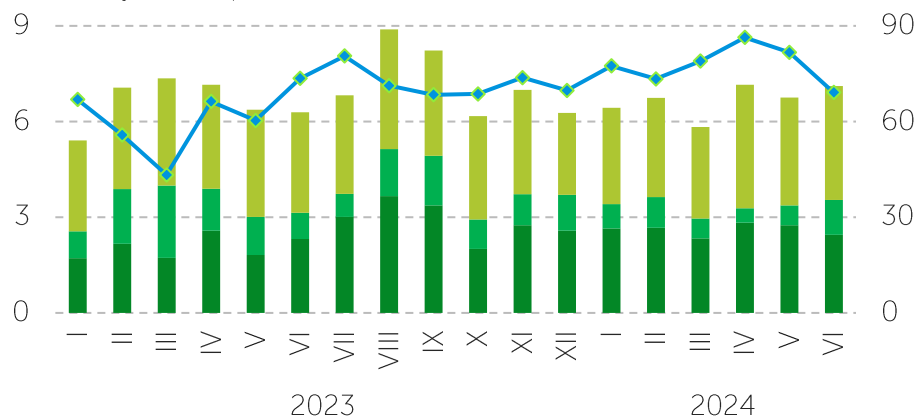
Доли основных категорий инвесторов за 6М 2024 года*



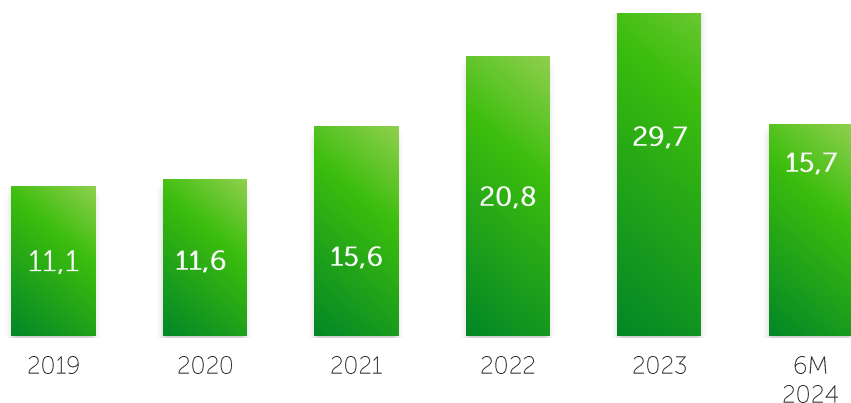
* от общего брутто-оборота торгов облигациями МФО, из расчета исключена позиция инициатора специализированных торгов

Соотношение биржевых и внебиржевых валютных операций

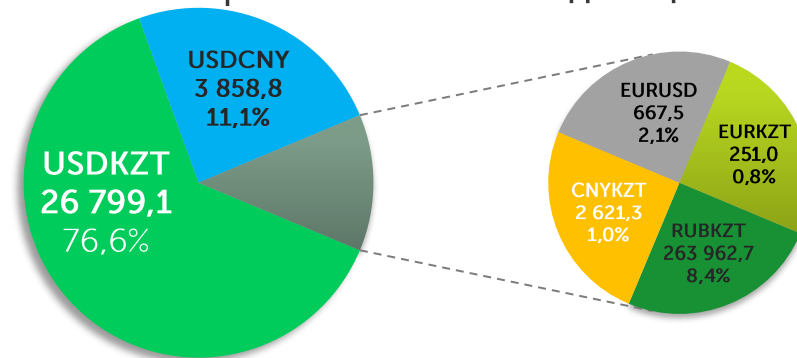
- Внебиржевые операции между банками-резидентами РК и банками-нерезидентами РК
- Внебиржевые операции между банками-резидентами РК
- Операции на спот-рынке KASE
- Доля операций на спот-рынке KASE в общем объеме валютных операций по покупке между банками-резидентами РК



Объем торгов на спот-рынке, трлн KZT

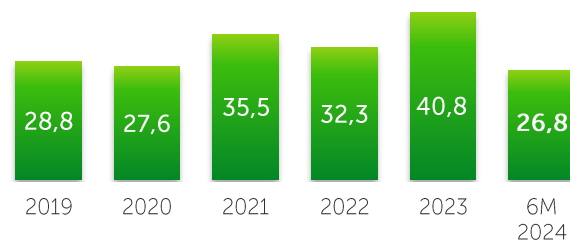


Структура биржевого рынка за 5М 2024 года в объеме торгов. Объем в млн единиц валюты

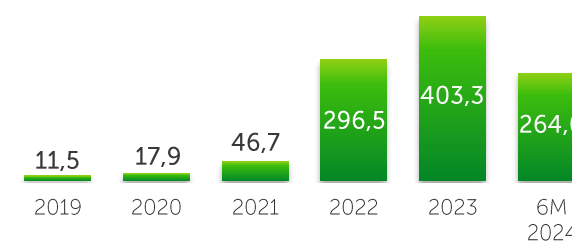


Примечание: доли рассчитаны от объема торгов в KZT

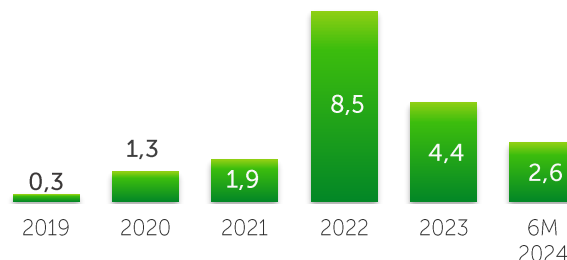
Объем торгов, млрд USD



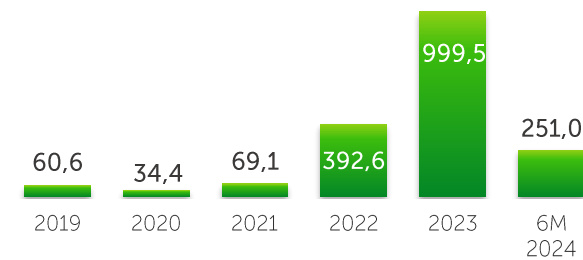
Объем торгов, млрд RUB



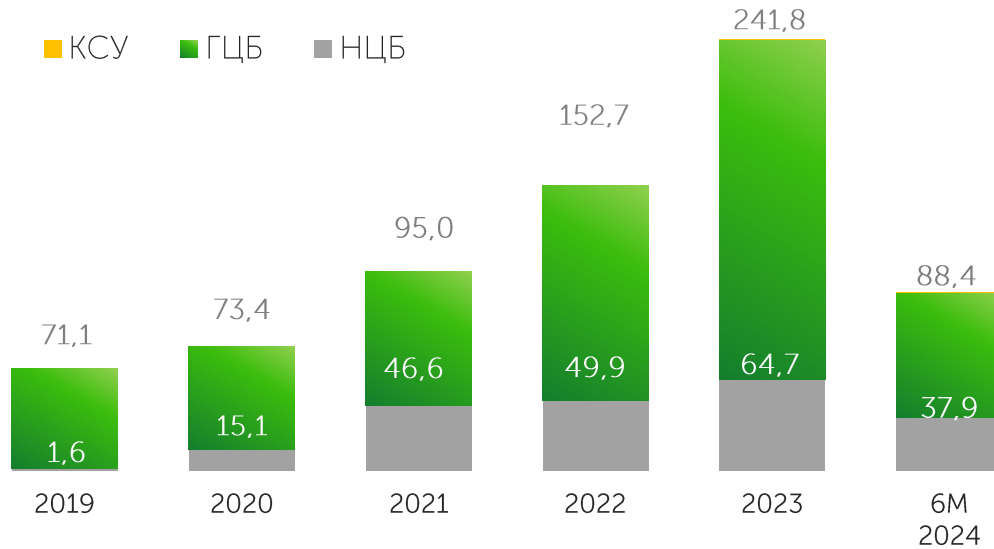
Объем торгов, млрд CNY



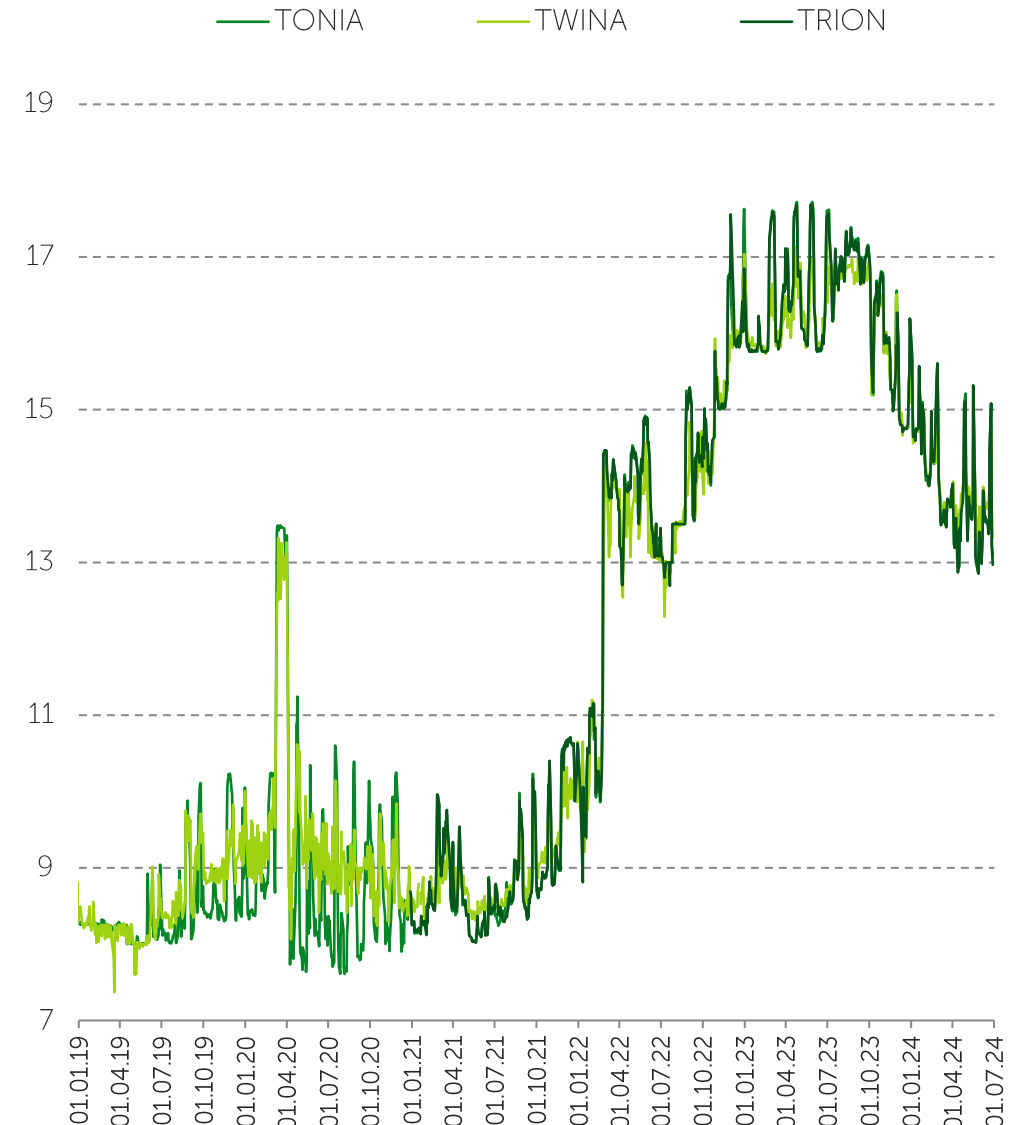
Объем торгов, млн EUR



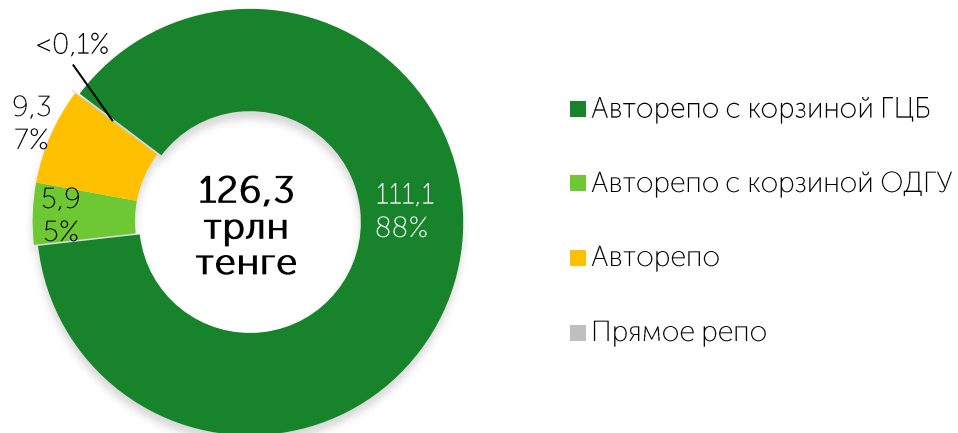
Объем торгов, трлн KZT



Индикаторы репо, % годовых

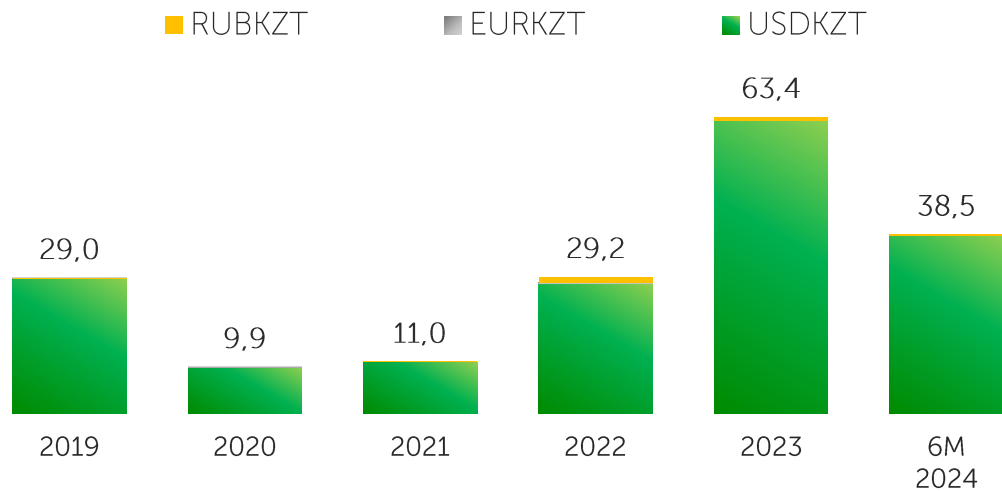


Инструменты рынка репо, трлн KZT

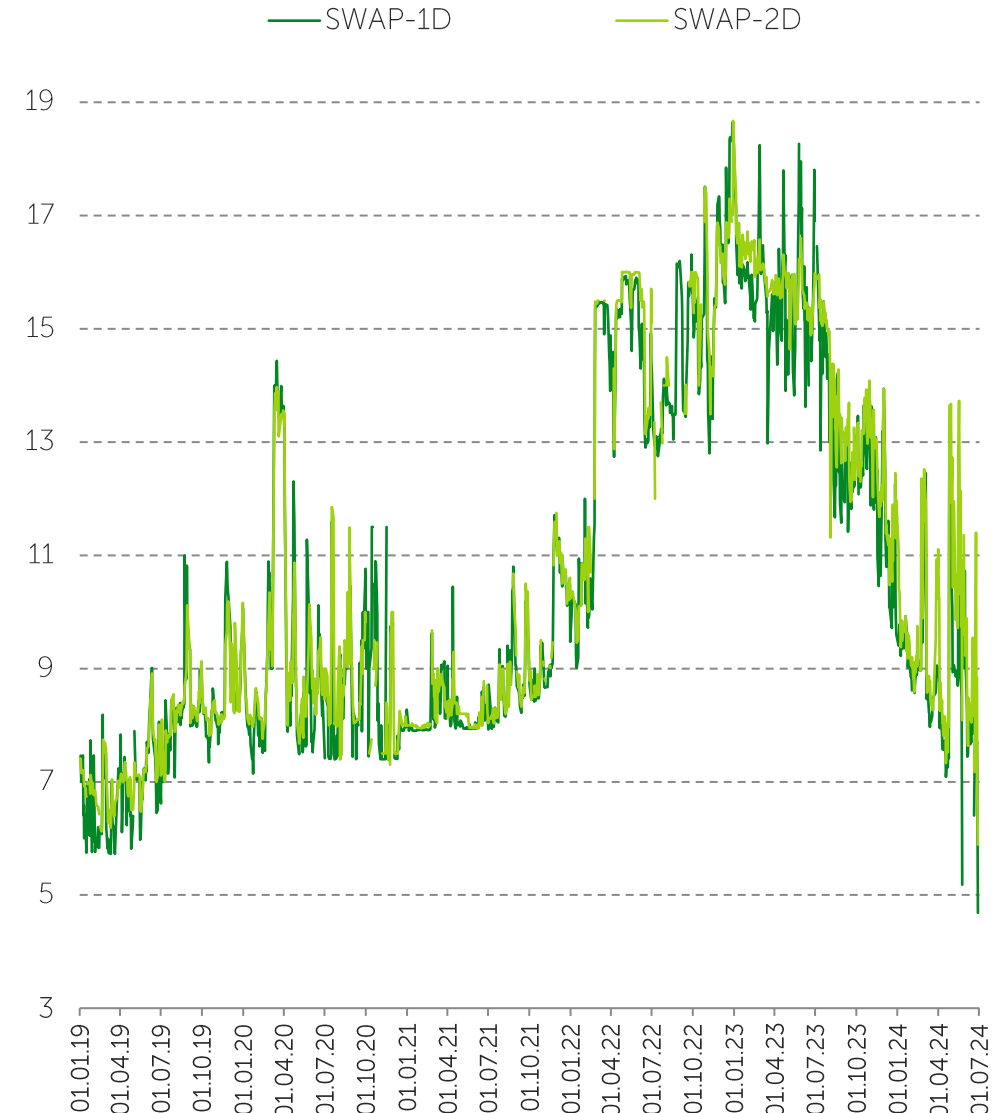


Рынок операций валютного свопа

Объем торгов, трлн KZT



Индикаторы своп-рынка, % годовых



Инструменты рынка операций валютного свопа
(объем за 6М 2024/ доля):

		Объем, млрд тенге	Доля
USDKZT	USDKZT_0_001	11 997,1	31,2 %
	USDKZT_0_002	25 953,6	67,4 %
	USDKZT_0_01W	57,0	0,1%
	USDKZT_0_03M	22,4	0,1 %
	USDKZT_1_001	22,8	0,1%
RUBKZT	RUBKZT_0_001	11,5	<0,1%
	RUBKZT_0_002	315,5	0,8 %
	RUBKZT_1_001	35,1	0,1 %
EURKZT	EURKZT_1_001	0,4	<0,1%
	EURKZT_0_001	1,0	<0,1%

Дополнительная информация

Вы можете ознакомиться с другими информационными продуктами KASE (для перехода кликните на картинку)


Ежедневный обзор рынка



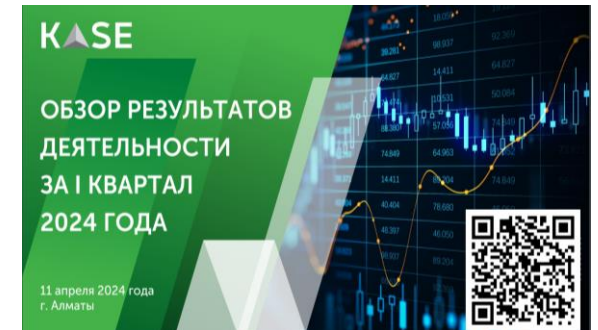
Еженедельный обзор рынка



Торговая информация



Обзор результатов деятельности за IQ 2024 года




Информационный бюллетень



Пресс-релиз по итогам работы биржевого рынка



Обзор рынка государственных ценных бумаг



Спасибо за внимание!

Республика Казахстан, А15G7M6
г. Алматы, ул. Байзакова, 280
Северная башня
Многофункционального комплекса
"Almaty Towers" 8-й этаж
Тел.: +7 (727) 237 5300
e-mail: info@kase.kz
www.kase.kz

