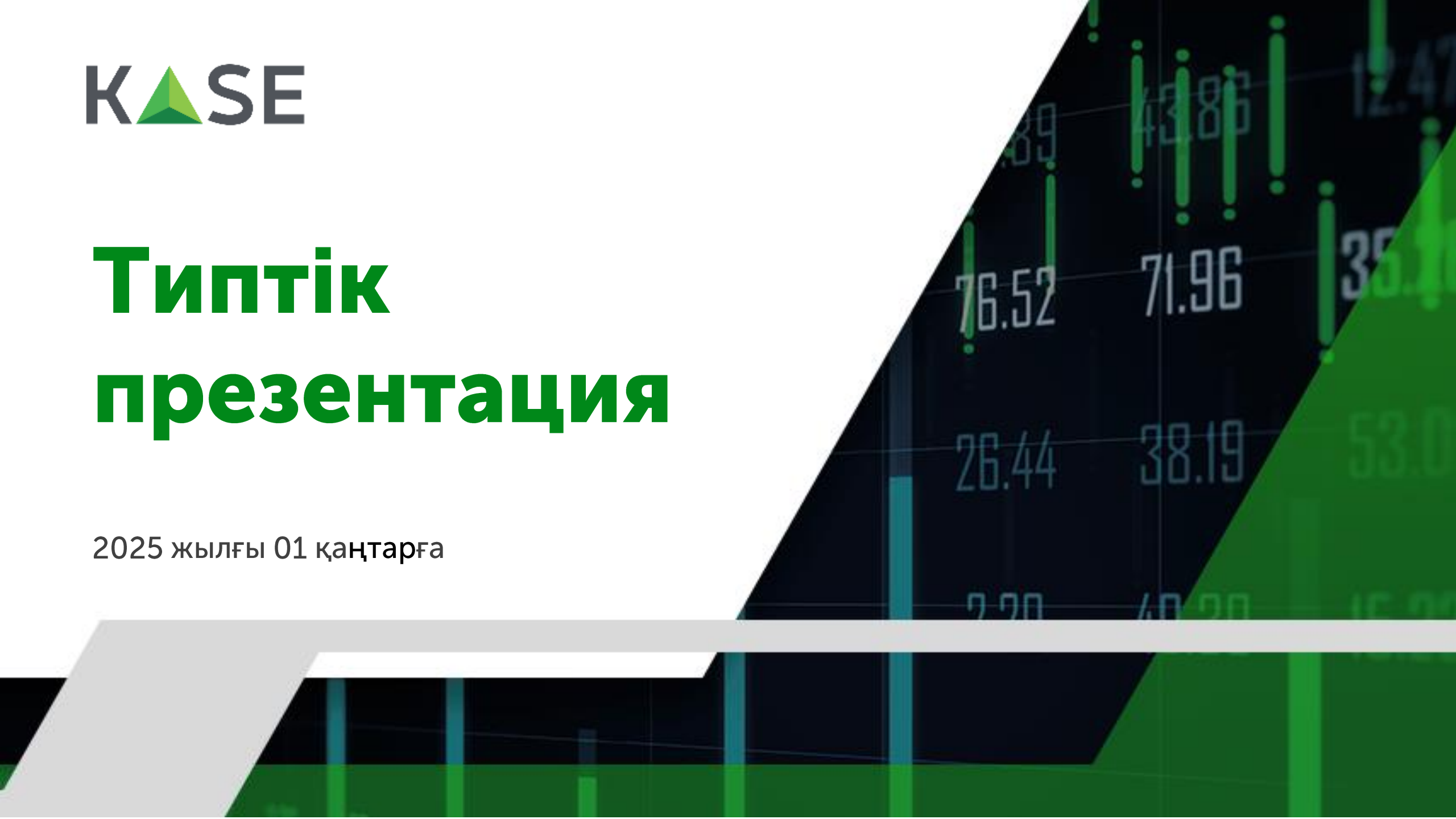




Типтік презентация

2025 жылғы 01 қаңтарға



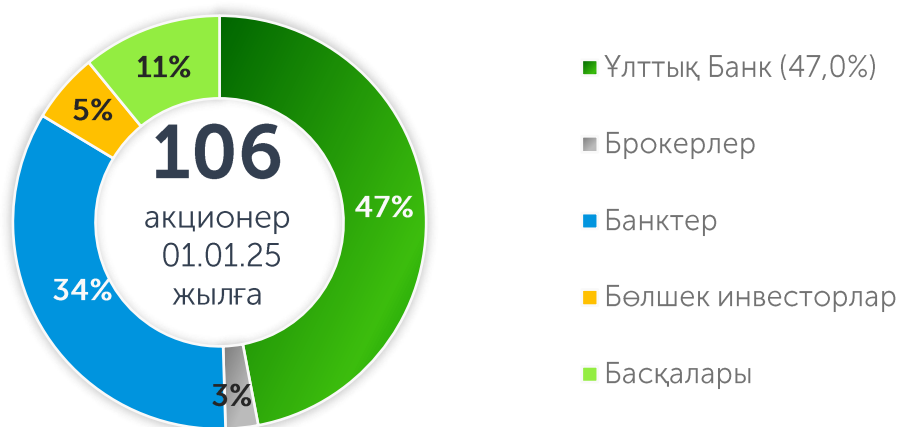


"Қазақстан қор биржасы" АҚ

KASE Қазақстанның ұлттық валютасы – теңге енгізілгеннен кейін екі күннен соң 1993 жылдың 17 қарашасында "Қазақ банкаралық валюта биржасы" атауымен құрылған

KASE – акционерлік қоғам ұйымдастырушылық-құқықтық нысанында қызмет ететін, коммерциялық ұйым

KASE Акционерлері



Дереккөз: KASE

KASE Қызметтері



ЛИСТИНГ

- бағалы қағаздарды жария айналымға жіберу
- жеке орналастыру
- ақпаратты ашу үшін жағдай жасау



Мүшелік

- қор нарығы
- валюта нарығы
- туынды құралдар нарығы



ҚАРЖЫ ҚҰРАЛДАРЫ

- бағалы қағаздар
- репо операциялары: МБҚ қоржыны, МҚҰО себеті, ЦБ, тізімге енгізілген Т+, КҚС
- RUB/KZT, USD/KZT, CNY/KZT, EUR/KZT, EUR/USD своп операциялары
- RUB/KZT, USD/KZT, CNY/KZT, EUR/KZT, EUR/USD, USDCNY, EURCNY валюта жұптары
- KASE Index, HSBK, KZAP, USD/KZT, RUB/KZT фьючерстері



САУДА-САТТЫҚТАН КЕЙІНГІ ҚЫЗМЕТТЕР

- клиринг
- есептесулер
- Орталық контрагент



НАРЫҚ ДЕРЕКТЕРІ

- ұсталған сауда ақпараты және нақты уақыт режимінде
- сауда-саттық қорытындылары туралы ақпарат
- мұрағаттық, анықтамалық және ақпарат туындысы
- IRIS Finance бағдарламалық өнімі
- Telegram @kaseinfobot қосымшасындағы ақпараттық арна
- Kate Mobile мобильді қосымшасы



ТЕХНОЛОГИЯЛЫҚ ШЕШІМДЕР

- үш сауда жүйесі
- есеп айырысу және клирингтік жүйелер
- FIX-шлюздер және жылдам хаттамалар
- веб-сайт және веб-қызметтер

KASE миссиясы мен мақсаты

KASE-отандық эмитенттер үшін қолжетімді және жергілікті және халықаралық инвесторларға ашық биржалық қызметтердің **толық спектрін көрсететін жоғары технологиялық сауда алаңы**

Миссия

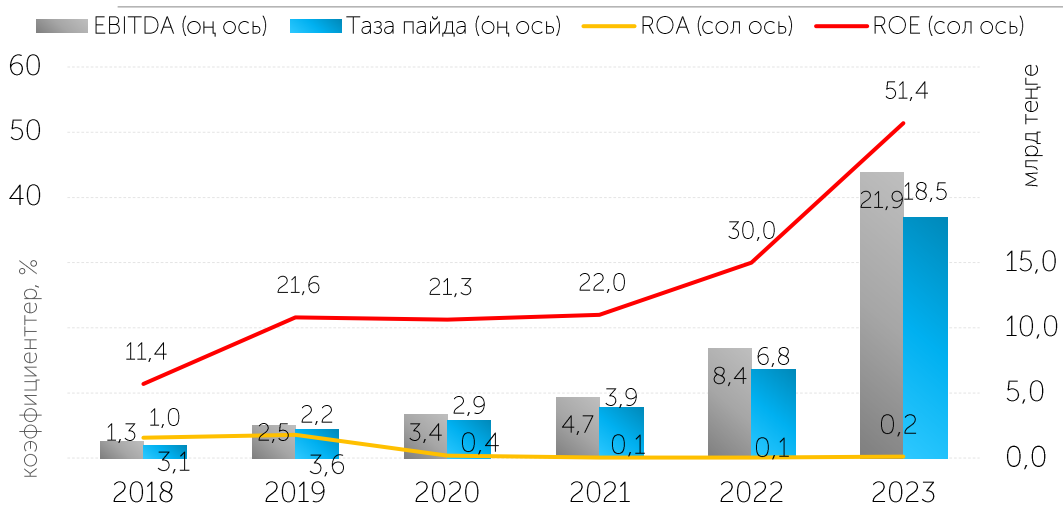
ҚР экономикалық өсуіне жәрдемдесу:

- Отандық эмитенттердің **қаржыландыруын тарту үшін құралдардың кең спектрін қамтамасыз ету**
- Қаржы жүйесінде өтімділікті **қайта бөлу үшін платформаны қамтамасыз ету**
- Жергілікті және шетелдік инвесторлар үшін **ашық инвестициялық ортаны ұсыну**

Мақсаты

Аймақтағы жетекші **биржалық алаң мәртебесіне қол жеткізу және қолдау** және стейкхолдерлер үшін Kase мәнін арттыру

KASE кірістілік көрсеткіштері



	Активтер, млн KZT	Таза пайда, млн KZT	Активтердің кірістілігі, %	Капитал кірістілігі, %
2023	3 208 416,3	18 466,8	0,2	51,4
2022	12 109 709,1	6 819,1	0,1	30,0
2021	4 352 567,9	3 905,1	0,1	22,0
2020	1 505 801,9	2 893,5	0,4	21,3
2019	71 041,1	2 192,7	3,6	21,6

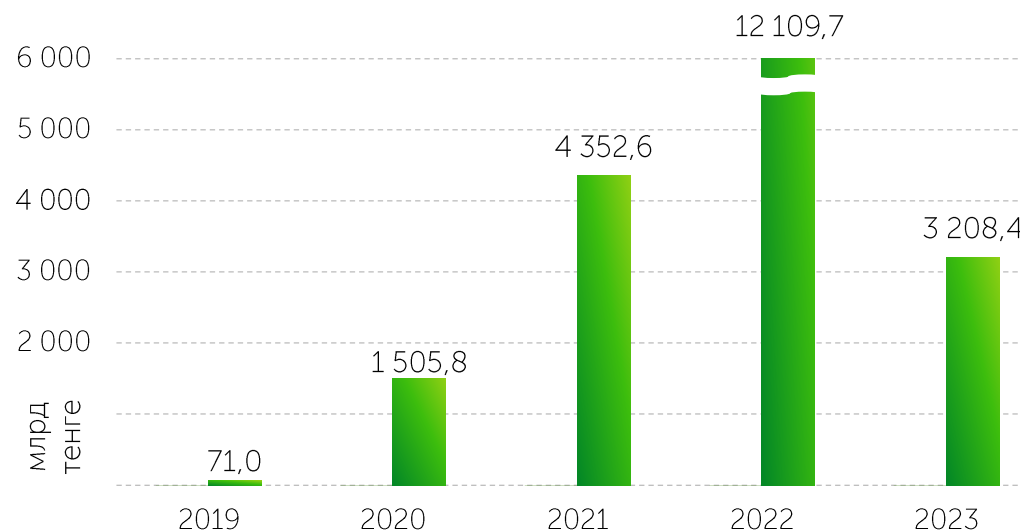
Ескерту: ROA, ROE активтер мен капиталдың орташа жылдық көрсеткіштері негізінде есептелген
Дереккөз: KASE

KASE акциялары мен капиталы

2024 жылғы 01 қазанға:

меншікті капитал	41 455,1 млн KZT
төленген жарғылық капитал	4 065,6 млн KZT
жарияланған акциялар саны	5 000 000
орналастырылған акциялар саны	1 075 231
акцияның баланстық құны	38 554,58 KZT

Активтер



44

Қор

38

Валюта

29

Деривативтер

51 нарыққа қатысушылардың барлығы

21 екінші деңгейдегі банктер
ҚР резиденттері

22 брокерлік компаниялар
ҚР резиденттері

45 жергілікті қатысушылар

5 шетелдік қатысушылар
(Райффайзенбанк, ИВА Партнерс, Freedom Finance Global PLC, NGDEM Global Limited)

2 ХҚҰ
(Еуразиялық даму банкі, Мемлекетаралық банк)

12 тікелей рұқсаттама қызметін көрсететін,
қатысушылар (DMA)

KASE жылдағы жаңа мүшелері:

2024

- "Инвестиционная компания Standard" АҚ / **деривативтер**
- "Home Credit Bank" АҚ / **қор**
- "Altyn Adam Associates" АҚ / **қор**
- "UD Capital" АҚ / **валюта**
- "Tansar Capital" АҚ / **деривативтер**
- АО "NGDEM Finance" / **валюта**
- АО "BCC Invest" / **валюта**
- Жеке компания "Халықаралық Титулдық Брокер Ltd." / **қор және деривативтер**

2023

- "Банк Фридом Финанс Қазақстан" АҚ / **қор және деривативтер**
- NGDEM Global Limited / **қор және деривативтер**
- "Teniz Capital Investment Banking" АҚ / **валюта**
- SkyBridge Invest" АҚ / **валюта**
- "Орталық депозитарий" АҚ / **валюта**
- "ЕвроЦентрАстана" АҚ / **валюта**

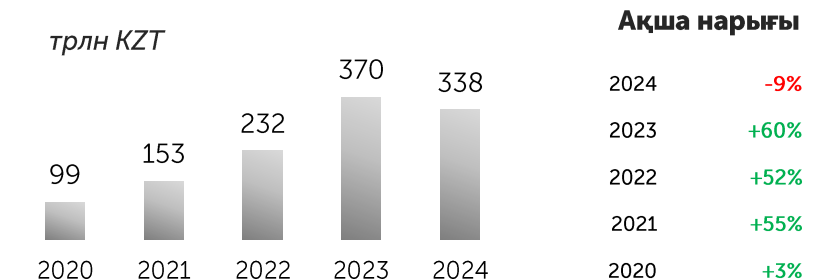
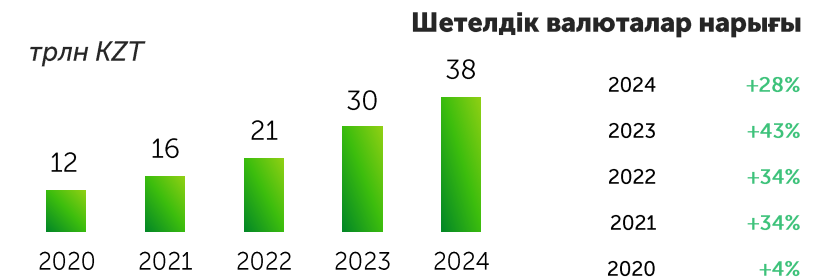
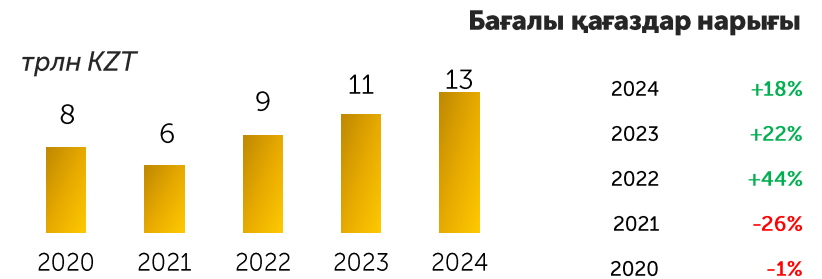
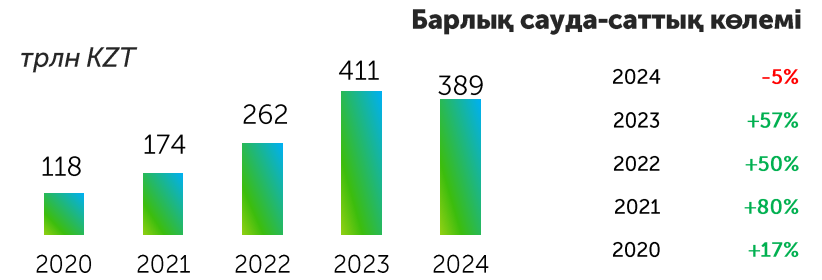
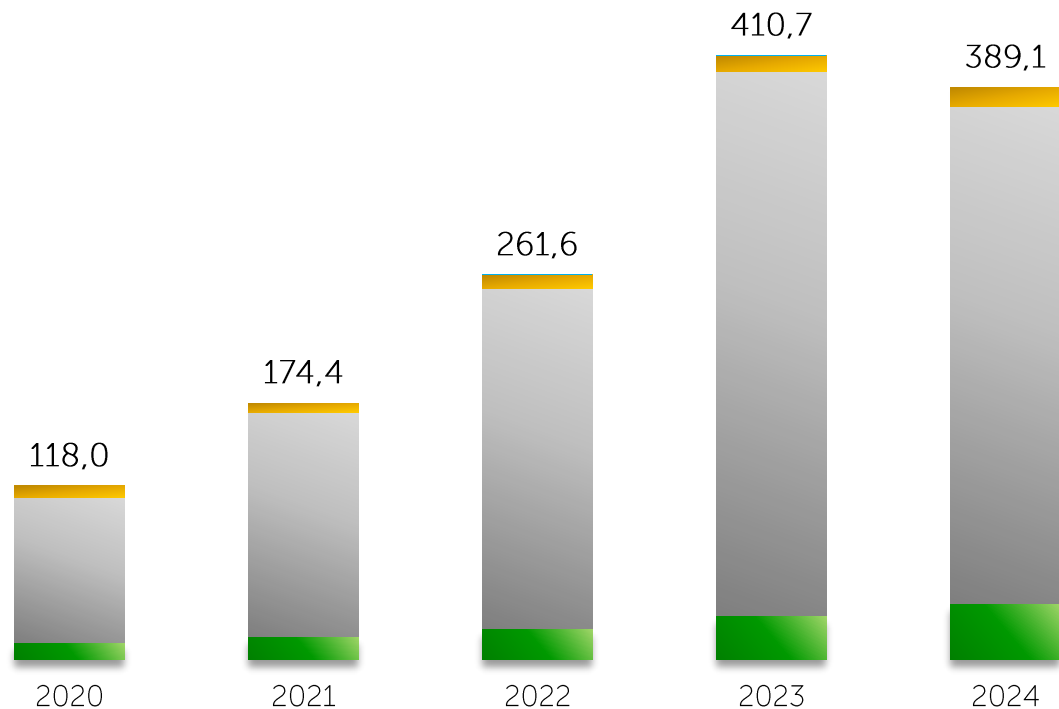
Биржалық нарықтың 2024 жылдың көрсеткіштері

Биржалық нарықтың секторлары	Көлемі, млрд KZT	Көлемі млн USD	Мәмілелердің орташа күндік саны	Мәмілелердің орташа күндік көлемі, млн KZT	Бір мәміленің орташа көлемі, млн KZT
Бағалы қағаздар нарығы	12 913,8	27 700,4	7 940	51 862,8	6,5
Акциялар	298,2	637,6	6 802	1 197,6	0,2
KASE Global	46,6	96,5	497	187,1	0,4
Корпоративтік борыштық БҚ	4 347,2	9 171,8	389	17 458,6	44,9
МБҚ	7 952,9	17 208,3	20	31 939,2	1 600,8
ХҚҰ облигациялары	254,4	554,8	1	1 021,5	942,1
Инвестициялық қорлардың БҚ	11,9	25,5	178	47,6	0,3
Туынды бағалы қағаздар	2,8	5,9	54	11,1	0,2
Шетел валюталарының нарығы	38 018,3	80 512,8	837	152 683,8	182,3
Ақша нарығы	338 136,8	722 180	818	1 357 979,1	1 660,0
Репо операциялары	261 555,5	558 378,3	755	1 050 423,7	1 390,4
Валюталық своп операциялары	76 581,3	163 801,4	63	307 555,4	4 916,6
Деривативтер	<0,1	<0,1	<0,1	<0,1	<0,1
Барлығы	389 068,9	830 392,8	9 596	1 562 525,7	162,8

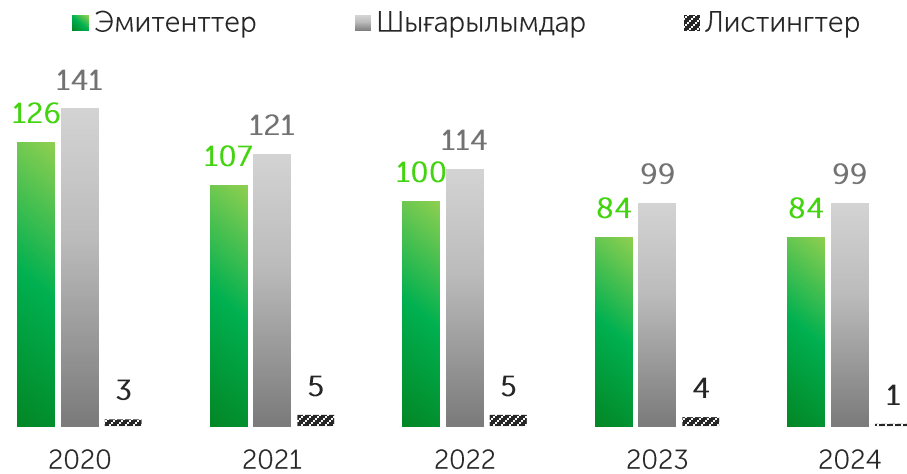
Нарықтың көлемі мен құрылымы



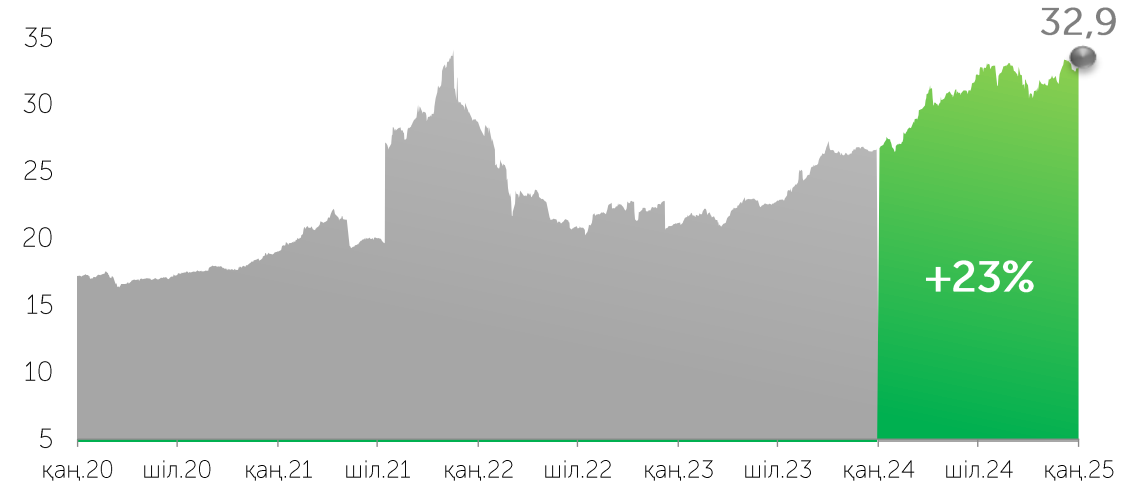
Секторлар бойынша сауда-саттық көлемінің динамикасы, трлн KZT



Жаңа листингтер



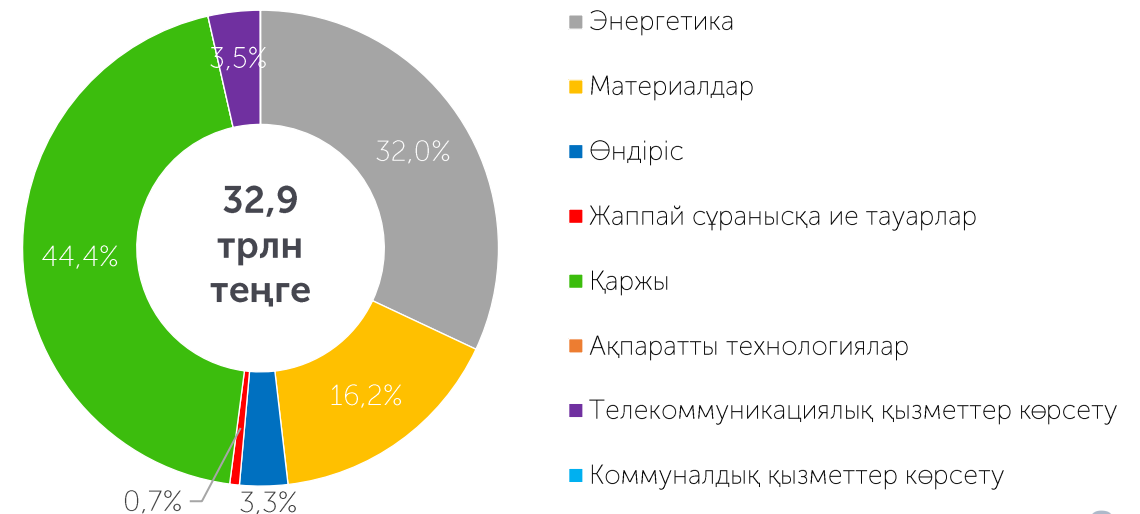
Акциялар нарығын қаржыландыру, трлн KZT



Қызмет салалары бойынша листингілік компаниялардың құрылымы

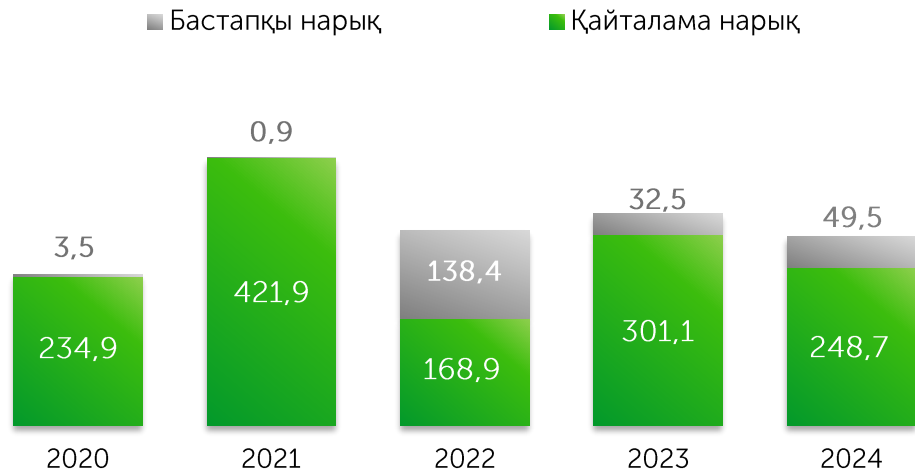


Акциялар тізімінің салалық құрылымы*

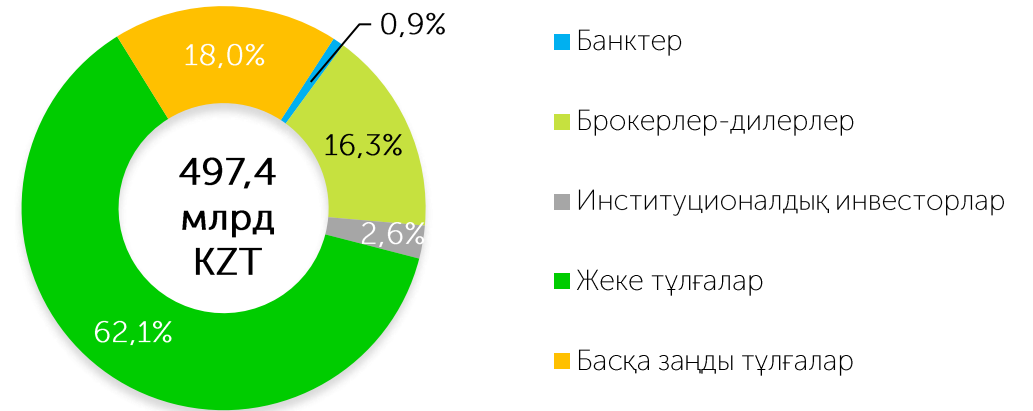


Акциялар нарығы

Мәміле көлемі, млрд KZT



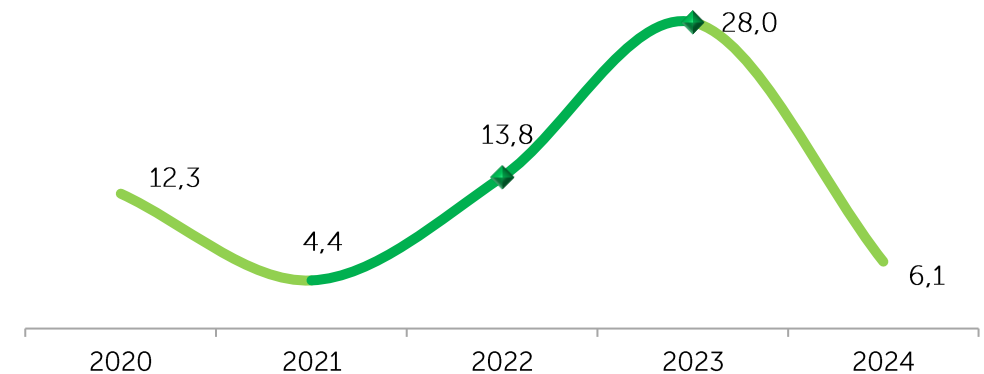
Қайталама нарықтағы инвесторлардың негізгі санаттарының 2024 жылдағы үлестері*



Белсенді бөлшек инвесторлардың динамикасы



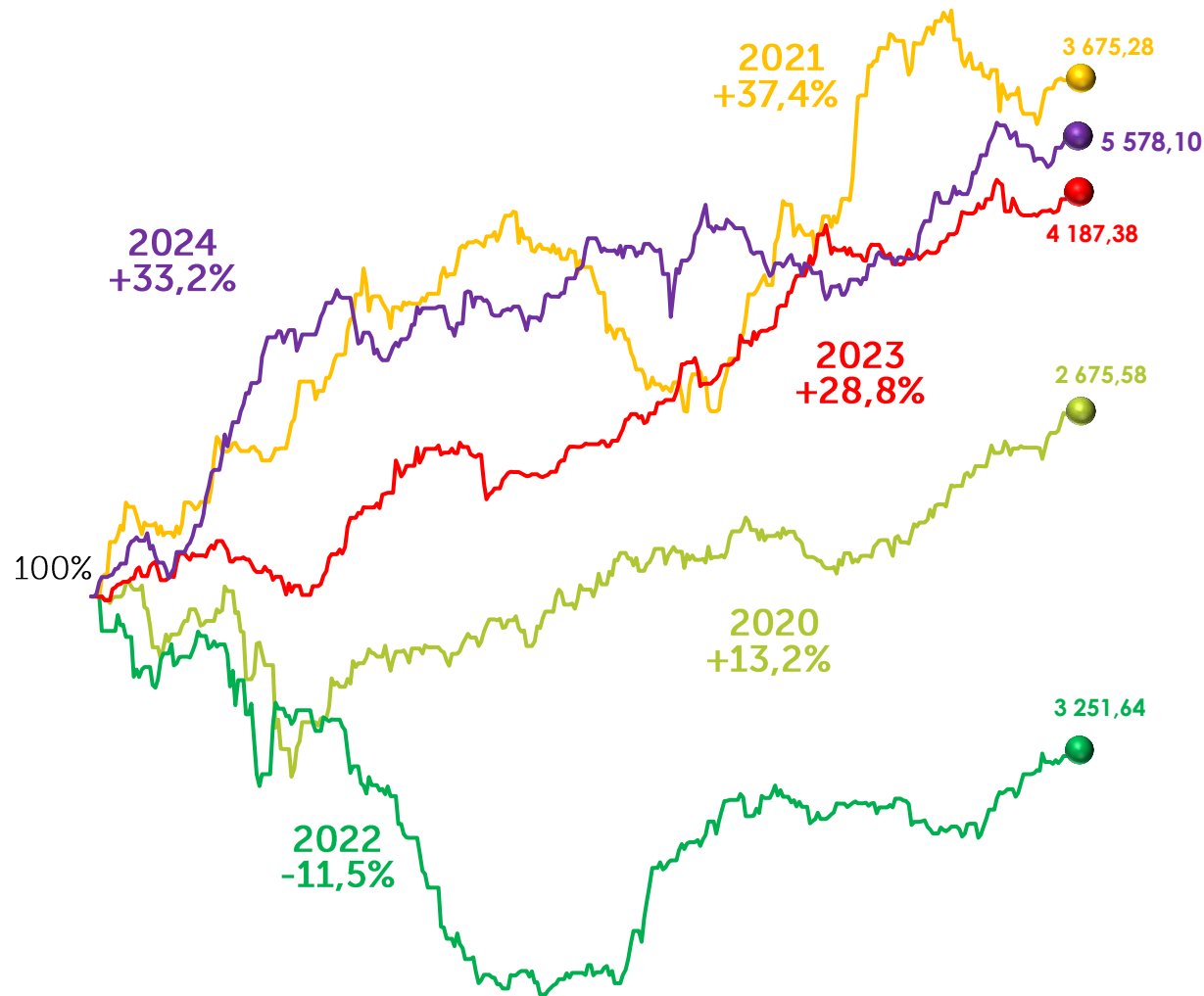
Резидент еместердің брутто-айналымындағы үлесі*, %



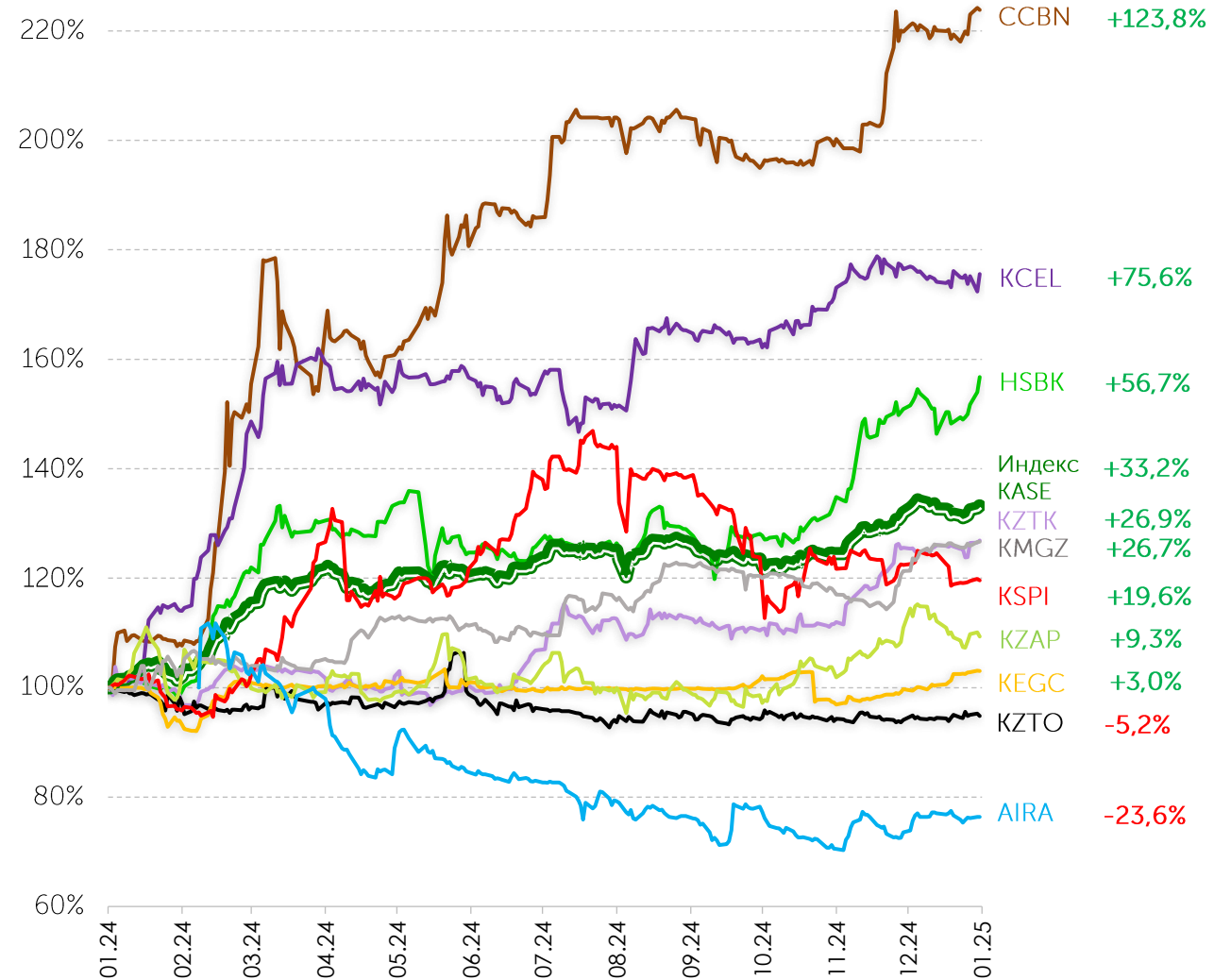
* ірі мәмілелерді есепке алмағанда акциялармен сауда-саттықтың жалпы брутто-айналымынан

KASE Индексінің динамикасы

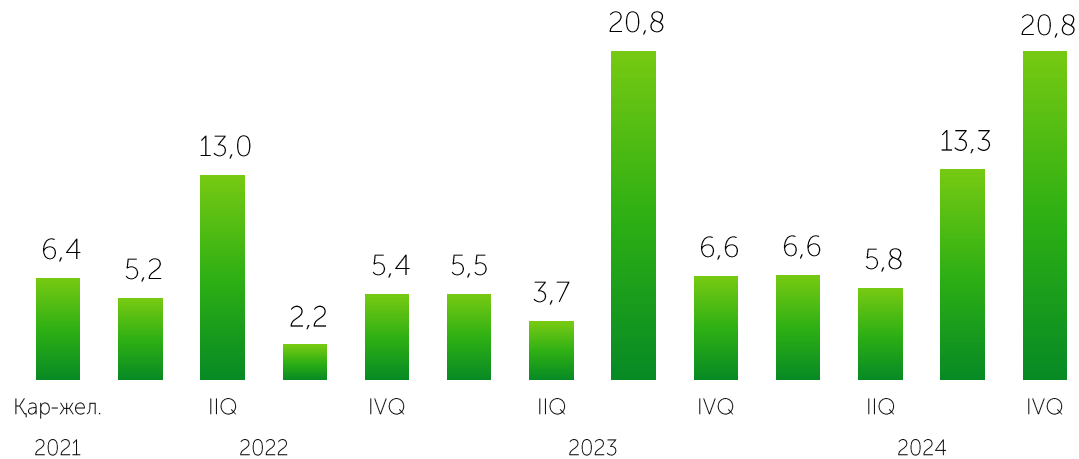
KASE Индексі 2020 – 2024



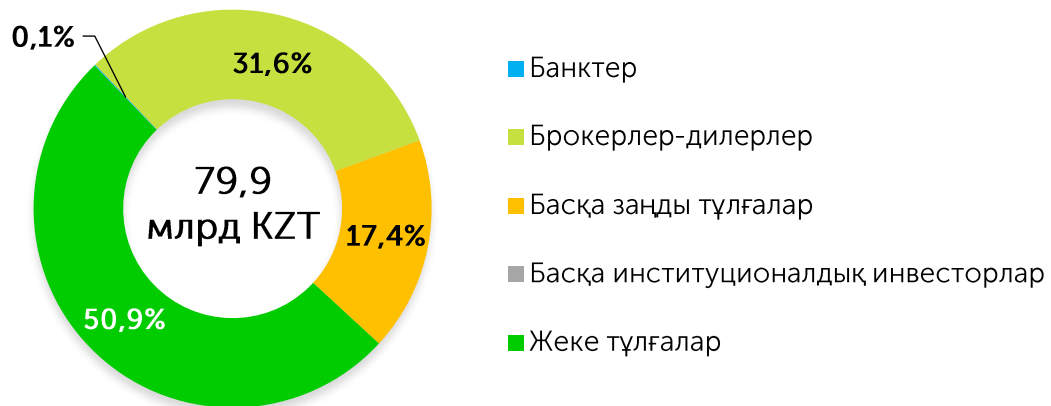
KASE Индексінің құраушылардың динамикасы 2024



Мәміле көлемі, млрд KZT



Инвесторлардың негізгі санаттары бойынша 2024 жылғы үлесі*

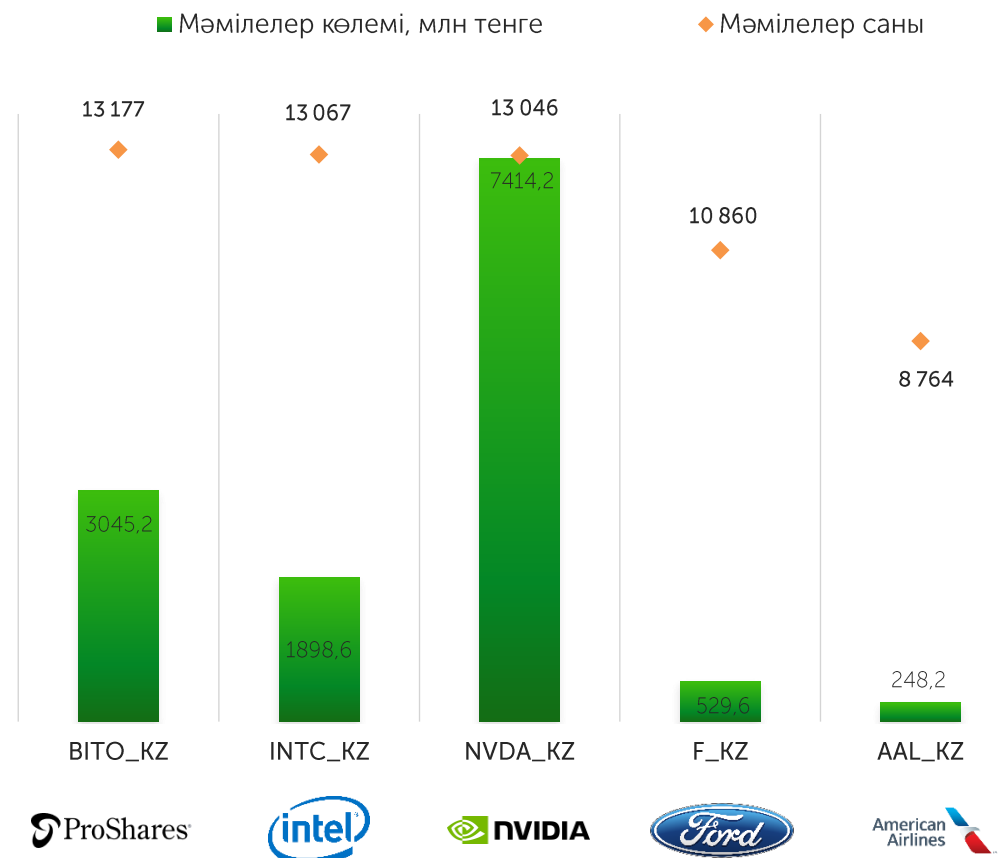


* ірі мәмілелерді есепке алмағанда KASE Global секторындағы сауда-саттықтың жалпы брутто-айналымынан

Дереккөз: KASE

2024 жылдың 01 қаңтарына KASE Global секторында KASE ресми тізімінде 47 акция және 13 ETF бар.

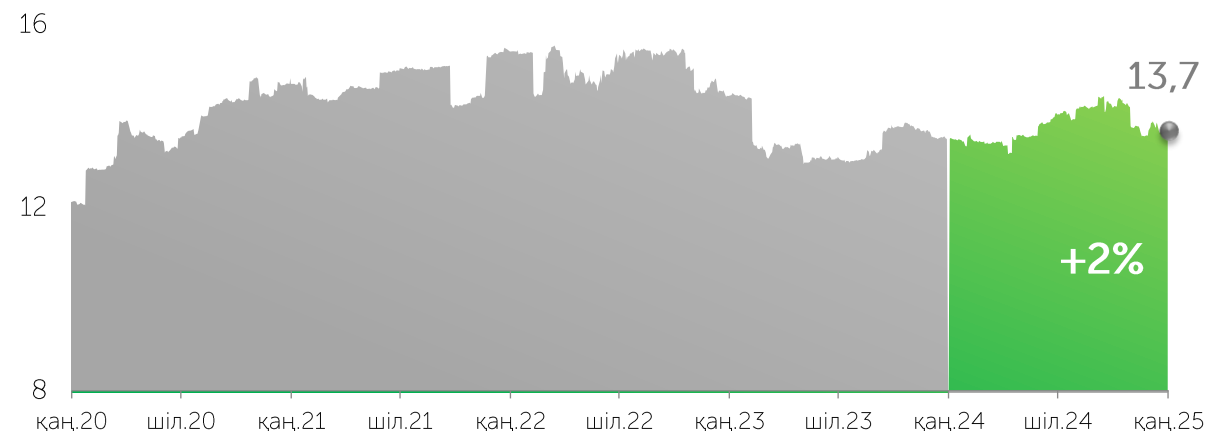
2024 жылдың қорытындысы бойынша KASE Global секторының ең танымал 5 акциялары мен ETF



Жаңа листингтер



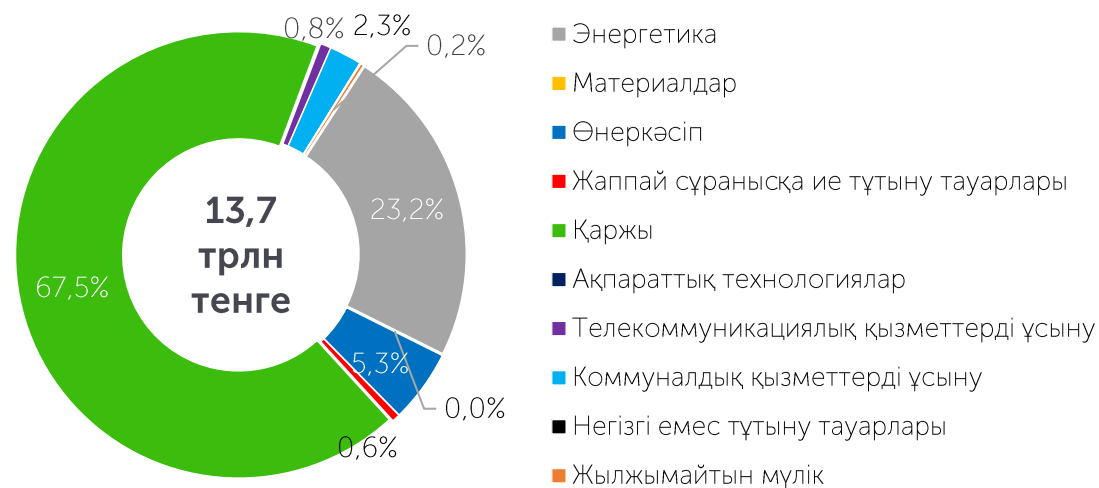
Айналымдағы корпоративтік борыштың көлемі, трлн KZT



Қызмет салалары бойынша листингтік компаниялардың құрылымы

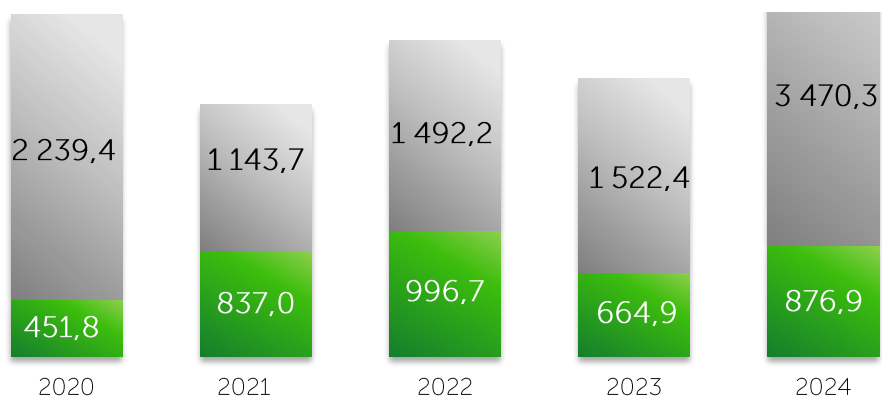


Облигациялар тізімдерінің салалық құрылымы

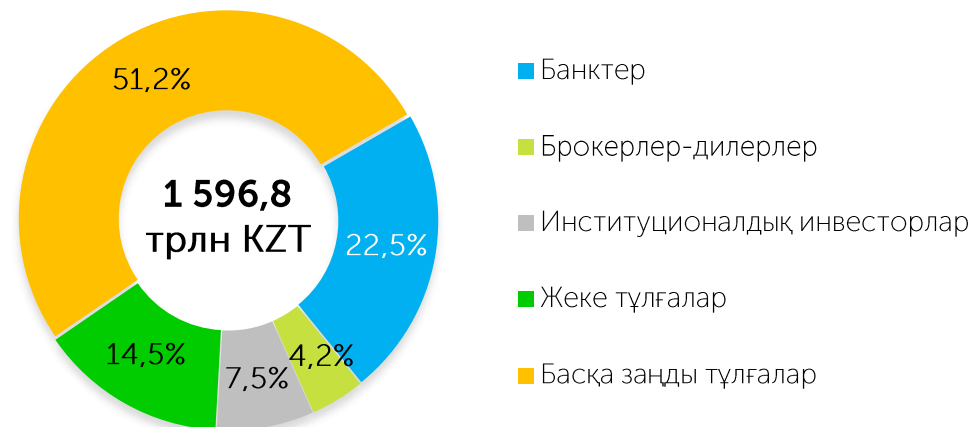


Мәмілелер көлемі, млрд KZT

- Банк секторын қаржылық қолдау бағдарламасы
- Бастапқы нарық
- Қайталама нарық



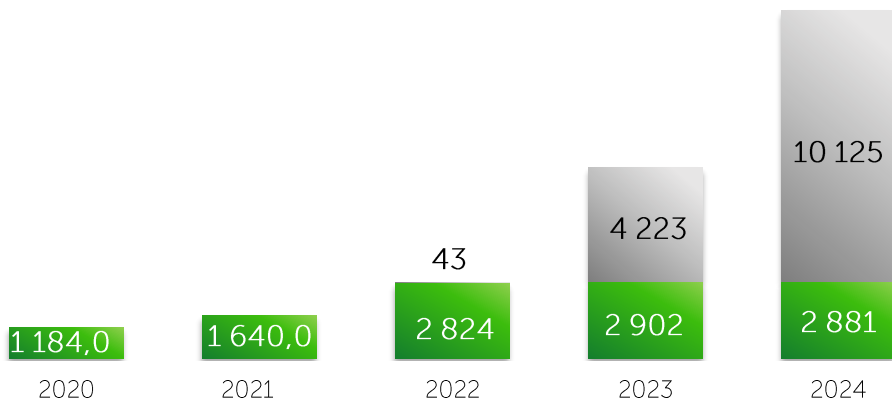
Қайталама нарықтағы инвесторлардың негізгі санаттарының 2024 жылдың үлестері*



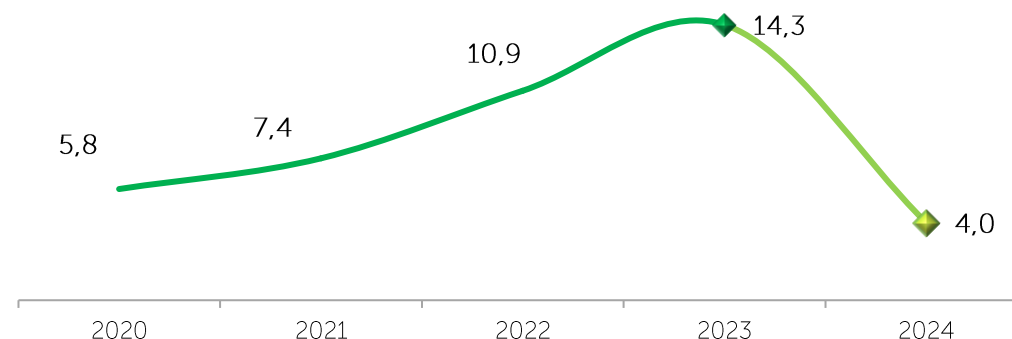
* қайталама нарықтағы корпоративтік облигациялармен сауда-саттықтың жалпы айналымынан

Белсенді бөлшек инвесторлардың динамикасы

- Бірегей omnibus шот кодтары
- Қосалқы шоттар

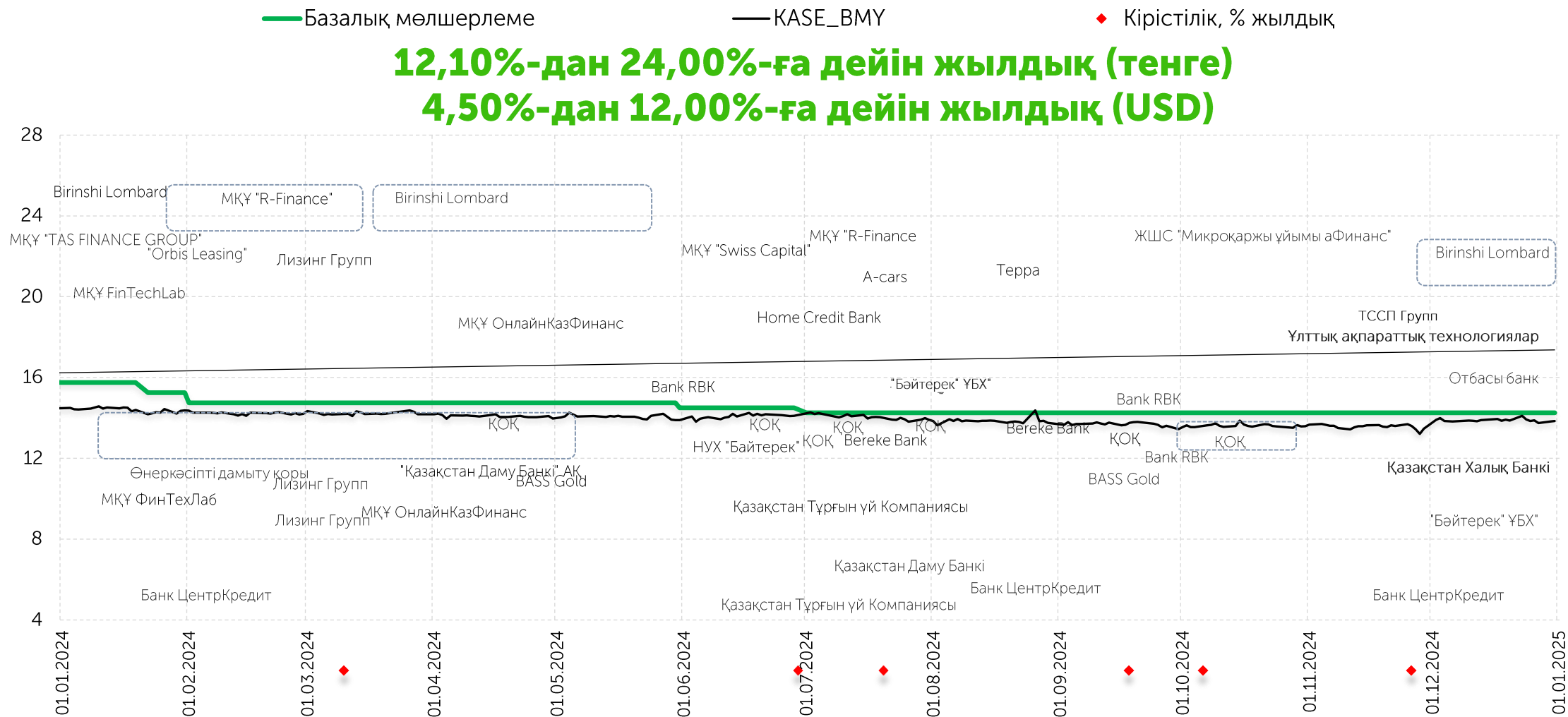


Брутто-айналымдағы резидент еместердің үлесі, %



Корпоративтік облигациялардың бастапқы нарығы

2024 жылдағы нарықтық орналастыру



2024 жылғы корпоративтік облигацияларды орналастыру (1/5)



"Қазақстанның орнықтылық қоры" АҚ

14 шығарылым
Мерзімі:
1,0-2,0 жыл
Көлемі:
233,9 млрд KZT
Өтеуге кірістілік
12,00-13,80 % жылдық



"Қазақстан Тұрғын үй Компаниясы" АҚ

4 шығарылым
Мерзімі:
6,0-30,0 жыл
Көлемі:
181,2 млрд KZT
Өтеуге кірістілік:
0,10-8,79% жылдық



АҚ "Бәйтерек" ҰБХ"

7 шығарылым
Мерзімі:
1,0-15,0 жыл
Көлемі:
705,0 млрд KZT
Өтеуге кірістілік:
13,00-15,00 % жылдық



Банк развития
Казахстана

"Қазақстан Даму Банкі"

АҚ
5 шығарылым
Мерзімі:
0,75-9,3 жыл
Көлемі:
165,4 млрд KZT
Өтеуге кірістілік:
5,50 % жылдық (USD)
12,50 % жылдық (KZT)



АҚ "Өнеркәсіпті дамыту қоры"

2 шығарылым
Мерзімі:
9,50-15,0 жыл
Көлемі:
240,0 млрд KZT
Өтеуге кірістілік:
13,15 % жылдық



"Orbis Leasing" ЖШС

3 шығарылым
Мерзімі:
1,0 жыл
Көлемі:
2,8 млрд KZT
Өтеуге кірістілік:
20,50-21,50 % жылдық

"BASS Gold" ЖШС

2 шығарылым
Мерзімі:
2,0 жыл
Көлемі:
3,8 млрд KZT
Өтеуге кірістілік:
11,00 -12,00% жылдық (USD)



"Азық-түлік келісімшарт корпорациясы" Ұлттық компаниясы" АҚ

Мерзімі:
1,0 жыл
Көлемі:
13,0 млрд KZT
Өтеуге кірістілік:
17,25 % жылдық

2024 жылғы корпоративтік облигацияларды орналастыру (2/5)




"Банк "Bank RBK" АҚ

3 шығарылым
Мерзімі
1,0-9,0 жыл
Көлемі :
120,7 млрд KZT
Өтеуге кірістілік :
4,00-14,80 % жылдық



АО "Home Credit Bank"

2 шығарылым
Мерзімі
3,0-5,0 жыл
Көлемі :
10,7 млрд KZT
Өтеуге кірістілік
17,25 % жылдық



"Банк ЦентрКредит" АҚ

2 шығарылым
Мерзімі:
0,5-3 жыл
Көлемі:
18,8 млрд KZT
Өтеуге кірістілік:
4,50 % жылдық (USD)



АҚ "Лизинг Групп"

3 шығарылым
Мерзімі
0,75-1,0 жыл
Көлемі :
1,5 млрд KZT
Өтеуге кірістілік :
9,99 % жылдық (USD)
21,00 % жылдық (KZT)



"Отбасы банк" тұрғын үй құрылыс жинақ банкі АҚ

3 шығарылым
Мерзімі
5,0 жыл
Көлемі :
209,9 млрд KZT
Өтеуге кірістілік:
14,25-15,25 % жылдық



АҚ "Bereke Bank"

3 шығарылым
Мерзімі
1,0-3,0 жыл
Көлемі :
300,0 млрд KZT
Өтеуге кірістілік:
13,85-13,95 % жылдық



"Қазақстан Халық Банкі" АҚ

2 шығарылым
Мерзімі
3,0-7,0 жыл
Көлемі :
165,4 млрд KZT
Өтеуге кірістілік:
1,25-12,78 % жылдық



"Capital Leasing Group (Капитал Лизинг Груп)" ЖШС

2 шығарылым
Мерзімі
3,0 жыл
Көлемі :
5,0 млрд KZT
Өтеуге кірістілік:
20,50 % жылдық

2024 жылғы корпоративтік облигацияларды орналастыру (3/5)



"МФО "TAS FINANCE GROUP" ЖШС

2 шығарылым
Мерзімі: 2,5 жыл
Көлемі: 2,4 млрд KZT
Өтеуге кірістілік: 22,00 % жылдық



"R-Finance" МҚҰ" ЖШС

2 шығарылым
Мерзімі: 2,0-3,0 жыл
Көлемі: 2,3 млрд KZT
Өтеуге кірістілік : 22,00-23,00 % жылдық



"ФинТехЛаб"
микроқаржы ұйымы"
ЖШС

2 шығарылым
Мерзімі: 2,0 жыл
Көлемі: 666,1 млн KZT
Өтеуге кірістілік: 11,00 % жылдық (USD)
21,50 % жылдық (KZT)



ЖШС "Swiss Capital
(Свисс Капитал)" МҚҰ"

2 шығарылым
Мерзімі: 2,0 жыл
Көлемі: 2,0 млрд KZT
Өтеуге кірістілік: 21,00 % жылдық



"МФО
ОнлайнКазФинанс" АҚ

2 шығарылым
Мерзімі: 2,0-3,0 жыл
Көлемі: 6,6 млрд KZT
Өтеуге кірістілік: 10,00 % жылдық (USD)
20,00 % жылдық (KZT)



"Birinshi Lombard" ЖШС

3 шығарылым
Мерзімі: 1,0-2,0 жыл
Көлемі: 3,2 млрд KZT
Өтеуге кірістілік: 20,99-24,00% жылдық



ТОО "Микрофинансовая
организация "KMF
(КМФ)"


2 шығарылым
Мерзімі: 1,0 жыл
Көлемі: 17,8 млрд KZT
Өтеуге кірістілік : 17,75 % жылдық



"МФО "MyCar Finance"
ЖШС

2 шығарылым
Мерзімі: 1,0-2,0 жыл
Көлемі: 8,0 млрд KZT
Өтеуге кірістілік : 17,50-19,00 % жылдық

2024 жылғы корпоративтік облигацияларды орналастыру (4/5)



**ЖШС "Тойота
Файнаншл Сервисес
Қазақстан" МҚҰ" "**

2 шығарылым
Мерзімі
4,0-5,0 жыл
Көлемі :
8,5 млрд KZT
Өтеуге кірістілік :
14,00 % жылдық



**ЖШС "Микроқаржы
ұйымы аФинанс"**

Мерзімі
1,0 жыл
Көлемі :
1,1 млрд KZT
Өтеуге кірістілік :
22,00 % жылдық



**"МҚҰ ЭКО - Финанс"
ЖШС**

Мерзімі
2,0 жыл
Көлемі :
20 млн KZT
Өтеуге кірістілік :
22,00 % жылдық



"Терра" ЖШС

Мерзімі
5,0 жыл
Көлемі :
445,0 млн KZT
Өтеуге кірістілік :
19,75 % жылдық



**BI Development Ltd. Жеке
компаниясы**

2 шығарылым
Мерзімі
2,0 жыл
Көлемі :
22,3 млрд KZT
Өтеуге кірістілік :
7,5 % жылдық (USD)
17,25 % жылдық (KZT)



ЖШС "A-cars"

Мерзімі
3,0 жыл
Көлемі :
500 млн KZT
Өтеуге кірістілік :
21,00 % жылдық



ЖШС "ТССП Групп"

2 шығарылым
Мерзімі
1,0 жыл
Көлемі :
615,1 млн KZT
Өтеуге кірістілік :
20,00 % жылдық



АО "АК Алтыналмас"

Мерзімі
3,0 жыл
Көлемі :
28,7 млрд KZT
Өтеуге кірістілік :
8,00 % жылдық (USD)



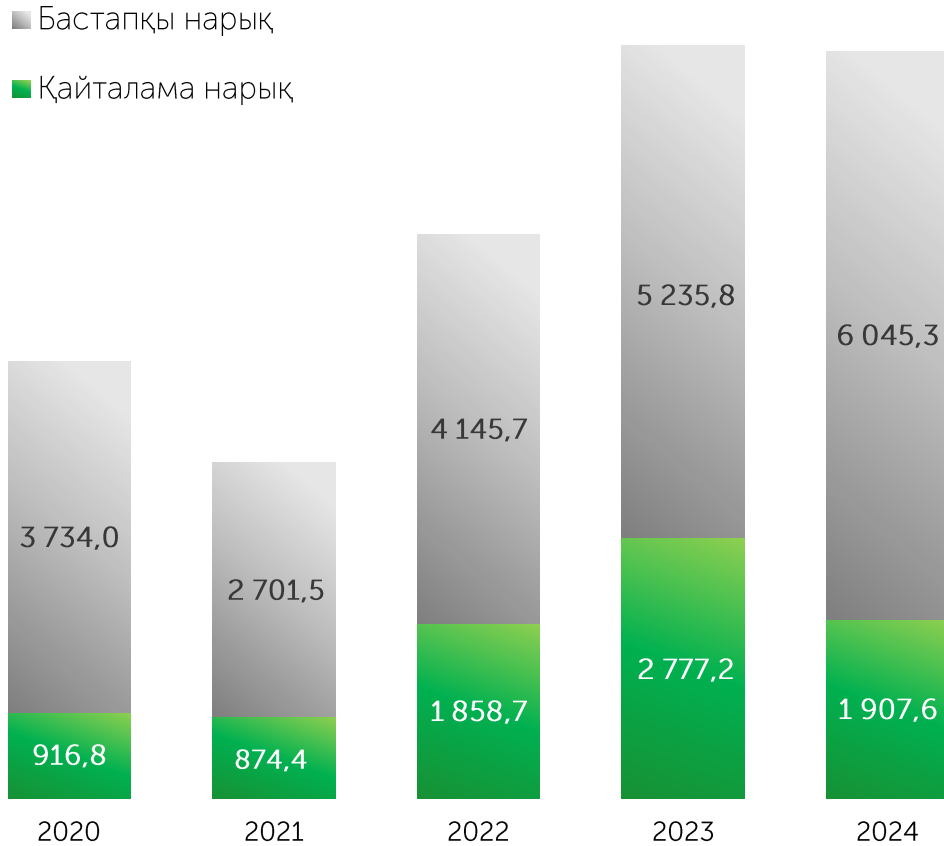
**"Ұлттық ақпараттық
технологиялар" АҚ**

Мерзімі
3,0 жыл

Көлемі :
3,0 млрд KZT

Өтеуге кірістілік :
19,00 % жылдық

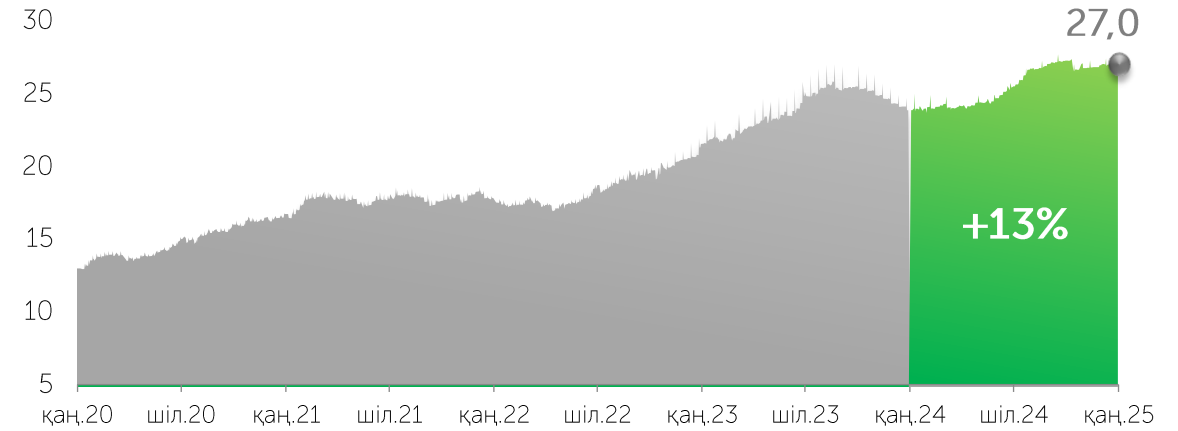
Сауда көлемінің динамикасы, млрд KZT



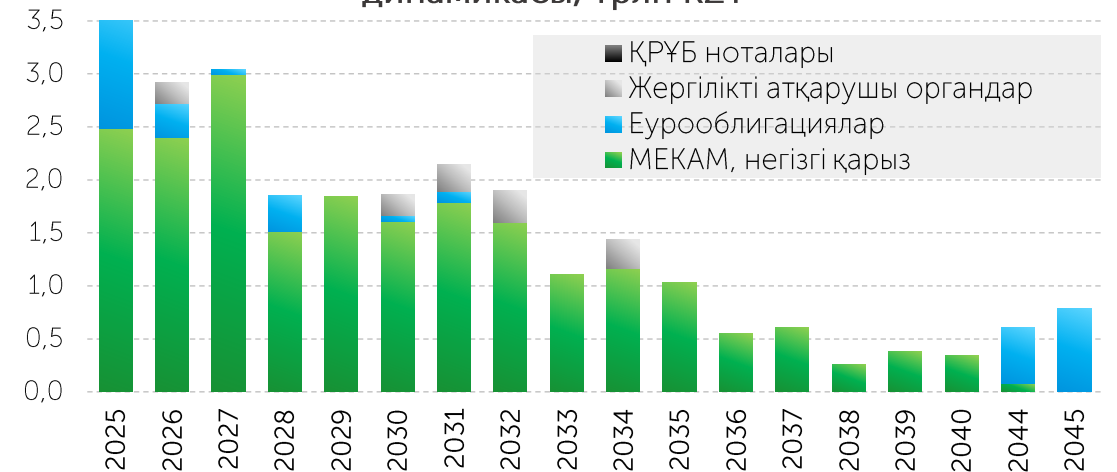
МБҚ нарығымен құжатта толығырақ танысуға болады
[МБҚ нарығын талдау](#)

Дереккөз: KASE

KASE-де саудаланатын мемлекеттік борыштың сомасы (номинал бойынша), трлн KZT

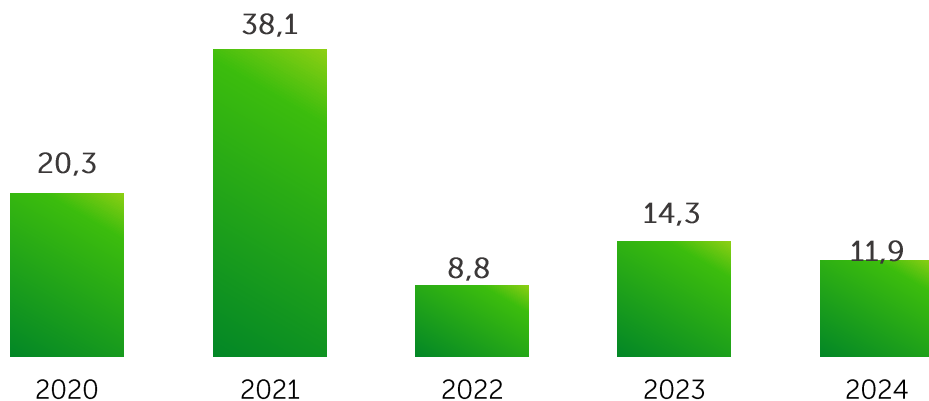


Мемлекеттік борыш бойынша төлемдер динамикасы, трлн KZT



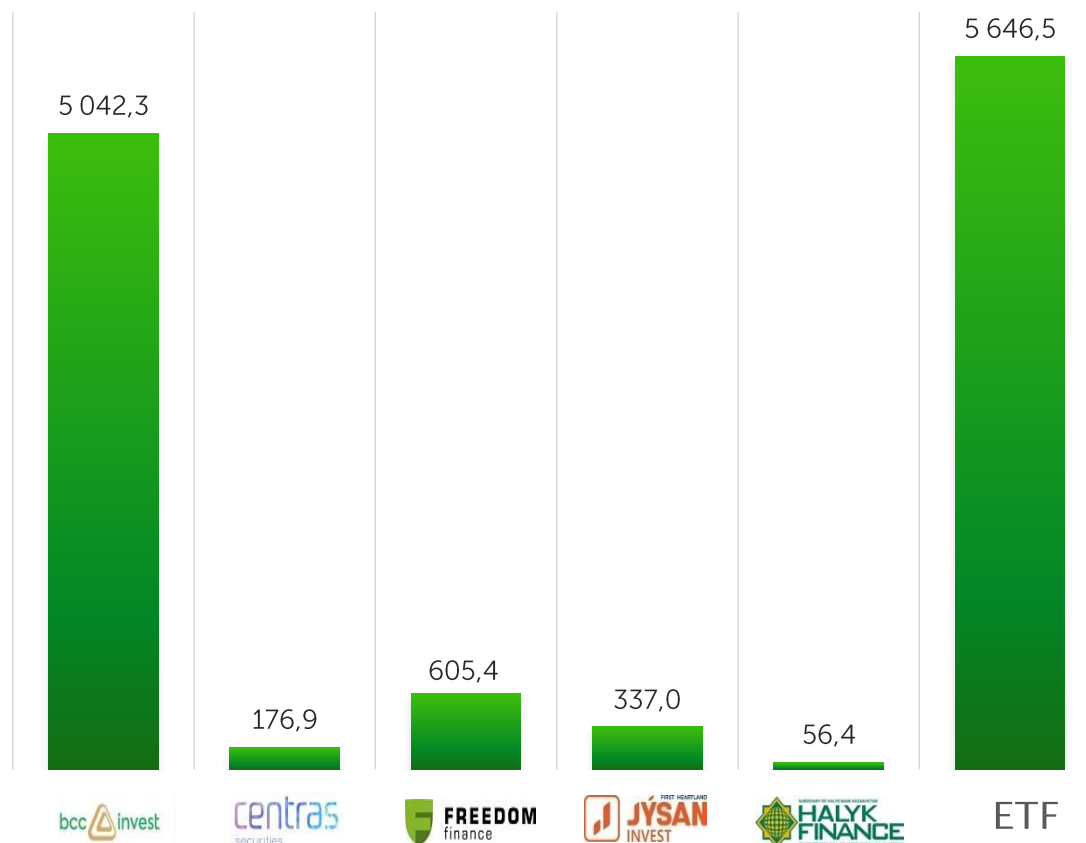
Инвестициялық қорлардың бағалы қағаздары

Мәмілелер көлемі, млрд KZT

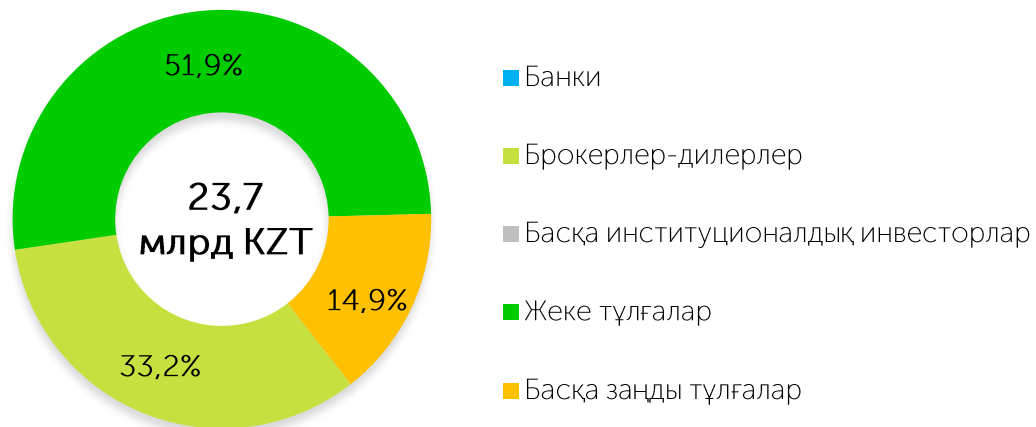


2024 жылы 01 қаңтар жағдай бойынша KASE ресми тізімінде 5 басқарушы ұйымның 17 құралы және 6 ETF бар

Қаржы құралдары бойынша 2024 жылы бойынша сауда-саттықтардың көлемі, млн KZT



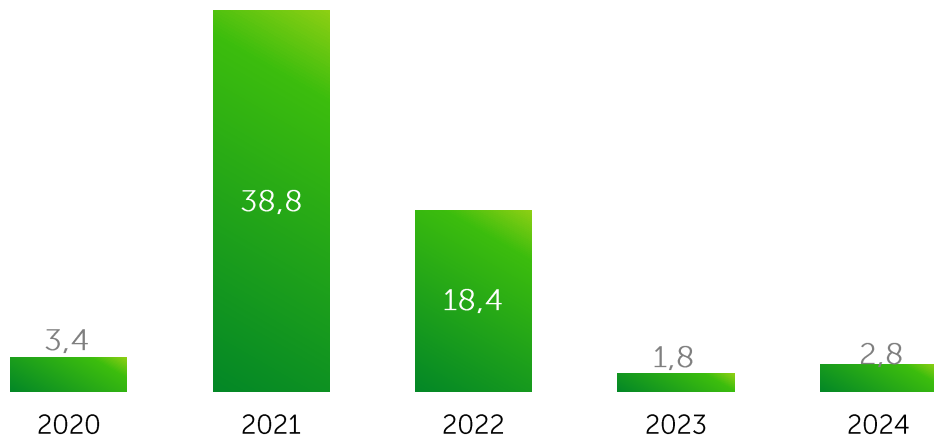
Инвесторлардың негізгі санаттары бойынша 2024 жылғы үлесі*



* инвестициялық қорлардың бағалы қағаздар сауда-саттығының жалпы брутто-айналымынан

Туынды қаржы құралдары

Мәмілелер саны, млрд KZT

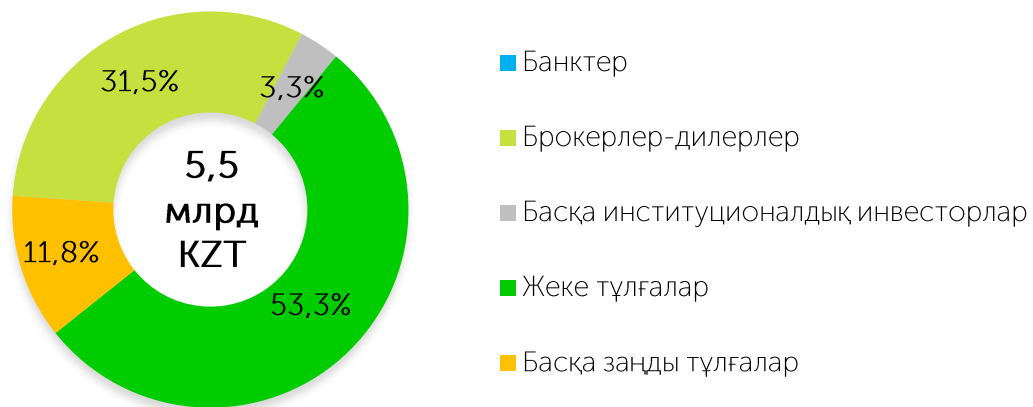


2024 жылы 01 қаңтар жағдай бойынша KASE ресми тізімінде **6 жаһандық депозитарлық қолхат** бар

Қаржы құралдары бойынша 2024 жылы бойынша саудасаттықтардың көлемі, млн KZT



Инвесторлардың негізгі санаттары бойынша 2024 жылғы үлесі*



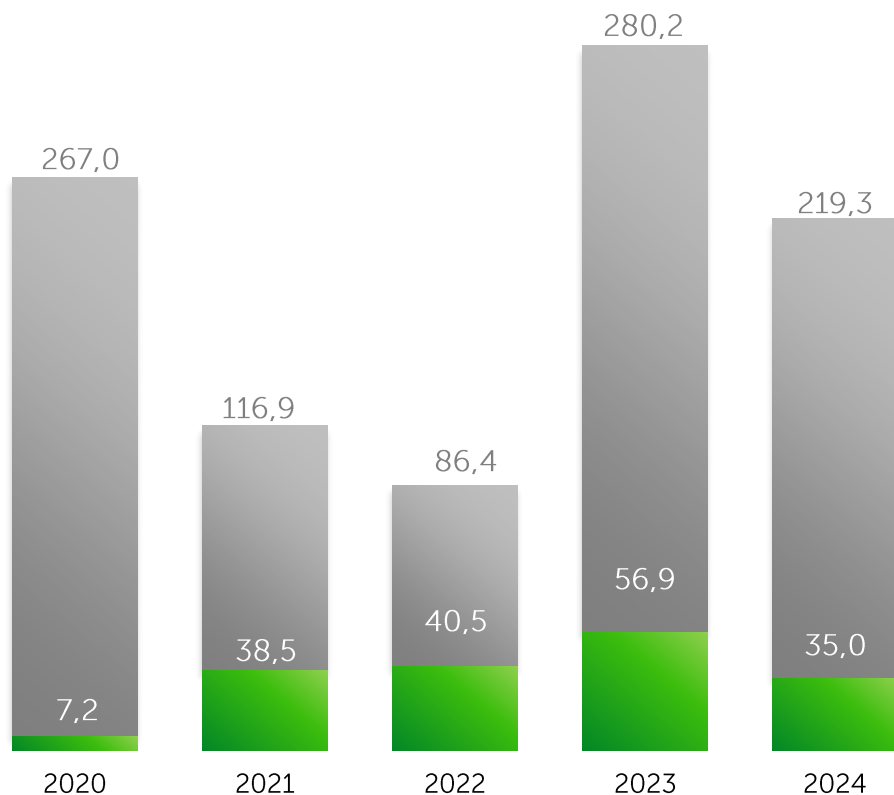
* туынды бағалы қағаздармен сауда-саттықтың жалпы брутто-айналымынан

ХҚҰ облигациялары

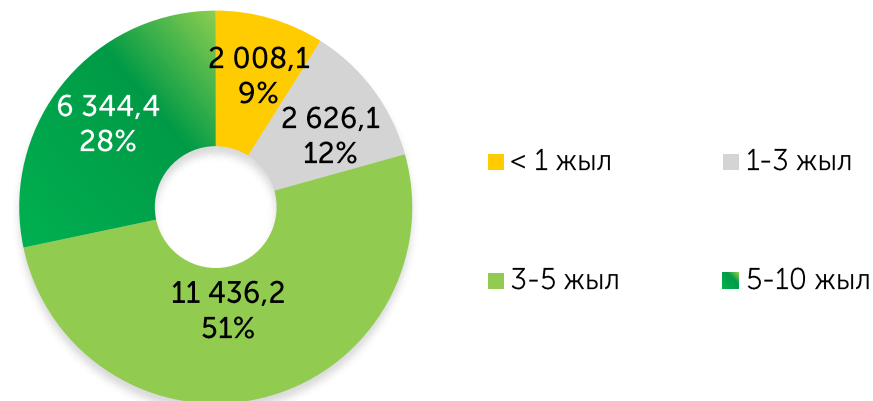
2025 жылдың 01 қаңтар жағдай бойынша KASE ресми тізімінде 7 ұйым облигацияларының 59 шығарылымы бар

Мәмілелер саны, млрд KZT

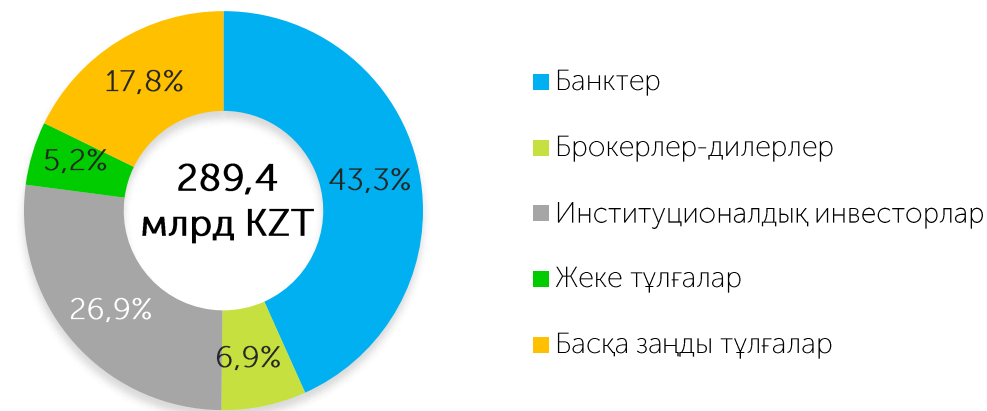
■ Қайталама нарық ■ Бастапқы нарық



Өтеуге дейінгі мерзімдер бойынша айналыстағы ХҚҰ облигациялары борышының құрылымы (номиналды құны бойынша)*



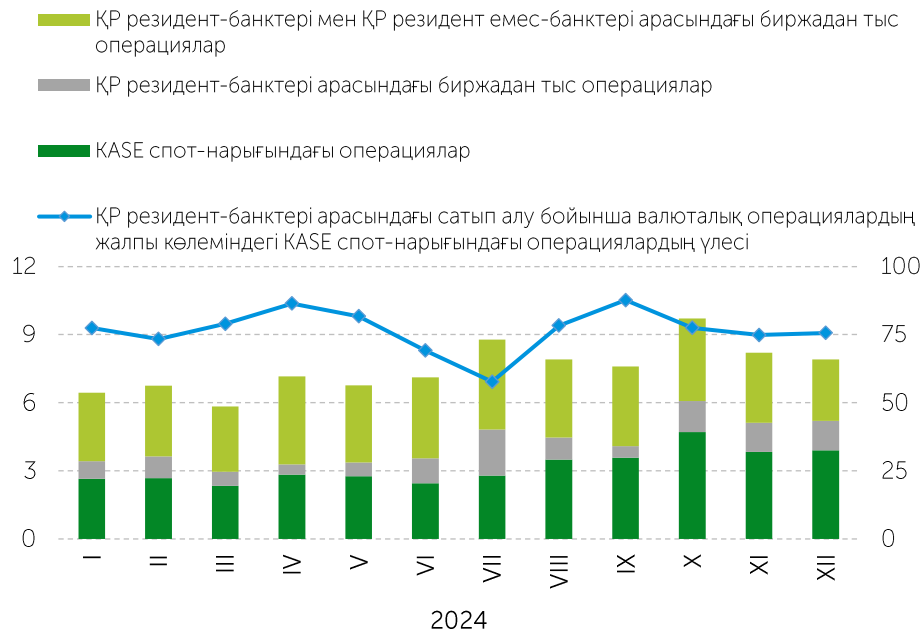
Инвесторлардың негізгі санаттары бойынша 2024 жылдың үлесі*



* МҚҰ облигацияларымен сауда-саттықтың жалпы брутто-айналымынан мамандандырылған сауда-саттық бастамашысының позициясы есептен алынып тасталды

Шетел валюталары

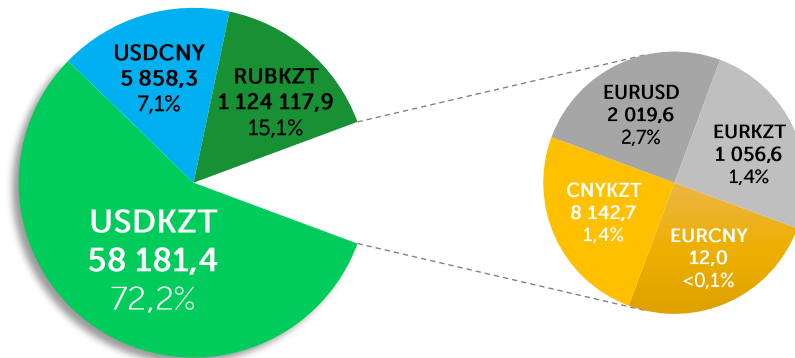
Биржалық және биржадан тыс валюталық операцияларының өзара қатынасы



Спот нарығындағы сауда-саттық көлемі, трлн KZT

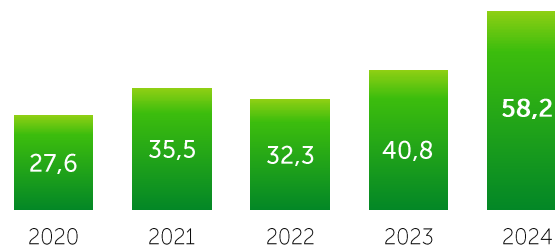


Сауда-саттық көлеміндегі биржалық нарықтың 2024 жылғы құрылымы. Көлемдер валютаның млн бірлігімен көрсетілген

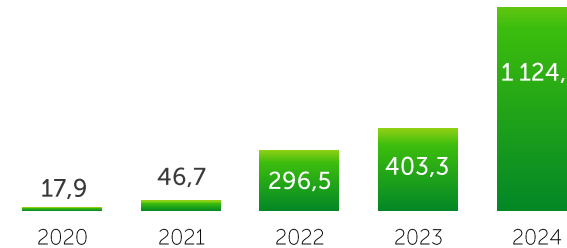


Ескертпе: үлестер KZT сауда-саттық көлемінен есептелген

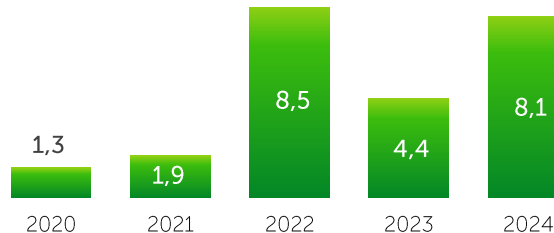
Сауда көлемі, млрд USD



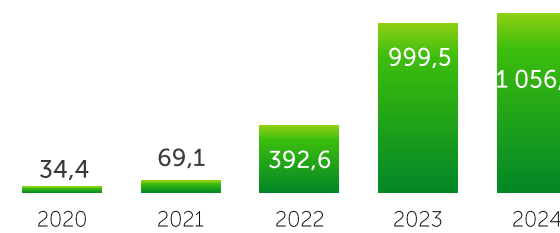
Сауда көлемі, млрд RUB



Сауда көлемі, млрд CNY

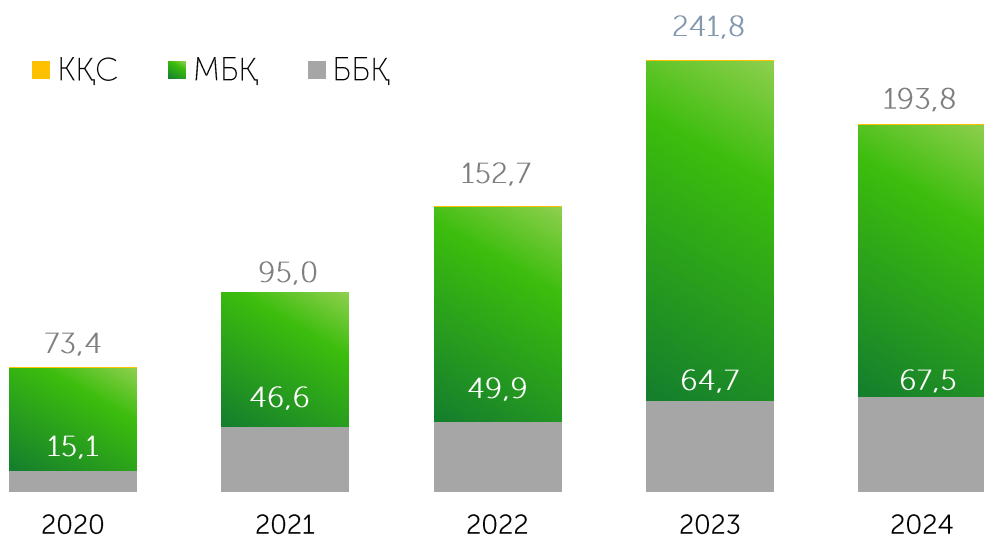


Сауда көлемі, млн EUR



Репо операцияларының нарығы

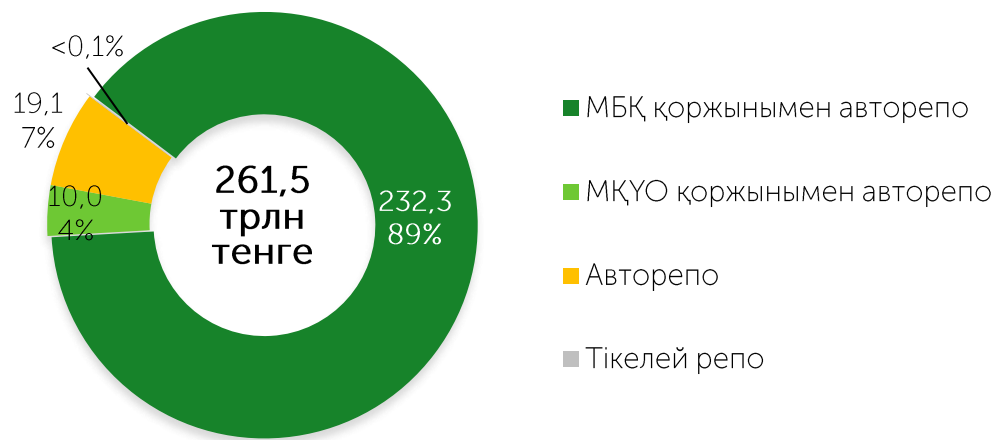
Мәмілелер саны, трлн KZT



Репо индикаторлары, жылдық %

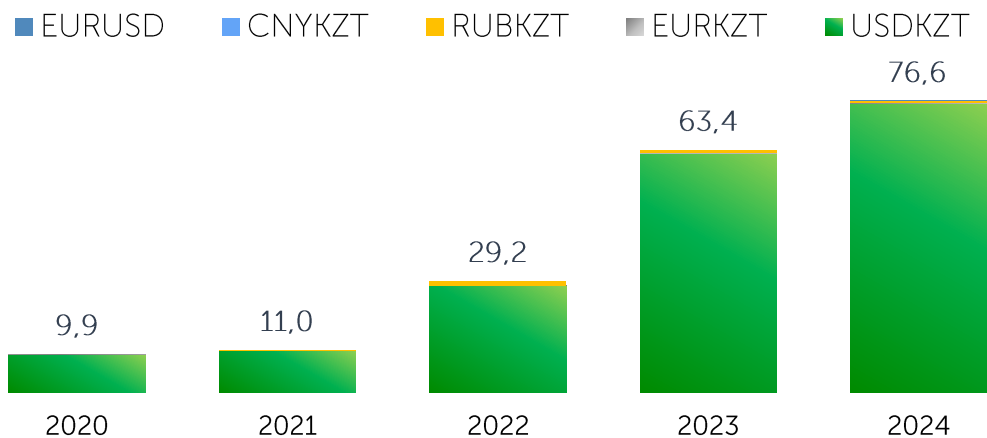


Репо нарығының құралдары, трлн KZT

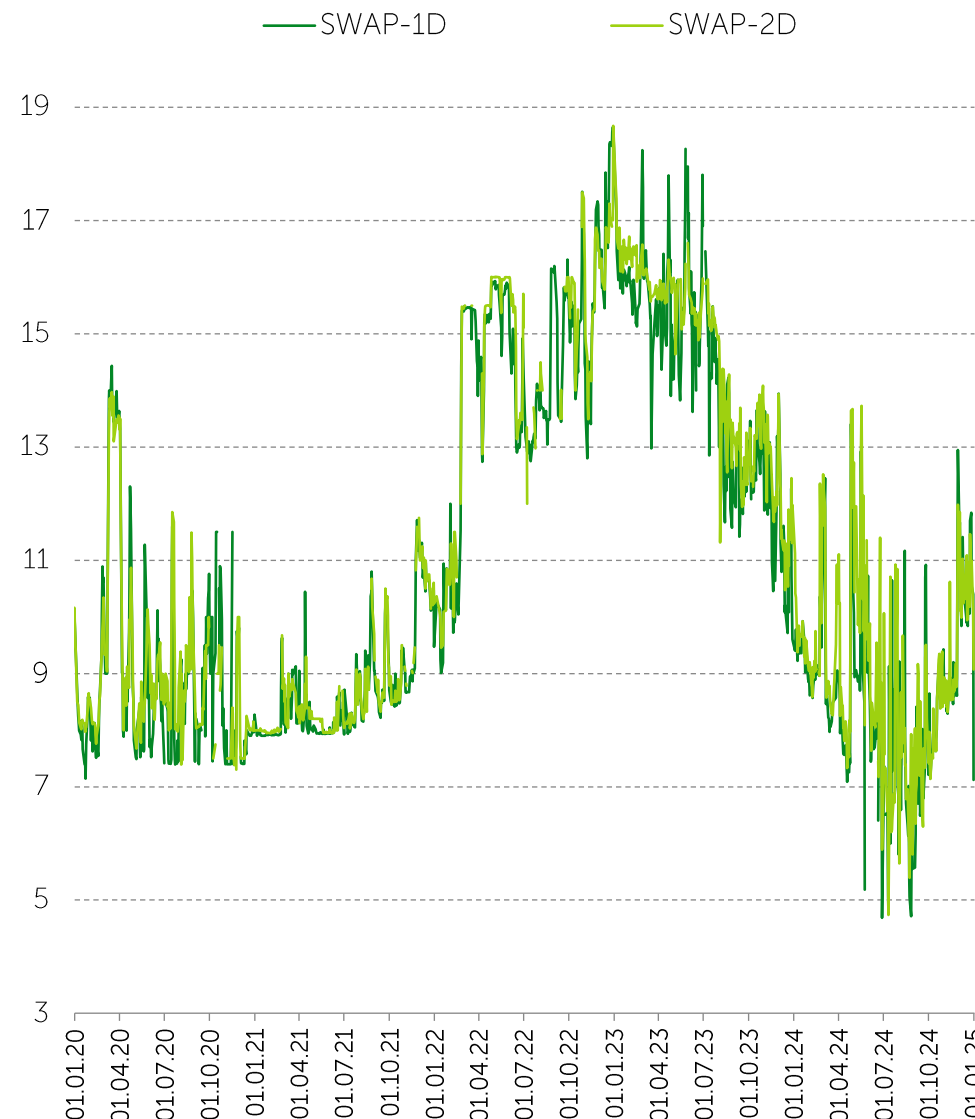


Валюталық своп операциялары

Мәмілелер көлемі, трлн KZT



Своп-нарығының индикаторлары, жылдық %



Валюталық своп операциялары нарығының құралдары (2024 жылғы көлемі/ үлесі):

		Көлемі, млрд теңге	Үлесі
USDKZT	USDKZT (1D)	28 383,3	37,1 %
	USDKZT (2D)	47 158,2	61,6 %
	USDKZT (>1W)	160,5	0,2 %
RUBKZT	RUBKZT_0_001	498,7	0,7 %
EURKZT	EURKZT_1_001	245,3	0,3%
CNYKZT	CNYKZT_0_001	2,6	<0,1%
EURUSD	EURUSD_0_001	132,6	0,2%

Сіз біздің басқада ақпараттық өнімдерімізді көре аласыз (өту үшін суретті басыңыз)


Күнделікті нарыққа шолу




Апталық нарыққа шолу



Сауда туралы ақпарат



2024 жылғы қызмет нәтижелеріне шолу




Ақпараттық бюллетень



Биржалық нарық жұмысының қорытындысы бойынша Пресс-релизі



МБҚ нарығын талдау



Назарларыңызға рахмет!

Қазақстан Республикасы, А15G7M6
Алматы қ, Байзақов к, 280
Солтүстік мұнарасы
Көпфункционалы кешені
"Almaty Towers" 8-і қабат
Тел.: +7 (727) 237 5300
e-mail: info@kase.kz
www.kase.kz

