

Қазақстан қор биржасы
Казахстанская фондовая биржа
Kazakhstan Stock Exchange



Обзор рынка государственных ценных бумаг

Декабрь 2024

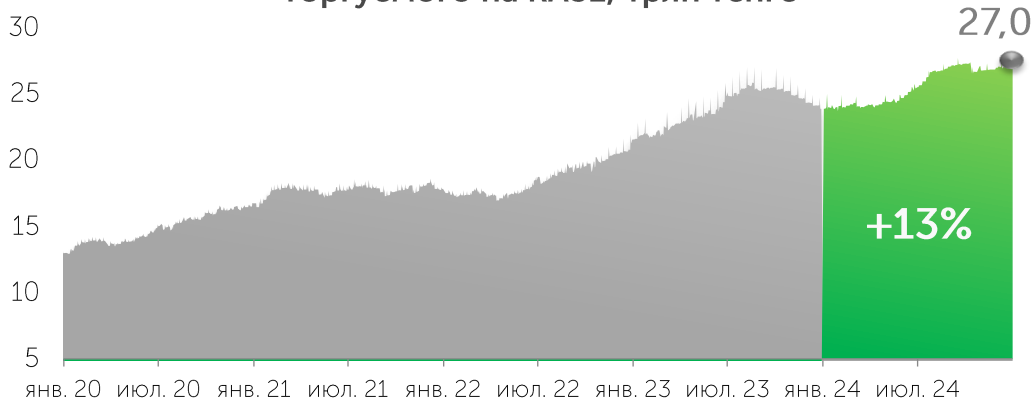
Сумма государственного долга по номиналу, торгуемого на KASE, на 01 января 2025 года составила 27,0 трлн тенге (51,6 млрд USD).

27,0
трлн тенге

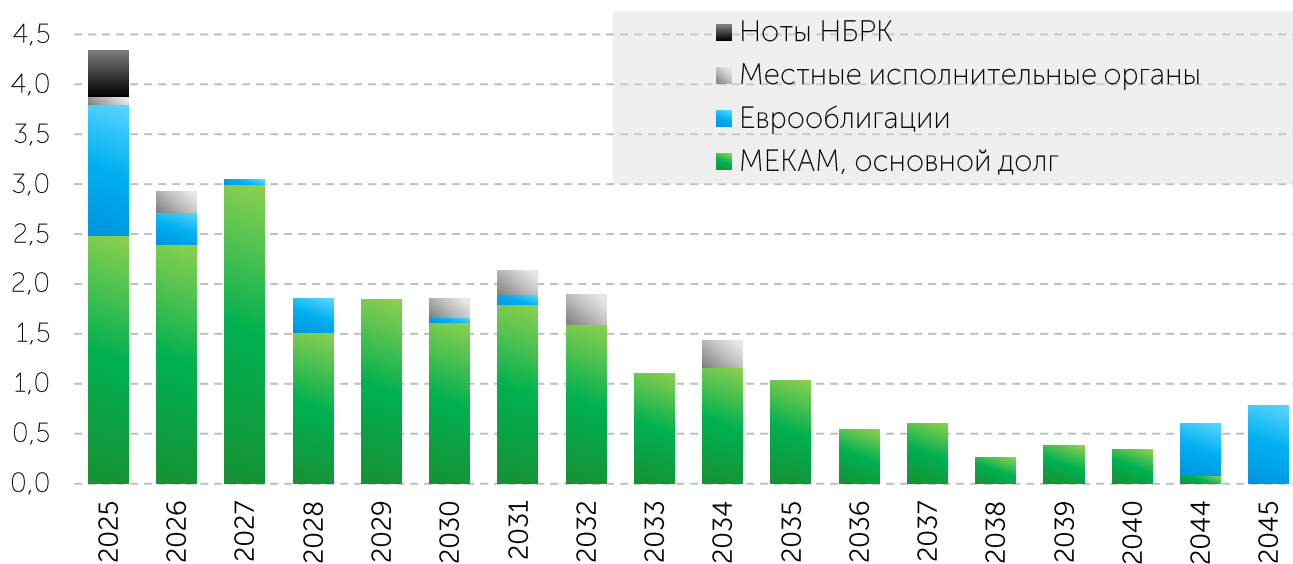
+0,2%
за месяц

+13,2%
с начала года

Сумма государственного долга (по номиналу),
торгуемого на KASE, трлн тенге



Динамика выплат по госдолгу, трлн KZT



План выпусков ГЦБ на 2025 год

будет опубликован [на сайте](#) Государственных органов в разделе Министерства финансов в подразделе Документы → Направления "Государственный долг"

Суммарный объем торгов ГЦБ на KASE за декабрь 2024 года составил 223,4 млрд тенге. За 2024 года объем составил 8,0 трлн тенге.

Декабрь 2024

223,4
млрд тенге

+5,3%

к прошлому месяцу

Среднедневной объем торгов в 2024 году составил 31,9 млрд тенге (на вторичном рынке ~ 7,7 млрд тенге), среднедневное количество сделок – 20 (на вторичном рынке – 14), средний объем одной сделки – 1,6 млрд тенге (средний объем одной сделки на вторичном рынке – 0,6 млрд тенге).

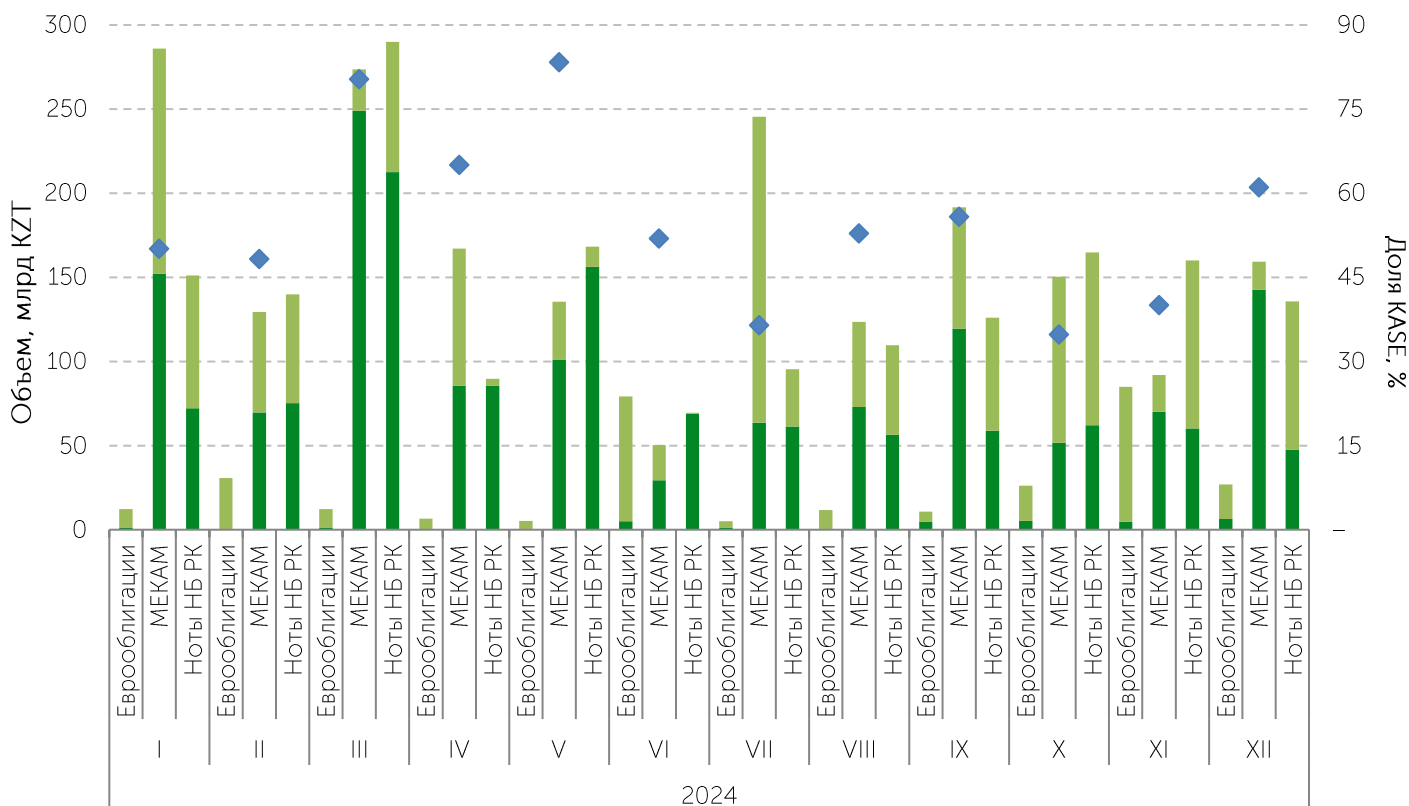
2024
7 952,9
млрд тенге

-0,8%

к аналогичному периоду
прошлого года

Соотношение биржевых и внебиржевых операций с ГЦБ на вторичном рынке в 2024 году, млрд тенге

- Внебиржевые операции с ГЦБ, не включенными в списки Биржи (←)
- Внебиржевые операции с ГЦБ, включенными в списки Биржи (←)
- Объем торгов KASE (←)
- ◆ Доля операций, совершенных с ГЦБ на KASE, в общем объеме операций с ГЦБ (←)



В декабре 2024 года объем торгов на первичном рынке ГЦБ составил 23,5 млрд тенге. Весь объем привлекли акиматы семи областей (в целях финансирования мероприятий, предусмотренных в рамках реализации государственных программ).

Декабрь 2024

23,5
млрд тенге

-69,2%

к прошлому месяцу

2024

6 045,3
млрд тенге

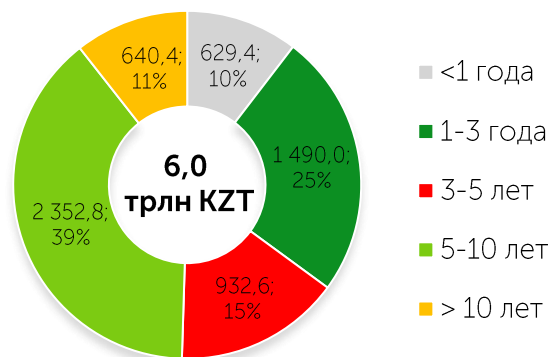
+15,5%

к аналогичному периоду
прошлого года

За 2024 год объем торгов на первичном рынке ГЦБ составил 6,0 трлн тенге.

Почти весь объем пришелся на размещение казначейских обязательств Министерства финансов Республики Казахстан. Всего было размещено 38 выпусков облигаций (семь новых выпусков и 31 выпуск был укрупнен) под 10,74-13,50 % годовых и сроком до погашения от 0,8 до 15,9 лет.

Структура размещений ГЦБ на
первичном рынке по сроку до
погашения за 2024 год, трлн тенге



Размещения ГЦБ в декабре 2024 года

Эмитент	Дата размещения	Объем факт., млн KZT	Объем номинал., млн KZT	Спрос к предложению	Доходность, % годовых	Срок до погашения, лет
Акиматы		23 544	23 542			
7 областей		23 544	23 542	100,0%	0,02	9,3
ВСЕГО		23 544	23 542			

[С полным списком размещений ГЦБ можно ознакомиться в Информационном бюллетене](#)

В декабре 2024 года объем торгов на вторичном рынке составил 199,8 млрд тенге. Доля торгов нотами Национального Банка на вторичном рынке составила 23,8% или 47,5 млрд тенге от общего объема торгов, доля МЕКАМ – 71,4% или 142,6 млрд тенге, доля еврооблигаций Республики Казахстан – 3,2% или 6,4 млрд тенге. Остальной объем, составляющий 1,6% или 3,2 млн тенге, пришелся на сделки с ГЦБ иностранных государств (облигации Министерства финансов США, Султаната Оман, Австрийской Республики и Турции).

Декабрь 2024
199,8
млрд тенге

+47,5%
к прошлому месяцу

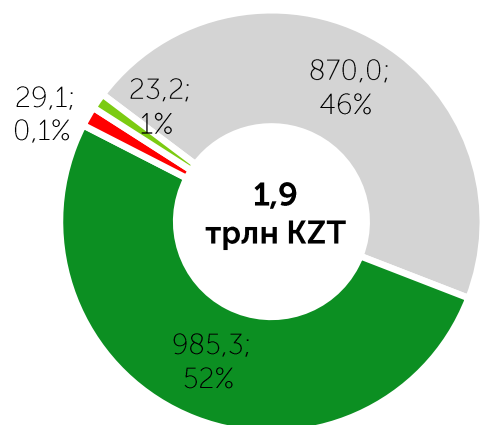
2024
1 907,6
млрд тенге

-31,3%
к аналогичному периоду
прошлого года

За 2024 год объем торгов на вторичном рынке составил 1 907,6 млрд тенге.

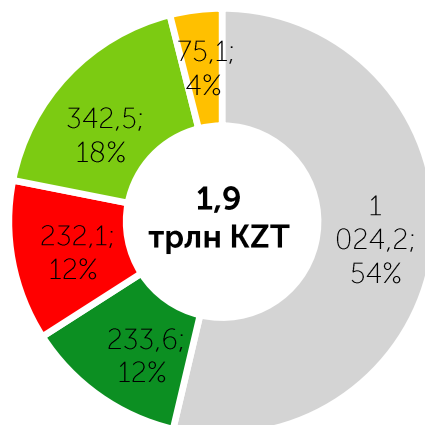
Доля торгов нотами Национального Банка на вторичном рынке составила 45,6% или 870,0 млрд тенге от общего объема торгов, доля МЕКАМ – 51,7% или 985,3 млрд тенге, доля еврооблигаций Республики Казахстан – 1,5% или 29,1 млрд тенге, оставшиеся 1,2% или 23,2 млрд тенге, пришелся на сделки с ГЦБ иностранных государств.

Объем вторичного рынка ГЦБ на KASE по инструментам за 2024 года, млрд тенге



- Ноты
- Мекам
- Еврооблигации
- ИнГЦБ

Объем вторичного рынка ГЦБ на KASE по сроку до погашения за 2024 года, млрд тенге



- < 1 года
- 1-3 лет
- 3-5 лет
- 5-10 лет
- > 10 лет

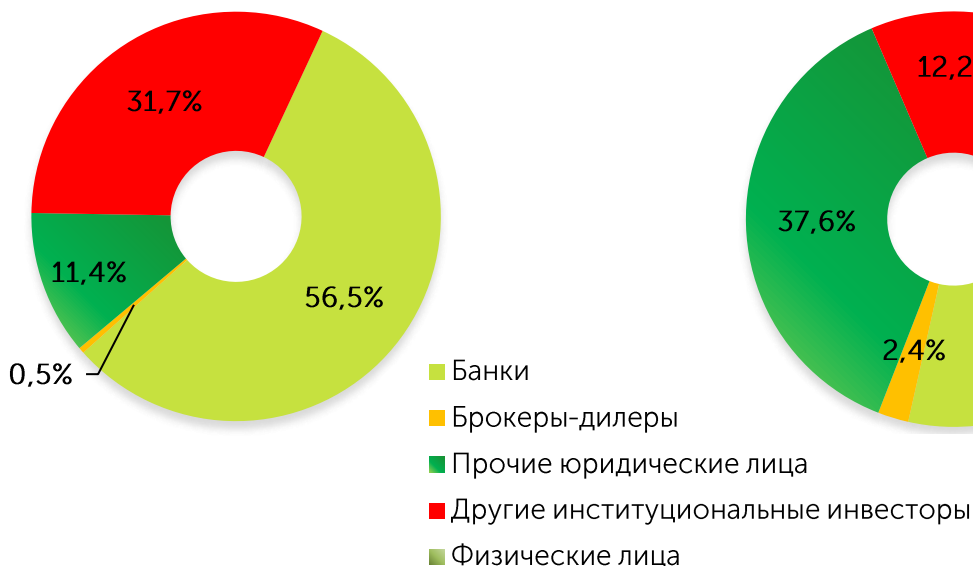
Первичный рынок

В разрезе основных категорий инвесторов за 2024 год на первичном рынке на долю банков пришлось 56,5%, на долю брокерско-дилерских организаций – 0,5%, на долю других институциональных инвесторов – 31,7%, на долю прочих юридических лиц – 11,4%. Доля нерезидентов на первичном рынке ГЦБ составила 0,2%.

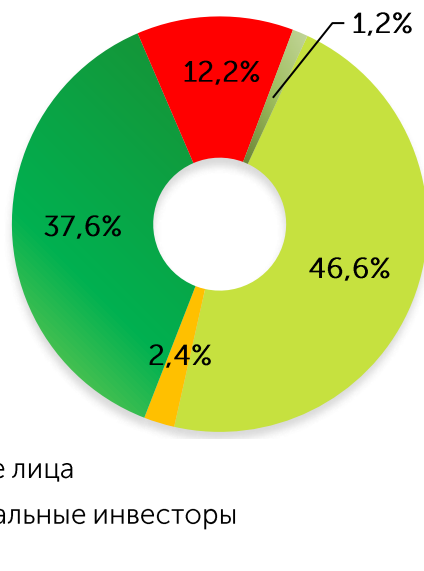
Вторичный рынок

В разрезе основных категорий инвесторов за 2024 год на вторичном рынке на долю банков пришлось 46,6%, на долю брокерско-дилерских организаций – 2,4%, на долю других институциональных инвесторов – 12,2%, на долю прочих юридических лиц – 37,6%, на долю физических лиц – 1,2%. Участие нерезидентов оценивается в 7,8%.

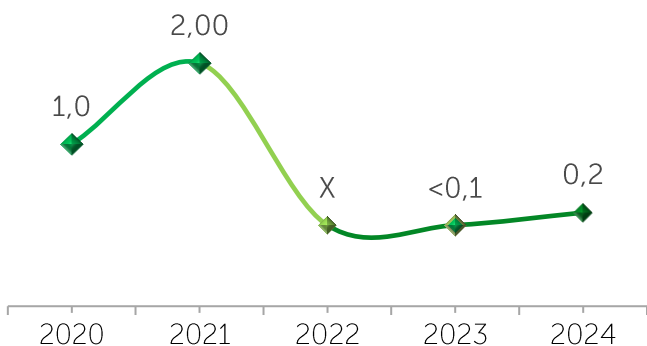
Структура инвесторов на первичном рынке



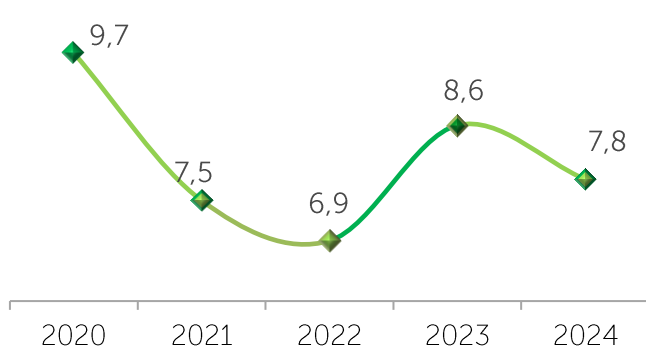
Структура инвесторов на вторичном рынке



Доля нерезидентов в брутто-обороте первичного рынка, %



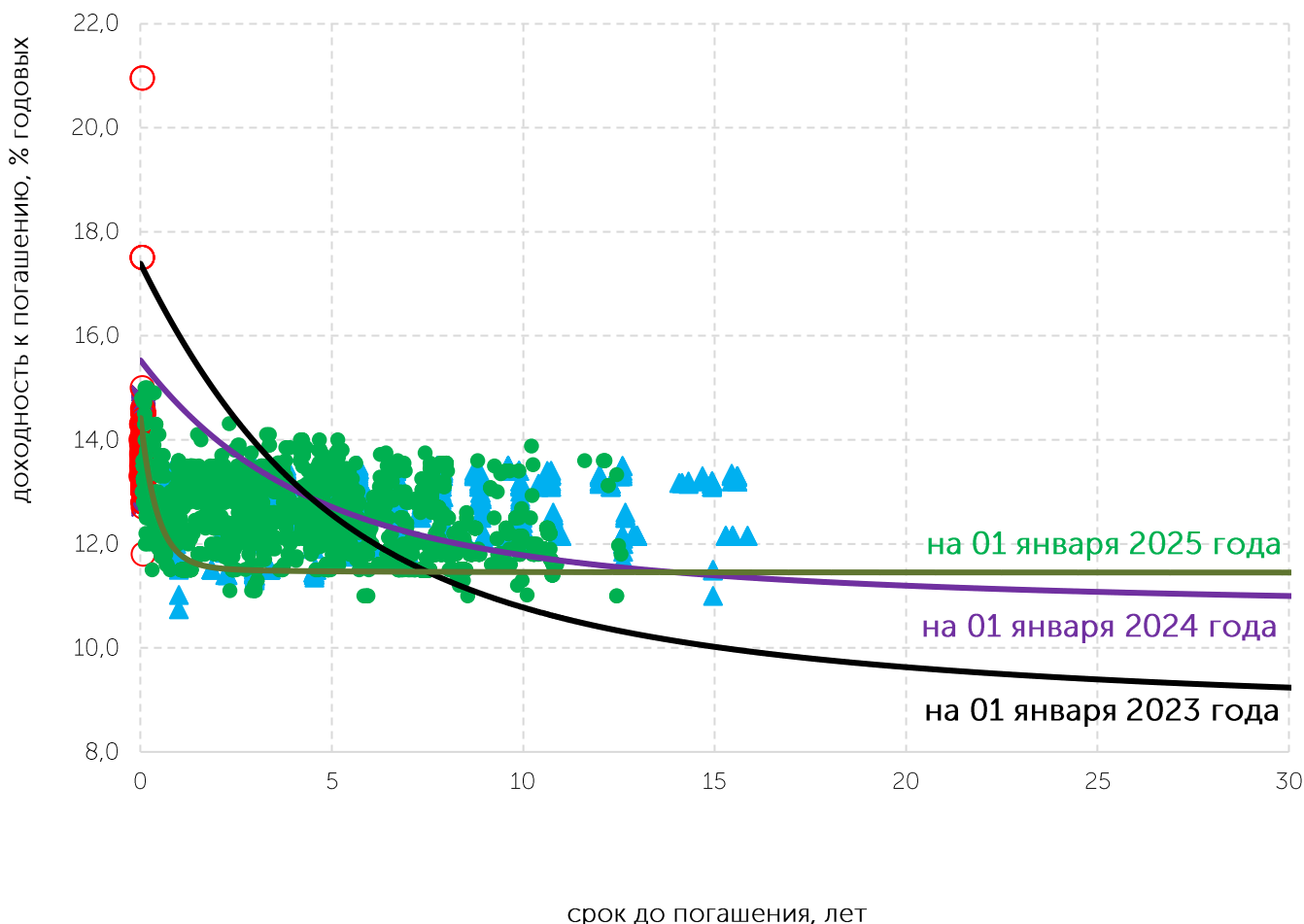
Доля нерезидентов в брутто-обороте вторичного рынка, %



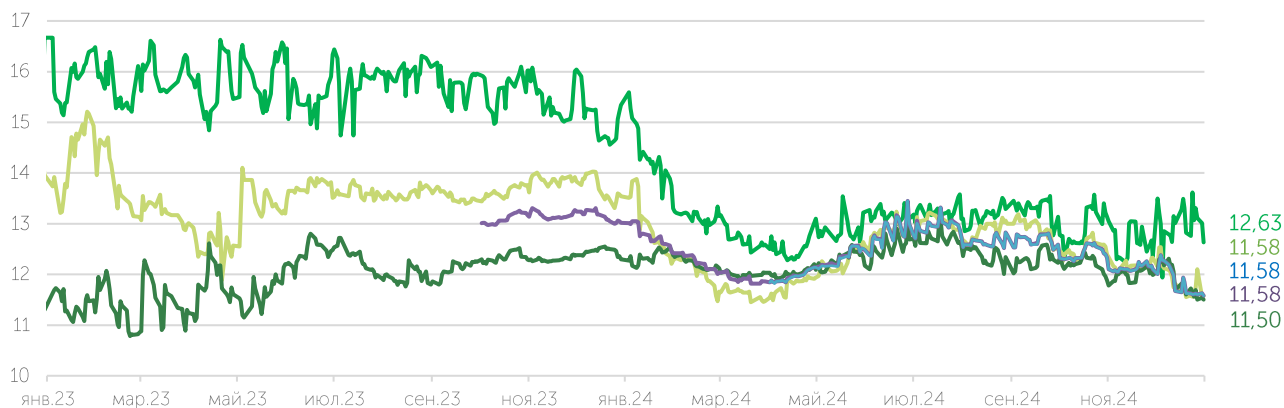
29 ноября 2024 года Комитет по денежно-кредитной политике Национального Банка Республики Казахстан принял решение повысить базовую ставку до уровне **15,25 % годовых** с коридором $\pm 1,0$ п.п., при этом уровень инфляции за декабрь составил **8,6 %** в годовом выражении.

Доходность и кривая доходности ГЦБ

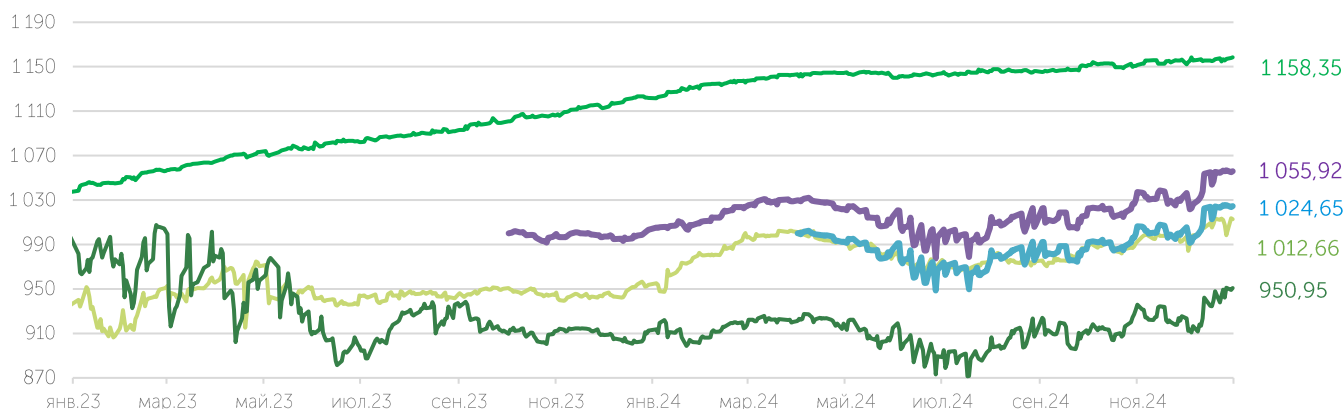
- × Ноты НБРК первичный рынок (12,75-14,82)
- Ноты НБРК вторичный рынок (11,80-20,95)
- ▲ МЕКАМ первичный рынок (10,74-13,50)
- МЕКАМ вторичный рынок (11,00-15,00)



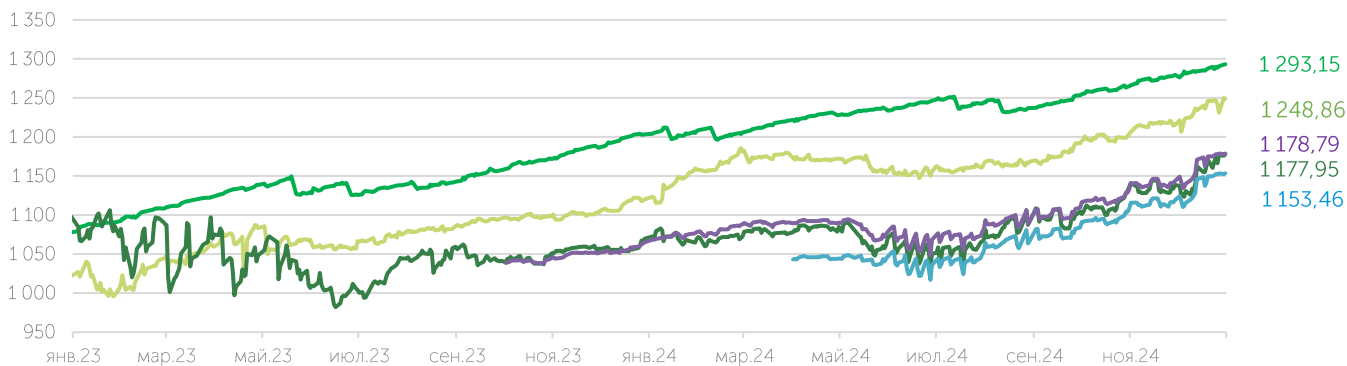
Индикаторы показателей доходности ГЦБ, % годовых



Индикаторы "чистых" цен ГЦБ



Индикаторы совокупного дохода ГЦБ



— менее одного года
 — 1 - 5 лет
 — более 5 лет
 — без срока сегментирования
 — со сроком погашения от 31 дня и более

КОНТАКТЫ KASE

Департамент
информации и статистики

+7 727 237 53 28

+7 727 237 53 23

+7 727 237 53 15

info@kase.kz

ОГРАНИЧЕНИЕ ОТВЕТСТВЕННОСТИ

Информация, содержащаяся в настоящем отчете, была подготовлена специалистами АО "Казахстанская фондовая биржа" (далее — KASE). KASE дает гарантии относительно полноты и точности приведенной в этом отчете информации, а также ее достоверности только в отношении информации, источником которой является KASE.

Ни KASE, ни кто-либо из работников не несет ответственности за любые прямые или косвенные убытки (ущерб), наступившие в результате использования данного отчета или сведений, представленных в нем.

KASE рекомендует инвесторам независимо оценивать целесообразность тех или иных инвестиций и стратегий и призывает инвесторов пользоваться услугами финансовых консультантов. Все права на отчет принадлежат KASE. Частичное или полное воспроизведение и/или распространение данного аналитического материала не может быть осуществлено без письменного разрешения