



Интернет-трейдинг в Казахстане

- Холдинг МФД, успешно работал на рынке финансовой информации с 1992 года.
- «МФД-ИнфоЦентр» был образован в 1996 году на базе информационно-аналитического центра.
- В 2000 году ММВБ сертифицировало систему NetInvestor
- Компания предлагает различные сервисы на финансовых рынках: Финансовый портал MFD.RU, новостные ленты, продукты TickTrack, DixiPlus.
- Более 500 клиентов в области банковской деятельности, финансового рынка, систем принятия решений
- В 2011 году поддержка бирж ETS Товарная биржа и KASE Казахская Фондовая биржа



Биржи в Казахстане



КАЗАХСТАНСКАЯ
ФОНДОВАЯ
БИРЖА

NetInvestor Professional v2.0.12.1302 "mfd" @ "80.242.212.218:2901"

Казакстанская фондовая биржа

не сделки KASE | Индексы - значения | BTAS KVP KASE | USDKZT_TOM KVP KASE | Текущие котировки KASE | USDKZT_TOD, Тиж | USDKZT_TOD KVP KASE | HSBK KVP KASE | USDKZT_0_001 KVP KASE | История, Текущие сделки KASE

Текущие котировки KASE

Тикер	Время	Покупка	Объем покупки	Продажа	Объем продажи	Открыт	Последняя	Объем последней(лот)	Объем последней(тн)	Мин цена	Макс цена
USDKZT_TOD	13:20:00	148.05	2,400,000	148.1	1,000,000	147.99	147.98	32,550,000	0	147.94	148
GB_KZMS	13:19:33	1.695	590	1.750	3,266	1,800	1,800	100	0	1,800	1,800
RDGZp	13:14:48	13.001	100	13.190	309	13,056...	0	160,473	0	13,056.57	13,056.57
USDKZT_TOM	13:14:25	148	1,000,000	148.14	1,000,000	147.98	147.97	4,600,000	0	147.97	147.98
USDKZT_0_001	13:14:06	0.01	40,000,000	-0.01	60,000,000	-0.01	-0.01	32,000,000	0	-0.01	0
HSBK	13:12:29	218.01	3,000	225	2,000	230	222	14,694	0	222	230
Index_KASE	13:11:15	0	0	0	1,169.6...	1,157,449...	0	326,953,780	0	1,155.0...	1,169.68...
GB_ENFC	13:08:47	1.100	8,827	1.150	1,900	0	1,270	0	0	0	0
R_KZTK_028	13:01:19	0	0	0	0	5	5	25	0	5	5
RDGZ	12:59:56	16.600	100	17.400	100	16.800	16,700	964	0	16,680	16,800
BTAS	12:58:37	0.56	130,000	0.63	200,000	0	0.7	0	0	0	0
MUM084_0008	12:52:59	0	0	109.45...	6,600,000	0	106,9768	0	0	0	0
EUBN8	12:48:45	105.6	3,060,000	121.74...	2,650,000	0	122,4134	0	0	0	0
REFD_KZT_028	12:46:53	0.5	1,100	0	0	0.7	0.5	811	0	0.5	0.7
REFD_KZT_007	12:45:29	0	0	0.17	500	0.25	0.1	12,333	0	0.1	0.25

Текущие сделки KASE

Тикер	Вре.	Последняя	Объем последней(лот)	Объем последней(тн)	Дата
USDKZT_TOD	13:21:13	148.1	1,000,000	148,100,000	16.05.2012
USDKZT_TOM	13:15:26	148.07	1,000,000	148,070,000	16.05.2012
HSBK	13:12:29	218.01	2,000	436,020	16.05.2012
R_KZTK_028	13:01:19	4.9	20	98	16.05.2012
USDKZT_0_001	12:37:37	-0.01	10,000,000	-100,000	16.05.2012
R_HSBK_028	12:26:39	5	10	50	16.05.2012
R_CCBN_030	12:25:42	6.5	9	58.5	16.05.2012
USDKZT_SPT	12:12:32	147.94	8,000,000	1,183,520,000	16.05.2012
CCBN	12:11:19	230	200	46,000	16.05.2012
RUBKZT_TOD	12:08:54	4.805	3,000,000	14,415,000	16.05.2012
GB_ENFC	12:07:00	1,199.95	100	119,995	16.05.2012
MUM080_0036	11:59:00	103,568.2	291,000,000	301,383,462,000,000	16.05.2012
RDGZp	11:52:02	13.001	11	145,200	16.05.2012
KZTKp	11:50:47	7.800	169	1,318,200	16.05.2012
KZTK	11:50:23	9.999	30	299,970	16.05.2012
RDGZ	11:48:37	16.700	160	2,672,000	16.05.2012

История, Текущие сделки KASE

№	Тикер	В.	Последняя	Объем последней(лот)	Объем последней(тн)	Дата	Рейт
1...	RUBKZT_TOD	12:08	4.805	3000000	14415000	16...	Каз
2...	RUBKZT_TOD	12:07	4.805	3000000	14415000	16...	Каз
3...	RUBKZT_TOD	12:00	4.815	3000000	14445000	16...	Каз
4...	RUBKZT_TOD	11:59	4.813	3000000	14439000	16...	Каз
5...	RUBKZT_TOD	11:56	4.81	3000000	14430000	16...	Каз
6...	RUBKZT_TOD	11:50	4.815	3000000	14445000	16...	Каз
7...	RUBKZT_TOD	11:34	4.833	3000000	14493000	16...	Каз
8...	RUBKZT_TOD	11:33	4.825	3000000	14475000	16...	Каз
9...	RUBKZT_TOD	11:31	4.835	2000000	9670000	16...	Каз
1...	RUBKZT_TOD	08:17	4.885	23100000	112843500	16...	Каз

Индексы - значения

Тикер	Вре.	Последняя	Дата	Открытие	Закрытие пред.дня	Объем за сессией
GD-C	11:20:50	1,534.4	16.05.2012	1,563.5	1,562.3	
BR-C	11:19:30	110.61	16.05.2012	112.22	112.23	
SV-C	11:07:20	27.31	16.05.2012	28.11	28.2	
MICEX	11:07:20	1,327.24	16.05.2012	1,344.76	1,344.76	
MICEX10	11:07:18	3,118.44	16.05.2012	3,155.65	3,150.2	
RTSI	11:07:15	1,367.02	16.05.2012	1,400.77	1,400.77	
GR-C	10:40:29	6.920	16.05.2012	6.830	6.810	

USDKZT_TOD, Тиж

USDKZT_TOD KVP KASE

Купля	Продажа	TR
390	185,000	
22,500	218,000	
3,000	218,010	
225,000	2,000	
233,250	21,500	
250,000	625	
256,800	2,000	
270,000	4,791	
300,000	1,000	
336,000	10,138	
387,000	5,000	
430,000	4	
580,000	3,200	
515,000	4,500	

BTAS KVP KASE

Купля	Продажа	TR
161,800	0.0500	
50,000	0.2000	
433,333	0.3000	
100,000	0.3100	
300,000	0.5000	
130,000	0.5600	
0.6900	200,000	
0.7000	16,730	
1.0000	70,000	
3.3000	40,000	
1.3500	100,000	
1.6000	90,117	
5.0000	2,000	
6.1500	372,093	
9.0000	16,666	
55.0000	451,456	
100.0000	100,000	

USDKZT_0_001 KVP KASE

Купля	Продажа
1,000,000	147.9000
1,000,000	148.0000
1,000,000	148.1400
1,000,000	148.1500
40,000,000	0.0100
0.0100	60,000,000
0.0000	4,000,000

USDKZT_TOD, Тиж

Основной

In: 8491.4 Out:17.5 11:21:33



NetInvestor Professional v2.0.10.1197

ETS Фьючерсы

ГOLD-12.11, Тикер Текущие сделки FORTS Фьючерсы GOLD-12.11 KVB ETC Фьючерсы ZRAG-12.11 KVB ETC Фьючерсы Список сделок ETC Фьючерсы Список заявок ETC Фьючерсы GOLD-12.11 KVB FORTS Фьючерсы

Список сделок ETC Фьючерсы

№	Клиент	N зав.	Инструмент	Направление	Цена	Колво	Время	Дата	Тикер	N с.	Отпр.
1.		3160...	ZJOL-10.11	Купля	110.1	2	16:24...	13...	ZJO...	19.537	В сист
2.	Егенов...	3160...	ZJOL-10.11	Продажа	110.1	2	16:24...	13...	ZJO...	19.537	В сист
3.	140200...	3160...	ZRPL-10.11	Купля	110...	15	16:24...	13...	ZRPL...	19.536	В сист
4.	140000...	3159...	ZRPL-10.11	Продажа	110...	15	16:24...	13...	ZRPL...	19.536	В сист
5.	140200...	3159...	ZRPL-10.11	Купля	109...	25	16:22...	13...	ZRPL...	19.535	В сист
6.	140000...	3159...	ZRPL-10.11	Продажа	109...	25	16:22...	13...	ZRPL...	19.535	В сист
7.	MFC...	3159...	ZRAG-3.12	Купля	32.27	96	16:19...	13...	ZRA...	19.534	В сист
8.	140000...	3159...	ZRAG-3.12	Продажа	32.27	96	16:19...	13...	ZRA...	19.534	В сист
9.	140000...	3155...	ZRPL-10.11	Купля	110...	20	16:19...	13...	ZRPL...	19.533	В сист
1.	140200...	3159...	ZRPL-10.11	Продажа	110...	20	16:19...	13...	ZRPL...	19.533	В сист
1.	140000...	3155...	ZRPL-10.11	Купля	110...	20	16:19...	13...	ZRPL...	19.532	В сист

Текущие котировки ETC Фьючерсы

№	Тикер	Время	Покупка	Объем покупки	Продажа	Объем продажи	Последняя	Объ
1.	GOLD-12.11	16:24...	1678.2	300	1680.1	18	1678.6	
2.	ZRAG-12.11	16:23...	32.15	25	32.25	25	32.26	
3.	ZRAG-3.12	16:19...	0	0	0	0	32.27	
4.	ZRPL-10.11	16:24...	109.84	50	110.04	35	110.04	
5.	ZRPL-11.11	16:24...	107.73	25	107.88	30	108.33	
6.	ZJAU-10.11	16:24...	1578.5	100	1678.8	100	1676.5	
7.	ZJOL-10.11	16:24...	110	100	110.04	100	110.1	
8.	ZJCU-11.11	10:00...	0	0	0	0	0	
9.	ZJW-11.11	10:00...	0	0	0	0	0	
1.	ZRPL-12.11	10:00...	0	0	0	0	0	
1.	ZJOL-11.11	10:00...	0	0	0	0	0	

Список заявок ETC Фьючерсы

№	Клиент	Состояние	Инструмент	Направление	Цена	Колво	Остат.	Время	Дата	N с.
1.	1400009_Ma...	Активна	ZRPL-11.11	Купля	107...	25	25	17:23...	13...	3160...
2.	1400009_Ma...	Активна	ZRPL-11.11	Продажа	107...	25	25	17:23...	13...	3160...
3.	1400009_Ma...	Исполне	ZRPL-10.11	Купля	110...	15	0	17:23...	13...	3160...
4.	Егенов УС...	Исполне	ZJOL-10.11	Продажа	110.1	2	0	17:23...	13...	3160...
5.	1400009_Ma...	Снята	ZRPL-11.11	Купля	107...	25	0	17:23...	13...	3160...
6.	1400009_Ma...	Снята	ZRPL-11.11	Продажа	107...	25	0	17:23...	13...	3160...
7.	1400009_Ma...	Снята	ZRPL-10.11	Купля	109...	25	0	16:23...	13...	3160...
8.	1400009_Ma...	Снята	ZRPL-11.11	Купля	107...	30	0	16:23...	13...	3160...
9.	1400009_Ma...	Снята	ZRPL-11.11	Продажа	107...	30	0	17:23...	13...	3160...

Ит.на пок(руб): 117,701.25 Ит.на прод(руб): 183,473.84

GOLD-12.11, Тикер

Текущие сделки FORTS Фьючерсы

№	Тикер	Время	Последняя	Объем последней(лот)	Дата	Инструмент	Рынок	Направление
1.	HYDR-14.10.11	18:42...	11.122	17	10...	HYDR-14...	FOR...	Продажа
1.	HYDR-12.11	14:22...	11.007	2	13...	HYDR-12.11	FOR...	Купля
1.	GSL-11.11	20:05...	29.566	1	12...	GSL-11.11	FOR...	Купля
1.	GR-12.11	14:24...	7.259	1	13...	GR-12.11	FOR...	Продажа
1.	GOLD-3.12	14:08...	1.680	20	13...	GOLD-3.12	FOR...	Купля
1.	GOLD-12.11	14:24...	1.678.5	10	13...	GOLD-12.11	FOR...	Купля
1.	GMKR-3.12	10:10...	62.000	1	07...	GMKR-3.12	FOR...	Купля
1.	GMKR-19.10.11	14:24...	5.451.18	3	13...	GMKR-19...	FOR...	Продажа
1.	GMKR-18.10.11	18:44...	5.277.76	1	12...	GMKR-18...	FOR...	Купля
1.	GMKR-17.10.11	18:44...	6.348.63	2	11...	GMKR-17...	FOR...	Купля
1.	GMKR-14.10.11	18:43...	6.380.8	4	10...	GMKR-14...	FOR...	Продажа

Текущие сделки ETC Фьючерсы

№	Тикер	В.	Последняя	Объем последней(лот)	Дата	Инструмент	Рынок	Направление
1.	ZJAG-10.11	17:38...	32.15	5	10.10.2...	ZJAG-10.11	ETC Фьючерсы	
2.	ZJW-10.11	17:33...	3.400	7	10.10.2...	ZJW-10.11	ETC Фьючерсы	
3.	ZJOL-10.11	16:24...	110.1	2	13.10.2...	ZJOL-10.11	ETC Фьючерсы	
4.	ZRPL-10.11	16:24...	110.04	15	13.10.2...	ZRPL-10.11	ETC Фьючерсы	
5.	ZRAG-3.12	16:19...	32.27	96	13.10.2...	ZRAG-3.12	ETC Фьючерсы	
6.	ZRAG-12.11	16:16...	32.26	95	13.10.2...	ZRAG-12.11	ETC Фьючерсы	
7.	GOLD-12.11	16:11...	1678.6	200	13.10.2...	GOLD-12.11	ETC Фьючерсы	
8.	ZJAU-10.11	15:50...	1676.5	2	13.10.2...	ZJAU-10.11	ETC Фьючерсы	
9.	ZRPL-11.11	15:40...	108.33	25	13.10.2...	ZRPL-11.11	ETC Фьючерсы	
10.	ZJCU-10.11	15:00...	12.130	1	29.09.2...	ZJCU-10.11	ETC Фьючерсы	
11.	GOLD-3.12	13:13	1680.7	4	11.10.2...	GOLD-3.12	ETC Фьючерсы	

Основной

In: 5603.4 Out:13.8 14:24:28

- ✓ Наблюдение за ходом торгов
- ✓ Построение графиков и базовых индикаторов технического анализа
- ✓ Данные с мировых рынков и новостные ленты ведущих информационных агентств
- ✓ Экспорт в профессиональные пакеты технического анализа

- ✓ Выставление рыночных и лимитированных заявок
- ✓ Мониторинг состояния портфеля по всем инструментам в режиме on-line
- ✓ Выставление «сложных» стоп-лосс и тейк-профит заявок и сигналов
- ✓ Ведение переговоров, обмен файлами с другими пользователями



- Встроенные средства ТА
- Быстрое выставление заявки
- Гибкие настройки
- Шаблоны и конфигурации
- Компактное представление данных
- Принцип «Все функции в одном окне».

Графический Анализ

Типы графиков

- Свечи
- Бары
- Линия

Линии тренда

Каналы

Фибоначчи

- Зоны
- Коррекция
- Арки
- Веер

Угловой тренд

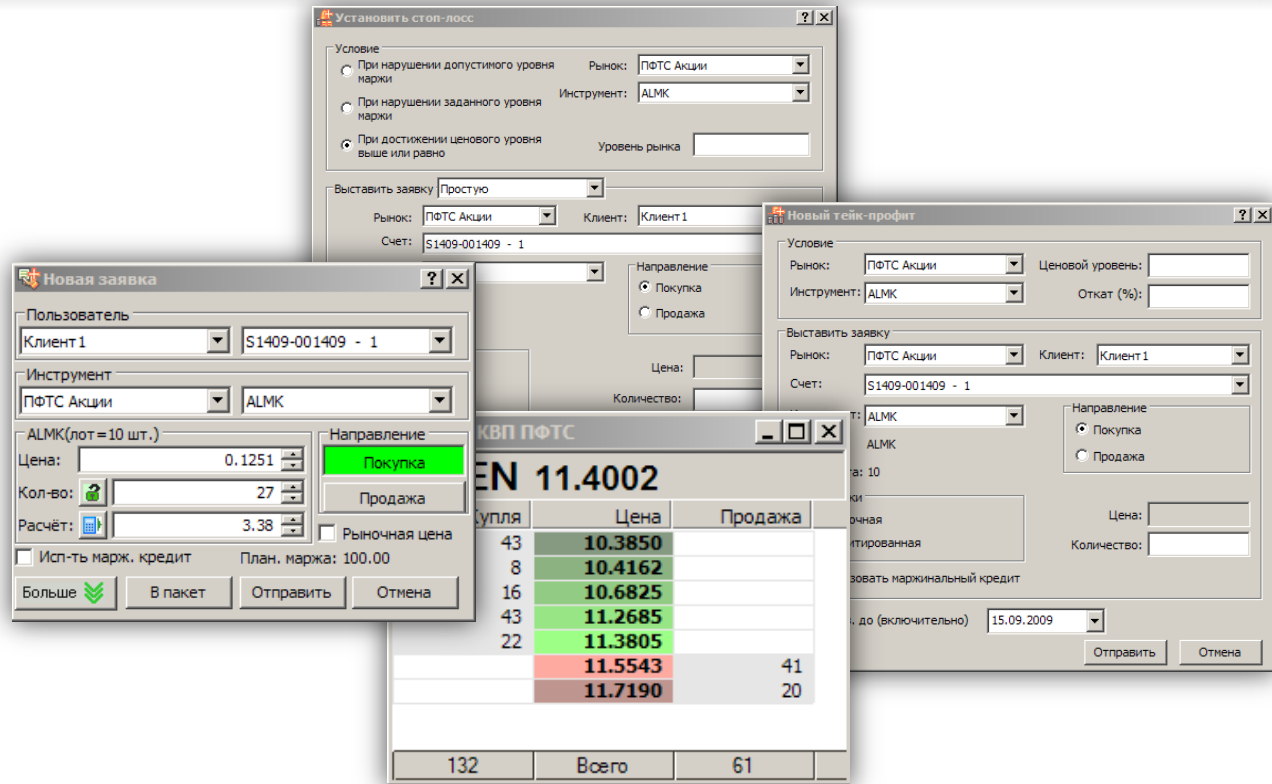


Технический анализ

- Индикаторы
 - Все виды средних
 - Bollinger Bands
 - Parabolic SAR
- Индикаторы Волатильности
- Индикаторы объема
- Осцилляторы
 - Momentum
 - RSI
 - MACD
 - Stochastic
- Другие тикеры
- Заявки и приказы
- Котировочные данные



Выставление приказов



- Различные типы приказов
 - Лимитные, встречные, котировочные приказы
 - Выставление TP и SL
 - Выставление Alert

- Компактные окна выставления заявки
 - Компактные окна заявки
 - Универсальный вид для рынков
 - Расчет объема по параметрам
 - Выставление заявки из стакана



Котировки второго порядка

- Диагональные стаканы
- Вертикальные стаканы
- Горизонтальные стаканы
- Настройка столбцов
- Разное направление цены
- Суммирование объемов

Котировки второго порядка DOM

Annotations on the left side of the screenshot:

- Контракт
- Позиция
- Кол-во в приказе
- Отмена заявок
- Шаг цены
- Объем последней
- Область купли
- Минимум
- Сумма объемов
- Кнопки купли

Annotations on the right side of the screenshot:

- Цена и объем (last)
- Максимум
- Приказ SL
- Свои заявки
- Область продажи
- PL сделки
- Объемы
- Приказ TP
- Кнопки продажи

Своих	Купля	Продажа	Своих	P/L	SL	TP
		13		65		
				70		
		4		75		
				80		
		2		85		
		30		90	1	
				95		
		118	1	100		
		14		105		
				110		
		10		115		
		6		120		
				125		
				130		
				135		
				140		
				145		
	3			150		
	1			155		
	1			160		
1	5			165		
	10			170		
	1			175		
	8			180		
	24			185		
	23			190		
	2			195		
	19			200		
	178			205		
				210		
	13					
9213		11526				

Расширенный стаканы и характер рынка

RTS-12.09 KVP FOR	Объем	Свой об.
145065	9	
145060	40	
145055		
145050	21	
145045	3	
145040	28	
145035	10	
145030	14	
145025	1	
145020	20	
145015		
145010		
145005	94	
145000	42	
144995	42	
144990	1	
144985	1	
144980	3	
144975	4	
144970	22	
144965	11	
144960	31	
144955	4	
144950	4	
144945	14	9(9)
144940	3	2(2)
144935		
144930		
144925		
1 144920	4	
144915		
144910	1	
144905	3	
144900	1	
144895		
144890		
144885	1	
144880	3	
144875	5	
144870		
144865		
144860	2	
144855	3	
144850	22	
144845	4	
144840	14	
144835	20	
144830	9	
144825	20	
144820	5	
144815	1	
144810		
144805		
144800	6	
144795	2	
144790	4	
144785		
3455		

GAZR-12.09 KVP F	Купля	Прод.
20260		22
20259		5
20258		5
20257		2
20256		2
20255		2
20254		2
20253		3
20250		21
20249		57
20248		17
20245		9
20244		5
20241		12
20240		9
20239		18
20237		8
20233		1
20230		19
20229		18
20228		1
20227		8
20225		2
20222		2
20220		11
20219		6
20218		4
20217		1
20213		1
20212		5
2		20205
39		20204
8	1	20202
1		20199
2		20197
2		20191
10		20189
2		20188
10		20186
4		20184
16		20182
1		20181
1		20180
8		20179
3		20178
11		20176
13		20175
8		20174
1		20173
2		20170
4		20168
3		20167
2		20166
8		20164
7		20163
41		20162
36		20160
2		20156
2450		1951

Гибкие настройки столбцов

- Горизонтальный вид
- Вертикальный вид
- Диагональный вид

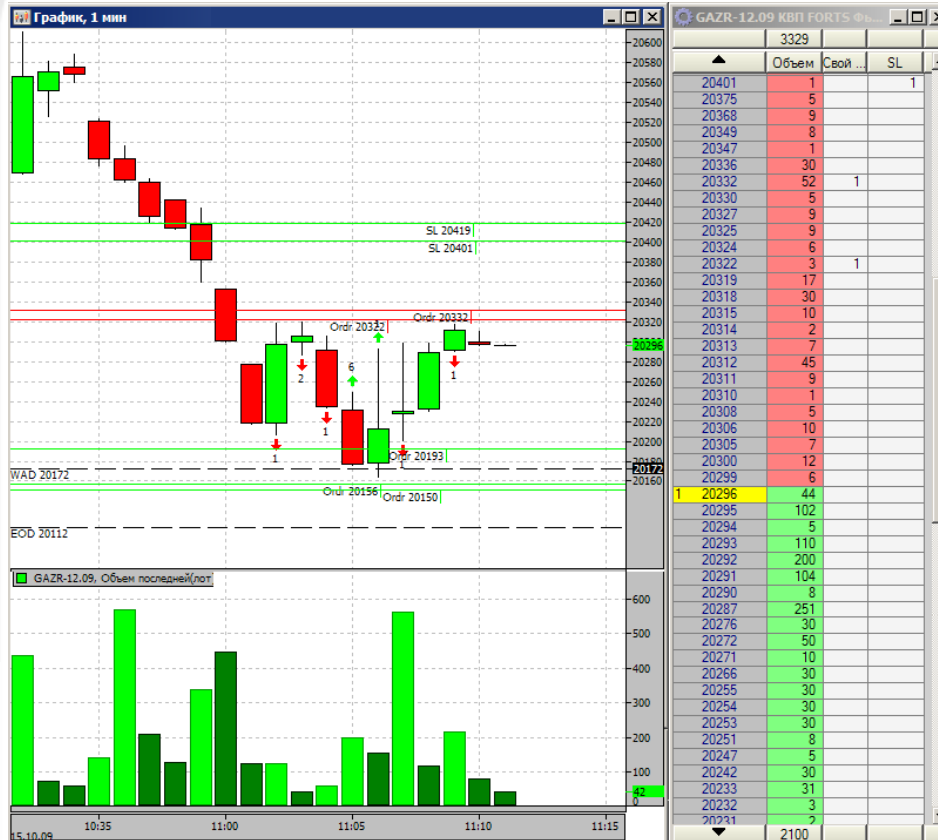
Широкие возможности для торговли

- Заккрытие и переворот позиции
- Рыночные приказы
- Выставление заявок в один клик
- Выставление SL, TP, алерта.
- Отображение доходности P/L.

Аналитические возможности:

- Наблюдение за плотностью рынка
- Наблюдение за шириной спреда
- Наблюдение амплитудой колебания цены
- Наблюдение амплитудой колебания цены и объемов купли и продажи

Торговля в графиках



Отображение заявок
Отображение своих сделок
Отображение Stop Loss
Отображение Take Profit

Отображение уровня
безубыточности

Отображение цен закрытия
Предыдущего дня

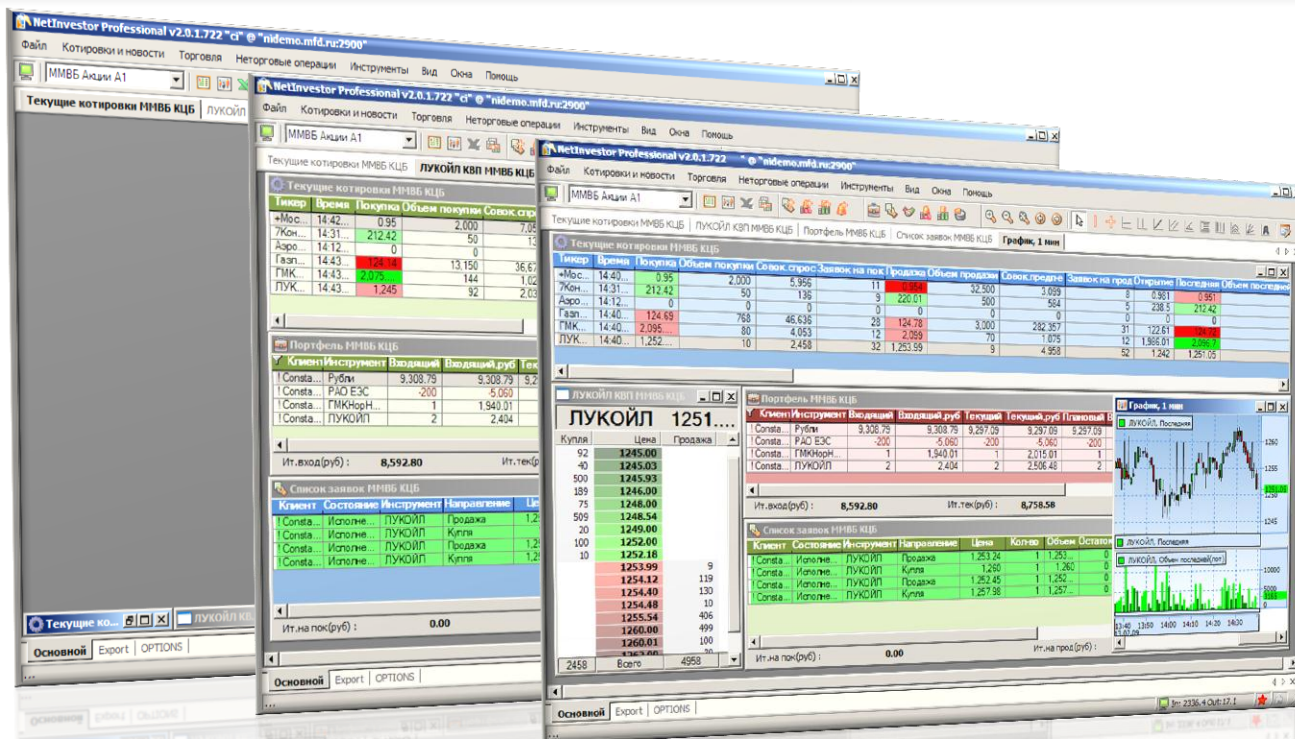


- Исполнение стратегии в режиме работа или советника
- Построение сигналов стратегий на базе индикаторов TA
- Возможность задавать условия-фильтры на сигналы
- Визуализация сигналов и сделок стратегии на графике
- Управление исполнением стратегии прямо с графика
- Возможности «интеллектуального» закрытия позиции на базе индикаторов

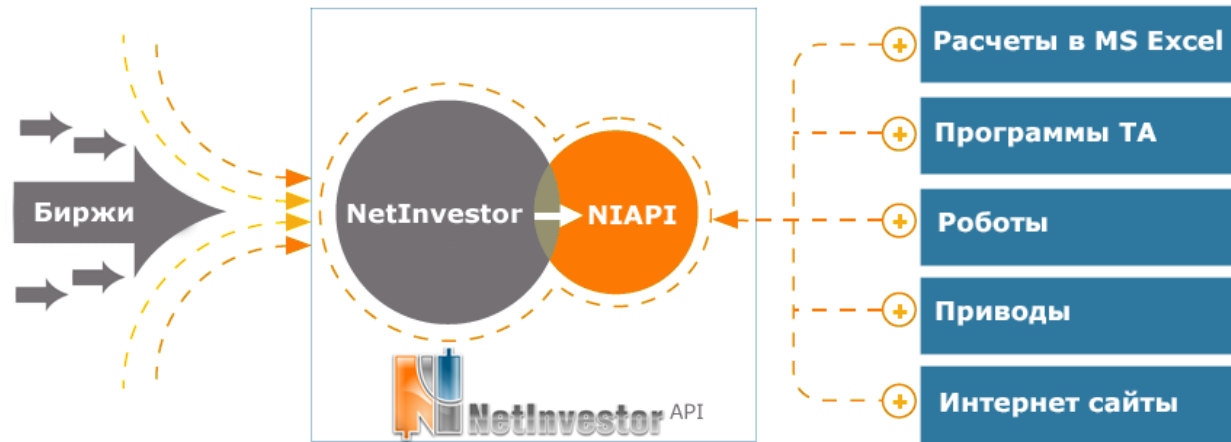
Использование шаблонов



- Шаблоны позволяют легко изменить стиль и период графиков
- Шаблоны позволяют быстро наложить список индикаторов на график
- Шаблоны для различных рынков оптимально отображают специфику рынков
- Установив шаблон «По умолчанию» новые окна открываются в настроенном виде
- Используя шаблоны можно просто скрыть и отобразить нужные столбцы таблицы и просматривать рынок «срезами».

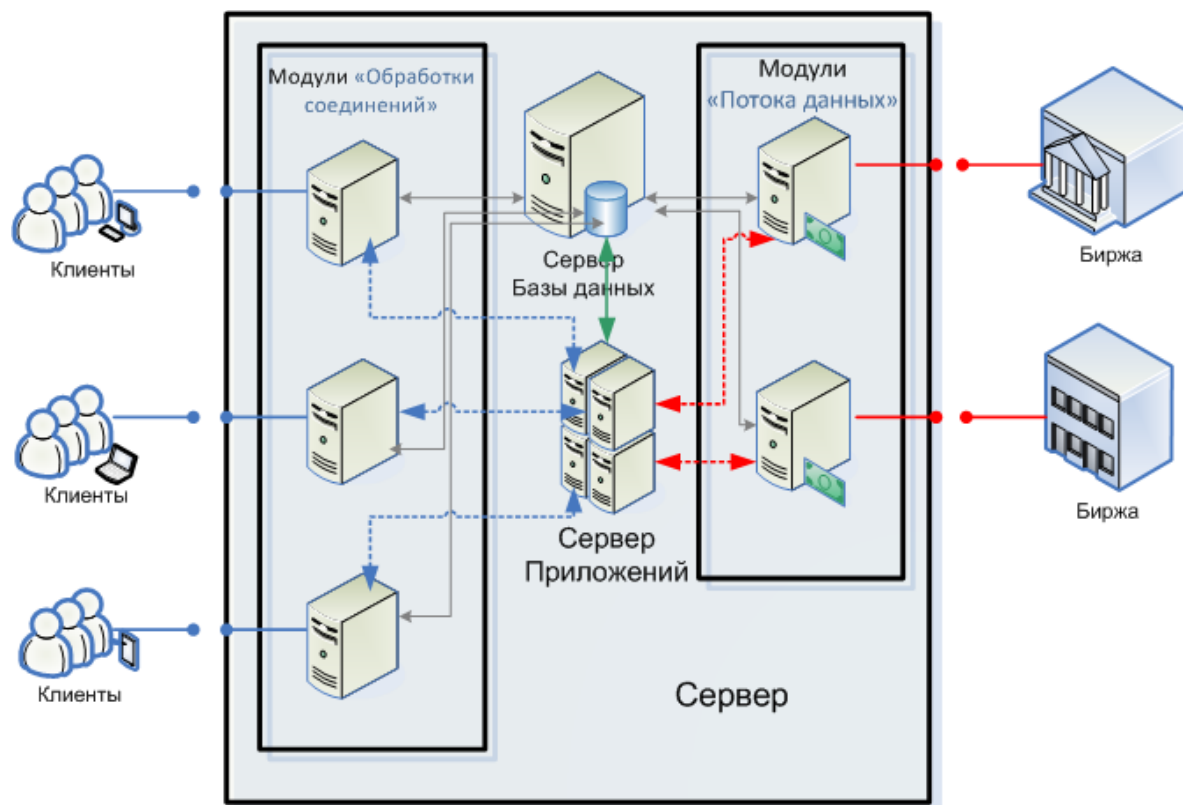


- Конфигурации – настроенные рабочие столы
 - Сохранение рабочих столов
 - Сохранение открытых окон
 - Настройка экспорта в MS Excel



- Создание роботов
- Проведение онлайн аналитики в MS Excel
- Написание приводов

Модульная схема системы



1. получение заявки от клиента
 2. проверка подписи в заявке
 3. проверка прав при выставлении заявки
 4. блокировка лимита под заявку
 5. проверка на лимит заявки
 6. отправка на биржу
 7. обработка заявки по ответу биржи на транзакцию
 8. запись в память и отправка клиенту
- ✓ Независимо данные по заявке ставятся в очередь на запись в СУБД
 - ✓ Независимо обрабатывается поток от биржи с трассой заявок

- ✓ Установка лимитов клиентов
- ✓ Автоматический контроль лимитов
- ✓ Задание гибкой шкалы комиссий
- ✓ Просмотр и полный контроль операций клиентов
- ✓ Ведение переговоров и передача файлов с отчетами клиентам
- ✓ Организация работы субброкеров и доверенных лиц



- ✓ Взаимодействие с back-office, учетными системами и системами управления рисками, в т.ч. через API
- ✓ Модульная организация для каскадирования, кластеризации и резервирования системы
- ✓ Статистическая компрессия транслируемых клиентам данных для экономии трафика
- ✓ Операционная система Linux и промышленная СУБД Oracle

Безопасность системы NetInvestor

- ✓ Протоколы всех действий, производившихся в системе клиентами, брокером, техническими администраторами
- ✓ Шифрование и электронно-цифровая подпись всех сообщений (tumar CSP и криптография МФД)
- ✓ Возможность использования нескольких криптосистем для различных групп клиентов
- ✓ Сквозная нумерация пакетов данных для защиты от их перехвата с целью повтора
- ✓ Формирование полного криптоключа пользователем самостоятельно
- ✓ Доступ к клиентской базе только «администратора безопасности», доступ только к временному паролю клиента и возможность его смены клиентом самостоятельно, хранение и передача паролей в зашифрованном виде, проверка "качества" пароля при его смене

- Получение поручения на ввод средств
- Акцепт поручения на ввод средств
- Зачисление средств на брокерский счет

Выход средств

РАСПОРЯЖЕНИЕ № [] от 14.03.2012
ДОГОВОР № 16 от 27.05.2008 учетный код /01
Настоящим Клиент []
Краткое наименование клиента Ф И О Клиента []
Идентификационный номер налогоплательщика (ИНН) 666
в соответствии с Договором о предоставлении услуг на рынке ценных бумаг и стандартных контрактов с базовым активом в виде ценных бумаг, иностранной валюты, фьючерсов и фондовых индексов просит отозвать с лицевого счета № [] денежные средства в сумме [] валюта []

сумма шифрами: []

сумма прописью, включая валюту пл [] № []

наименование банка [] БИК [] к/сч № []
наименование банковского []

На свой счет
 Наличными в кассе банка (Только Клиентам - физическим лицам)
 На специальный карточный счет № []
средством доступа к счету является [] банковская карта № []

Выданная []
наименование доп. офиса г. Москвы или МО, либо наименование филиала Банка []

Должность реквизиты доверенности [] И.О. Фамилия Клиента/доверенного лица []
Главный бухгалтер/Зам. (для юр. лиц) [] И.О. Фамилия []

[Добавить] [Отмена]

Портфель ММВБ КЦБ

№	Кли...	Инструмент	Входящий	Входящий.руб	Текущий
2...	! Const...	АИЖК Боб	4	3,996	4
3...	! Const...	Аэрофлот	2	99.94	2
4...	! Const...	Сбербанк	5	502.65	5
5...	! Const...	+МосЭнерго	200	361.98	200
6...	! Const...	Татнефть Зап	10	1,027	10
7...	! Const...	РусГидро	1,000	1,181	1,000

Ит.вход(руб) : **2,663,263.81** Ит.тек(руб) : **2,688,059.05**

Изменение портфеля

Клиент: [Constantin Ivailovski]

Действие
 Увеличить на []
 Уменьшить

Тип инструмента
 Рубли:
 +МосЭнерго [МСЭНГ]

Установить
Максимальный кредит: []

Причина для перевода: []

Ср. цена позиции: []
Ср. объем цены позиции: []

[OK] [Cancel]

Импорт клиентских портфелей



КАЗАХСТАНСКАЯ
ФОНДОВАЯ
БИРЖА

Формат KASE

```
<Root>  
  <DateTime>12.01.2012 00:00</DateTime>  
  <Account>  
    <Code>1027500254</Code>  
    <Instrument>  
      <Name>KZT</Name>  
      <InPosition>300.00</InPosition>  
    </Instrument>  
  </Account>  
  <Account>  
    <Code>1027500255</Code>  
    <Instrument>  
      <Name>KZT</Name>  
      <InPosition>410.00</InPosition>  
    </Instrument>  
  </Account>  
</Root>
```

Универсальный формат



```
1027500254;;KASE;KZT;;28;300.00  
1027500255;;KASE;KZT;;28;410.00
```

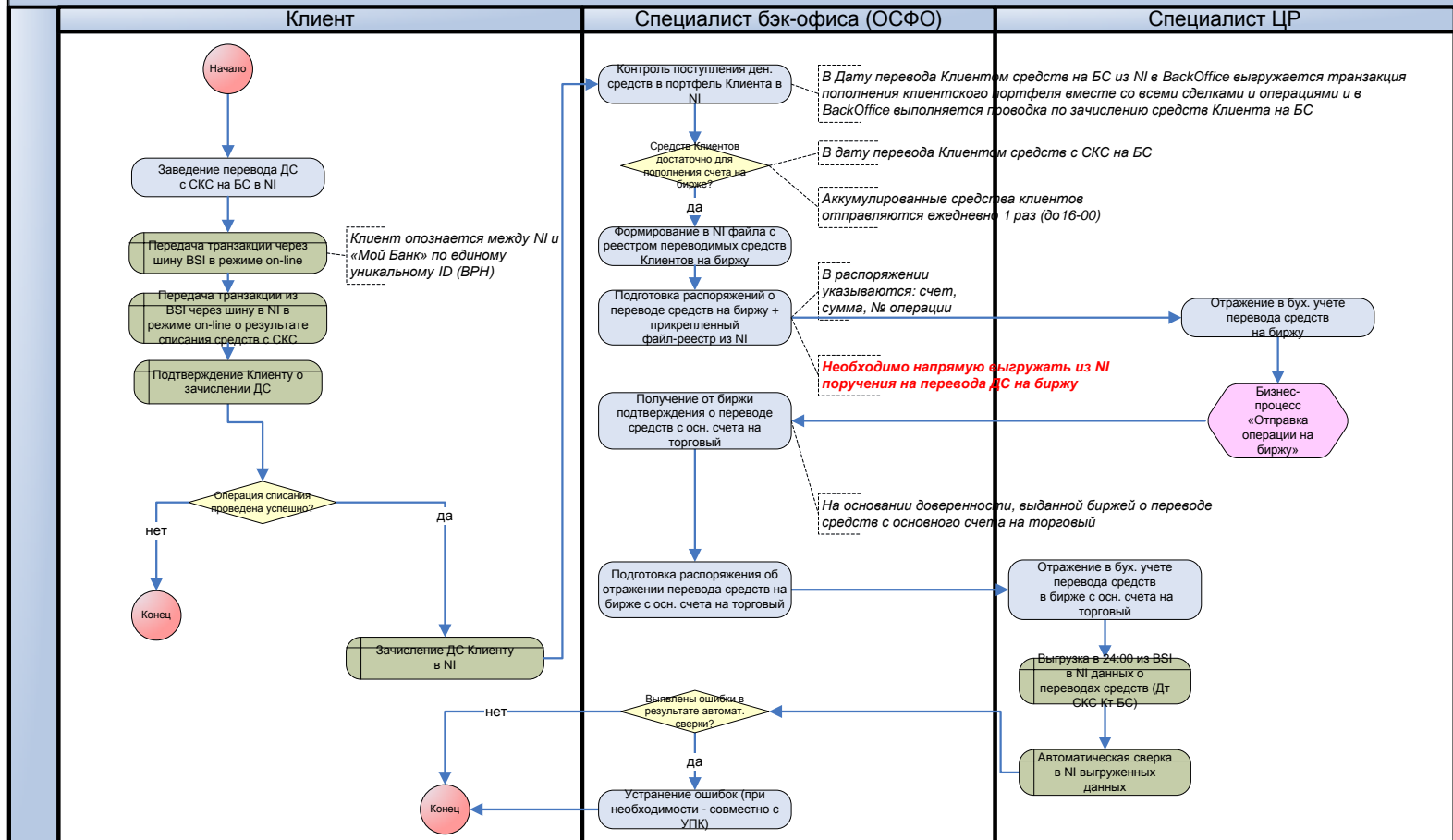
Процессинг: ввод средств

СОКРАЩЕНИЯ:

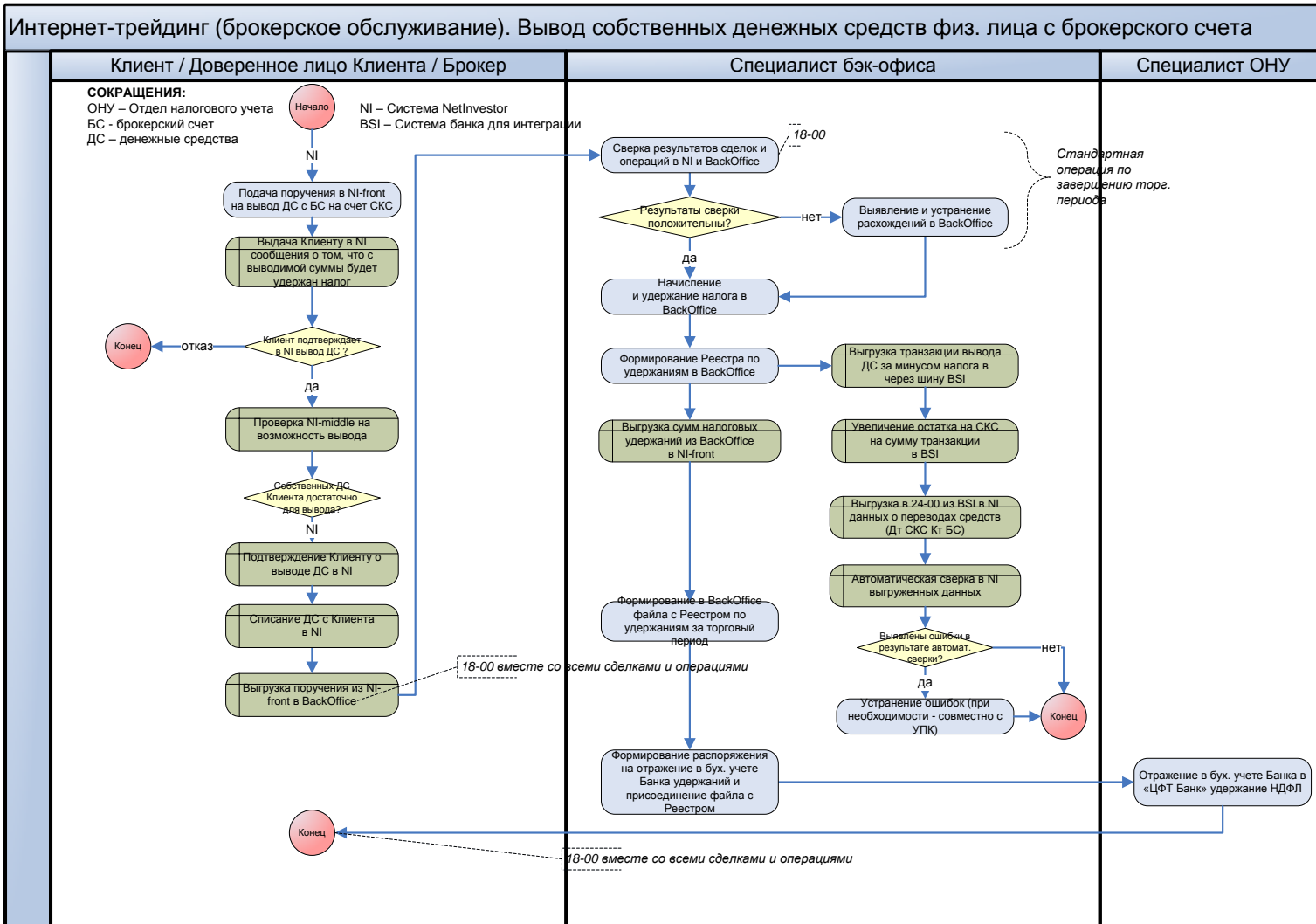
УПК – Управление пластиковых карт
 ЦР – Центр расчетов
 СКС - специальный карточный счет
 ДС – денежные средства
 БС - брокерский счет

NI – Система NetInvestor
 BSI – Система Банка для интеграции

Интернет-трейдинг (брокерское обслуживание). Зачисление собственных ден. средств физ. лица на брокерский счет



Процессинг: вывод средств



- Параметры обязательств
- Выбор рынка-источника
- Порог изменения цены
- Максимальный объем позиции
- Максимальный объем заявки
- Обзор позиции и заявок
- Клавиши сброса и остановки робота
- Сохранение в конфигурации

Спасибо за внимание

site: <http://www.netinvestor.ru>

Email: netinvestor@mfd.ru

Tel: +7 (495) 921 15 50 #643