

Акция шығарылымын жою және
акцияларды орналастыру
нәтижелері жөніндегі есепті
бекітудің, жарияланған акциялар
шығарылымының мемлекеттік
тіркеу ережелеріне
Қосымша 2

08.04.2015 жылдан 07.10.2015 жылға дейінгі мерзімге
акцияларды орналастырудың нәтижелері жайлы
ЕСЕП БЕРУ

1. Қоғам атауы және оның орналасқан орны.
«Өскемен титан-магний комбинаты» АҚ.
Мекен-жайы: 070017, ҚР, Өскемен қ., Жана Согра кенті.
2. Қоғамды мемлекеттік тіркеу (қайта тіркеу) жайлы мағлұматтар.
Қоғамды мемлекеттік қайта тіркеу туралы куәлік, тіркеу нөмірі 05.02.2004 жылғы №73-1917-АҚ, ҚР Әділет Министрлігі ШҚО Әділет Департаментімен берілген.
3. Жарияланған акциялар шығарылымының мемлекеттік тіркеу күні (жарияланған акциялар санын арттырумен байланысты жарияланған акциялардың шығарылымын мемлекеттік тіркеу туралы куәліктерді ауыстыру) және шығарылымның мемлекеттік тіркеу нөмірі.
Бағалы қағаздар шығарылымының мемлекеттік тіркеу нөмірі – 16.05.2008 жылғы №А0550.
Шығарылым 5 827 140 (бес миллион сегіз жүз жиырма жеті мың жүз қырық) **KZ1C05500018** ұлттық сәйкестендірілген нөмірі бекітілген қарапайым акцияларға және 107 910 (жүз жеті мың тоғыз жүз он) **KZ1P05500114** ұлттық сәйкестендірілген нөмірі бекітілген ерекше артықшылығы бар акцияларға бөлінген.
4. Қаржылық есеп беру мағлұматтарына сәйкес жарғылық және меншіктік капитал туралы мәліметтер.
Қоғамның жарғылық капиталы 169 245 580 теңгені құрайды; меншік капиталы – 17 125 989 мың теңгені құрайды.
5. Бұқаралық ақпарат құралдары көмегімен инвесторлардың шектелмеген шеңбері арасында хабарлама күнін көрсетумен қоғаммен акцияларды орналастыру туралы хабарлама орналастырылған бұқаралық ақпарат құралдарының атауы.
Қоғам акциялары 08.04.2015 жылдан 07.10.2015 жылға дейінгі мерзімде орналастырылмаған.
6. Қоғам жарғысымен алдын ала қарастырылған тәсілдердің бірі болып табылатын Қоғам акцияларын артықша сатып алу құқықтарына сәйкес, орналастырылатын акцияларды алу ұсынысымен Қоғамның өз акционерлерін хабар ету туралы мәлімет.
Орналастырылған акцияларды сатып алу жайлы ұсыныстарды Қоғаммен өзінің акционерлеріне мәлімет ретінде жеткізу туралы ақпарат, Қоғамның акцияларын сатып алудағы олардың артықша құқықтарына сәйкес, Қоғам акцияларының 08.04.2015 жылдан 07.10.2015 жылға дейінгі мерзімде орналастырылмағанына байланысты жүргізілмеген.
7. Акция жайлы мәліметтер:
1) жарияланған акциялардың жалпы саны – 5 935 050, соның ішінде:

қарапайым акциялар – 5 827 140;

ерекше артықшылығы бар акциялар – 107 910;

2) ерекше артықшылығы бар акциялар бойынша 2014 жылға дивидендтің кепілді мөлшері 1 акцияға 135,0 теңгені құрайды.

3) есептік кезеңде акциялардың конвертациясы жүзеге асырылған жоқ.

8. Аукциондар немесе жазылымдарды өткізу шарттары мен тәртібі жайлы қоғамның ішкі құжатын қабылдап алу және бекіту күні туралы мәліметтер.

Аукцион немесе жариялау жүргізу тәртібі мен талаптары туралы Қоғамның ішкі құжаты, Қоғам акцияларының 08.04.2015 жылдан 07.10.2015 жылға дейінгі мерзімде орналастырылмағанына байланысты қабылданбаған.

9. Егер Қоғам акциялары қор биржасының ресми тізіміне қосқан болса, оларды қосу күнін көрсету керек.

28 тамыз 2008 жылғы Биржалық кеңес шешіміне сәйкес, «ӨТМК» АҚ акциялары қор биржасының ресми тізіміне енгізілген болатын.

10. Акцияларды орналастыру жайлы мәліметтер:

Түрлері бойынша орналастырылған және орналастырылмаған акциялар саны 07.10.2015ж. жағдайына.

1) қоғамның орналастырылған акциялар саны 2 050 290 дана, соның ішінде:

қарапайым – 1 942 380;

ерекше артықшылығы бар – 107 910.

қоғамның орналастырылмаған акциялар саны 3 884 760 дана, соның ішінде:

қарапайым – 3 884 760.

2) Орналастыру мерзімін көрсетумен өткен есептерді бекіту күні, орналастырылған акциялар саны және әр өткен есеп мерзіміне оларды төлеу сомасы, сонымен қатар, акцияларды орналастырмау туралы мәліметтерімен танысу күні:

- 15.03.2004 жылдан 07.10.2004 жылға дейінгі мерзімдегі акцияларды 2 050 290 акция данасында 169 245 580 теңге сомасында орналастыру жайлы есеп беру 16.06.2005ж. бекітілді.

- 16.05.2008 жылдан 07.04.2009 жылға дейінгі мерзімдегі акцияларды орналастыру жайлы есеп беру 18.05.2009ж. уәкілетті органмен бекітілді;

- 08.04.2009 жылдан 07.10.2009 жылға дейінгі мерзімдегі акцияларды орналастыру жайлы есеп беру 28.10.2009ж. бекітілді;

- 08.10.2009 жылдан 07.04.2010 жылға дейінгі мерзімдегі акцияларды орналастыру жайлы есеп беру 28.04.2010ж. бекітілді;

- 08.04.2010 жылдан 07.10.2010 жылға дейінгі мерзімдегі акцияларды орналастыру жайлы есеп беру 19.10.2010ж. бекітілді;

- 08.10.2010 жылдан 07.04.2011 жылға дейінгі мерзімдегі акцияларды орналастыру жайлы есеп беру 10.05.2011ж. бекітілді;

- 08.04.2011 жылдан 07.10.2011 жылға дейінгі мерзімдегі акцияларды орналастыру жайлы есеп беру 09.11.2011ж. бекітілді;

- 08.10.2011 жылдан 07.04.2012 жылға дейінгі мерзімдегі акцияларды орналастыру жайлы есеп беру 25.04.2012ж. бекітілді;

- 08.04.2012 жылдан 07.10.2012 жылға дейінгі мерзімдегі акцияларды орналастыру жайлы есеп беру 10.10.2012ж. бекітілді;

- 08.10.2012 жылдан 07.04.2013 жылға дейінгі мерзімдегі акцияларды орналастыру жайлы есеп беру 08.05.2013ж. бекітілді;

- 08.04.2013 жылдан 07.10.2013 жылға дейінгі мерзімдегі акцияларды орналастыру жайлы есеп беру 28.10.2013ж. бекітілді;
- 08.10.2013 жылдан 07.04.2014 жылға дейінгі мерзімдегі акцияларды орналастыру жайлы есеп беру 03.09.2014ж. бекітілді;
- 08.04.2014 жылдан 07.10.2014 жылға дейінгі мерзімдегі акцияларды орналастыру жайлы есеп беру 26.12.2014ж. бекітілді;
- 08.10.2014 жылдан 07.04.2015 жылға дейінгі мерзімдегі акцияларды орналастыру жайлы есеп беру 18.05.2015ж. бекітілді.

3) есептік мерзімдегі орналастырылатын акциялардың санын және оларды орналастыру бағасын белгілеу туралы Қоғам Директорлары кеңесінің шешімін қабылдау күні.

«ӨТМК» АҚ Директорлар Кеңесінің есеп беру мерзімінде орналастырылатын акциялар санын және оларды орналастыру бағасын анықтау жайлы шешім, Қоғам акцияларының 08.04.2015 жылдан 07.10.2015 жылға дейінгі мерзімде орналастырылмағанына байланысты қабылданбаған.

5) есептік мерзімде орналастырылған акциялар саны түрлері бойынша бөлінген.

Қоғам акциялары 08.04.2015 жылдан 07.10.2015 жылға дейінгі мерзімде орналастырылмаған.

6) Қоғамның бастауымен және (немесе) акцияларды сатып алу бағасын, акцияларды сатып алу туралы шешім күнін, сонымен қатар орналастырылған акцияларды сатып алуда қоғам тарапынан болған шығындарды көрсетуімен акционерлер талаптары бойынша есептік мерзімнің аяқталуында сатып алынған акциялар саны. Акционерлердің жалпы жиналысымен оларды немесе құрылтай жиналысымен Қоғаммен сатып алу барысындағы акциялар құнын анықтау әдістемесінің бекіту күні.

08.04.2015 жылдан 07.10.2015 жылға дейінгі мерзімде Қоғам бастауымен және (немесе) акционерлердің талабымен акциялар сатып алынбаған.

16 сәуір 2008 жылғы акционерлердің кезексіз жиналысы, Қоғаммен акцияларды сатып алу барысында акциялар құнын анықтау әдістемесін бекітті.

11. 08.04.2015 жылдан 07.10.2015 жылға дейінгі мерзімде акцияларды орналастыру (өткізу) әдістері. Акцияларды орналастыру: «ӨТМК» АҚ бұл мерзімде акцияларды орналастырмаған.

12. Саны мен сомасы қоса көрсетілген акцияларға төлем жүргізу әдісі: Қоғам акциялары 08.04.2015 жылдан 07.10.2015 жылға дейінгі мерзімде орналастырылмаған.

13. Қоғамның акцияларының шығуы бойынша андеррайтерлер (эмиссиялық консорциумдар) туралы ақпарат – Қоғам акцияларының 08.04.2015 жылдан 07.10.2015 жылға дейінгі мерзімде орналастырылмағанына байланысты жоқ.

14. Опцион орындалуының бағасы жайлы ақпарат – Қоғам акцияларының 08.04.2015 жылдан 07.10.2015 жылға дейінгі мерзімде орналастырылмағанына байланысты жоқ.

15. Акциялардың нарықтық және баланстық құнының тарихтары туралы мәлімет
1) Акциялардың нарықтық бағасы:

теңге

	2012ж.		2013ж.		2014ж.	
	1 акцияның тах бағасы	1 акцияның мін бағасы	1 акцияның тах бағасы	1 акцияны ң мін бағасы	1 акцияның тах бағасы	1 акцияны ң мін бағасы
қарапайым акциялар	келісімдер болған жоқ		62 130,0	62 130,0	келісімдер болған жоқ	
ерекше артықшылығы бар акциялар	4 000,0	3 000,0	5 115,07	2 900,0	5 500,0	5 000,0

теңге

	2013ж.							
	1 тоқ.		2 тоқ.		тоқ.		4 тоқ.	
	1 акцияның тах бағасы	1 акцияны ң мін бағасы	1 акцияның тах бағасы	1 акцияны ң мін бағасы	1 акцияны ң тах бағасы	1 акцияның мін бағасы	1 акцияны ң тах бағасы	1 ак- цияның мін бағасы
қарапайым акциялар	келісімдер болған жоқ		62 130,0	62 130,0	келісімдер болған жоқ		келісімдер болған жоқ	
ерекше артықшылығы бар акциялар	келісімдер болған жоқ		5 065,75	2 900,0	5 115,07	5 115,07	келісімдер болған жоқ	

теңге

	2014ж.							
	1 тоқ.		2 тоқ.		3 тоқ.		4 тоқ.	
	1 акцияның тах бағасы	1 акцияның мін бағасы	1 акцияның тах бағасы	1 акцияның мін бағасы	1 акцияның тах бағасы	1 акцияның мін бағасы	1 акцияның тах бағасы	1 акцияның мін бағасы
қарапайым акциялар	келісімдер болған жоқ							
ерекше артықшылығы бар акциялар	5 000,0	5 000,0	5 033,35	5 000,0	келісімдер болған жоқ		5 500,0	5 000,0

теңге

	2015ж.					
	сәуір		мамыр		маусым	
	1 акцияның тах бағасы	1 акцияның мін бағасы	1 акцияның тах бағасы	1 акцияның мін бағасы	1 акцияның тах бағасы	1 акцияның мін бағасы
қарапайым акциялар	келісімдер болған жоқ					
ерекше артықшылығы бар акциялар	келісімдер болған жоқ					

теңге

	2015ж.					
	шілде		тамыз		қыркүйек	
	1 акцияның тах бағасы	1 акцияның мін бағасы	1 акцияның тах бағасы	1 акцияның мін бағасы	1 акцияның тах бағасы	1 акцияның мін бағасы
қарапайым акциялар	кілісімдер болған жоқ					
ерекше артықшылығы бар акциялар	кілісімдер болған жоқ					

2) Акцияның баланстық құны:

теңге

	2012ж.	2013ж.	2014ж.
меншікті капитал (МК)	16 802 201	16 793 831	16 548 414
акциялар саны (А)	2 050 290	2 050 290	2 050 290
акциялардың құны (АБҚ) баластық	8,20	8,19	8,08

теңге

	2013ж.				2014ж.			
	1 тоқ.	2 тоқ.	3 тоқ.	4 тоқ.	1 тоқ.	2 тоқ.	3 тоқ.	4 тоқ.
МК	16 990 884	16 841 551	16 824 606	16 793 831	12 517 209	12 954 166	14 031 451	16 548 414
А	2 050 290	2 050 290	2 050 290	2 050 290	2 050 290	2 050 290	2 050 290	2 050 290
АБҚ	8,29	8,21	8,21	8,19	6,10	6,32	6,84	8,08

теңге

	2015ж.			2015ж.		
	сәуір	мамыр	маусым	шілде	тамыз	қыркүйек
МК	16 191 865	16 629 380	16 964 563	16 974 452	16 963 106	17 194 271
А	2 050 290	2 050 290	2 050 290	2 050 290	2 050 290	2 050 290
АБҚ	7,90	8,11	8,27	8,28	8,27	8,39

16. Дивидендтерді төлеу туралы мәліметтер:

1) 2014 жылға дивидендтерді төлеудің соңғы күні 07.10.2015ж. болып табылады.

08.04.2015 жылдан 07.10.2015 жылға дейінгі мерзімде қаржы қорытылған 2014 жылдың ерекше артықшылығы бар акциялары бойынша келесі акционерлерге төленген:

Кәсіпорын	Дивидент-терді төлеу мерзімі	Дивиденттер сомасы, теңге		Салық сомасы, теңге	
		есептелінген	төленгендер	есептелінген	бюджетке төленгендер
«Alma Grad Real Estate» ЖШС	27.07.15г.	11 475,0	11 475,0	0	0
«Асыл-Инвест» АҚ	27.07.15г.	2 734 425,0	2 734 425,0	0	0
«A.G.Securities»	27.07.15г.	472 500,0	472 500,0	0	0

КОМПАНИЯСЫ» ЖШС					
«A.G.Securities компаниясы» ЖШС	27.07.15г.	10 665,0	10 665,0	0	0
Г.Г. Заирова	27.07.15г.	295 650,0	280 867,5	14 782,5	14 782,5
Ж.Б.Шаяхметова	27.07.15г.	736 020,0	699 219,0	36 801,0	36 801,0
Б.У. Кулатаев	27.07.15г.	113 805,0	108 114,75	5 690,25	5 690,25
Б. Касимова	27.07.15г.	295 650,0	280 867,5	14 782,5	14 782,5
Д.Н. Бекбосунов	27.07.15г.	25 380,0	24 111,0	1 269,0	1 269,0
Р.А. Ващенко	27.07.15г.	5 940,0	5 643,0	297,0	297,0
Н.Н. Викс	27.07.15г.	25 920,0	24 624,0	1 296,0	1 296,0
«Ұлттық инвестициялық компания» АҚ	27.07.15г.	10 935,0	10 935,0	0	0
А.Б. Канафин	27.07.15г.	27 000,0	25 650,0	1 350,0	1 350,0
Vizner Roland	27.07.15г.	26 325,0	22 376,25	3 948,75	3 948,75
Specialty Metals Holding Company	28.07.15г.	823 770,0	700 204,5	123 565,5	123 565,5
«Colur Holding AG» АҚ	28.07.15г.	4 737 420,0	4 026 807,0	710 613,0	710 613,0
Жеке тұлға	08.04.15- 07.10.15г.	4 214 295,0	1 886 208,0	210 714,75	99 274,10

2014 жылға қарапайым акциялар бойынша дивиденттер есептелінбеген.

Негіздеме: 01 шілде 2015 жылғы «Өскемен титан-магний комбинаты» АҚ акционерлері жылдық жалпы жиналысының хаттамасы.

2) 2014 жылдың дивиденттердің төлеу туралы хабарлама 09.07.15 жылғы № 129 «Егемен Қазақстан» газетінде және 09.07.15 жылғы № 129 «Казахстанская правда» газетінде орналастырылған.

3) Бір ерекше артықшылығы бар акцияға есептелінген дивиденттер мөлшері 135 теңгені құрайды, бір ерекше артықшылығы бар акцияға төленген дивиденттер мөлшері 124,57 теңгені құрайды. 2014 жылға қарапайым акциялар бойынша дивиденттер есептелінген жоқ.

Қоғамның бір ерекше артықшылығы бар акцияға таза кіріс мөлшері – 135 теңгені құрайды.

4) 08.10.2015 жылғы жағдайы бойынша төленбеген дивиденттер сомасы 23 064 947 теңгені құрайды. Негізінен бұл сома бірнеше жылғы жеке тұлғалардың төленбеген дивиденттерінен тұрады. Дивиденттерді төлеу жайлы хабарландырулар жыл сайын басылып шығарылады. Кейбір акционерлер (жеке тұлғалар) шет елдерге шығып кетті, кейбіреулердің келуге мүмкіндіктері жоқ (денсаулық немесе қартаю себебінен). Егер комбинатқа акционерлер немесе олардың туыстары дивиденттерді беру үшін өтініш білдірсе, сенімхатты қалай рәсімдеу немесе қалай қайта рәсімдеу керектігі түсіндіріледі.

17. Қоғамның тіркеуші жайлы мәліметтер:


1) «Бағалы қағаздардың бірыңғай тіркеушісі» АҚ акцияларды ұстаушылар тізімінің жүйесін жүргізуді жүзеге асыратын тіркеуші болып табылады және 050040, Алматы қ., Бостандық ауданы, Сатпаев көш., үй 30А/3 мекен-жайы бойынша орналасқан.

2) «ӨТМК» АҚ және «Бағалы қағаздардың бірыңғай тіркеушісі» АҚ арасында 01.01.2014 жылғы № 672 бағалы қағаздарды ұстаушылар тізімінің жүйесін жүргізу бойынша шарт жасасқан.

18. Ірі акционерлер жайлы мәліметтер:

Акционерлердің – жеке тұлғалардың толық атауы немесе акционерлердің – жеке тұлғалардың аты-жөні	Акционердің – жеке тұлғаның жеке тұлғалығын куәландыратын құжаттың атауы және реквизиттері, немесе акционердің – жеке тұлғаның және оның тұлғалығы орнының мемлекеттік тіркеу күні мен нөмірі (қайта тіркеу)	Акция түрін көрсетумен акционерлерге тиесілі акциялардың жалпы саны	Ірі акционерге тиесілі акциялардың пайыздық қатынасы	
			орналастырылған	дауыс берушілер
Specialty Metals Holding Company	J-00144063 (Меншік иесінің дербес шоты) Бейрезидент құжаты (заң.)0894.839.351	Қарапайым акциялар 917 235	44,4	47,22
	Кіммен, қашан: 26.12.2007 БЕЛЬГИЯ Бельгиялық бақылаушы басқармасы	Ерекше артықшылығы бар акциялар 6 102	0,30	0,0

«ӨТМК» АҚ Президенті
Президент АО «УКТМК»



А.Т. Мамутова

«ӨТМК» АҚ бас бухгалтері
Гл.бухгалтер АО «УКТМК»

С.В. Круглова

ОТЧЕТ

об итогах размещения акций
за период с 08.04.2015г. по 07.10.2015г.

1. Наименование общества и его местонахождение.

АО «Усть-Каменогорский титано-магниевый комбинат».
Адрес: 070017, РК, ВКО, г.Усть-Каменогорск, пос. Новая Согра.

2. Сведения о государственной регистрации (перерегистрации) общества.

Свидетельство о государственной перерегистрации Общества, регистрационный номер №73-1917-АО от 05.02.2004г., выдано Департаментом Юстиции ВКО Министерства Юстиции РК.

3. Дата государственной регистрации выпуска объявленных акций (замены свидетельства о государственной регистрации выпуска объявленных акций в связи с увеличением количества объявленных акций) и номер государственной регистрации выпуска.

Номер государственной регистрации выпуска ценных бумаг – №А0550 от 16.05.2008 г.

Выпуск разделен на 5 827 140 (пять миллионов восемьсот двадцать семь тысяч сто сорок) простых акций, которым присвоен национальный идентификационный номер **KZ1C05500018** и 107 910 (сто семь тысяч девятьсот десять) привилегированных акций, которым присвоен национальный идентификационный номер **KZ1P05500114**.

4. Сведения об уставном и собственном капитале общества согласно данным финансовой отчетности.

Уставный капитал общества составляет 169 245 580 тенге; собственный капитал составляет 17 125 989 тыс. тенге.

5. Наименование средств массовой информации, посредством которых обществом размещалось сообщение о размещении акций среди неограниченного круга инвесторов с указанием даты данного сообщения.

Акции общества в период с 08.04.2015г. по 07.10.2015г. не размещались.

6. Информация о доведении Обществом до сведения своих акционеров предложения приобрести размещаемые акции, в соответствии с их правом преимущественной покупки акций Общества одним из способов, предусмотренных уставом общества.

Акции Общества в период с 08.04.2015г. по 07.10.2015г. не размещались. В связи с этим Общество не доводило до сведения своих акционеров предложения приобрести размещаемые акции, в соответствии с их правом преимущественной покупки акций Общества.

7. Сведения об акциях:

- 1) общее количество объявленных акций – 5 935 050, в том числе:
простых акций – 5 827 140;
привилегированных акций – 107 910;
- 2) гарантированный размер дивиденда за 2014 год по привилегированным акциям составляет 135,0 тенге за 1 акцию;
- 3) конвертирование акций в отчетном периоде не осуществлялось.

8. Сведения о дате принятия и утверждения внутреннего документа Общества об условиях и порядке проведения аукционов или подписки.

Внутренний документ Общества об условиях и порядке проведения аукционов или подписки не принимался, так как акции Общества в период с 08.04.2015г. по 07.10.2015г. не размещались.

9. Если акции Общества были включены в официальный список фондовой биржи, указать дату их включения.

Акции АО «УКТМК» были включены в официальный список фондовой биржи в соответствии с решением Биржевого совета от 28 августа 2008 года.

10. Сведения о размещении акций:

1) количество размещенных и не размещенных акций по видам по состоянию на 07.10.2015г.

Размещенные акции общества в количестве 2 050 290 шт., в т.ч.:

простые – 1 942 380;

привилегированные – 107 910.

Не размещенные акции общества в количестве 3 884 760 шт., в т.ч.:

простые – 3 884 760.

2) дата утверждения предыдущих отчетов с указанием периода размещения, количества размещенных акций и суммы их оплаты за каждый предыдущий отчетный период, а также даты принятия к сведению информации о размещении акций:

– 16.06.2005г. утверждены итоги о размещении акций в количестве 2 050 290 акций в сумме 169 245 580 тенге в период с 15.03.2004г. по 07.10.2004г.;

– 18.05.2009г. уполномоченным органом были утверждены итоги о размещении акций за период с 16.05.2008г. по 07.04.2009г.;

– 28.10.2009г. утвержден отчет об итогах размещения акций за период с 08.04.2009г. по 07.10.2009г.;

– 28.04.2010г. – утвержден отчет об итогах размещения акций за период с 08.10.2009г. по 07.04.2010г.;

– 19.10.2010г. – утвержден отчет об итогах размещения акций за период с 08.04.2010г. по 07.10.2010г.;

– 10.05.2011г. – утвержден отчет об итогах размещения акций за период с 08.10.2010г. по 07.04.2011г.;

– 09.11.2011г. – утвержден отчет об итогах размещения акций за период с 08.04.2011г. по 07.10.2011г.;

– 25.04.2012г. – утвержден отчет об итогах размещения акций за период с 08.10.2011г. по 07.04.2012г.;

– 10.10.2012г. – утвержден отчет об итогах размещения акций за период с 08.04.2012г. по 07.10.2012г.;

– 08.05.2013г. – утвержден отчет об итогах размещения акций за период с 08.10.2012г. по 07.04.2013г.;

- 28.10.2013г. – утвержден отчет об итогах размещения акций за период с 08.04.2013г. по 07.10.2013г.;
- 03.09.2014г. – утвержден отчет об итогах размещения акций за период с 08.10.2013г. по 07.04.2014г.;
- 26.12.2014г. – утвержден отчет об итогах размещения акций за период с 08.04.2014г. по 07.10.2014г.;
- 18.05.2015г. - утвержден отчет об итогах размещения акций за период с 08.10.2014г. по 07.04.2015г.;

3) дата принятия решения Советом директоров Общества об установлении количества размещаемых в отчетном периоде акций и цены их размещения.

Решение Советом Директоров АО «УКТМК» об установлении количества размещаемых в отчетном периоде акций и цены их размещения не принималось. Акции Общества в период с 08.04.2015г. по 07.10.2015г. не размещались.

5) количество размещенных за отчетный период акций в разрезе по видам.

Акции Общества не размещались в период с 08.04.2015г. по 07.10.2015г.

б) количество выкупленных акций на дату окончания отчетного периода по инициативе Общества и (или) по требованию акционеров с указанием цены выкупа акций, даты принятия решения о выкупе акций, а также расходов, понесенных Обществом на выкуп размещенных акций. Дата утверждения общим собранием акционеров или учредительным собранием методики определения стоимости акций при их выкупе Обществом.

В период с 08.04.2015г. по 07.10.2015г. по инициативе Общества и (или) по требованию акционеров акции не выкупались.

Внеочередное собрание акционеров от 16 апреля 2008 года утвердило методику определения стоимости акций при их выкупе Обществом.

11. Способы размещения (реализации) акций в отчетном периоде размещения акций: в период с 08.04.2015г. по 07.10.2015г. АО «УКТМК» акции не размещало.

12. Способ оплаты акций с указанием их количества и суммы оплаты: акции Общества не размещались в период с 08.04.2015г. по 07.10.2015г.

13. Информация об андеррайтерах (эмиссионных консорциумах) выпуска акций Общества – отсутствует, так как акции Общества не размещались в период с 08.04.2015г. по 07.10.2015г.

14. Сведения о цене исполнения опционов – отсутствуют, так как акции Общества не размещались в период с 08.04.2015г. по 07.10.2015г.

15. Информация об истории рыночной и балансовой стоимости акций.

1) Рыночная цена акций:

	2012г.		2013г.		2014г.	
	max цена 1 акции	min цена 1 акции	max цена 1 акции	min цена 1 акции	max цена 1 акции	min цена 1 акции
простые акции	сделок не было		62 130,0	62 130,0	сделок не было	
привилегированные акции	4 000,0	3 000,0	5 115,07	2 900,0	5 500,	5 000,0

тенге

	2013г.							
	1 кв.		2 кв.		3 кв.		4 кв.	
	max цена 1 акции	min цена 1 акции	max цена 1 акции	min цена 1 акции	max цена 1 акции	min цена 1 акции	max цена 1 акции	min цена 1 акции
простые акции	сделок не было		62 130,0	62 130,0	сделок не было		сделок не было	
привилегированные акции	сделок не было		5 065,75	2 900,0	5 115,07	5 115,07	сделок не было	

тенге

	2014г.							
	1 кв.		2 кв.		3 кв.		4 кв.	
	max цена 1 акции	min цена 1 акции	max цена 1 акции	min цена 1 акции	max цена 1 акции	min цена 1 акции	max цена 1 акции	min цена 1 акции
простые акции	сделок не было							
привилегированные акции	5 000,0	5 000,0	5 033,35	5 000,0	сделок не было		5 500,0	5 000,0

тенге

	2015 г.					
	апрель		май		июнь	
	max цена 1 акции	min цена 1 акции	max цена 1 акции	min цена 1 акции	max цена 1 акции	min цена 1 акции
простые акции	сделок не было					
привилегированные акции	сделок не было					

тенге

	2015 г.					
	июль		август		сентябрь	
	max цена 1 акции	min цена 1 акции	max цена 1 акции	min цена 1 акции	max цена 1 акции	min цена 1 акции
простые акции	сделок не было					
привилегированные акции	сделок не было					

2) балансовая стоимость акций:

тенге

	2012г.	2013г.	2014г.
собственный капитал (СК)	16 802 201	16 793 831	16 548 414
количество акций (А)	2 050 290	2 050 290	2 050 290
балансовая стоимость акций (БСА)	8,20	8,19	8,08

тенге

	2013г.				2014г.			
	1 кв.	2 кв.	3 кв.	4 кв.	1 кв.	2 кв.	3 кв.	4 кв.
СК	16 990 884	16 841 551	16 824 606	16 793 831	12 517 209	12 954 166	14 031 451	16 548 414
А	2 050 290	2 050 290	2 050 290	2 050 290	2 050 290	2 050 290	2 050 290	2 050 290
БСА	8,29	8,21	8,21	8,19	6,10	6,32	6,84	8,08

тенге

	2015г.			2015г.		
	апрель	май	июнь	июль	август	сентябрь
СК	16 191 865	16 629 380	16 964 563	16 974 452	16 963 106	17 194 271
А	2 050 290	2 050 290	2 050 290	2 050 290	2 050 290	2 050 290
БСА	7,90	8,11	8,27	8,28	8,27	8,39

16. Сведения о выплате дивидендов:

1) Датой последней выплаты дивидендов за 2014 год в отчетном периоде является 07.10.2015г.

За период с 08.04.2015г. по 07.10.2015г. была произведена выплата по привилегированным акциям по итогам завершеного 2014 финансового года следующим акционерам:

Предприятие	Дата выплаты дивидендов	Сумма дивидендов, тенге		Сумма налога, тенге	
		начисленных	выплаченных	начисленного	выплаченного в бюджет
ТОО «Alma Grad Real Estate»	27.07.15г.	11 475,0	11 475,0	0	0
АО «Асыл-Инвест»	27.07.15г.	2 734 425,0	2 734 425,0	0	0
ТОО «Компания А.Г. Securities»	27.07.15г.	472 500,0	472 500,0	0	0
ТОО «Компания А.Г. Securities»	27.07.15г.	10 665,0	10 665,0	0	0
Заирова Г.Г.	27.07.15г.	295 650,0	280 867,5	14 782,5	14 782,5
Шаяхметова Ж.Б.	27.07.15г.	736 020,0	699 219,0	36 801,0	36 801,0
Кулатаев Б.У.	27.07.15г.	113 805,0	108 114,75	5 690,25	5 690,25
Касимова Б.	27.07.15г.	295 650,0	280 867,5	14 782,5	14 782,5
Бекбосунов Д.Н.	27.07.15г.	25 380,0	24 111,0	1 269,0	1 269,0
Ващенко Р.А.	27.07.15г.	5 940,0	5 643,0	297,0	297,0
Викс Н.Н.	27.07.15г.	25 920,0	24 624,0	1 296,0	1 296,0
АО «Народная инвестиционная компания»	27.07.15г.	10 935,0	10 935,0	0	0
Канафин А.Б.	27.07.15г.	27 000,0	25 650,0	1 350,0	1 350,0
Vizner Roland	27.07.15г.	26 325,0	22 376,25	3 948,75	3 948,75

Specialty Metals Holding Company	28.07.15г.	823 770,0	700 204,5	123 565,5	123 565,5
АО «Colur Holding AG»	28.07.15г.	4 737 420,0	4 026 807,0	710 613,0	710 613,0
Физ.лица	08.04.15-07.10.15г.	4 214 295,0	1 886 208,0	210 714,75	99 274,10

По простым акциям за 2014 год дивиденды не начислялись.

Основание: Протокол годового общего собрания акционеров АО «Усть-Каменогорский титано-магниевого комбинат» от 01 июля 2015 года.

2) Сообщение о выплате дивидендов за 2014 год размещалось в газетах «Егемен Казахстан» № 129 от 09.07.2015г. и «Казахстанская Правда» № 129 от 09.07.2015г.

3) Размер начисленных дивидендов на одну привилегированную акцию составляет 135 тенге, размер выплаченных дивидендов на одну привилегированную акцию составляет - 124,57 тенге. По простым акциям за 2014 год дивиденды не начислялись.

Размер чистого дохода за 2014 год на одну привилегированную акцию общества составляет 135 тенге.

4) Сумма невыплаченных дивидендов по состоянию на 08.10.15г. составляет 23 064 947 тенге. В основном эта сумма состоит из невыплаченных дивидендов физическим лицам за несколько лет. Объявления в газету о выплате дивидендов печатаются ежегодно. Некоторые акционеры (физические лица) выехали за пределы страны, некоторые не имеют возможности приехать (по причине болезни или старости). В случае обращения на комбинат акционеров или их родственников для выдачи дивидендов, проводятся разъяснения по вопросам переоформления доверенности или переоформления акций.

17. Сведения о регистраторе общества:

1) АО «Единый регистратор ценных бумаг» является регистратором, осуществляющим ведение системы реестра держателей акций и находится по адресу: 050040, г. Алматы, Бостандыкский район, ул. Сатпаева, д. 30А/3;

2) Между АО «УКТМК» и АО «Единый регистратор ценных бумаг» заключен договор по ведению системы реестров держателей ценных бумаг № 672 от 01.01.2014года.

18. Сведения о крупных акционерах:

Полное наименование акционеров – юридических лиц или ФИО акционеров – физических лиц	Наименование и реквизиты документа, удостоверяющего личность акционера – физического лица, или номер и дата государственной регистрации (перерегистрации) акционера – юридического лица и его место нахождения	Общее количество акций, принадлежащих акционеру, с указанием вида акций	Процентное соотношение акций, принадлежащих крупному акционеру	
			размещенных	голосующих
Specialty Metals Holding Company	J-00144063 (Лицевой счет собственника) Документ нерезидента (юр)0894.839.351	Акции простые 917 235	44,4	47,22

	Кем, когда: 26.12.2007 БЕЛЬГИЯ Управление бельгийского Контролера	Акции привилегирован ные 6 102	0,30	0,0
--	---	---	------	-----


Президент АО «УКТМК»

Гл.бухгалтер АО «УКТМК»



А.Т. Мамутова

С.В. Круглова



**АО «УСТЬ-КАМЕНОГОРСКИЙ
ТИТАНО-МАГНИЕВЫЙ КОМБИНАТ»**

8 октября 2015 года

Наименование организации: Акционерное общество "Усть-Каменогорский титано-магнийский комбинат"

Организационно-правовая форма: Акционерное общество

Тип отчета: Не консолидированный

Среднегодовая численность работников: 2481 чел.

Субъект предпринимательства: Крупный

Юридический адрес (организации): Казахстан, 070017, Восточно-Казахстанская область, Усть-Каменогорск г.а., Усть-Каменогорск, п.Н.Согра, тел: 8(7232)23-33-20, факс: 8(7232)23-30-06, e-mail: post@uktmp.kz

Бухгалтерский баланс
по состоянию на 8 октября 2015 года

тыс. тенге

Наименование статьи	Код строки	На конец отчетного периода	На начало отчетного периода
Активы			
I. Краткосрочные активы:			
Денежные средства и их эквиваленты	010	130 794.00	666 952.00
Финансовые активы, имеющиеся в наличии для продажи	011		
Производные финансовые инструменты	012		
Финансовые активы, учитываемые по справедливой стоимости через прибыли и убытки	013		
Финансовые активы, удерживаемые до погашения	014		
Прочие краткосрочные финансовые активы	015	16 681.00	20 482.00
Краткосрочная торговая и прочая дебиторская задолженность	016	1 761 913.00	535 608.00
Входящий подоходный налог	017	119 026.00	104 128.00
Резервы	018	24 212 840.00	25 743 306.00
Прочие краткосрочные активы	019	1 324 516.00	1 701 899.00
Итого краткосрочных активов (сумма строк с 010 по 019)	100	27 565 770.00	28 772 375.00
Активы (или выбывающие группы), предназначенные для продажи	101		
II. Долгосрочные активы			
Финансовые активы, имеющиеся в наличии для продажи	110		
Производные финансовые инструменты	111		
Финансовые активы, учитываемые по справедливой стоимости через прибыли и убытки	112		
Финансовые активы, удерживаемые до погашения	113		
Прочие долгосрочные финансовые активы	114		1 560.00
Долгосрочная торговая и прочая дебиторская задолженность	115	55 008.00	95 727.00
Инвестиции, учитываемые методом долевого участия	116	978 097.00	978 097.00
Инвестиционное имущество	117	887 519.00	887 519.00
Денежные средства	118	22 534 093.00	21 487 859.00
Биологические активы	119		
Разведочные и оценочные активы	120		
Материальные активы	121	9 376.00	6 970.00
Отложенные налоговые активы	122		
Прочие долгосрочные активы	123		
Итого долгосрочных активов (сумма строк с 110 по 123)	200	24 464 093.00	23 457 732.00
Баланс (строка 100 + строка 101 + строка 200)		52 029 863.00	52 230 107.00
Обязательство и капитал			
III. Краткосрочные обязательства			
Займы	210	4 320 406.00	3 973 058.00
Производные финансовые инструменты	211		
Прочие краткосрочные финансовые обязательства	212	756 075.00	1 197 689.00
Краткосрочная торговая и прочая кредиторская задолженность	213	11 190 882.00	18 348 404.00
Краткосрочные резервы	214	225 120.00	231 504.00
Входящие налоговые обязательства по подоходному налогу	215		
Вознаграждения работникам	216	156 938.00	162 819.00
Прочие краткосрочные обязательства	217	322 336.00	309 419.00

Наименование статьи	Код строки	На конец отчетного периода	На начало отчетного периода
Итого краткосрочных обязательств (сумма строк с 210 по 217)	300	16 971 757.00	24 222 893.00
Обязательства выбывающих групп, предназначенных для продажи	301		
IV. Долгосрочные обязательства			
Займы	310	16 588 279.00	9 724 070.00
Производные финансовые инструменты	311		
Прочие долгосрочные финансовые обязательства	312		
Долгосрочная торговая и прочая кредиторская задолженность	313	110 623.00	225 882.00
Долгосрочные резервы	314	522 774.00	522 774.00
Отложенные налоговые обязательства	315	710 441.00	710 441.00
Прочие долгосрочные обязательства	316		
Итого долгосрочных обязательств (сумма строк с 310 по 316)	400	17 932 117.00	11 183 167.00
V. Капитал			
Уставный (акционерный) капитал	410	169 246.00	169 246.00
Эмиссионный доход	411		
Выкупленные собственные долевые инструменты	412		
Резервы	413		
Нераспределенная прибыль (непокрытый убыток)	414	16 956 743.00	16 654 801.00
Итого капитал, относимый на собственников материнской организации (сумма строк с 410 по 414)	420	17 125 989.00	16 824 047.00
Доля неконтролирующих собственников	421		
Всего капитал (строка 420 +/- строка 421)	500	17 125 989.00	16 824 047.00
Баланс (строка 300+строка 301+строка 400 + строка 500)		52 029 863.00	52 230 107.00

Финансовый директор: Умирбекова Гаухар Бахитовна

(фамилия, имя, отчество)

Главный бухгалтер: Круглова Софья Владимировна

(фамилия, имя, отчество)

Место печати



(Handwritten signature)
(подпись)

(Handwritten signature)
(подпись)

Наименование организации: Акционерное общество "Усть-Каменогорский титано-магниевый комбинат"

Отчет о прибылях и убытках
по состоянию на 8 октября 2015 года


тыс. тенге

Наименование показателей	Код строки	За отчетный период	За предыдущий период
Выручка	010	16 875 343.00	10 538 270.00
Себестоимость реализованных товаров и услуг	011	13 938 874.00	8 537 657.00
Валовая прибыль (строка 010 – строка 011)	012	2 936 469.00	2 000 613.00
Расходы по реализации	013	73 105.00	58 981.00
Административные расходы	014	1 405 693.00	1 286 402.00
Прочие расходы	015	428 635.00	259 706.00
Прочие доходы	016	1 094 647.00	284 595.00
Итого операционная прибыль (убыток) (+/- строки с 012 по 016)	020	2 123 683.00	680 119.00
Доходы по финансированию	021		
Расходы по финансированию	022	905 462.00	494 821.00
Доля организации в прибыли (убытке) ассоциированных организаций и совместной деятельности, учитываемых по методу долевого участия	023		
Прочие неоперационные доходы	024	492 864.00	705 127.00
Прочие неоперационные расходы	025	1 356 973.00	5 037 131.00
Прибыль (убыток) до налогообложения (+/- строки с 020 по 025)	100	354 112.00	-4 146 706.00
Расходы по подоходному налогу	101	37 602.00	
Прибыль (убыток) после налогообложения от продолжающейся деятельности (строка 100 – строка 101)	200	316 510.00	-4 146 706.00
Прибыль (убыток) после налогообложения от прекращенной деятельности	201		
Прибыль за год (строка 200 + строка 201) относимая на:	300	316 510.00	-4 146 706.00
собственников материнской организации			
и/или неконтролирующих собственников			
Прочая совокупная прибыль, всего (сумма строк с 410 по 420):	400		
в том числе:			
Переоценка основных средств	410		
Переоценка финансовых активов, имеющихся в наличии для продажи	411		
Доля в прочей совокупной прибыли (убытке) ассоциированных организаций и совместной деятельности, учитываемых по методу долевого участия	412		
Актуарные прибыли (убытки) по пенсионным обязательствам	413		
Возраст изменения в ставке подоходного налога на отсроченный налог от других организаций	414		
Модернизация денежных потоков	415		
Курсовая разница по инвестициям в зарубежные организации	416		
Модернизация чистых инвестиций в зарубежные операции	417		
Прочие компоненты прочей совокупной прибыли	418		
Модернизация при реклассификации в составе прибыли (убытка)	419		
Налоговый эффект компонентов прочей совокупной прибыли	420		
Общая совокупная прибыль (строка 300 + строка 400)	500	316 510.00	-4 146 706.00
Общая совокупная прибыль относимая на:			
собственников материнской организации			
и/или неконтролирующих собственников			
Прибыль на акцию:	600		
в том числе:			
Базовая прибыль на акцию:			
от продолжающейся деятельности		62.00	-2 135.00
от прекращенной деятельности			
Разводненная прибыль на акцию:			
от продолжающейся деятельности		62.00	-2 135.00
от прекращенной деятельности			

Финансовый директор: Умирбекова Гаухар Бахитовна
(фамилия, имя, отчество)

Главный бухгалтер: Круглова Софья Владимировна
(фамилия, имя, отчество)

Место печати



(подпись)
(подпись)

ОТЧЕТ О ДВИЖЕНИИ ДЕНЕГ
по состоянию на 8 октября 2015 года
(форма 3)


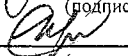
Наименование организации: Акционерное общество "Усть-Каменогорский титано-магниеый комбинат"

Наименование показателей		Код строки	За отчетный период	За предыдущий период
I. ДВИЖЕНИЕ ДЕНЕЖНЫХ СРЕДСТВ ОТ ОПЕРАЦИОННОЙ ДЕЯТЕЛЬНОСТИ				
1	Поступление всего,	010	18 469 695	12 734 702
	в том числе:		-	-
	реализация готовой продукции (товаров, работ, услуг)	011	12 913 998	6 833 976
	авансы полученные	012	3 271 178	4 263 963
	вознаграждение	013	177	742
	дивиденды	014	-	-
	роялти	015	-	-
	прочие	016	2 284 342	1 636 019
2	Выбытие всего:	020	23 535 406	10 735 664
	в том числе:		-	-
	платежи поставщикам и подрядчикам	021	9 602 373	6 184 323
	авансы выданные	022	8 142 245	150 273
	выплаты по заработной плате	023	2 394 575	2 257 659
	выплаты вознаграждения по займам	024	1 112 398	126 452
	расчеты с бюджетом	025	1 487 130	1 339 799
	прочие выплаты	026	796 685	677 158
3.	Результат операционной деятельности(стр.010-стр.020)	030	5 065 711	1 999 038
II. ДВИЖЕНИЕ ДЕНЕГ ОТ ИНВЕСТИЦИОННОЙ ДЕЯТЕЛЬНОСТИ				
1.	Поступление денег всего:	040	2 521	8 000
	в том числе:		-	-
	реализация нематериальных активов	041	-	-
	реализация основных средств	042	-	-
	реализация других долгосрочных активов	043	-	8 000
	реализация финансовых инвестиций	044	-	-
	погашение предоставленных займов	045	-	-
	прочие	046	2 521	-
2.	Выбытие денег всего:	050	399 510	1 881 498
	в том числе:		-	-
	приобретение нематериальных активов	051	-	-
	приобретение основных средств	052	399 510	1 876 108
	приобретение других долгосрочных активов	053	-	5 390
	приобретение финансовых инвестиций	054	-	-
	предоставление займов	055	-	-
	прочие	056	-	-
3.	Результат инвестиционной деятельности(стр.040-стр.050)	060	396 988	1 873 498
III. ДВИЖЕНИЕ ДЕНЕГ ОТ ФИНАНСОВОЙ ДЕЯТЕЛЬНОСТИ				
1.	Поступление всего :	070	7 000 000	448 956
	в том числе:		-	-
	эмиссия акций и других ценных бумаг	071	-	-
	получение займов	072	7 000 000	448 956
	получение вознаграждения по финансируемой аренде	073	-	-
	прочие	074	-	-
2.	Выбытие всего:	080	1 886 321	6 251
	в том числе:		-	-
	погашение займов	081	1 876 350	-
	приобретение собственных акций	082	-	-
	выплата дивидендов	083	9 971	6 251
	прочие	084	-	-
3.	Результат финансовой деятельности(стр.070-стр.080)	090	5 113 679	442 705
ИТОГО: Увеличение (+)/ уменьшение (-) денег(стр.030+стр.060+стр.090)			-	359 668
Влияние курса валют			-	10 647
Деньги на начало отчетного периода			666 951	163 333
Деньги на конец отчетного периода			307 283	731 578

Финансовый директор: Умирбекова Гаухар Бахитовна
(фамилия, имя, отчество)

Главный бухгалтер: Крушова Софья Владимировна
(фамилия, имя, отчество)

Место печати


(подпись)

(подпись)

Наименование организации: Акционерное общество "Усть-Каменогорский титано-магнетитовый комбинат"


Отчет об изменениях в капитале
за период, заканчивающийся 3 октября 2015 г.

Наименование компонентов	Код строки	Капитал материнской организации					Доля неконтролирующих собственников	Итого капитал
		Уставный (акционерный) капитал	Эмиссионный доход	Выкупленные собственные доли/инструменты	Резервы	Неразмещенная прибыль		
Сальдо на 1 января предыдущего года	010	169 246.00				16 623 009.00	16 792 255.00	
Изменение в учетной политике	011							
Пересчитанное сальдо (строка 010+строка 011)	100	169 246.00	0.00	0.00	0.00	16 623 009.00	16 792 255.00	
Общая совокупная прибыль, всего(строка 210 + строка 220):	200					46 360.00	46 360.00	
Прибыль (убыток) за год	210					46 360.00	46 360.00	
Прочая совокупная прибыль, всего (сумма строк с 221 по 229):	220							
в том числе:								
Прирост от переоценки основных средств (за минусом налогового эффекта)	221							
Перевод амортизации от переоценки основных средств (за минусом налогового эффекта)	222							
Переоценка финансовых активов, имеющиеся в наличии для продажи (за минусом налогового эффекта)	223							
Доля в прочей совокупной прибыли (убытке) ассоциированных организаций и совместной деятельности, учитываемых по методу долевого участия	224							
Актуарные прибыли (убытки) по пенсионным обязательствам	225							
Эффект изменения в ставке подоходного налога на отложенный налог дочерних организаций	226							
Хеджирование денежных потоков (за минусом налогового эффекта)	227							
Курсовая разница по инвестициям в зарубежные организации	228							
Хеджирование чистых инвестиций в зарубежные операции	229							
Операции с собственниками, всего (сумма строк с 310 по 318):	300					-14 568.00	-14 568.00	
в том числе:								

тыс. тенге

Наименование компонентов	Код строки	Уставный капитал (акционерный) капитал	Основной доход	Начисленные собственные денежные инструменты	Издержки	Нераспределенная прибыль	Доля в капитале и доли в собственности собственников	Итого капитал
Вознаграждения работников акциями: в том числе:	310							
стоимость услуг работников								
выпуск акций по схеме вознаграждения работников акциями								
налоговая выгода в отношении схемы вознаграждения работников акциями								
Взносы собственников	311							
Выпуск собственных долевых инструментов (акций)	312							
Выпуск долевых инструментов связанных с объединением бизнеса	313							
Долевой компонент конвертируемых инструментов (за минусом налогового эффекта)	314							
Выплата дивидендов	315					-14 568.00		-14 568.00
Прочие распределения в пользу собственников	316							
Прочие операции с собственниками	317							
Изменения в доле участия в дочерних организациях, не приводящей к потере контроля	318							
Сальдо на 1 января отчетного года (строка 100 + строка 200 + строка 300)	400	169 246.00	0.00	0.00	0.00	16 654 801.00	0.00	16 824 047.00
Изменение в учетной политике	401							
Пересчитанное сальдо (строка 400+строка 401)	500	169 246.00	0.00	0.00	0.00	16 654 801.00	0.00	16 824 047.00
Общая совокупная прибыль, всего (строка 610+ строка 620):	600	0.00	0.00	0.00	0.00	316 510.00	0.00	316 510.00
Прибыль (убыток) за год	610					316 510.00		316 510.00
Прочая совокупная прибыль, всего (сумма строк с 621 по 629):	620							
в том числе:								
Прирост от переоценки основных средств (за минусом налогового эффекта)	621							
Перевод амортизации от переоценки основных средств (за минусом налогового эффекта)	622							
Переоценка финансовых активов, произошедшая в наличии для продажи (за минусом налогового эффекта)	623							
Доля в прочей совокупной прибыли (убытке) ассоциированных организаций и совместной деятельности, учитываемых по методу долевого участия	624							
Актуарные прибыли (убытки) по пенсионным обязательствам	625							
Эффект изменения в ставке подоходного налога на отсроченный налог дочерних компаний	626							
Хеджирование денежных потоков (за минусом налогового эффекта)	627							

Курсовая материальная организация									
Наименование компонента	Код строки	Уставный (акционерный) капитал	Эмиссионный доход	Выкупленные собственные доли/ценные инструменты	Резервы	Нераспределенная прибыль	Доля акционеров/инвесторов/собственников	Итого капитал	
Эффект изменения в ставке подоходного налога на операционный налог дочерних компаний	626								
Хеджирование денежных потоков (за минусом налогового эффекта)	627								
Курсовая разница по инвестициям в зарубежные организации	628								
Хеджирование чистых инвестиций в зарубежные операции	629								
Операции с собственниками всего (сумма строк с 710 по 718)	700					-14 568.00		-14 568.00	
в том числе:									
Вознаграждения работников акциями	710								
в том числе:									
стоимость услуг работников									
выпуск акций по схеме вознаграждения работников акциями									
налоговая выгода в отношении схемы вознаграждения работников акциями									
Взносы собственников	711								
Выпуск собственных долевых инструментов (акций)	712								
Выпуск долевых инструментов, связанных с объединением бизнеса	713								
Долевой компонент конвертируемых инструментов (за минусом налогового эффекта)	714								
Выплата дивидендов	715					-14 568.00		-14 568.00	
Прочие распределения в пользу собственниками	716								
Прочие операции с собственниками	717								
Изменения в доле участия в дочерних организациях, не приводящей к потере контроля	718								
Сальдо на 8 октября отчетного года (строка 500 + строка 600 + строка 700)	800	169 246.00	0.00	0.00	0.00	16 956 743.00	0.00	17 125 989.00	



Финансовый директор: Умирбекова Гаухар Бахитовна
 (фамилия, имя, отчество)
 Главный бухгалтер: Круглова Софья Владимировна
 (фамилия, имя, отчество)
 Место печати

«Қазақстан Республикасының Ұлттық Банкі»
Республикалық мемлекеттік мекемесі

БЕКІТТІ

Прошито ~~и~~ пронумеровано
40 (сорок) листов

Президент АО «УКТМК»

_____ А.Т. Мамутова

Главный бухгалтер АО «УКТМК»

_____ С.В. Круглова



«ҚАЗАҚСТАН РЕСПУБЛИКАСЫНЫҢ
ҰЛТТЫҚ БАНКІ»

РЕСПУБЛИКАЛЫҚ
МЕМЛЕКЕТТІК МЕКЕМЕСІ



Бағалы қағаздар нарығының субъектілерін
қадағалау департаменті

050040, Алматы қ., Көктем-3, 21 үй
тел.: +7 727 2704591, факс: +7 727 2704703
телекс: 251130 BNK KZ, E-mail: hq@nationalbank.kz


21.12.15 № 33-3-03/10349

РЕСПУБЛИКАНСКОЕ
ГОСУДАРСТВЕННОЕ УЧРЕЖДЕНИЕ

«НАЦИОНАЛЬНЫЙ БАНК
РЕСПУБЛИКИ КАЗАХСТАН»

Департамент надзора за субъектами рынка
ценных бумаг

050040, г. Алматы, Коктем-3, дом 21
тел.: +7 727 2704591, факс: +7 727 2704703
телекс: 251130 BNK KZ, E-mail: hq@nationalbank.kz



*Түсініктемесіз
2015 жылдың қорытынды
шешіміне қатысты
Неу. Банк за 2015?*

АО «Усть-Каменогорский титано-
магнийевый комбинат»

070017, г. Усть-Каменогорск,
пос. Новая Согра,
тел. 77232233010

28 ДЕК 2015

На исх. № 14-26/1718к от 07.12.15г.

**Об утверждении отчета об итогах
размещения акций**

Национальный Банк Республики Казахстан в соответствии со статьей 24 Закона Республики Казахстан «О рынке ценных бумаг» утвердил отчет об итогах размещения акций акционерного общества «Усть-Каменогорский титано-магнийевый комбинат» (далее – Общество) за период с 8 апреля 2015 года по 7 октября 2015 года и направляет один экземпляр отчета с отметкой об утверждении.

За указанный отчетный период размещение акций Общества не производилось.

По состоянию на 7 октября 2015 года не размещено 3.884.760 (три миллиона восемьсот восемьдесят четыре тысячи семьсот шестьдесят) простых акций Общества.

Уставный капитал сформирован в размере 169.245.580 (сто шестьдесят девять миллионов двести сорок пять тысяч пятьсот восемьдесят) тенге.

Вместе с тем, в целях обеспечения оценки эффективности деятельности Национального Банка Республики Казахстан и повышения качества оказываемых государственных услуг, просим заполнить прилагаемую карточку оказания государственной услуги. Данная карточка заполняется первым руководителем (либо лицом, его замещающим) и подлежит возврату в уполномоченный орган в течение пятнадцати календарных дней с даты получения.

Дополнительно сообщаем, что в соответствии с требованиями пункта 7 Правил размещения на интернет-ресурсе депозитария финансовой отчетности, фондовой биржи информации о корпоративных событиях, финансовой отчетности и аудиторских отчетов, утвержденным постановлением Правления Национального Банка Республики Казахстан от 24 февраля 2012 года № 72, акционерное общество представляет в депозитарий финансовой отчетности для размещения на интернет - ресурсе информацию о корпоративных событиях, перечень которых определен пунктом 1 статьи 79 Закона

*Вязниковский Н.Т.
прошу представить анализ
обо всех ответах, представленных
на УРМТК в Новую Согра
за 2015 год. Сидоров 28.12.15г.*

№ 0040771

Республики Казахстан «Об акционерных обществах», составленную в соответствии с пунктами 2, 3, 5, 7, 9, 10, 12, 13 приложения 1 к настоящим Правилам.

В этой связи Обществу необходимо опубликовать информацию об утвержденных отчетах об итогах размещения ценных бумаг на сайте депозитария финансовой отчетности (www.dfo.kz).

**Директор Департамента надзора
за субъектами рынка ценных бумаг**



Хаджиева М.Ж.

Исп.: Абраимова Г.Р., тел.: 2720-842