

29 қараша 2013 жылғы № 268
Қазақстан Республикасы
Ұлттық Банкі
Басқармасының қаулысына
Қосымша 1

Акция шығарылымын жою және
акцияларды орналастыру
нәтижелері жөніндегі есепті
бекітудің, жарияланған акциялар
шығарылымының мемлекеттік
тіркеу ережелеріне
Қосымша 2

08.10.2014 жылдан 07.04.2015 жылға дейінгі мерзімге
акцияларды орналастырудың нәтижелері жайлы
ЕСЕП БЕРУ

1. Қоғам атауы және оның орналасқан орны.
«Өскемен титан-магний комбинаты» АҚ.
Мекен-жайы: 070017, ҚР, Өскемен қ., Жана Согра аулы
2. Қоғамды мемлекеттік тіркеу (қайта тіркеу) жайлы мағлұматтар.
Қоғамды мемлекеттік қайта тіркеу туралы куәлік, тіркеу нөмірі 05.02.2004 жылғы №73-1917-АҚ, ҚР Әділет Министрлігі ШҚО Әділет Департаментімен берілген.
3. Жарияланған акциялар шығарылымының мемлекеттік тіркеу күні (жарияланған акциялар санын арттырумен байланысты жарияланған акциялардың шығарылымын мемлекеттік тіркеу туралы куәліктерді ауыстыру) және шығарылымның мемлекеттік тіркеу нөмірі.
Бағалы қағаздар шығарылымының мемлекеттік тіркеу нөмірі – 16.05.2008 жылғы №А0550. Шығарылым 5 827 140 (бес миллион сегіз жүз жиырма жеті мың жүз қырық) **KZ1C05500018** ұлттық сәйкестендірілген нөмірі бекітілген қарапайым акцияларға және 107 910 (жүз жеті мың тоғыз жүз он) **KZ1P05500114** ұлттық сәйкестендірілген нөмірі бекітілген ерекше артықшылығы бар акцияларға бөлінген.
4. Қаржылық есеп беру мағлұматтарына сәйкес жарғылық және меншіктік капитал туралы мәліметтер.
Қоғамның жарғылық капиталы 169 245 580 теңгені құрайды; меншік капиталы – 16 571 767 тыс. теңгені құрайды.
5. Бұқаралық ақпарат құралдары көмегімен инвесторлардың шектелмеген шеңбері арасында хабарлама күнін көрсетумен қоғаммен акцияларды орналастыру туралы хабарлама орналастырылған бұқаралық ақпарат құралдарының атауы.
Қоғам акциялары 08.10.2014 жылдан 07.04.2015 жылға дейінгі мерзімде орналастырылмаған.
6. Қоғам жарғысымен алдын ала қарастырылған тәсілдердің бірі болып табылатын Қоғам акцияларын артықша сатып алу құқықтарына сәйкес, орналастырылатын акцияларды алу ұсынысымен Қоғамның өз акционерлерін хабардар ету туралы мәлімет.
Орналастырылған акцияларды сатып алу жайлы ұсыныстарды Қоғаммен өзінің акционерлеріне мәлімет ретінде жеткізу туралы ақпарат, Қоғамның акцияларын сатып алудағы олардың артықша құқықтарына сәйкес, Қоғам акцияларының 08.10.2014 жылдан 07.04.2015 жылға дейінгі мерзімде орналастырылмағанына байланысты жүргізілмеген.
7. Акция жайлы мәліметтер:
 - 1) жарияланған акциялардың жалпы саны – 5 935 050, соның ішінде:
қарапайым акциялар – 5 827 140;
ерекше артықшылығы бар акциялар – 107 910;

- 2) ерекше артықшылығы бар акциялар бойынша 2013 жылға дивидендтің кепілді мөлшері 1 акцияға 135,0 теңгені құрайды.
- 3) есептік кезеңде акциялардың конвертациясы жүзеге асырылған жоқ.

8. Аукциондар немесе жазылымдарды өткізу шарттары мен тәртібі жайлы қоғамның ішкі құжатын қабылдап алу және бекіту күні туралы мәліметтер. Аукцион немесе жариялау жүргізу тәртібі мен талаптары туралы Қоғамның ішкі құжаты, Қоғам акцияларының 08.10.2014 жылдан 07.04.2015 жылға дейінгі мерзімде орналастырылмағанына байланысты қабылданбаған.

9. Егер Қоғам акциялары қор биржасының ресми тізіміне қосқан болса, оларды қосу күнін көрсету керек.

28 тамыз 2008 жылғы Биржалық кеңес шешіміне сәйкес, «ӨТМК» АҚ акциялары қор биржасының ресми тізіміне енгізілген болатын.

10. Акцияларды орналастыру жайлы мәліметтер:

Түрлері бойынша орналастырылған және орналастырылмаған акциялар саны 07.04.2015ж. жағдайына.

1) қоғамның орналастырылған акциялар саны 2 050 290 дана, соның ішінде: қарапайым – 1 942 380;

ерекше артықшылығы бар – 107 910.

қоғамның орналастырылмаған акциялар саны 3 884 760 дана, соның ішінде: қарапайым – 3 884 760.

2) Орналастыру мерзімін көрсетумен өткен есептерді бекіту күні, орналастырылған акциялар саны және әр өткен есеп мерзіміне оларды төлеу сомасы, сонымен қатар, акцияларды орналастырмау туралы мәліметтерімен танысу күні:

- 15.03.2004 жылдан 07.10.2004 жылға дейінгі мерзімдегі акцияларды 2 050 290 акция данасында 169 245 580 теңге сомасында орналастыру жайлы есеп беру 16.06.2005ж. бекітілді.

- 16.05.2008 жылдан 07.04.2009 жылға дейінгі мерзімдегі акцияларды орналастырмау жайлы есеп беру 18.05.2009ж. уәкілетті органмен бекітілді;

- 08.04.2009 жылдан 07.10.2009 жылға дейінгі мерзімдегі акцияларды орналастырмау жайлы есеп беру 28.10.2009ж. бекітілді;

- 08.10.2009 жылдан 07.04.2010 жылға дейінгі мерзімдегі акцияларды орналастырмау жайлы есеп беру 28.04.2010ж. бекітілді;

- 08.04.2010 жылдан 07.10.2010 жылға дейінгі мерзімдегі акцияларды орналастырмау жайлы есеп беру 19.10.2010ж. бекітілді;

- 08.10.2010 жылдан 07.04.2011 жылға дейінгі мерзімдегі акцияларды орналастырмау жайлы есеп беру 10.05.2011ж. бекітілді;

- 08.04.2011 жылдан 07.10.2011 жылға дейінгі мерзімдегі акцияларды орналастырмау жайлы есеп беру 09.11.2011ж. бекітілді;

- 08.10.2011 жылдан 07.04.2012 жылға дейінгі мерзімдегі акцияларды орналастырмау жайлы есеп беру 25.04.2012ж. бекітілді;

- 08.04.2012 жылдан 07.10.2012 жылға дейінгі мерзімдегі акцияларды орналастырмау жайлы есеп беру 10.10.2012ж. бекітілді;

- 08.10.2012 жылдан 07.04.2013 жылға дейінгі мерзімдегі акцияларды орналастырмау жайлы есеп беру 08.05.2013ж. бекітілді;

- 08.04.2013 жылдан 07.10.2013 жылға дейінгі мерзімдегі акцияларды орналастырмау жайлы есеп беру 28.10.2013ж. бекітілді;

- 08.10.2013 жылдан 07.04.2014 жылға дейінгі мерзімдегі акцияларды орналастырмау жайлы есеп беру 03.09.2014ж. бекітілді;

- 08.04.2014 жылдан 07.10.2014 жылға дейінгі мерзімдегі акцияларды орналастырмау жайлы есеп беру 26.12.2014ж. бекітілді;

3) есептік мерзімдегі орналастырылатын акциялардың санын және оларды орналастыру бағасын белгілеу туралы Қоғам Директорлары кеңесінің шешімін қабылдау күні.

«ӨТМК» АҚ Директорлар Кеңесінің есеп беру мезімінде орналастырылатын акциялар санын және оларды орналастыру бағасын анықтау жайлы шешім, Қоғам акцияларының 08.10.2014 жылдан 07.04.2015 жылға дейінгі мерзімде орналастырылмағанына байланысты қабылданбаған.

5) есептік мерзімде орналастырылған акциялар саны түрлері бойынша бөлінген.

Қоғам акциялары 08.10.2014 жылдан 07.04.2015 жылға дейінгі мерзімде орналастырылмаған.

6) Қоғамның бастауымен және (немесе) акцияларды сатып алу бағасын, акцияларды сатып алу туралы шешім күнін, сонымен қатар орналастырылған акцияларды сатып алуда қоғам тарапынан болған шығындарды көрсетуімен акционерлер талаптары бойынша есептік мерзімнің аяқталуында сатып алынған акциялар саны. Акционерлердің жалпы жиналысымен оларды немесе құрылтай жиналысымен Қоғаммен сатып алу барысындағы акциялар құнын анықтау әдістемесінің бекіту күні.

08.10.2014 жылдан 07.04.2015 жылға дейінгі мерзімде Қоғам бастауымен және (немесе) акционерлердің талабымен акциялар сатып алынбаған.

16 сәуір 2008 жылғы акционерлердің кезексіз жиналысы, Қоғаммен акцияларды сатып алу барысында акциялар құнын анықтау әдістемесін бекітті.

11. 08.10.2014 жылдан 07.04.2015 жылға дейінгі мерзімде акцияларды орналастыру (өткізу) әдістері. Акцияларды орналастыру: «ӨТМК» АҚ бұл мерзімде акцияларды орналастырмаған.

12. Саны мен сомасы қоса көрсетілген акцияларға төлем жүргізу әдісі: Қоғам акциялары 08.10.2014 жылдан 07.04.2015 жылға дейінгі мерзімде орналастырылмаған.

13. Қоғамның акцияларының шығуы бойынша андеррайтерлер (эмиссиялық консорциумдар) туралы ақпарат – Қоғам акцияларының 08.10.2014 жылдан 07.04.2015 жылға дейінгі мерзімде орналастырылмағанына байланысты жоқ.

14. Опцион орындалуының бағасы жайлы ақпарат – Қоғам акцияларының 08.10.2014 жылдан 07.04.2015 жылға дейінгі мерзімде орналастырылмағанына байланысты жоқ.

15. Акциялардың нарықтық және баланстық құнының тарихтары туралы мәлімет

1) Акциялардың нарықтық бағасы:

	теңге					
	2012ж.		2013ж.		2014ж.	
	1 акцияның тах бағасы	1 акцияның min бағасы	1 акцияның тах бағасы	1 акцияның min бағасы	1 акцияның тах бағасы	1 акцияның min бағасы
қарапайым акциялар	келісімдер болған жоқ		62 130,0	62 130,0	келісімдер болған жоқ	
ерекше артықшылығы бар акциялар	4 000,0	3 000,0	5 115,07	2 900,0	5 500,0	5 000,0

	теңге							
	2013ж.							
	1 тоқ.		2 тоқ.		тоқ.		4 тоқ.	
	1 акцияның тах бағасы	1 акцияның min бағасы	1 акцияның тах бағасы	1 акцияның min бағасы	1 акцияның тах бағасы	1 акцияның min бағасы	1 акцияның тах бағасы	1 акцияның min бағасы
қарапайым акциялар	келісімдер болған жоқ		62 130,0	62 130,0	келісімдер болған жоқ		келісімдер болған жоқ	

ерекше артықшылығы бар акциялар	келісімдер болған жоқ	5 065,75	2 900,0	5 115,07	5 115,07	келісімдер болған жоқ
---------------------------------	-----------------------	----------	---------	----------	----------	-----------------------

теңге

	2014ж.							
	1 тоқ.		2 тоқ.		3 тоқ.		4 тоқ.	
	1 акцияның max бағасы	1 акцияның min бағасы	1 акцияның max бағасы	1 акцияның min бағасы	1 акцияның max бағасы	1 акцияның min бағасы	1 акцияның max бағасы	1 акцияның min бағасы
қарапайым акциялар	келісімдер болған жоқ							
ерекше артықшылығы бар акциялар	5 000,0	5 000,0	5 033,35	5 000,0	келісімдер болған жоқ		5 500,0	5 000,0

теңге

	2014ж.					
	қазан		қараша		желтоқсан	
	1 акцияның max бағасы	1 акцияның min бағасы	1 акцияның max бағасы	1 акцияның min бағасы	1 акцияның max бағасы	1 акцияның min бағасы
қарапайым акциялар	келісімдер болған жоқ					
ерекше артықшылығы бар акциялар	келісімдер болған жоқ				5 500,0	5 500,0

теңге

	2015ж.					
	қантар		ақпан		наурыз	
	1 акцияның max бағасы	1 акцияның min бағасы	1 акцияның max бағасы	1 акцияның min бағасы	1 акцияның max бағасы	1 акцияның min бағасы
қарапайым акциялар	кілісімдер болған жоқ					
ерекше артықшылығы бар акциялар	кілісімдер болған жоқ		5 500,0	5 500,0	кілісімдер болған жоқ	

2) Акцияның баланстық құны:

теңге

	2012ж.	2013ж.	2014ж.
меншікті капитал (МК)	16 802 201	16 793 831	16 548 414
акциялар саны (А)	2 050 290	2 050 290	2 050 290
акциялардың баластық құны (АБК)	8,20	8,19	8,08

теңге

	2013ж.				2013ж.			
	1 тоқ.	2 тоқ.	3 тоқ.	4 тоқ.	1 тоқ.	2 тоқ.	3 тоқ.	4 тоқ.
МК	16 990 884	16 841 551	16 824 606	16 793 831	12 517 209	12 954 166	14 031 451	16 548 414
А	2 050 290	2 050 290	2 050 290	2 050 290	2 050 290	2 050 290	2 050 290	2 050 290
АБҚ	8,29	8,21	8,21	8,19	6,10	6,32	6,84	8,08

теңге

	2014ж.			2015ж.		
	қазан	қараша	желтоқсан	қантар	ақпан	наурыз
МК	15 183 024	16 686 274	16 548 414	16 605 450	16 790 010	16 793 412
А	2 050 290	2 050 290	2 050 290	2 050 290	2 050 290	2 050 290
АБҚ	7,41	8,14	8,08	8,09	8,19	8,19

16. Дивиденді төлеу туралы мәліметтер:

1) 2013 жылға дивиденттерді төлеудің соңғы күні болып 07.04.2015ж. болып табылады. 08.10.2014 жылдан 07.04.2015 жылға дейінгі мерзімде қаржы қорытылған 2013 жылдың ерекше артықшылығы бар акциялары бойынша келесі акционерлерге төленген:

Кәсіпорын	Дивиденттерді төлеу мерзімі	Дивиденттер сомасы, теңге		Салық сомасы, теңге	
		есептелінген	төленгендер	есептелінген	бюджетке төленгендер
Жеке тұлға	08.10.14-07.04.15ж.	4 003 580,25	1 926 421,9	210 714,75	100 024,8

2013 жылға қарапайым акциялар бойынша дивиденттер есептелінбеген.

Негіздеме: 16 шілде 2013 жылғы «Өскемен титан-магний комбинаты» АҚ акционерлері жылдық жалпы жиналысының хаттамасы.

2014 қаржы жылдың аяқталу қорытындысы бойынша дивиденттердің есептелуі «Өскемен титан-магний комбинаты» АҚ акционерлерінің жылдық жалпы жиналысы өткізілгеннен кейін 2015 жылдың екінші жартысында өткізіледі.

2) Дивиденттерді төлеу туралы хабарлама 09.09.14 жылғы № 175 «Егемен Қазақстан» газетінде және 09.09.14 жылғы № 175 «Казахстанская правда» газетінде орналастырылған.

3) Бір ерекше артықшылығы бар акцияға есептелінген дивиденттер мөлшері 135 теңгені құрайды, бір ерекше артықшылығы бар акцияға төленген дивиденттер мөлшері 124,57 теңгені құрайды. 2013 жылға қарапайым акциялар бойынша дивиденттер есептелінген жоқ.

Қоғамның бір ерекше артықшылығы бар акцияға таза кіріс мөлшері – 135 теңгені құрайды.

4) 08.04.2015 жылғы жағдайы бойынша төленбеген дивиденттер сомасы 20 232 676 теңгені құрайды. Негізінен бұл сома бірнеше жылғы жеке тұлғалардың төленбеген дивиденттерінен тұрады. Дивиденттерді төлеу жайлы хабарландырулар жыл сайын басылып шығарылады. Кейбір акционерлер (жеке тұлғалар) шел елдерге шығып кетті, кейбіреулердің келуге мүмкіндіктері жоқ (денсаулық немесе қартаю себебінен). Егер комбинатқа акционерлер немесе олардың туыстары дивиденттерді беру үшін өтініш білдірсе, сенімхатты қалай рәсімдеу немесе қалай қайта рәсімдеу керектігі түсіндіріледі.

17. Қоғамның тіркеушісі жайлы мәліметтер:

1) «Бағалы қағаздардың бірыңғай тіркеушісі» АҚ акцияларды ұстаушылар тізімінің жүйесін жүргізуді жүзеге асыратын тіркеуші болып табылады және 050000, Алматы қ., Абылай хан көш., 141 (Құрмағазы б.көш.) мекен-жайы бойынша орналасқан.

2) «ӨТМК» АҚ және «Бағалы қағаздардың бірыңғай тіркеушісі» АҚ арасында 01.01.2014 жылғы № 672 бағалы қағаздарды ұстаушылар тізімінің жүйесін жүргізу бойынша шарт жасасқан.

18. Ірі акционерлер жайлы мәліметтер:

Акционерлердің – жеке тұлғалардың толық атауы немесе акционерлердің – жеке тұлғалардың аты-жөні	Акционердің – жеке тұлғаның жеке тұлғалығын куәландыратын құжаттың атауы және реквизиттері, немесе акционердің – жеке тұлғаның және оның тұрғылықты орнының мемлекеттік тіркеу күні мен нөмірі (қайта тіркеу)	Акция түрін көрсетумен акционерлерге тиесілі акциялардың жалпы саны	Ірі акционерге тиесілі акциялардың пайыздық қатынасы	
			орналаст ырылған	дауыс берушілер
Specialty Metals Holding Company	J-00144063 (Меншік иесінің дербес шоты) Бейрезидент құжаты (заң.)0894.839.351	Қарапайым акциялар 917 235	44,4	47,22
	Кіммен, қашан: 26.12.2007 БЕЛГИЯ Бельгиялық бақылаушы басқармасы	Ерекше артықшылығы бар акциялар 6 102	0,30	0,0

«ӨТМК» АҚ Президенті
Президент АО «УКТМК»

А.Т. Мамутова



«ӨТМК» АҚ бас бухгалтері
Гл.бухгалтер АО «УКТМК»

С.В. Круглова

Приложение 1
к постановлению Правления
Национального Банка
Республики Казахстан
от 29 ноября 2013 года № 268

Приложение 2
к Правилам государственной
регистрации выпуска объявленных
акций, утверждения отчета об
итогах размещения акций и
аннулирования выпуска акций

ОТЧЕТ

об итогах размещения акций
за период с 08.10.2014г. по 07.04.2015г.

1. Наименование общества и его местонахождение.
АО «Усть-Каменогорский титано-магниевый комбинат».
Адрес: 070017, РК, г.Усть-Каменогорск, пос. Новая Согра.
2. Сведения о государственной регистрации (перерегистрации) общества.
Свидетельство о государственной перерегистрации Общества, регистрационный номер №73-1917-АО от 05.02.2004г., выдано Департаментом Юстиции ВКО Министерства Юстиции РК.
3. Дата государственной регистрации выпуска объявленных акций (замены свидетельства о государственной регистрации выпуска объявленных акций в связи с увеличением количества объявленных акций) и номер государственной регистрации выпуска.
Номер государственной регистрации выпуска ценных бумаг – №А0550 от 16.05.2008 г.
Выпуск разделен на 5 827 140 (пять миллионов восемьсот двадцать семь тысяч сто сорок) простых акций, которым присвоен национальный идентификационный номер **KZ1C05500018** и 107 910 (сто семь тысяч девятьсот десять) привилегированных акций, которым присвоен национальный идентификационный номер **KZ1P05500114**.
4. Сведения об уставном и собственном капитале общества согласно данным финансовой отчетности.
Уставный капитал общества составляет 169 245 580 тенге; собственный капитал составляет 16 571 767 тыс. тенге.
5. Наименование средств массовой информации, посредством которых обществом размещалось сообщение о размещении акций среди неограниченного круга инвесторов с указанием даты данного сообщения.
Акции общества в период с 08.10.2014г. по 07.04.2015г. не размещались.
6. Информация о доведении Обществом до сведения своих акционеров предложения приобрести размещаемые акции, в соответствии с их правом преимущественной покупки акций Общества одним из способов, предусмотренных уставом общества.
Информация о доведении Обществом до сведения своих акционеров предложения приобрести размещаемые акции, в соответствии с их правом преимущественной покупки акций Общества не производилась, так как акции Общества в период с 08.10.2014г. по

07.04.2015г. не размещались.

7. Сведения об акциях:

1) общее количество объявленных акций – 5 935 050, в том числе:

простых акций – 5 827 140;

привилегированных акций – 107 910;

2) гарантированный размер дивиденда за 2013 год по привилегированным акциям составляет 135,0 тенге за 1 акцию;

3) конвертирование акций в отчетном периоде не осуществлялось.

8. Сведения о дате принятия и утверждения внутреннего документа общества об условиях и порядке проведения аукционов или подписки.

Внутренний документ Общества об условиях и порядке проведения аукционов или подписки не принимался, так как акции Общества в период с 08.10.2014г. по 07.04.2015г. не размещались.

9. Если акции Общества были включены в официальный список фондовой биржи, указать дату их включения.

Акции АО «УКТМК» были включены в официальный список фондовой биржи в соответствии с решением Биржевого совета от 28 августа 2008 года.

10. Сведения о размещении акций:

1) количество размещенных и не размещенных акций по видам по состоянию на 07.04.2015г.

Размещенные акции общества в количестве 2 050 290 шт., в т.ч.:

простые – 1 942 380;

привилегированные – 107 910.

Не размещенные акции общества в количестве 3 884 760 шт., в т.ч.:

простые – 3 884 760.

2) дата утверждения предыдущих отчетов с указанием периода размещения, количества размещенных акций и суммы их оплаты за каждый предыдущий отчетный период, а также даты принятия к сведению информации о неразмещении акций:

– 16.06.2005г. утвержден отчет о размещении акций в количестве 2 050 290 акций в сумме 169 245 580 тенге в период с 15.03.2004г. по 07.10.2004г.;

- 18.05.2009г. уполномоченным органом был утвержден отчет о неразмещении акций за период с 16.05.2008г. по 07.04.2009г.;

- 28.10.2009г. утвержден отчет о неразмещении акций за период с 08.04.2009г. по 07.10.2009г.;

- 28.04.2010г. – утвержден отчет о неразмещении акций за период с 08.10.2009г. по 07.04.2010г.;

- 19.10.2010г. – утвержден отчет о неразмещении акций за период с 08.04.2010г. по 07.10.2010г.;

- 10.05.2011г. – утвержден отчет о неразмещении акций за период с 08.10.2010г. по 07.04.2011г.;

- 09.11.2011г. – утвержден отчет о неразмещении акций за период с 08.04.2011г. по 07.10.2011г.;

- 25.04.2012г. – утвержден отчет о неразмещении акций за период с 08.10.2011г. по 07.04.2012г.;

- 10.10.2012г. – утвержден отчет о неразмещении акций за период с 08.04.2012г. по 07.10.2012г.;

- 08.05.2013г. – утвержден отчет о неразмещении акций за период с 08.10.2012г. по 07.04.2013г.;

- 28.10.2013г. – утвержден отчет о неразмещении акций за период с 08.04.2013г. по 07.10.2013г.;

- 03.09.2014г. – утвержден отчет о размещении акций за период с 08.10.2013г. по 07.04.2014г.;
- 26.12.2014г. – утвержден отчет о размещении акций за период с 08.04.2014г. по 07.10.2014г.

3) дата принятия решения Советом директоров Общества об установлении количества размещаемых в отчетном периоде акций и цены их размещения.

Решение Советом Директоров АО «УКТМК» об установлении количества размещаемых в отчетном периоде акций и цены их размещения не принималось, так как акции Общества не размещались в период с 08.10.2014г. по 07.04.2015г.

5) количество размещенных за отчетный период акций в разрезе по видам.

Акции Общества не размещались в период с 08.10.2014г. по 07.04.2015г.

б) количество выкупленных акций на дату окончания отчетного периода по инициативе Общества и (или) по требованию акционеров с указанием цены выкупа акций, даты принятия решения о выкупе акций, а также расходов, понесенных обществом на выкуп размещенных акций. Дата утверждения общим собранием акционеров или учредительным собранием методики определения стоимости акций при их выкупе Обществом.

В период с 08.10.2014г. по 07.04.2015г. по инициативе Общества и (или) по требованию акционеров акции не выкупались.

Внеочередное собрание акционеров от 16 апреля 2008 года утвердило методику определения стоимости акций при их выкупе Обществом.

11. Способы размещения (реализации) акций в отчетном периоде размещения акций: в период с 08.10.2014г. по 07.04.2015г. АО «УКТМК» акции не размещало.

12. Способ оплаты акций с указанием их количества и суммы оплаты: акции Общества не размещались в период с 08.10.2014г. по 07.04.2015г.

13. Информация об андеррайтерах (эмиссионных консорциумах) выпуска акций общества – отсутствует, так как акции Общества не размещались в период с 08.10.2014г. по 07.04.2015г.

14. Сведения о цене исполнения опционов– отсутствуют, так как акции Общества не размещались в период с 08.10.2014г. по 07.04.2015г.

15. Информация об истории рыночной и балансовой стоимости акций.

1) Рыночная цена акций:

	тенге					
	2012г.		2013г.		2014г.	
	max цена 1 акции	min цена 1 акции	max цена 1 акции	min цена 1 акции	max цена 1 акции	min цена 1 акции
простые акции	сделок не было		62 130,0	62 130,0	сделок не было	
привилегированные акции	4 000,0	3 000,0	5 115,07	2 900,0	5 500,	5 000,0

	тенге							
	2013г.							
	1 кв.		2 кв.		3 кв.		4 кв.	
	max цена 1 акции	min цена 1 акции	max цена 1 акции	min цена 1 акции	max цена 1 акции	min цена 1 акции	max цена 1 акции	min цена 1 акции
простые акции	сделок не было		62 130,0	62 130,0	сделок не было		сделок не было	
привилегированные акции	сделок не было		5 065,75	2 900,0	5 115,07	5 115,07	сделок не было	

тенге

	2014г.							
	1 кв.		2 кв.		3 кв.		4 кв.	
	max цена 1 акции	min цена 1 акции	max цена 1 акции	min цена 1 акции	max цена 1 акции	min цена 1 акции	max цена 1 акции	min цена 1 акции
простые акции	сделок не было							
привилегированные акции	5 000,0	5 000,0	5 033,35	5 000,0	сделок не было		5 500,0	5 000,0

тенге

	2014 г.					
	октябрь		ноябрь		декабрь	
	max цена 1 акции	min цена 1 акции	max цена 1 акции	min цена 1 акции	max цена 1 акции	min цена 1 акции
простые акции	сделок не было					
привилегированные акции	сделок не было				5 500,0	5 500,00

тенге

	2015 г.					
	январь		февраль		март	
	max цена 1 акции	min цена 1 акции	max цена 1 акции	min цена 1 акции	max цена 1 акции	min цена 1 акции
простые акции	сделок не было					
привилегированные акции	сделок не было		5 500,0	5 500,0	сделок не было	

2) балансовая стоимость акций:

тенге

	2012г.	2013г.	2014г.
собственный капитал (СК)	16 802 201	16 793 831	16 548 414
количество акций (А)	2 050 290	2 050 290	2 050 290
балансовая стоимость акций (БСА)	8,20	8,19	8,08

тенге

	2013г.				2014г.			
	1 кв.	2 кв.	3 кв.	4 кв.	1 кв.	2 кв.	3 кв.	4 кв.
СК	16 990 884	16 841 551	16 824 606	16 793 831	12 517 209	12 954 166	14 031 451	16 548 414
А	2 050 290	2 050 290	2 050 290	2 050 290	2 050 290	2 050 290	2 050 290	2 050 290
БСА	8,29	8,21	8,21	8,19	6,10	6,32	6,84	8,08

тенге

	2014г.			2015г.		
	октябрь	ноябрь	декабрь	январь	февраль	март
СК	15 183 024	16 686 274	16 548 414	16 605 450	16 790 010	16 793 412
А	2 050 290	2 050 290	2 050 290	2 050 290	2 050 290	2 050 290
БСА	7,41	8,14	8,08	8,09	8,19	8,19

16. Сведения о выплате дивидендов:

1) Последней датой выплаты дивидендов за 2013 год в отчетном периоде является 07.04.2015г.

За период с 08.10.2014г. по 07.04.2015г. была произведена выплата по привилегированным акциям по итогам завершеного 2013 финансового года следующим акционерам:

Предприятие	Дата выплаты дивидендов	Сумма дивидендов, тенге		Сумма налога, тенге	
		начисленных	выплаченных	начисленного	выплаченого в бюджет
Физ.лица	08.10.14-07.04.15г.	4 003 580,25	1 926 421,9	210 714,75	100 024,8

По простым акциям за 2013 год дивиденды не начислялись.

Основание: Протокол годового общего собрания акционеров АО «Усть-Каменогорский титано-магниеый комбинат» от 16 июля 2014 года.

Начисление дивидендов по итогам завершеного 2014 финансового года будет производиться после проведения годового общего собрания акционеров «Усть-Каменогорский титано-магниеый комбинат» во второй половине 2015 года.

2) Сообщение о выплате дивидендов за 2013 год размещалось в газете «Егемен Казахстан» № 175 от 09.09.2014г. и газете «Казахстанская Правда» № 175 от 09.09.2014г.

3) Размер начисленных дивидендов на одну привилегированную акцию составляет 135 тенге, размер выплаченных дивидендов на одну привилегированную акцию составляет - 124,57 тенге. По простым акциям за 2013 год дивиденды не начислялись.

Размер чистого дохода за 2013 год на одну привилегированную акцию общества составляет 135 тенге.

4) Сумма невыплаченных дивидендов по состоянию на 08.04.15г. составляет 20 232 676 тенге. В основном эта сумма состоит из невыплаченных дивидендов физическим лицам за несколько лет. Объявления в газету о выплате дивидендов печатаются ежегодно. Некоторые акционеры (физические лица) выехали за пределы страны, некоторые не имеют возможности приехать (по причине болезни или старости). В случае обращения на комбинат акционеров или их родственников для выдачи дивидендов, проводятся разъяснения по вопросам переоформления доверенности или переоформления акций.

17. Сведения о регистраторе общества:

1) АО «Единый регистратор ценных бумаг» является регистратором, осуществляющим ведение системы реестра держателей акций и находится по адресу: 050000, г. Алматы, ул.Абылай хана, 141 (уг.ул. Курмангазы);

2) Между АО «УКТМК» и АО «Единый регистратор ценных бумаг» заключен договор по ведению системы реестров держателей ценных бумаг № 672 от 01.01.2014года.

18. Сведения о крупных акционерах:

Полное наименование акционеров – юридических лиц или ФИО акционеров – физических лиц	Наименование и реквизиты документа, удостоверяющего личность акционера – физического лица, или номер и дата государственной регистрации (перерегистрации) акционера – юридического лица и его место нахождения	Общее количество акций, принадлежащих акционеру, с указанием вида акций	Процентное соотношение акций, принадлежащих крупному акционеру	
			размещенных	голосующих
Specialty Metals Holding Company	J-00144063 (Лицевой счет собственника) Документ нерезидента (юр)0894.839.351 Кем, когда: 26.12.2007 БЕЛЬГИЯ Управление бельгийского Контролера	Акции простые 917 235	44,4	47,22
		Акции привилегированные 6 102	0,30	0,0

Президент АО «УКТМК»



А.Т. Мамутова

Гл.бухгалтер АО «УКТМК»

С.В. Круглова



Акционерное общество "Единый регистратор ценных бумаг"

050040, г. Алматы, ул. Сапиева, дом 30А/3, тел. 8-(727)-272-47-60, WWW.TISR.KZ, e-mail: INFO@TISR.KZ

Исх. № И15-103635

от 08.04.2015

Справка

о крупных акционерах по состоянию на 08.04.2015 00:00:00

Дата/время приказа: 07.04.2015 09:01:37

№ приказа: 15-289203

Сведения об эмитенте:

Наименование эмитента на государственном или русском языке	АКЦИОНЕРНОЕ ОБЩЕСТВО "УСТЬ-КАМЕНОГОРСКИЙ ТИТАНО-МАГНИЕВЫЙ КОМБИНАТ"
Место нахождения эмитента	Казахстан, Восточно-Казахстанская обл., 070017, г. Усть-Каменогорск, АО "УК ТМК"
Номер и дата государственной (пере)регистрации юридического лица	73-1917-АО от 05.02.04
Бизнес-идентификационный номер	950940000178

Сведения о выпуске ценных бумаг: дата регистрации 16.05.2008 номер государственной регистрации А0550


	Всего:	простых акций:	привилегированных акций:
Количество объявленных акций	5 935 050	5 827 140	107 910
Количество размещенных акций	2 050 290	1 942 380	107 910
Количество выкупленных эмитентом акций	0	0	0

Полное наименование акционеров-юридических лиц или фамилия, имя, при наличии отчество акционеров физических лиц	Наименование и реквизиты документа, удостоверяющего личность акционера - физического лица, или номер и дата государственной регистрации(перерегистрации) юридического лица и его место нахождения	Общее количество акций, принадлежащих акционеру, с указанием вида акций	Процентное соотношение акций, принадлежащих акционеру, к общему количеству размещенных акций	Процентное соотношение акций, принадлежащих акционеру, к общему количеству голосующих акций
SPECIALTY METALS HOLDING COMPANY	Документ нерезидента (юр) 0894.839.351 Кем, когда: 26.12.2007 БЕЛЬГИЯ Управление бельгийского Контролера Бельгия, RUE TENBOSCH 42A 1050 BRUXELLES BELGIQUE	Акции простые KZ1C05500018 917 235	44.73684211	47.22222222

SPECIALTY METALS HOLDING COMPANY	Документ нерезидента (юр) 0894.839.351 Кем, когда: 26.12.2007 БЕЛЬГИЯ Управление бельгийского Контролера Бельгия, RUE TENBOSCH 42A 1050 BRUXELLES BELGIQUE	Акции привилегированные KZ1P05500114 6 102	0.29761643	0
-------------------------------------	--	--	------------	---

Заместитель председателя Правления Муканов А.Б.

Ф.И.О., должность



Получатель документа в соответствии со ст. 22 закона Республики Казахстан "О персональных данных и их защите" обязан обеспечить защиту персональных данных, содержащихся в настоящем документе

Исполнитель: Баяхметова Жангуль Сагимджановна

Дата/время составления: 08.04.2015 09:54:19

Наименование организации: Акционерное общество "Усть-Каменогорский титано-магнелиевый комбинат"

Организационно-правовая форма: Акционерное общество

Тип отчета: Не консолидированный

Среднегодовая численность работников: 2524 чел.

Субъект предпринимательства: Крупный

Юридический адрес (организации): Казахстан, 070017, Восточно-Казахстанская область, Усть-Каменогорск г.а., Усть-Каменогорск, п.Н.Согра, тел: 8(7232)23-33-05, факс: 8(7232)23-30-06, e-mail: post@uktmp.kz

Бухгалтерский баланс
по состоянию на 8 апреля 2015 года

тыс. тенге

Наименование статьи	Код строки	На конец отчетного периода	На начало отчетного периода
Активы			
I. Краткосрочные активы:			
Денежные средства и их эквиваленты	010	1 741 520.00	666 951.00
Финансовые активы, имеющиеся в наличии для продажи	011		
Производные финансовые инструменты	012		
Финансовые активы, учитываемые по справедливой стоимости через прибыли и убытки	013		
Финансовые активы, удерживаемые до погашения	014		
Прочие краткосрочные финансовые активы	015	20 516.00	20 482.00
Краткосрочная торговая и прочая дебиторская задолженность	016	3 925 845.00	529 600.00
Текущий подоходный налог	017	129 628.00	104 128.00
Запасы	018	24 062 688.00	25 743 306.00
Прочие краткосрочные активы	019	1 394 543.00	1 714 120.00
Итого краткосрочных активов (сумма строк с 010 по 019)	100	31 274 740.00	28 778 587.00
Активы (или выбывающие группы), предназначенные для продажи	101		
II. Долгосрочные активы			
Финансовые активы, имеющиеся в наличии для продажи	110		
Производные финансовые инструменты	111		
Финансовые активы, учитываемые по справедливой стоимости через прибыли и убытки	112		
Финансовые активы, удерживаемые до погашения	113		
Прочие долгосрочные финансовые активы	114	1 916.00	1 560.00
Долгосрочная торговая и прочая дебиторская задолженность	115	100 965.00	95 727.00
Инвестиции, учитываемые методом долевого участия	116	1 344 201.00	1 344 201.00
Инвестиционное имущество	117	809 486.00	809 486.00
Основные средства	118	21 444 502.00	21 487 859.00
Биологические активы	119		
Разведочные и оценочные активы	120		
Нематериальные активы	121	6 395.00	6 970.00
Отложенные налоговые активы	122		
Прочие долгосрочные активы	123		
Итого долгосрочных активов (сумма строк с 110 по 123)	200	23 707 465.00	23 745 803.00
Баланс (строка 100 + строка 101 + строка 200)		54 982 205.00	52 524 390.00
Обязательство и капитал			
III. Краткосрочные обязательства			
Займы	210	4 475 002.00	3 973 058.00
Производные финансовые инструменты	211		
Прочие краткосрочные финансовые обязательства	212	1 234 697.00	1 197 689.00
Краткосрочная торговая и прочая кредиторская задолженность	213	18 578 680.00	18 018 248.00
Краткосрочные резервы	214	204 129.00	231 504.00
Текущие налоговые обязательства по подоходному налогу	215		
Вознаграждения работникам	216	151 016.00	162 715.00
Прочие краткосрочные обязательства	217	2 417 683.00	871 773.00
Итого краткосрочных обязательств (сумма строк с 210 по 217)	300	27 061 207.00	24 454 987.00
Обязательства выбывающих групп, предназначенных для продажи	301		
IV. Долгосрочные обязательства			
Займы	310	9 900 047.00	9 724 070.00
Производные финансовые инструменты	311		


Наименование статьи	Код строки	На конец отчетного периода	На начало отчетного периода
Прочие долгосрочные финансовые обязательства	312	0.00	0.00
Долгосрочная торговая и прочая кредиторская задолженность	313		
Долгосрочные резервы	314	522 774.00	522 774.00
Отложенные налоговые обязательства	315	926 410.00	926 410.00
Прочие долгосрочные обязательства	316		
Итого долгосрочных обязательств (сумма строк с 310 по 316)	400	11 349 231.00	11 173 254.00
V. Капитал			
Уставный (акционерный) капитал	410	169 246.00	169 246.00
Эмиссионный доход	411		
Выкупленные собственные долевые инструменты	412		
Резервы	413		
Нераспределенная прибыль (непокрытый убыток)	414	16 402 521.00	16 726 903.00
Итого капитал, относимый на собственников материнской организации (сумма строк с 410 по 414)	420	16 571 767.00	16 896 149.00
Доля неконтролирующих собственников	421		
Всего капитал (строка 420 +/- строка 421)	500	16 571 767.00	16 896 149.00
Баланс (строка 300+строка 301+строка 400 + строка 500)		54 982 205.00	52 524 390.00

Финансовый директор Умирбекова Гаухар Бахитовна
(фамилия, имя, отчество)

Главный бухгалтер: Круглова Софья Владимировна
(фамилия, имя, отчество)

Умирбекова
(подпись)

Круглова
(подпись)




Наименование организации: Акционерное общество "Усть-Каменогорский титано-магниевый комбинат"

Отчет о прибылях и убытках
по состоянию на 8 апреля 2015 года

тыс. тенге

Наименование показателей	Код строки	За отчетный период	За предыдущий период
Выручка	010	6 097 543.00	3 198 876.00
Себестоимость реализованных товаров и услуг	011	5 393 449.00	2 811 414.00
Валовая прибыль (строка 010 – строка 011)	012	704 094.00	387 462.00
Расходы по реализации	013	17 353.00	15 389.00
Административные расходы	014	342 727.00	350 443.00
Прочие расходы	015	86 949.00	85 570.00
Прочие доходы	016	87 822.00	101 971.00
Итого операционная прибыль (убыток) (+/- строки с 012 по 016)	020	344 887.00	38 031.00
Доходы по финансированию	021		
Расходы по финансированию	022	86 704.00	153 830.00
Доля организации в прибыли (убытке) ассоциированных организаций и совместной деятельности, учитываемых по методу долевого участия	023		
Прочие неоперационные доходы	024		405 223.00
Прочие неоперационные расходы	025	582 565.00	4 775 821.00
Прибыль (убыток) до налогообложения (+/- строки с 020 по 025)	100	-324 382.00	-4 486 397.00
Расходы по подоходному налогу	101		
Прибыль (убыток) после налогообложения от продолжающейся деятельности (строка 100 – строка 101)	200	-324 382.00	-4 486 397.00
Прибыль (убыток) после налогообложения от прекращенной деятельности	201		
Прибыль за год (строка 200 + строка 201) относимая на:	300	-324 382.00	-4 486 397.00
собственников материнской организации			
долю неконтролирующих собственников			
Прочая совокупная прибыль, всего (сумма строк с 410 по 420):	400		
в том числе:			
Переоценка основных средств	410		
Переоценка финансовых активов, имеющихся в наличии для продажи	411		
Доля в прочей совокупной прибыли (убытке) ассоциированных организаций и совместной деятельности, учитываемых по методу долевого участия	412		
Актуарные прибыли (убытки) по пенсионным обязательствам	413		
Эффект изменения в ставке подоходного налога на отсроченный налог дочерних организаций	414		
Хеджирование денежных потоков	415		
Курсовая разница по инвестициям в зарубежные организации	416		
Хеджирование чистых инвестиций в зарубежные операции	417		
Прочие компоненты прочей совокупной прибыли	418		
Корректировка при реклассификации в составе прибыли (убытка)	419		
Налоговый эффект компонентов прочей совокупной прибыли	420		
Общая совокупная прибыль (строка 300 + строка 400)	500	-324 382.00	-4 486 397.00
Общая совокупная прибыль относимая на:			
собственников материнской организации			
долю неконтролирующих собственников			
Прибыль на акцию:	600	-174.00	-2 406.52
в том числе:			
Базовая прибыль на акцию:			
от продолжающейся деятельности		-174.00	-2 406.52
от прекращенной деятельности			
Разводненная прибыль на акцию:			
от продолжающейся деятельности			
от прекращенной деятельности			



Финансовый директор: Умирбекова Гаухар Бахитовна
(фамилия, имя, отчество)
Главный бухгалтер: Курбанова Софья Владимировна
(фамилия, имя, отчество)

[Подпись]
(подпись)
[Подпись]
(подпись)

Наименование организации: Акционерное общество "Усть-Каменогорский титано-магниевый комбинат"

Отчет о движении денежных средств (прямой метод)
за период с 01.01.2015 г. по 08.04.2015 г.

тыс.тенге

Наименование показателей	Код строки	За отчетный период	За предыдущий период
I. Движение денежных средств от операционной деятельности			
1. Поступление денежных средств, всего (сумма строк с 011 по 016)	010	5 968 587.00	4 291 516.00
в том числе:			
реализация товаров и услуг	011	2 293 382.00	1 436 468.00
прочая выручка	012		1 823 412.00
авансы, полученные от покупателей, заказчиков	013	3 096 638.00	517.00
поступления по договорам страхования	014		
полученные вознаграждения	015	40.00	0.00
прочие поступления	016	578 527.00	1 031 119.00
2. Выбытие денежных средств, всего (сумма строк с 021 по 027)	020	4 477 249.00	3 989 067.00
в том числе:			
платежи поставщикам за товары и услуги	021	67 663.00	2 603 205.00
авансы, выданные поставщикам товаров и услуг	022	3 021 433.00	182 531.00
выплаты по оплате труда	023	829 922.00	724 603.00
выплата вознаграждения	024	4 374.00	0.00
выплаты по договорам страхования	025		
подходный налог и другие платежи в бюджет	026	468 494.00	288 576.00
прочие выплаты	027	85 363.00	190 152.00
3. Чистая сумма денежных средств от операционной деятельности (строка 010 – строка 020)	030	1 491 338.00	302 449.00
II. Движение денежных средств от инвестиционной деятельности			
1. Поступление денежных средств, всего (сумма строк с 041 по 051)	040	0.00	0.00
в том числе:			
реализация основных средств	041		
реализация нематериальных активов	042		
реализация других долгосрочных активов	043		
реализация долевых инструментов других организаций (кроме дочерних) и долей участия в совместном предпринимательстве	044		
реализация долговых инструментов других организаций	045		
возмещение при потере контроля над дочерними организациями	046		
реализация прочих финансовых активов	047		
фьючерсные и форвардные контракты, опционы и свопы	048		
полученные дивиденды	049		
полученные вознаграждения	050		
прочие поступления	051		
2. Выбытие денежных средств, всего (сумма строк с 061 по 071)	060	166 368.00	171 283.00
в том числе:			
приобретение основных средств	061	166 368.00	165 893.00
приобретение нематериальных активов	062		
приобретение других долгосрочных активов	063		5 390.00
приобретение долевых инструментов других организаций (кроме дочерних) и долей участия в совместном предпринимательстве	064		
приобретение долговых инструментов других организаций	065		
приобретение контроля над дочерними организациями	066		
приобретение прочих финансовых активов	067		
предоставление займов	068		
фьючерсные и форвардные контракты, опционы и свопы	069		
инвестиции в ассоциированные и дочерние организации	070		
прочие выплаты	071		
3. Чистая сумма денежных средств от инвестиционной деятельности (строка 040 – строка 060)	080	-166 368.00	-171 283.00

Наименование показателей	Код строки	За отчетный период	За предыдущий период
III. Движение денежных средств от финансовой деятельности			
1. Поступление денежных средств, всего (сумма строк с 091 по 094)	090	0.00	0.00
в том числе:			
эмиссия акций и других финансовых инструментов	091		
получение займов	092		
полученные вознаграждения	093		
прочие поступления	094		
2. Выбытие денежных средств, всего (сумма строк с 101 по 105)	100	252 121.00	1 328.00
в том числе:			
погашение займов	101	251 974.00	
выплата вознаграждения	102		
выплата дивидендов	103	147.00	1 328.00
выплаты собственникам по акциям организации	104		
прочие выбытия	105		
3. Чистая сумма денежных средств от финансовой деятельности (строка 090 – строка 100)	110	-252 121.00	-1 328.00
4. Влияние обменных курсов валют к тенге	120	1 720.00	0.00
5. Увеличение +/- уменьшение денежных средств (строка 030 +/- строка 080 +/- строка 110 +/- стр.120)	130	1 074 569.00	129 838.00
6. Денежные средства и их эквиваленты на начало отчетного периода	140	666 951.00	163 333.00
7. Денежные средства и их эквиваленты на конец отчетного периода	150	1 741 520.00	293 171.00

Финансовый директор Умирбекова Гаухар Бахитовна
(фамилия, имя, отчество)

Главный бухгалтер: Круглова Софья Владимировна
(фамилия, имя, отчество)


(подпись)


(подпись)



к приказу Министра финансов
Республики Казахстан
от 20 августа 2010 года № 422

Форма 4

Наименование организации: Акционерное общество "Усть-Каменогорский титано-магниевый комбинат"

Отчет об изменениях в капитале
за период, заканчивающийся 8 апреля 2015 года

тыс. тенге


Наименование компонентов	Код строки	Капитал материнской организации					Доля неконтролирующих собственников	Итого капитал
		Уставный (акционерный) капитал	Эмиссионный доход	Выкупленные собственные долевые инструменты	Резервы	Нераспределенная прибыль		
Сальдо на 1 января 2014 года	010	169 246.00	0.00	0.00	0.00	16 624 585.00	16 793 831.00	
Изменение в учетной политике	011							
Пересчитанное сальдо (строка 010+/строка 011)	100	169 246.00	0.00	0.00	0.00	16 624 585.00	16 793 831.00	
Общая совокупная прибыль, всего(строка 210 + строка 220):	200					116 886.00	116 886.00	
Прибыль (убыток) за год	210					116 886.00	116 886.00	
Прочая совокупная прибыль, всего (сумма строк с 221 по 229):	220							
в том числе:								
Прирост от переоценки основных средств (за минусом налогового эффекта)	221							
Перевод амортизации от переоценки основных средств (за минусом налогового эффекта)	222							
Переоценка финансовых активов, имеющиеся в наличии для продажи (за минусом налогового эффекта)	223							
Доля в прочей совокупной прибыли (убытке) ассоциированных организаций и совместной деятельности, учитываемых по методу долевого участия	224							
Актуарные прибыли (убытки) по пенсионным обязательствам	225							
Эффект изменения в ставке подоходного налога на отсроченный налог дочерних организаций	226							
Хеджирование денежных потоков (за минусом налогового эффекта)	227							
Курсовая разница по инвестициям в зарубежные организации	228							
Хеджирование чистых инвестиций в зарубежные операции	229							


Наименование компонентов	Код строки	Капитал материнской организации					Доля неконтролирующих собственников	Итого капитал
		Уставный (акционерный) капитал	Эмиссионный доход	Выкупленные собственные долевые инструменты	Резервы	Нераспределенная прибыль		
Операции с собственниками , всего (сумма строк с 310 по 318):	300					-14 568.00		-14 568.00
в том числе:								
Вознаграждения работников акциями:	310							
в том числе:								
стоимость услуг работников								
выпуск акций по схеме вознаграждения работников акциями								
налоговая выгода в отношении схемы вознаграждения работников акциями								
Взносы собственников	311							
Выпуск собственных долевых инструментов (акций)	312							
Выпуск долевых инструментов связанный с объединением бизнеса	313							
Долевой компонент конвертируемых инструментов (за минусом налогового эффекта)	314							
Выплата дивидендов	315					-14 568.00		-14 568.00
Прочие распределения в пользу собственников	316							
Прочие операции с собственниками	317							
Изменения в доле участия в дочерних организациях, не приводящей к потере контроля	318							
Сальдо на 1 января отчетного года (строка 100 + строка 200 + строка 300)	400	169 246.00	0.00	0.00	0.00	16 726 903.00	0.00	16 896 149.00
Изменение в учетной политике	401							
Пересчитанное сальдо (строка 400+/строка 401)	500	169 246.00	0.00	0.00	0.00	16 726 903.00	0.00	16 896 149.00
Общая совокупная прибыль, всего (строка 610+ строка 620):	600	0.00	0.00	0.00	0.00	-324 382.00	0.00	-324 382.00
Прибыль (убыток) за год	610					-324 382.00		-324 382.00
Прочая совокупная прибыль, всего (сумма строк с 621 по 629):	620							
в том числе:								
Прирост от переоценки основных средств (за минусом налогового эффекта)	621							
Перевод амортизации от переоценки основных средств (за минусом налогового эффекта)	622							
Переоценка финансовых активов, имеющиеся в наличии для продажи (за минусом налогового эффекта)	623							
Доля в прочей совокупной прибыли (убытке) ассоциированных организаций и совместной деятельности, учитываемых по методу долевого участия	624							
Актuarные прибыли (убытки) по пенсионным обязательствам	625							

Наименование компонентов	Код строки	Капитал материнской организации					Доля неконтролирующих собственников	Итого капитал
		Уставный (акционерный) капитал	Эмиссионный доход	Выкупленные собственные долевые инструменты	Резервы	Нераспределенная прибыль		
Эффект изменения в ставке подоходного налога на отсроченный налог дочерних компаний	626							
Хеджирование денежных потоков (за минусом налогового эффекта)	627							
Курсовая разница по инвестициям в зарубежные организации	628							
Хеджирование чистых инвестиций в зарубежные операции	629							
Операции с собственниками всего (сумма строк с 710 по 718)	700					0.00		0.00
в том числе:								
Вознаграждения работников акциями	710							
в том числе:								
стоимость услуг работников								
выпуск акций по схеме вознаграждения работников акциями								
налоговая выгода в отношении схемы вознаграждения работников акциями								
Взносы собственников	711							
Выпуск собственных долевых инструментов (акций)	712							
Выпуск долевых инструментов, связанный с объединением бизнеса	713							
Долевой компонент конвертируемых инструментов (за минусом налогового эффекта)	714							
Выплата дивидендов	715							
Прочие распределения в пользу собственников	716							
Прочие операции с собственниками	717							
Изменения в доле участия в дочерних организациях, не приводящей к потере контроля	718							
Сальдо на 8 апреля отчетного года (строка 500 + строка 600 + строка 700)	800	169 246.00	0.00	0.00	0.00	16 402 521.00	0.00	16 571 767.00
						0.00		0.00

Финансовый директор: Умирбекова Гаухар Бахитовна
(фамилия, имя, отчество)

Главный бухгалтер: Куслова Софья Владимировна
(фамилия, имя, отчество)


(подпись)


(подпись)



«Қазақстан Республикасының Ұлттық Банкі»
Республикалық мемлекеттік мекемесі

БЕКІТТІ

20 15 ж. «

18 мамыр

Пронумеровано и прошито
22 (двадцать два) листа

Главный бухгалтер АО «УКТМК»
С.В. Круглова



ҚАЗАҚСТАН РЕСПУБЛИКАСЫ АҚПАРАТТЫқ КОМПАНИЯСЫ
УКТМК
ҚАЗАҚСТАН РЕСПУБЛИКАСЫ АҚПАРАТТЫқ КОМПАНИЯСЫ

«ҚАЗАҚСТАН РЕСПУБЛИКАСЫНЫҢ
ҰЛТТЫҚ БАНКІ»

РЕСПУБЛИКАЛЫҚ
МЕМЛЕКЕТТІК МЕКЕМЕСІ

050040, Алматы қ., Көктем-3, 21 үй
тел.: (727) 2704591, факс: (727) 2704703, 2617352
телекс: 251130 BNK KZ, E-mail: hq@nationalbank.kz



РЕСПУБЛИКАНСКОЕ
ГОСУДАРСТВЕННОЕ УЧРЕЖДЕНИЕ

«НАЦИОНАЛЬНЫЙ БАНК
РЕСПУБЛИКИ КАЗАХСТАН»

050040, г. Алматы, Коктем-3, дом 21
тел.: (727) 2704591, факс: (727) 2704703, 2617352
телекс: 251130 BNK KZ, E-mail: hq@nationalbank.kz

18.05.15 № 33-3-03/3597

18

АО «Усть-Каменогорский титано-
магниевый комбинат»

070017, г. Усть-Каменогорск,
пос. Новая Согра,
тел. 77232233010

на №14-26/2221 от 04.05.2015г.

**Об утверждении отчета
об итогах размещения акций**

Национальный Банк Республики Казахстан утвердил отчет об итогах размещения акций АО «Усть-Каменогорский титано-магниевый комбинат» (далее – Общество) за период с 8 октября 2014 года по 7 апреля 2015 года и направляет один экземпляр указанного отчета с отметкой об утверждении.

За указанный отчетный период размещение акций Общества не производилось.

По состоянию на 08 апреля 2015 года не размещено 3.884.760 (три миллиона восемьсот восемьдесят четыре тысячи семьсот шестьдесят) простых акций.

Уставный капитал сформирован в размере 169.245.580 (сто шестьдесят девять миллионов двести сорок пять тысяч пятьсот восемьдесят) тенге.

В соответствии с пунктом 2 статьи 24 Закона Республики Казахстан «О рынке ценных бумаг», Обществу необходимо представлять в уполномоченный орган отчеты об итогах размещения эмиссионных ценных бумаг по итогам каждого шести месяцев (в течение одного месяца по окончании отчетного полугодия) до полного размещения эмиссионных ценных бумаг, а также после завершения их полного размещения.

В целях обеспечения оценки эффективности деятельности Национального Банка Республики Казахстан и повышения качества оказываемых государственных услуг просим представить заполненную первым руководителем (либо лицом его замещающего) прилагаемую карточку оказания государственной услуги в срок до 01 июля 2015 года.

Дополнительно сообщаем, что в соответствии с требованиями пункта 7 Правил размещения на интернет-ресурсе депозитария финансовой отчетности, фондовой биржи информации о корпоративных событиях, финансовой отчетности и аудиторских отчетов, утвержденным постановлением Правления Национального Банка Республики Казахстан от 24 февраля 2012 года № 72, акционерное общество представляет в депозитарий финансовой отчетности для размещения на интернет - ресурсе информацию о корпоративных событиях, перечень которых определен пунктом 1 статьи 79 Закона Республики Казахстан «Об акционерных обществах», составленную в соответствии с пунктами 2, 3, 5, 7, 9, 10, 12, 13 приложения 1 к настоящим Правилам.

В этой связи Обществу необходимо опубликовать информацию об утвержденных отчетах об итогах размещения ценных бумаг на сайте депозитария финансовой отчетности (www.dfo.kz).

Обращаем внимание на то, что 28 марта 2015 года введено в действие зарегистрированное Министерством юстиции Республики Казахстан 27 февраля 2015 года постановление Правления Национального Банка Республики Казахстан от 24 декабря 2014 года № 244 «О внесении изменений в некоторые нормативные правовые акты Республики

№ 0063853

Казахстан по вопросам официального списка ценных бумаг фондовой биржи», предусматривающее внесение изменений и дополнений в Правила государственной регистрации выпуска объявленных акций, утверждения отчета об итогах размещения акций и аннулирования выпуска акций, утвержденных постановлением Правления Агентства Республики Казахстан по регулированию и надзору финансового рынка и финансовых организаций Республики Казахстан от 30 июля 2005 года № 268.

Заместитель Председателя

Галиева Д.Т.

Исполнитель: Адикулова Г.С., тел.: 2788081