

АКЦИОНЕРНОЕ ОБЩЕСТВО «ТЕМІРЛИЗИНГ»


БУХГАЛТЕРСКИЙ БАЛАНС
ПО СОСТОЯНИЮ НА 31 ДЕКАБРЯ 2008 г.
(в тысячах казахстанских тенге)

	Год, закончившийся 31 декабря 2008 г	Год, закончившийся 31 декабря 2007 г
АКТИВЫ:		
ТЕКУЩИЕ АКТИВЫ:		
Денежные средства	2,004	63,914
Депозиты в банках	20,028	50,233
Средства, предоставленные клиентам	49050	77,993
Финансовый лизинг	1,780,159	1,336,078
Краткосрочные финансовые инвестиции	138	
Товарно-материальные запасы	38,511	18,742
Предоплата по корпоративному подоходному налогу	3,750	3,750
Прочие активы	27,542	56,874
	1,921,182	1,607,584
ДОЛГОСРОЧНЫЕ АКТИВЫ:		
Финансовый лизинг	1,047,616	2,025,431
Долгосрочные финансовые инвестиции	22,757	
Основные средства и нематериальные активы	10,856	12,463
Инвестиционная недвижимость	1,067,177	1,091,761
	2,148,406	3,129,655
ИТОГО АКТИВЫ	4,069,588	4,737,239
ОБЯЗАТЕЛЬСТВА И СОБСТВЕННЫЙ КАПИТАЛ		
ПАССИВЫ:		
ТЕКУЩИЕ ОБЯЗАТЕЛЬСТВА:		
Займы	798,174	756,065
Выпущенные ценные бумаги	13,444	13,444
Авансы полученные	3,032	14,156
Обязательства по текущим налогам	6	1,891
Обязательства по отложенному налогу на прибыль	78,876	64,586
Прочие обязательства	389	40,012
	893,921	890,154
ДОЛГОСРОЧНЫЕ ОБЯЗАТЕЛЬСТВА:		
Займы	734,311	1,498,123
Выпущенные ценные бумаги	495,002	493,495
Обязательства по текущим налогам	72,492	78,139
	1,301,805	2,069,757
ИТОГО ПАССИВЫ	2,195,726	2,959,911
КАПИТАЛ:		
Уставный капитал	1,560,000	1,537,224
Эмиссионный доход	124,113	124,113
Нераспределенная прибыль/(непокрытый убыток)	189,749	115,991
ИТОГО КАПИТАЛ	1,873,862	1,777,328
ИТОГО ПАССИВЫ И КАПИТАЛ	4,069,588	4,737,239

От имени Руководства Компании:

Сыдыкбеков Б.Ш.
Генеральный Директор

19 января 2009 г.



Теміржанова Ж.К.
Главный бухгалтер

19 января 2009 г.

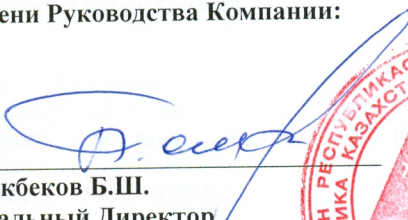
АКЦИОНЕРНОЕ ОБЩЕСТВО «ТЕМІРЛИЗИНГ»

ОТЧЕТ О ПРИБЫЛЯХ И УБЫТКАХ ЗА ГОД, ЗАКОНЧИВШИЙСЯ 31 ДЕКАБРЯ 2008 г.


(в тысячах казахстанских тенге)

	Год, закончившийся 31 декабря 2008 г.	Год, закончившийся 31 декабря 2007 г.
Процентный доход и относимый к нему доход	590,180	632,686
Процентный расход	(303,129)	(360,023)
ЧИСТЫЙ ПРОЦЕНТНЫЙ ДОХОД И ОТНОСИМЫЙ К НЕМУ ДОХОД ДО ФОРМИРОВАНИЯ РЕЗЕРВОВ ПОД ОБЕСЦЕНЕНИЕ АКТИВОВ, ПО КОТОРЫМ НАЧИСЛЯЮТСЯ ПРОЦЕНТЫ	287,053	272,663
Формирование резерва под обесценение активов, по которым начисляются проценты	(74,173)	(41,406)
ЧИСТЫЙ ПРОЦЕНТНЫЙ ДОХОД И ОТНОСИМЫЙ К НЕМУ ДОХОД	212,880	231,257
Чистая прибыль по курсовой разнице	751	8,599
Доходы по услугам и комиссии	28,889	34,177
Доходы по операционной аренде	46,416	36,148
Убыток от продажи инвестиции в недвижимость		
Прочие (расходы)/доходы	24,019	21,990
НЕПРОЦЕНТНЫЕ ДОХОДЫ	100,072	100,914
РАСХОДЫ НА ПЕРСОНАЛ	(102,911)	(100,657)
ИЗНОС ИНВЕСТИЦИОННОЙ НЕДВИЖИМОСТИ	(24,787)	(24,827)
ИЗНОС ОСНОВНЫХ СРЕДСТВ	(1,576)	(1,568)
АММОТИЗАЦИЯ НЕМАТЕРИАЛЬНЫХ АКТИВОВ	(625)	(529)
ПРОЧИЕ ОПЕРАЦИОННЫЕ РАСХОДЫ	(88,006)	(77,205)
РЕЗЕРВ ПОД ОБЕСЦЕНЕНИЕ ПРОЧИХ АКТИВОВ	(7000)	3,468
НЕПРОЦЕНТНЫЕ РАСХОДЫ	(224,905)	(201,318)
ПРИБЫЛЬ ДО НАЛОГООБЛОЖЕНИЯ	88,047	130,853
Расход по налогу на прибыль	(14,289)	(15,834)
ЧИСТАЯ ПРИБЫЛЬ	73,758	115,019

От имени Руководства Компании:


Сыдыкбеков Б.Ш.
Генеральный Директор




Темиржанова Ж.К.
Главный бухгалтер

19 января 2009 г.

19 января 2009 г.