

Наименование организации: ТОО Шалкия Цинк ЛТД

Сведения о реорганизации:

Вид деятельности организации: Добыча и обогащение свинцово-цинковой руды

Организационно-правовая форма: Товарищество с ограниченной ответственностью

Тип отчета: Не консолидированный

Среднегодовая численность работников: 126 чел.

Субъект предпринимательства: Крупный

Юридический адрес: Казахстан, 050040, Алматы г.а., Медеуская р.а., улица Фурманова 279А, сотовый: 87012775919, тел: 87272590043, факс: 87272596222, e-mail:

Электронный адрес: odin@zinc.kz, веб-сайт: www.zinc.kz

(организация)

Бухгалтерский баланс
за период с 01.01.2012 по 31.12.2012




тыс. тенге

| Наименование статьи | Код строки | На конец отчетного периода | На начало отчетного периода |
|---------------------------------------------------------------------------------|------------|----------------------------|-----------------------------|
| Активы | | | |
| I. Краткосрочные активы: | | | |
| Денежные средства и их эквиваленты | 010 | 3 166,00 | 9 498,00 |
| Финансовые активы, имеющиеся в наличии для продажи | 011 | | |
| Производные финансовые инструменты | 012 | | |
| Финансовые активы, учитываемые по справедливой стоимости через прибыли и убытки | 013 | | |
| Финансовые активы, удерживаемые до погашения | 014 | | |
| Прочие краткосрочные финансовые активы | 015 | | |
| Краткосрочная торговая и прочая дебиторская задолженность | 016 | 9 972,00 | 28 625,00 |
| Текущий подоходный налог | 017 | | 25 104,00 |
| Запасы | 018 | 40 906,00 | 170 532,00 |
| Прочие краткосрочные активы | 019 | 863 838,00 | 993 213,00 |
| Итого краткосрочных активов (сумма строк с 010 по 019) | 100 | 917 882,00 | 1 226 972,00 |
| Активы (или выбывающие группы), предназначенные для продажи | 101 | | |
| II. Долгосрочные активы | | | |
| Финансовые активы, имеющиеся в наличии для продажи | 110 | 72 119,00 | |
| Производные финансовые инструменты | 111 | | |
| Финансовые активы, учитываемые по справедливой стоимости через прибыли и убытки | 112 | | |
| Финансовые активы, удерживаемые до погашения | 113 | | |
| Прочие долгосрочные финансовые активы | 114 | 14 799,00 | |
| Долгосрочная торговая и прочая дебиторская задолженность | 115 | 559 411,00 | 1 278 549,00 |
| Инвестиции, учитываемые методом долевого участия | 116 | | |
| Инвестиционное имущество | 117 | | |
| Основные средства | 118 | 3 011 228,00 | 1 557 870,00 |
| Биологические активы | 119 | | 51,00 |
| Разведочные и оценочные активы | 120 | 517 146,00 | 517 146,00 |
| Нематериальные активы | 121 | 1 134,00 | 1 134,00 |
| Отложенные налоговые активы | 122 | 223 888,00 | 227 765,00 |
| Прочие долгосрочные активы | 123 | 336 229,00 | 1 498 256,00 |
| Итого долгосрочных активов (сумма строк с 110 по 123) | 200 | 4 735 954,00 | 5 080 771,00 |
| Баланс (строка 100 + строка 101+ строка 200) | | 5 653 836,00 | 6 307 743,00 |
| Обязательство и капитал | | | |
| III. Краткосрочные обязательства | | | |
| Займы | 210 | | 28 117,00 |
| Производные финансовые инструменты | 211 | | |
| Прочие краткосрочные финансовые обязательства | 212 | 140 639,00 | |
| Краткосрочная торговая и прочая кредиторская задолженность | 213 | 493 149,00 | 559 408,00 |
| Краткосрочные резервы | 214 | | |
| Текущие налоговые обязательства по подоходному налогу | 215 | 21 742,00 | 57 136,00 |
| Вознаграждения работникам | 216 | | |
| Прочие краткосрочные обязательства | 217 | 38 358,00 | 99 269,00 |
| Итого краткосрочных обязательств (сумма строк с 210 по 217) | 300 | 693 888,00 | 743 930,00 |
| Обязательства выбывающих групп, предназначенных для продажи | 301 | | |
| IV. Долгосрочные обязательства | | | |
| Займы | 310 | 7 566 453,00 | 7 471 346,00 |
| Производные финансовые инструменты | 311 | | 115 455,00 |
| Прочие долгосрочные финансовые обязательства | 312 | | |
| Долгосрочная торговая и прочая кредиторская задолженность | 313 | | |
| Долгосрочные резервы | 314 | 228 469,00 | |
| Отложенные налоговые обязательства | 315 | | |

| Наименование статьи | Код строки | На конец отчетного периода | На начало отчетного периода |
|-----------------------------------------------------------------------------------------------------|------------|----------------------------|-----------------------------|
| Прочие долгосрочные обязательства | 316 | 259 139,00 | 231 059,00 |
| Итого долгосрочных обязательств (сумма строк с 310 по 316) | 400 | 8 054 061,00 | 7 817 860,00 |
| У. Капитал | | | |
| Уставный (акционерный) капитал | 410 | 10 232 668,00 | 10 232 668,00 |
| Эмиссионный доход | 411 | | |
| Выкупленные собственные долевые инструменты | 412 | | |
| Резервы | 413 | | |
| Нераспределенная прибыль (непокрытый убыток) | 414 | -13 326 781,00 | -12 486 715,00 |
| Итого капитал, относимый на собственников материнской организации (сумма строк с 410 по 414) | 420 | -3 094 113,00 | -2 254 047,00 |
| Доля неконтролирующих собственников | 421 | | |
| Всего капитал (строка 420 +/- строка 421) | 500 | -3 094 113,00 | -2 254 047,00 |
| Баланс (строка 300+строка 301+строка 400 + строка 500) | | 5 653 836,00 | 6 307 743,00 |

Руководитель: Куанбай Альякен Данелулы
 (фамилия, имя, отчество)
 Главный бухгалтер: Байгурсунова Мухаббат Ахатовна
 (фамилия, имя, отчество)

Место печати


 (подпись)

 (подпись)


Наименование организации: ТОО Шалкия Цинк ЛТД

Отчет о прибылях и убытках
за период с 01.01.2012 по 31.12.2012

тыс. тенге

| Наименование показателей | Код строки | За отчетный период | За предыдущий период |
|-----------------------------------------------------------------------------------------------------------------------------------------|------------|--------------------|----------------------|
| Выручка | 010 | | |
| Себестоимость реализованных товаров и услуг | 011 | | |
| Валовая прибыль (строка 010 – строка 011) | 012 | | |
| Расходы по реализации | 013 | | |
| Административные расходы | 014 | 981 567,00 | 501 440,00 |
| Прочие расходы | 015 | 110 685,00 | 104 980,00 |
| Прочие доходы | 016 | 393 928,00 | 253 284,00 |
| Итого операционная прибыль (убыток) (+/- строки с 012 по 016) | 020 | -698 324,00 | -353 136,00 |
| Доходы по финансированию | 021 | 672 903,00 | 1 892 718,00 |
| Расходы по финансированию | 022 | 806 431,00 | 995 969,00 |
| Доля организации в прибыли (убытке) ассоциированных организаций и совместной деятельности, учитываемых по методу долевого участия | 023 | | |
| Прочие неоперационные доходы | 024 | | |
| Прочие неоперационные расходы | 025 | | |
| Прибыль (убыток) до налогообложения (+/- строки с 020 по 025) | 100 | -831 852,00 | 543 613,00 |
| Расходы по подоходному налогу | 101 | 8 214,00 | -10 117,00 |
| Прибыль (убыток) после налогообложения от продолжающейся деятельности (строка 100 – строка 101) | 200 | -840 066,00 | 553 730,00 |
| Прибыль (убыток) после налогообложения от прекращенной деятельности | 201 | | |
| Прибыль за год (строка 200 + строка 201) относимая на: | 300 | -840 066,00 | 553 730,00 |
| собственников материнской организации | | | |
| долю неконтролирующих собственников | | | |
| Прочая совокупная прибыль, всего (сумма строк с 410 по 420): | 400 | | |
| в том числе: | | | |
| Переоценка основных средств | 410 | | |
| Переоценка финансовых активов, имеющихся в наличии для продажи | 411 | | |
| Доля в прочей совокупной прибыли (убытке) ассоциированных организаций и совместной деятельности, учитываемых по методу долевого участия | 412 | | |
| Актуарные прибыли (убытки) по пенсионным обязательствам | 413 | | |
| Эффект изменения в ставке подоходного налога на отсроченный налог дочерних организаций | 414 | | |
| Хеджирование денежных потоков | 415 | | |
| Курсовая разница по инвестициям в зарубежные организации | 416 | | |
| Хеджирование чистых инвестиций в зарубежные операции | 417 | | |
| Прочие компоненты прочей совокупной прибыли | 418 | | |
| Корректировка при реклассификации в составе прибыли (убытка) | 419 | | |
| Налоговый эффект компонентов прочей совокупной прибыли | 420 | | |
| Общая совокупная прибыль (строка 300 + строка 400) | 500 | -840 066,00 | 553 730,00 |
| Общая совокупная прибыль относимая на: | | | |
| собственников материнской организации | | | |
| долю неконтролирующих собственников | | | |
| Прибыль на акцию: | 600 | | |
| в том числе: | | | |
| Базовая прибыль на акцию: | | | |
| от продолжающейся деятельности | | | |
| от прекращенной деятельности | | | |
| Разводненная прибыль на акцию: | | | |
| от продолжающейся деятельности | | | |
| от прекращенной деятельности | | | |



Руководитель: Куанбай Алькен Данелулы

(фамилия, имя, отчество)

Главный бухгалтер: Байтурсунова Мухаббат Ахатовна

(фамилия, имя, отчество)

Место печати


(подпись)

(подпись)



Наименование организации: ТОО Шалкия Цинк ЛТД

Отчет о движении денежных средств (косвенный метод)
за период с 01.01.2012 по 31.12.2012

тыс. тенге

| Наименование показателей | Код строки | За отчетный период | За предыдущий период |
|--------------------------------------------------------------------------------------------------------------------------------------------|------------|--------------------|----------------------|
| 1. Движение денежных средств от операционной деятельности | | | |
| Прибыль (убыток) до налогообложения | 010 | -831 852,00 | 543 613,00 |
| Амортизация и обесценение основных средств и нематериальных активов | 011 | 163 063,00 | 197 057,00 |
| Обесценение гудвила | 012 | | |
| Обесценение торговой и прочей дебиторской задолженности | 013 | 291 722,00 | -49 704,00 |
| Списание стоимости активов (или выбывающей группы), предназначенных для продажи до справедливой стоимости за вычетом затрат на продажу | 014 | | |
| Убыток (прибыль) от выбытия основных средств | 015 | 10 921,00 | |
| Убыток (прибыль) от инвестиционного имущества | 016 | | |
| Убыток (прибыль) от досрочного погашения займов | 017 | | |
| Убыток (прибыль) от прочих финансовых активов, отражаемых по справедливой стоимости с корректировкой через отчет о прибылях и убытках | 018 | 41 242,00 | 70 041,00 |
| Расходы (доходы) по финансированию | 019 | 12 602,00 | -877 287,00 |
| Вознаграждения работникам | 020 | | |
| Расходы по вознаграждениям долевыми инструментами | 021 | | |
| Доход (расход) по отложенным налогам | 022 | 28 143,00 | |
| Нереализованная положительная (отрицательная) курсовая разница | 023 | 120 445,00 | 55 781,00 |
| Доля организации в прибыли ассоциированных организаций и совместной деятельности, учитываемых по методу долевого участия | 024 | -22 761,00 | -79 614,00 |
| Прочие неденежные операционные корректировки общей совокупной прибыли (убытка) | 025 | 7 948,00 | 13 049,00 |
| Итого корректировка общей совокупной прибыли (убытка), всего (+/- строки с 011 по 025) | 030 | 653 325,00 | -670 677,00 |
| Изменения в запасах | 031 | 16 245,00 | 22 851,00 |
| Изменения резерва | 032 | | -13 277,00 |
| Изменения в торговой и прочей дебиторской задолженности | 033 | 2 897,00 | -15 880,00 |
| Изменения в торговой и прочей кредиторской задолженности | 034 | 11 692,00 | -57 218,00 |
| Изменения в задолженности по налогам и другим обязательным платежам в бюджет | 035 | 19 066,00 | 9 121,00 |
| Изменения в прочих краткосрочных обязательствах | 036 | 4 509,00 | 10 738,00 |
| Итого движение операционных активов и обязательств, всего (+/- строки с 031 по 036) | 040 | 54 409,00 | -43 665,00 |
| Уплаченные вознаграждения | 041 | | 3 523,00 |
| Уплаченный подоходный налог | 042 | | |
| Чистая сумма денежных средств от операционной деятельности (строка 010 +/- строка 030 +/- строка 040 +/- строка 041 +/- строка 042) | 100 | -124 118,00 | -167 206,00 |
| 2. Движение денежных средств от инвестиционной деятельности | 200 | 10 699,00 | -322,00 |
| 3. Движение денежных средств от финансовой деятельности | 300 | 107 087,00 | 134 575,00 |
| 4. Влияние обменных курсов валют к тенге | 400 | | |
| 5. Увеличение +/- уменьшение денежных средств (строка 100 +/- строка 200 +/- строка 300 +/- стр 400) | 500 | -6 332,00 | -32 953,00 |
| 6. Денежные средства и их эквиваленты на начало отчетного периода | 600 | 9 498,00 | 42 451,00 |
| 7. Денежные средства и их эквиваленты на конец отчетного периода | 700 | 3 166,00 | 9 498,00 |


Руководитель: Куанбай Алькен Данелулы

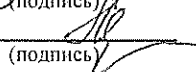
(фамилия, имя, отчество)

Главный бухгалтер: Байтурсунова Мухаббат Ахатовна

(фамилия, имя, отчество)

Место печати


(подпись)


(подпись)



Наименование организации: ТОО Шалкия Цинк ЛТД

Отчет об изменениях в капитале
за период с 01.01.2012 по 31.12.2012

тыс. тенге


| Наименование компонентов | Код строки | Капитал материнской организации | | | | | Доля неконтролирующих собственников | Итого капитал |
|-----------------------------------------------------------------------------------------------------------------------------------------|------------|---------------------------------|-------------------|-------------------------|---------|--------------------------|-------------------------------------|---------------|
| | | Уставный (акционерный) капитал | Эмиссионный доход | Выкупленные собственные | Резервы | Нераспределенная прибыль | | |
| Сальдо на 1 января предыдущего года | 010 | 2 882 668,00 | | | | -13 040 445,00 | -10 157 777,00 | |
| Изменение в учетной политике | 011 | | | | | | | |
| Пересчитанное сальдо (строка 010+/строка 011) | 100 | 2 882 668,00 | | | | -13 040 445,00 | -10 157 777,00 | |
| Общая совокупная прибыль, всего(строка 210 + строка 220): | 200 | | | | | 553 730,00 | 553 730,00 | |
| Прибыль (убыток) за год | 210 | | | | | 553 730,00 | 553 730,00 | |
| Прочая совокупная прибыль, всего (сумма строк с 221 по 229): | 220 | | | | | | | |
| в том числе: | | | | | | | | |
| Прирост от переоценки основных средств (за минусом налогового эффекта) | 221 | | | | | | | |
| Перевод амортизации от переоценки основных средств (за минусом налогового эффекта) | 222 | | | | | | | |
| Переоценка финансовых активов, имеющиеся в наличии для продажи (за минусом налогового эффекта) | 223 | | | | | | | |
| Доля в прочей совокупной прибыли (убытке) ассоциированных организаций и совместной деятельности, учитываемых по методу долевого участия | 224 | | | | | | | |
| Актуарные прибыли (убытки) по пенсионным обязательствам | 225 | | | | | | | |
| Эффект изменения в ставке подоходного налога на отсроченный налог дочерних организаций | 226 | | | | | | | |
| Хеджирование денежных потоков (за минусом налогового эффекта) | 227 | | | | | | | |
| Курсовая разница по инвестициям в зарубежные организации | 228 | | | | | | | |
| Хеджирование чистых инвестиций в зарубежные операции | 229 | | | | | | | |
| Операции с собственниками , всего (сумма строк с 310 по 318): | 300 | 7 350 000,00 | | | | | 7 350 000,00 | |
| в том числе: | | | | | | | | |
| Вознаграждения работников акциями: | 310 | | | | | | | |
| в том числе: | | | | | | | | |
| стоимость услуг работников | | | | | | | | |
| выпуск акций по схеме вознаграждения работников акциями | | | | | | | | |
| налоговая выгода в отношении схемы вознаграждения работников акциями | | | | | | | | |
| Взносы собственников | 311 | | | | | | | |
| Выпуск собственных долевого инструментов (акций) | 312 | | | | | | | |
| Выпуск долевого инструментов связанных с объединением бизнеса | 313 | | | | | | | |
| Долевой компонент конвертируемых инструментов (за минусом налогового эффекта) | 314 | | | | | | | |
| Выплата дивидендов | 315 | | | | | | | |
| Прочие распределения в пользу собственников | 316 | | | | | | | |
| Прочие операции с собственниками | 317 | | | | | | | |
| Изменения в доле участия в дочерних организациях, не приводящей к потере контроля | 318 | 7 350 000,00 | | | | | 7 350 000,00 | |
| Сальдо на 1 января отчетного года (строка 100 + строка 200 + строка 300) | 400 | 10 232 668,00 | | | | -12 486 715,00 | -2 254 047,00 | |
| Изменение в учетной политике | 401 | | | | | | | |
| Пересчитанное сальдо (строка 400+/строка 401) | 500 | 10 232 668,00 | | | | -12 486 715,00 | -2 254 047,00 | |
| Общая совокупная прибыль, всего (строка 610+ строка 620): | 600 | | | | | -840 066,00 | -840 066,00 | |
| Прибыль (убыток) за год | 610 | | | | | -840 066,00 | -840 066,00 | |


| Наименование компонентов | Код строк | Капитал материнской организации | | | | | Доля неконтролирующих собственников | Итого капитал |
|-----------------------------------------------------------------------------------------------------------------------------------------|------------|---------------------------------|-------------------|-------------------------|---------|--------------------------|-------------------------------------|----------------------|
| | | Уставный (акционерный) капитал | Эмиссионный доход | Выкупленные собственные | Резервы | Нераспределенная прибыль | | |
| Прочая совокупная прибыль, всего (сумма строк с 621 по 629): | 620 | | | | | | | |
| в том числе: | | | | | | | | |
| Прирост от переоценки основных средств (за минусом налогового эффекта) | 621 | | | | | | | |
| Перевод амортизации от переоценки основных средств (за минусом налогового эффекта) | 622 | | | | | | | |
| Переоценка финансовых активов, имеющихся в наличии для продажи (за минусом налогового эффекта) | 623 | | | | | | | |
| Доля в прочей совокупной прибыли (убытке) ассоциированных организаций и совместной деятельности, учитываемых по методу долевого участия | 624 | | | | | | | |
| Актуарные прибыли (убытки) по пенсионным обязательствам | 625 | | | | | | | |
| Эффект изменения в ставке подоходного налога на отсроченный налог дочерних компаний | 626 | | | | | | | |
| Хеджирование денежных потоков (за минусом налогового эффекта) | 627 | | | | | | | |
| Курсовая разница по инвестициям в зарубежные организации | 628 | | | | | | | |
| Хеджирование чистых инвестиций в зарубежные | 629 | | | | | | | |
| Операции с собственниками всего (сумма строк с 710 по 718) | 700 | | | | | | | |
| в том числе: | | | | | | | | |
| Вознаграждения работников акциями | 710 | | | | | | | |
| в том числе: | | | | | | | | |
| стоимость услуг работников | | | | | | | | |
| выпуск акций по схеме вознаграждения работников акциями | | | | | | | | |
| налоговая выгода в отношении схемы вознаграждения работников акциями | | | | | | | | |
| Взносы собственников | 711 | | | | | | | |
| Выпуск собственных долевого инструментов (акций) | 712 | | | | | | | |
| Выпуск долевого инструментов, связанный с объединением бизнеса | 713 | | | | | | | |
| Долевой компонент конвертируемых инструментов (за минусом налогового эффекта) | 714 | | | | | | | |
| Выплата дивидендов | 715 | | | | | | | |
| Прочие распределения в пользу собственников | 716 | | | | | | | |
| Прочие операции с собственниками | 717 | | | | | | | |
| Изменения в доле участия в дочерних организациях, не приводящей к потере контроля | 718 | | | | | | | |
| Сальдо на 31 декабря отчетного года (строка 500 + строка 600 + строка 700) | 800 | 10 232 668,00 | | | | | -13 326 781,00 | -3 094 113,00 |

Руководитель: Куанбай Алькен Данелулы
(фамилия, имя, отчество)

Главный бухгалтер: Байтурсунова Мухаббат Ахатовна
(фамилия, имя, отчество)

Место печати


(подпись)



**Пояснительная записка
к годовому отчету за 2012 год**


Компания «ШалкияЦинк ЛТД» была создана в 2001 году, основной вид деятельности - добыча и переработка свинцово-цинковой руды, на основании Контрактов на добычу полиметаллических руд месторождений «Шалкия» №935 от 21.05.02г и «Талап» №1617 от 07.12.04г. ТОО «ШалкияЦинк» с марта 2004г по ноябрь 2008г проводила добычу свинцово-цинковой руды на месторождении Шалкия, транспортируя руду на расстояние 165 км до обогатительной фабрики в город Кентау. За этот период было на руднике Шалкия добыто 2 235 тыс. тонн руды. До 2008 года, несмотря на низкое качество, выпускаемые концентраты имели ликвидность при наличии высокой мировой потребности в свинце и цинке, а производство было прибыльным только в период пиково высоких цен цинка и свинца на Лондонской бирже металлов (LME). Однако, с 2008 года цены на металлы, включая цинк и свинец, имели тенденцию резкого снижения, одновременно выросла себестоимость отчасти из-за проблем, продолжавшихся в связи с эксплуатацией обогатительной фабрики в Кентау и дальностью транспортировки руды. В 2006г Компания приступила к реализации инвестиционного проекта строительства крупного горно-металлургического комплекса на месторождении «Шалкия». По проекту завершены базовый и детальный инжиниринг строительства подземного рудника (Казгипроцветмет, Казахстан) и новой обогатительной фабрики, разработана технология обогащения руды (Outotec, Финляндия), выполнено ТЭО строительства фабрики (Механобр Инжиниринг, Россия), частично приобретено и оплачено технологическое оборудование. Общее руководство проектом строительства горно-металлургического комплекса на месторождении «Шалкия» осуществлялось SRK Consulting (Англия), одной из самых опытных и известных инжиниринговых компаний в мире.

Учитывая высокую себестоимость, низкие цены и спад потребности в производимых концентратах, ТОО «ШалкияЦинк» было принято решение с 1-го декабря 2008 года остановить добычу руды и сосредоточиться на инвестиционном проекте «Строительство обогатительной фабрики производительностью 4 млн. тонн руды в год и расширение рудника Шалкия». Данное решение было поддержано Министерством энергетики и минеральных ресурсов (Протокол №30 от 25.12.2008г).

На основании вышесказанного деятельность ТОО «ШалкияЦинк ЛТД» на 2012 г ограничивается охраной и поддержанием в рабочем состоянии активов рудника Шалкия и Кентауской обогатительной фабрики и открытием финансирования на продолжение реализации проекта «Строительство обогатительной фабрики производительностью 4 млн. тонн свинцово-цинковой руды и расширение подземного рудника Шалкия». Все затраты связанные по поддержке месторождения и амортизация оборудования и затраты по вознаграждению по займам банка отнесены на административные расходы, который составляет 981567 тыс. тенге . От прочей деятельности получено доходы 393928 тыс. тенге и расходы от прочей деятельности составила 110685 тыс. тенге ,прочие финансовые доходы составили 672903 тыс. тенге, прочие финансовые расходы 806431 тыс .тенге и убыток за 2012год составила 840 066 тыс . тенге .

Для охраны производства и подъема и водотлива по руднику Шалкия и по Кентауской обогатительной фабрике сохранены работники численность которых составляет 126 человек .

Главный бухгалтер
ТОО «ШалкияЦинк ЛТД»



Байтурсынова М.А.

Публичная компания с ограниченной ответственностью «ShalkiyaZinc N.V.»

Netherlands Amsterdam Strawinskylaan, 411 1077 XX Королевство Нидерланды, Амстердам,
Страуинскаилаин 411, 1077

Решение

Единственного участника ТОО «ШалкияЦинк ЛТД»

25 июня 2013 года

Публичная компания с ограниченной ответственностью ShalkiyaZinc NV (далее ShalkiyaZinc N.V.) являясь единственным Участником Товарищества с ограниченной ответственностью «ШалкияЦинк ЛТД», Свидетельство о государственной перерегистрации № 39197-1910-ТОО от 22 ноября 2006 года, далее Товарищество, приняло следующее решение:

На основании аудиторского отчета о финансовой отчетности по состоянию на 31 декабря 2012 года проведенного ТОО «ПрайсУотерХаусКуперс»:

Решил

1. Утвердить финансовый отчет ТОО «ШалкияЦинк ЛТД» за 2012 год.

Единственный участник ТОО «ШалкияЦинк ЛТД» (Публичная компания с ограниченной ответственностью ShalkiyaZinc NV) в лице Куанбай Элькен Данелұлы, Действующего на основании доверенности от 20 сентября 2011 года.

Куанбай Элькен Данелұлы

