

О Т Ч Е Т
об итогах размещения акций
за период с 05 февраля 2015 года по 04 августа 2015 года

1. Наименование общества и его место нахождения:
Акционерное общество «SAT & Company»;

Место нахождения: **Республика Казахстан,
050004, город Алматы
Алмалинский район, улица Муканова, 241**

2. Сведения о государственной регистрации (перерегистрации) общества:
Свидетельство о государственной регистрации юридического лица
№ 1712-1910-02-АО выданное 15 августа 2006 года Департаментом юстиции города Алматы.
3. Дата государственной регистрации выпуска объявленных акций (замены свидетельства о государственной регистрации выпуска объявленных акций) и номер государственной регистрации:
свидетельство о государственной регистрации № А5462, выданное 04 ноября 2011 года Комитетом по контролю и надзору финансового рынка и финансовых организаций Национального Банка Республики Казахстан.
4. Сведения об уставном и собственном капитале общества согласно данным финансовой отчетности:
**уставный капитал общества составляет – 31 585 624 тыс тенге.
собственный капитал общества составляет – 13 117 802 тыс. тенге.**
5. Наименование средств массовой информации, посредством которых обществом размещалось сообщение о размещении акций среди неограниченного круга инвесторов с указанием даты данного сообщения:
**сообщения о размещении акций общества среди неограниченного круга инвесторов публиковались на корпоративном сайте www.sat.kz и сайте АО «Казахстанская фондовая биржа» www.kase.kz
Дата сообщения - 24.12.2012 года.**
6. Информация о доведении обществом до сведения своих акционеров предложения приобрести размещаемые акции в соответствии с их правом преимущественной покупки акций общества одним из следующих способов, предусмотренных уставом общества:
1) посредством направления индивидуального письменного уведомления с указанием даты направления уведомления; **уставом не предусмотрено,**
2) посредством публикации указанного предложения в средствах массовой информации с указанием наименования средств массовой информации и даты опубликования:
акционерам Общества вся информация о деятельности Общества доводится через официальный сайт Общества: www.sat.kz, www.kase.kz
7. Сведения об акциях:
1) Общее количество объявленных к выпуску акций, в том числе:
простых акций – **3 000 000 000 (три миллиарда) штук,**
привилегированных акций – **750 000 000 (семьсот пятьдесят миллионов) штук;**
2) Гарантированный размер дивидендов по привилегированным акциям: **1 (один) тенге;**
3) если осуществлялось конвертирование акций, то необходимо указать порядок конвертирования и количество конвертируемых акций:
конвертирование акций не осуществлялось.
8. Сведения о дате принятия и утверждения внутреннего документа общества об условиях и порядке проведения аукционов и подписки:
внутренний документ об условиях и порядке проведения аукционов и подписки утвержден решением Совета директоров общества от 21.06.2013 года.
9. В случае, если акции общества были включены в официальный список, то необходимо указать дату их включения:
**Простые и привилегированные акции общества с 01 января 2015 года находятся во второй категории «Акции» официального списка АО «Казахстанская фондовая биржа» КОД НИН – KZ1C54620014,
НИН – KZ1P54620110.**

10. Сведения о размещении акций:

1) количество размещенных и не размещенных акций по видам по состоянию на конец отчетного периода:

количество размещенных простых акций на конец отчетного периода

1 246 773 954 штук,

количество не размещенных простых акций – 1 753 226 046 штук,

количество размещенных привилегированных акций на конец отчетного периода – 392 649 871 штук,

количество не размещенных привилегированных акций – 357 350 129 штук.

2) дата утверждения предыдущего (предыдущих) отчета (отчетов) с указанием периода размещения, количества размещенных акций и суммы их оплаты отдельно за каждый предыдущий отчетный период размещения акций, а так же даты принятия к сведению информации о не размещении акций:

1. Отчет за период с 18 октября 2006 года по 20 октября 2006 года утвержден Агентством Республики Казахстан по регулированию и надзору финансового рынка и финансовых организаций 11 декабря 2006 года,

Количество размещенных акций – 100 000 простых акций, сумма их оплаты – 1 884 116 000 тенге;

04 февраля 2009 года Агентством Республики Казахстан по регулированию и надзору финансового рынка и финансовых организаций произведено замену уведомления от 11 декабря 2006 года в связи с дроблением размещенных простых акций,

По состоянию на дату замены уведомления об утверждении отчета об итогах размещения акций размещено и оплачено – 1 000 000 000 простых акций, сумма их оплаты – 1 884 116 000 тенге;

2. Агентством Республики Казахстан по регулированию и надзору финансового рынка и финансовых организаций 09.11.2009 года (исходящий № 100106/11301/22105) принято к сведению информация о том, что за период с 04.02.2009 г по 04.08.2009 г. размещения акций не было.

3. Отчет за период с 05 августа 2009 года по 04 февраля 2010 года утвержден Агентством Республики Казахстан по регулированию и надзору финансового рынка и финансовых организаций 21 июля 2010 года,

Количество размещенных акций за период – 99 410 820 простых акций, сумма их оплаты – 7 058 168 220 тенге;

4. Отчет за период с 05 февраля 2010 года по 04 августа 2010 года утвержден Агентством Республики Казахстан по регулированию и надзору финансового рынка и финансовых организаций 03 февраля 2011 года,

Количество размещенных акций за период – 74 192 474 простых акций, сумма их оплаты – 5 267 659 107 тенге;

106 666 667 привилегированных акций сумма их оплаты – 3 200 000 010 тенге.

5. Агентством Республики Казахстан по регулированию и надзору финансового рынка и финансовых организаций 21.02.2011 года (исходящий № 10-01-06/1009/3397) принято к сведению информация о том, что за период с 05.08.2010 г по 04.02.2011 г. размещения акций не было.

6. Отчет за период с 05 февраля 2011 года по 04 августа 2011 года утвержден Комитетом по контролю и надзору финансового рынка и финансовых организаций Национального Банка Республики Казахстан 20 июля 2011 года,

Количество размещенных акций за период – 170 302 простых акций, сумма их оплаты – 12 091 442 тенге и 1 777 777 привилегированных акций, сумма их оплаты 106 666 620 тенге;

7. Отчет за период с 05 августа 2011 года по 04 февраля 2012 года утвержден Комитетом по контролю и надзору финансового рынка и финансовых организаций Национального Банка Республики Казахстан 24 августа 2012 года,

Количество размещенных акций за период – 26 226 404 простых акций, сумма их оплаты 1 862 074 684 тенге и 277 215 072 привилегированных акций, сумма их оплаты 8 657 426 723 тенге;

8. Отчет за период с 05 февраля 2012 года по 04 августа 2012 года утвержден Комитетом по контролю и надзору финансового рынка и финансовых организаций Национального Банка Республики Казахстан 28 ноября 2012 года,

Количество размещенных акций за период – 820 395 простых акций, сумма их оплаты 58 248 045 тенге и 1 118 928 привилегированных акций, сумма их оплаты 33 567 840 тенге;

9. Отчет за период с 05 августа 2012 года по 04 февраля 2013 года утвержден Комитетом по контролю и надзору финансового рынка и финансовых организаций Национального Банка Республики Казахстан 06 июня 2013 года, Количество размещенных акций за период – 45 617 472 простых акций, сумма их оплаты 3 238 840 512 тенге и 2 413 826 привилегированных акций, сумма их оплаты 74 876 931 тенге;

10. Отчет за период с 05 февраля 2013 года по 04 августа 2013 года утвержден Комитетом по контролю и надзору финансового рынка и финансовых организаций Национального Банка Республики Казахстан 28 ноября 2013 года, Количество размещенных акций за период – 200 415 простых акций, сумма их оплаты 14 229 465 тенге и 3 445 452 привилегированных акций, сумма их оплаты 111 977 189 тенге;

11. Отчет за период с 05 августа 2013 года по 04 февраля 2014 года утвержден Национальным Банком Республики Казахстан 30 апреля 2014 года, Количество размещенных акций за период – 72 377 простых акций, сумма их оплаты 3 575 653 тенге и 102 привилегированных акций, сумма их оплаты 3 326 тенге;

12. Отчет за период с 05 февраля 2014 года по 04 августа 2014 года утвержден Национальным Банком Республики Казахстан 17 сентября 2014 года, Количество размещенных акций за период – 20 924 простых акций, сумма их оплаты 565 785 тенге и 10 000 привилегированных акций, сумма их оплаты 322 400 тенге;

13. Отчет за период с 05 августа 2014 года по 04 февраля 2015 года утвержден Национальным Банком Республики Казахстан 16 марта 2015 года, Количество размещенных акций за период – 42 371 простых акций, сумма их оплаты 1 146 431,84 тенге и 2 047 привилегированных акций, сумма их оплаты 67 796,64 тенге;

3) дата принятия решения советом директоров общества об установлении количества размещаемых в отчетном периоде акций и цены их размещения:

Совет директоров (протокол от 20 декабря 2012 года) принял решение о размещении по цене 71 тенге 74 179 605 штук простых акций.

Совет директоров (протокол от 16 июля 2013 года) принял решение о размещении по цене 32,5 тенге 11 975 146 привилегированных акций.

4) дата принятия решения Правительства Республики Казахстан о приобретении объявленных акций банка на основании статьи 17-2 Закона о банках: **нет**

5) количество размещенных за отчетный период акций в разрезе по видам:

количество размещенных простых акций за отчетный период - нет,

количество размещенных привилегированных акций за отчетный период - нет,

6) количество выкупленных акций на дату окончания отчетного периода по инициативе общества и/или по требованию акционеров с указанием цены выкупа одной простой и привилегированной акции, даты принятия решения о выкупе акций, а также расходов, понесенных обществом на выкуп размещенных акций (по каждому виду выкупа отдельно).

Количество выкупленных акций по требованию акционера на дату окончания отчетного периода 10 445 776 (простых и привилегированных) акций, из них:

| Наименование | Количество штук | Цена выкупа, тенге | Сумма сделки, тенге |
|---------------|-----------------|--------------------|---------------------|
| Акции простые | 1 063 117 | 71 | 75 481 307 |
| Акции простые | 119 410 | 70,99 | 8 476 916 |
| Акции простые | 383 868 | 70,9 | 27 216 241 |
| Акции простые | 119 410 | 70,87 | 8 462 587 |
| Акции простые | 128 500 | 70,6 | 9 072 100 |
| Акции простые | 137 606 | 70,55 | 9 708 103 |
| Акции простые | 137 704 | 70,5 | 9 708 132 |
| Акции простые | 138 094 | 70,3 | 9 708 008 |
| Акции простые | 138 292 | 70,2 | 9 708 098 |
| Акции простые | 138 332 | 70,18 | 9 708 140 |
| Акции простые | 138 390 | 70,15 | 9 708 059 |
| Акции простые | 830 928 | 70,1 | 58 248 053 |
| Акции простые | 1 125 744 | 68,99 | 77 665 079 |
| Акции простые | 140 718 | 68,99 | 9 708 135 |
| Акции простые | 149 378 | 64,99 | 9 708 076 |
| Акции простые | 149 378 | 62,99 | 9 409 320 |

| | | | |
|--------------------------------|-------------------|-------|--------------------|
| Акции простые | 121 350 | 40 | 4 854 000 |
| Акции простые | 121 350 | 40 | 4 854 000 |
| Акции простые | 75 050 | 40 | 3 002 000 |
| Акции простые | 74 600 | 65 | 4 849 000 |
| Акции простые | 2020 | 34 | 69 480 |
| Акции простые | 18 966 | 69 | 1 312 815 |
| Акции простые | 650 | 70 | 45 300 |
| Акции простые | 74 186 | 70 | 5 193 020 |
| Акции простые | 74 186 | 70 | 5 193 020 |
| Акции простые | 55 709 | 70 | 3 899 630 |
| Акции простые | 5 000 | 70 | 350 000 |
| Акции простые | 49 458 | 70 | 3 462 060 |
| Акции простые | 50 912 | 68 | 3 462 016 |
| Акции простые | 53 262 | 65 | 3 462 030 |
| Акции простые | 62 946 | 54,90 | 3 455 735 |
| Акции простые | 65 321 | 53 | 3 462 013 |
| Акции простые | 2 | 26 | 52 |
| Акции простые | 300 | 26 | 7 800 |
| Акции простые | 17 400 | 26 | 452 400 |
| Акции простые | 378 | 26 | 9 828 |
| Акции простые | 2 950 | 26 | 76 700 |
| Акции простые | 18 000 | 26 | 468 000 |
| Акции простые | 3 699 | 26 | 96 174 |
| Итого акции простые | 10 445 774 | | 618 110 570 |
| | | | |
| Акции привилегированные | 2 | 31 | 62 |
| Всего | 10 445 776 | | 618 110 632 |

Сумма расходов составила – 618 110 632 тенге.

Выкуп акций осуществлен по текущей цене котировки спроса маркет-мейкера Общества, выставленной маркет-мейкером в день выкупа акций по инициативе акционера.

Дата утверждения общим собранием акционеров методики определения стоимости акций при их выкупе обществом:

Методика определения стоимости акций при их выкупе обществом утверждена общим собранием акционеров 21 июня 2007 года.

11. Способы размещения (реализации) акций в отчетном периоде размещения акций:

1) по праву преимущественной покупки с указанием вида, количества акций размещения и суммы оплаты: **нет**

2) посредством подписки (на организованном или неорганизованном рынках): среди учредителей (для вновь созданных обществ) с указанием вида, количества акций, номинальной стоимости акций, суммы оплаты; **нет**

посредством размещения среди иных инвесторов с указанием вида, количества акций, цены размещения и суммы оплаты: **нет**

3) посредством аукциона:

на организованном рынке ценных бумаг с указанием вида, количества акций, общей суммы оплаты, даты проведения первых и последних торгов, наименьшей и наивысшей цены размещения одной акции на торгах за отчетный период, рыночной стоимости одной простой и привилегированной акции за отчетный период (в случае, если рассчитывалась):

нет

на неорганизованном рынке ценных бумаг с указанием даты проведения аукциона, вида, количества акций и общей суммы оплаты: **нет**

4) посредством конвертирования ценных бумаг и (или) денежных обязательств общества в акции общества с указанием количества конвертируемых ценных бумаг, даты проведения конвертации ценных бумаг либо посредством размещения производных ценных бумаг на территории иностранного государства (с указанием наименования

производных ценных бумаг, количества акций, размещенных посредством размещения производных ценных бумаг, количества акций, предложенных к приобретению на рынке ценных бумаг Республики Казахстан, а также государства, в соответствии с законодательством которого осуществлено размещение производных ценных бумаг): **нет**.

12. Способ оплаты акций с указанием их количества и суммы оплаты:

1) деньгами (указать реквизиты платежного документа (платежных документов), подтверждающего (подтверждающих) оплату акций учредителями (инвесторами), сумму платежа и наименование плательщика): **нет**

2) ценными бумагами: **нет**,

3) правом на результаты интеллектуальной собственности: **нет**

4) путем конвертации денежных обязательств общества в акции общества; **нет**

5) другими имущественными правами (указать, кем подготовлен акт оценки, дату его составления, сумму оценки, акт приема-передачи имущества): **нет**,

6) иным способом: **нет**.

13. Информация об андеррайтерах (эмиссионных консорциумах) выпуска акций общества. В данном пункте следует указать информацию:

к услугам андеррайтера по выпуску и размещению эмиссионных ценных бумаг общество не обращалось.

1) о наименовании профессионального участника рынка ценных бумаг, дате и номере договора на оказание услуг андеррайтера, заключенных обществом, а также об участниках эмиссионного консорциума;

2) о способе размещения акций андеррайтером;

3) о комиссионных вознаграждениях, которые выплачены (подлежат выплате) андеррайтерам или другим участникам размещения, представителям в процентном выражении от общего объема размещения и на каждую размещаемую акцию и другие сведения о расходах;

4) об основных категориях издержек выпуска, размещения и включения в листинг. В случае, когда указанные издержки оплачивает не сам эмитент, необходимо указать лицо, их оплачивающее;

5) о количестве размещенных акций без привлечения андеррайтеров и дальнейших планах размещения.

В отчетном периоде размещения не было. Решение о размещение акций определяется Советом директоров Общества. В настоящее время каких - либо документов, определяющих стратегию размещения акций не принималось.

14. Сведения о цене исполнения опционов.

Общество опционов не заключало.

15. Информация об истории рыночной и балансовой стоимости акций.

Если акции общества обращаются на организованном рынке ценных бумаг, то необходимо указать сведения о наивысшей и наименьшей рыночной цене акций за последние три завершанных года с разбивкой по годам, за последние два завершанных года с разбивкой по кварталам, за последние шесть месяцев до даты окончания отчетного периода размещения акций (на 1 число месяца).

таблица по рыночной цене простых акций

| период | наивысшая цена тг. | наименьшая цена тг. |
|--------------------|-------------------------------|----------------------------|
| III квартал 2011г. | 71 | 71 |
| IV квартал 2011г. | операций не было | |
| I квартал 2012г. | операций не было | |
| II квартал 2012г. | 71 | 71 |
| III квартал 2012г. | операций не было | |
| IV квартал 2012г. | операций не было | |
| I квартал 2013 г. | операций не было | |
| II квартал 2013г. | операций не было | |
| III квартал 2013г. | 71 | 72,80 |
| IV квартал 2013г. | 26 | 72,80 |
| I квартал 2014 г. | 27,04 | 27,04 |
| II квартал 2014 г. | 27,04 | 27,04 |

| | | |
|--------------------|-------|------------------|
| 01 сентября 2014 | 27,52 | 27,52 |
| 01 октября 2014 г. | 27,04 | 27,04 |
| 01 ноября 2014 г. | | операций не было |
| 01 декабря 2014 г. | | операций не было |
| 01 января 2015 г. | | операций не было |
| 01 февраля 2015 г. | | операций не было |
| 01 марта 2015 г. | | операций не было |
| 01 апреля 2015 г. | | операций не было |
| 01 мая 2015 г. | | операций не было |
| 01 июня 2015 г. | | операций не было |
| 01 июля 2015 г. | | операций не было |
| 01 августа 2015 г. | | операций не было |

таблица по рыночной цене привилегированных акций

| | | |
|--------------------|------------------|-------|
| 01 августа 2010 | 30 | 30 |
| 01 августа 2011 | 60 | 60 |
| 01 декабря 2011 | 31,23 | 31,23 |
| 01 января 2012 | 31,23 | 31,23 |
| 01 августа 2012 | 31,02 | 30 |
| 01 сентября 2012 | 36,44 | 36,44 |
| 01 августа 2013 | 32,50 | 32,50 |
| 01 ноября 2013 | 32,62 | 32,24 |
| 01 января 2015 | 33,12 | 33,12 |
| 01 февраля 2015 г. | операций не было | |
| 01 марта 2015 г. | операций не было | |
| 01 апреля 2015 г. | операций не было | |
| 01 мая 2015 г. | операций не было | |
| 01 июня 2015 г. | операций не было | |
| 01 июля 2015 г. | операций не было | |
| 01 августа 2015 г. | операций не было | |

Информация об истории балансовой стоимости акций должна содержать сведения о балансовой стоимости акций за последние три заверших года с разбивкой по годам, за последние два заверших года с разбивкой по кварталам, за последние шесть месяцев до даты окончания размещения акций (на 1 число месяца).

Балансовая стоимость акций рассчитывается по формуле:

СК

БСА = ----, где

А

БСА - балансовая стоимость акций;

СК - размер собственного капитала общества;

А - количество размещенных акций общества (за вычетом выкупленных акций обществом).

| Период | Размер собственного капитала, (тыс. тенге) | Количество размещенных акций | Балансовая стоимость акций (тенге) |
|---------------|--|------------------------------|------------------------------------|
| на 01.01.2011 | 22 297 001 | 1 279 903 231 | 17,42 |
| на 01.04.2011 | 21 036 937 | 1 279 863 596 | 16,44 |
| на 01.07.2011 | 20 360 803 | 1 279 869 482 | 15,91 |
| на 01.10.2011 | 22 184 152 | 1 307 910 163 | 16,96 |
| на 01.01.2012 | 29 045 112 | 1 527 867 348 | 19,01 |

| | | | |
|---------------|------------|---------------|-------|
| на 01.04.2012 | 28 255 171 | 1 576 419 339 | 17,92 |
| на 01.07.2012 | 30 636 110 | 1 577 239 734 | 19,42 |
| на 01.10.2012 | 28 375 289 | 1 580 772 488 | 17,95 |
| на 01.01.2013 | 32 019 815 | 1 625 718 722 | 19,70 |
| на 01.04.2013 | 30 461 741 | 1 625 513 991 | 18,74 |
| на 01.07.2013 | 31 243 865 | 1 625 513 991 | 19,22 |
| на 01.10.2013 | 29 021 704 | 1 629 160 063 | 17,81 |
| на 01.01.2014 | 34 204 135 | 1 628 927 284 | 21,00 |
| на 01.04.2014 | 30 316 289 | 1 628 938 280 | 18,61 |
| на 01.07.2014 | 30 491 794 | 1 628 938 280 | 18,72 |
| на 01.09.2014 | 28 642 506 | 1 628 995 925 | 17,58 |
| на 01.10.2014 | 27 357 190 | 1 628 974 226 | 16,79 |
| на 01.11.2014 | 26 627 777 | 1 628 974 226 | 16,35 |
| на 01.12.2014 | 25 898 365 | 1 628 976 002 | 15,90 |
| на 01.01.2015 | 15 531 382 | 1 628 976 002 | 9,53 |
| на 01.02.2015 | 14 725 342 | 1 628 978 049 | 9,04 |
| на 01.03.2015 | 14 187 318 | 1 628 978 049 | 8,71 |
| на 01.04.2015 | 13 917 307 | 1 628 978 049 | 8,54 |
| на 01.05.2015 | 13 698 044 | 1 628 978 049 | 8,41 |
| на 01.06.2015 | 13 501 777 | 1 628 978 049 | 8,29 |
| на 01.07.2015 | 13 462 604 | 1 628 978 049 | 8,26 |
| на 01.08.2015 | 13 117 802 | 1 628 978 049 | 8,05 |

История балансовой стоимости акций в данном отчете представлена с учетом пересчитанной в 2011 году информации по собственному капиталу Общества за период 2009-2010 годы, что подтверждено отчетом аудитора за 2011 год.

16. Сведения о выплате дивидендов:

1) дата последней выплаты дивидендов с указанием численности акционеров, которым была осуществлена выплата дивидендов, с указанием общей суммы начисленных и выплаченных дивидендов по простым и привилегированным акциям, (суммы налога начисленного и выплаченного в бюджет) по итогам завершеного финансового года, за который была осуществлена выплата, со ссылкой на реквизиты протокола общего собрания акционеров, на котором было принято соответствующее решение:

По привилегированным акциям 24 июля 2013 года были начислены и выплачены дивиденды четырем акционерам.

Общая сумма 389 192 270 (триста восемьдесят девять миллионов сто девяносто две тысяч двести семьдесят) тенге.

Налог у источника выплат на сумму начисленных дивидендов не удерживался и не перечислялся в бюджет в соответствии с Налоговым Кодексом Республики Казахстан.

Акционерами принято решение дивиденды по простым акциям не выплачивать.

2) наименование средств массовой информации, посредством которых обществом размещалось сообщение о выплате дивидендов с указанием даты опубликования данного сообщения:

сообщение о выплате дивидендов опубликовано на сайте Общества и АО «Казахстанская Фондовая Биржа» www.kase.kz 22 июля 2013 года.

3) размер начисленных и (или) выплаченных дивидендов на одну простую и привилегированную акцию, а также размер чистого дохода на одну простую и привилегированную акцию по итогам финансового года, за который были начислены и (или) выплачены дивиденды: **решение о выплате дивидендов по простым акциям Общества не принималось, дивиденды не начислялись. Размер убытка по итогам финансового года на одну простую акцию составил 1,88 тенге. Размер дивидендов по привилегированным акциям 1 тенге на 1 акцию. Размер убытка по итогам финансового года, за который были начислены и выплачены дивиденды, на одну привилегированную акцию составил 1,88 тенге.**

4) если имеются случаи задолженности по несвоевременной выплате дивидендов, указать причины ее образования и сумму задолженности на дату окончания периода размещения акций, при этом указать, какие меры предпринимались обществом по погашению задолженности перед акционерами.

17. Сведения о регистраторе общества:

1) наименование и место нахождения регистратора:

**Акционерное общество «Единый регистратор ценных бумаг»,
050040, г. Алматы, Бостандыкский р-н, ул. Сатпаева, д. 30А/3.**

2) Обществом заключен договор по ведению системы реестров держателей ценных бумаг, путем присоединения к типовой форме с 01 января 2014 года, номер № 246.

18. Сведения о крупных акционерах на день следующий за днем окончания периода размещения акций. Данные сведения заполняются на основании справки, выданной регистратором на аналогичную дату, которая является неотъемлемой частью отчета:

| Полное наименование акционеров – юридических лиц или фамилия, имя, при наличии – отчество акционеров – физических лиц | Наименование и реквизиты документа, удостоверяющего личность акционера – физического лица, или номер и дата государственной регистрации (перерегистрации) акционера – юридического лица и его место нахождения | Общее количество акций, принадлежащих акционеру, с указанием вида акций | Процентное соотношение акций, принадлежащих крупному акционеру, |
|---|--|---|--|
| АО «Единый накопительный пенсионный фонд» | номер гос. регистрации 15242-1910-АО, место нахождения: 050008, г. Алматы, ул. Ауэзова, 82; | 213 924 266 простых акций | 13,04874693 % простых акций к общему количеству размещенных, 17,30319421 % простых акций к общему количеству голосующих акций |
| АО «Единый накопительный пенсионный фонд» | номер гос. регистрации 15242-1910-АО, место нахождения: 050008, г. Алматы, ул. Ауэзова, 82; | 262 977 044 Привилегированные акции | 16,04082117 % привилегированных акции к общему количеству размещенных |

| | | | |
|------------------------------|--|---|---|
| Ракишев Кеңес Хамитұлы | Удостоверение РК 032690133 Выдан: 12.01.2012 МВД РК | 648 294 192 - Простых акций | 39,54402651% Простых акций к общему количеству размещенных, 52,43706343 простых акций к общему количеству голосующих акций |
| Ракишев Кеңес Хамитұлы | Удостоверение РК 032690133 Выдан: 12.01.2012 МВД РК | 129 660 669 привилегированных акции | 7,90891696%, к общему количеству размещенных |
| Мусинов Роллан Даниялович | Удостоверение РК 034489447 Выдан: 18.03.2013 МВД РК | 286 474 648 простых акций | 17,47410545% простых акций к общему количеству размещенных, 23,1714081% простых акций к общему количеству голосующих акций |

19. Сведения о наименовании номинальных держателей и количестве акций общества, находящихся в их номинальном держании, если в системе учета центрального депозитария отсутствуют сведения о крупных акционерах, акции которых находятся в номинальном держании, на день, следующий за днем окончания периода размещения акций: **нет**.

Заместитель
председателя правления
по финансам и инвестициям

Сагитова Р.Ш.

Главный бухгалтер

Шарабок Н.И.



**2015 жылдың 05 ақпанынан 2015 жылдың 04 тамызына дейінгі мерзімге арналған
Акцияларды орналастыру қорытындылары туралы
Е С Е П**

1. Қоғамның атауы және оның орналасқан жері:
«SAT & Company» акционерлік қоғамы;

Орналасқан жері: **Қазақстан Республикасы,
050004, Алматы қаласы
Алмалы ауданы, Мұқанов көшесі, 241**

2. Қоғамның мемлекеттік тіркелуі (қайта тіркелуі) туралы мәлімет:
Заңды тұлғаны мемлекеттік тіркеу туралы куәлік № 1712-1910-02-АҚ, берілген күні – 15 тамыз 2006 жыл, берген мекеме – Алматы қаласының Әділет департаменті.
3. Жарияланған акцияларды шығаруды мемлекеттік тіркеу (жарияланған акцияларды шығаруды мемлекеттік тіркеу туралы куәлікті ауыстыру) күні және мемлекеттік тіркеу нөмірі:
Мемлекеттік тіркеу туралы куәлік № А5462, берілген күні – 04 қараша 2011 жыл, берген мекеме – Қазақстан Республикасының қаржы нарығын және қаржылық ұйымдарды реттеу мен қадағалау жөніндегі агенттігі.
4. Қаржылық есептілік деректеріне сәйкес қоғамның жарғылық және өзіндік қоры туралы мәлімет:
**Қоғамның жарғылық капиталы 31 585 624 мың теңгені құрайды.
Қоғамның өзіндік қоры 13 117 802 мың теңгені құрайды.**
5. Қоғам тарапынан сол арқылы аталмыш хабарлама күнін көрсете отырып инвесторлардың шектеусіз ортасы арасында акциялардың орналастырылуы туралы хабарлама орналастырған бұқаралық ақпарат құралының атауы:
**инвесторлардың шектеусіз ортасы арасында қоғамның акцияларының орналастырылуы туралы хабарлама www.sat.kz корпоративтік сайтында және www.kase.kz «Қазақстан қор биржасы» АҚ сайтында жарияланды
Хабарламаның күні - 24.12.2012 жыл.**
6. Қоғамның өз акционерлеріне олардың қоғам жарғысында қарастырылған келесі тәсілдердің бірі арқылы қоғам акцияларын артықшылықпен сатып алу құқығына сәйкес орналастырылған акцияларды сатып алу ұсынысын мәлімдеуі туралы ақпарат:
1) жекелей жазбаша хабарламаны жөнелту арқылы, хабарламаны жөнелту күнін көрсете отырып: **жарғыда қарастырылмаған,**
2) аталған ұсынысты бұқаралық ақпарат құралында жариялау арқылы, бұқаралық ақпарат құралының атауын және жарияланған күнін көрсете отырып:
Қоғамның акционерлеріне Қоғамның қызметі туралы барлық ақпарат Қоғамның ресми сайты арқылы хабардар етіледі: www.sat.kz, www.kase.kz
7. Акциялар туралы мәліметтер:
1) Шығаруға жарияланған акциялардың жалпы саны, соның ішінде:
**Қарапайым акциялар – 3 000 000 000 (үш миллиард) дана,
Артықшылықты акциялар – 750 000 000 (жеті жүз елу миллион) дана;**
2) Артықшылықты акциялар бойынша дивидендтердің кепілдендірілген мөлшері: **1 (бір) теңге;**
3) егер, акциялардың ауыстырылуы жүзеге асырылған болса, онда ауыстырылу тәртібін және ауыстырылған акциялардың санын көрсету қажет:
акциялардың ауыстырылуы жүзеге асырылған жоқ.
8. Қоғамның аукциондарды және жазылымдарды өткізу шарттылықтары және тәртібі туралы ішкі құжатты қабылдау және бекіту күні туралы мәлімет:
Аукционды және жазылымды өткізу шарттылықтары және тәртібі туралы ішкі құжат Қоғамның Директорлар Кеңесінің 21.06.2013 ж. шешімімен бекітілген.
9. Егер, қоғамның акциялары ресми тізімге кіріктірілген жағдайда, онда олардың кіріктірілу күнін көрсету қажет:
Қоғамның қарапайым және артықшылықты акциялары «Қазақстандық қор биржасы» АҚ ресми тізіміндегі екінші санатта 2015 жылы 01 қаңтардан табылады, ҰБН - KZ1C54620014, ҰБН – KZ1P54620110.
10. Акциялардың орналастырылуы туралы мәлімет:
1) Есептік кезеңнің соңындағы жағдай бойынша түрлеріне қарай орналастырылған және орналастырылмаған акциялардың саны:
**Есептік кезеңнің соңында орналастырылған жай акциялардың саны – 1 246 773 954 дана,
Орналастырылмаған жай акциялардың саны – 1 753 226 046 дана,**

Есептік кезеңнің соңында орналастырылған артықшылықты акциялардың саны

– 392 649 871 дана,

Орналастырылмаған артықшылықты акциялардың саны – 357 350 129 дана.

- 2) алдыңғы есептің (есептердің) бекітілген күні, орналастырылған акциялардың жалпы санын және олардың алдыңғы акциялардың орналастырылуының есептік кезеңдері үшін төлем сомасын, сонымен қатар акцияларды орналастырмау туралы ақпаратты назарға алу күнін көрсете отырып:

1. 2006 жылғы 18 қазаннан бастап 2006 жылғы 20 қазанға дейінгі аралық үшін есепті Қазақстан Республикасының қаржы нарығын және қаржылық ұйымдарды реттеу мен қадағалау жөніндегі Агенттігі 2006 жылы 11 желтоқсанда бекітті,

Орналастырылған акциялардың саны – 100 000 қарапайым акция, олардың төлем сомасы – 1 884 116 000 теңге;

2009 жылы 04 ақпанда Қазақстан Республикасының қаржы нарығын және қаржылық ұйымдарды реттеу мен қадағалау жөніндегі Агенттігі орналастырылған қарапайым акциялардың бөлшектенуіне байланысты 2006 жылғы 11 желтоқсандағы хабарламаны ауыстыруды жүзеге асырды,

Акциялардың орналастыру қорытындылары туралы хабарламаны ауыстыру күніне қарай орналастырылды және төленді – 1 000 000 000 қарапайым акция, олардың төлем сомасы – 1 884 116 000 теңге;

2. Қазақстан Республикасының қаржы нарығын және қаржылық ұйымдарды реттеу мен қадағалау жөніндегі агенттігі 09.11.2009 жылы (шығыс № 100106/11301/22105) 04.02.2009 ж. – 04.08.2009 ж. аралығында акциялардың орналастырылмағандығы туралы ақпаратты қабылдады.

3. Қазақстан Республикасының қаржы нарығын және қаржылық ұйымдарды реттеу мен қадағалау жөніндегі агенттігі 05 тамыз 2009 жыл – 04 ақпан 2010 жыл аралығындағы есепті 21 шілде 2010 жылы бекітті,

Кезеңде орналастырылған акциялардың саны – 99 410 820 қарапайым акция, олардың төлем сомасы – 7 058 168 220 теңге;

4. 2010 жылғы 05 ақпаннан бастап 2010 жылғы 04 тамызға дейінгі аралық үшін есепті Қазақстан Республикасының қаржы нарығын және қаржылық ұйымдарды реттеу мен қадағалау жөніндегі агенттігі 2011 жылы 03 ақпанда бекітті,

Кезеңде орналастырылған акциялардың саны – 74 192 474 қарапайым акция, олардың төлем сомасы – 5 267 659 107 теңге;

106 666 667 артықшылықты акция, олардың төлем сомасы – 3 200 000 010 теңге;

5. Қазақстан Республикасының қаржы нарығын және қаржылық ұйымдарды реттеу мен қадағалау жөніндегі Агенттігі 21.02.2011 жылы (шығыс № 10-01-06/1009/3397) 05.08.2010 ж. - 04.02.2011 ж. аралығында акциялардың орналастырылмағандығы туралы ақпаратты қабылдады.

6. Қазақстан Республикасы Ұлттық Банкінің Қаржы нарығын және қаржылық ұйымдарды реттеу мен қадағалау жөніндегі комитеті 05 ақпан 2011 ж. - 04 тамыз 2011 ж. аралығындағы есепті 20 шілде 2011 жылы бекітті,

Кезеңдегі орналастырылған акциялар саны – 170 302 қарапайым акция, олардың төлем сомасы – 12 091 442 теңге және 1 777 777 артықшылықты акция, олардың төлем сомасы – 106 666 620 теңге;

7. Қазақстан Республикасы Ұлттық Банкінің Қаржы нарығын және қаржылық ұйымдарды реттеу мен қадағалау жөніндегі комитеті 05 тамыз 2011 ж. - 04 ақпан 2012 ж. аралығындағы есепті 24 тамыз 2012 жылы бекітті,

Кезеңдегі орналастырылған акциялар саны – 26 226 404 қарапайым акция, олардың төлем сомасы – 1 862 074 684 теңге және 277 215 072 артықшылықты акция, олардың төлем сомасы – 8 657 426 723 теңге;

8. Қазақстан Республикасы Ұлттық Банкінің Қаржы нарығын және қаржылық ұйымдарды реттеу мен қадағалау жөніндегі комитеті 05 ақпан 2012 ж. - 04 тамыз 2012 ж. аралығындағы есепті 28 қараша 2012 жылы бекітті,

Кезеңдегі орналастырылған акциялар саны – 820 395 қарапайым акция, олардың төлем сомасы – 58 248 045 теңге және 1 118 928 артықшылықты акция, олардың төлем сомасы – 33 567 840 теңге;

9. Қазақстан Республикасы Ұлттық Банкінің Қаржы нарығын және қаржылық ұйымдарды реттеу мен қадағалау жөніндегі комитеті 05 тамыз 2012 ж. - 04 ақпан 2013 ж. аралығындағы есепті 06 маусым 2013 жылы бекітті,

Кезеңдегі орналастырылған акциялар саны – 45 617 472 қарапайым акция, олардың төлем сомасы – 3 238 840 512 теңге және 2 413 826 артықшылықты акция, олардың төлем сомасы – 74 876 931 теңге;

10. Қазақстан Республикасы Ұлттық Банкінің Қаржы нарығын және қаржылық ұйымдарды реттеу мен қадағалау жөніндегі комитеті 05 ақпан 2013 ж. - 04 тамыз 2013 ж. аралығындағы есепті 28 қараша 2013 жылы бекітті,

Кезеңдегі орналастырылған акциялар саны – 200 415 қарапайым акция, олардың төлем сомасы – 14 229 465 теңге және 3 445 452 артықшылықты акция, олардың төлем сомасы – 111 977 189 теңге;

11. Қазақстан Республикасы Ұлттық Банкі 05 тамыз 2013 ж. - 04 ақпан 2014 ж. аралығындағы есепті 30 сәуір 2014 жылы бекітті,

Кезеңдегі орналастырылған акциялар саны – 72 377 қарапайым акция, олардың төлем сомасы – 3 575 653 теңге және 102 артықшылықты акция, олардың төлем сомасы – 3 326 теңге;

12. Қазақстан Республикасы Ұлттық Банкі 05 ақпан 2014 ж. - 04 тамыз 2014 ж. аралығындағы есепті 17 қыркүйек 2014 жылы бекітті,

Кезеңдегі орналастырылған акциялар саны – 20 924 қарапайым акция, олардың төлем сомасы – 565 785 теңге және 10 000 артықшылықты акция, олардың төлем сомасы – 322 400 теңге;

13. 2014 жылдың 05 тамызынан 2014 жылдың 04 ақпанына дейінгі кезеңдегі есепті Қазақстан Республикасының Ұлттық Банкі 16 наурыз 2015 жылы бекітті,

Кезеңдегі орналастырылған акциялар саны – 42 371 қарапайым акция, олардың төлем сомасы – 1 146 431,84 теңге және 2 047 артықшылықты акция, олардың төлем сомасы – 67 796,64 теңге;

3) қоғамның директорлар кеңесінің есептік кезеңде орналастырылатын акциялардың санын және олардың орналастырылу бағасын орнату туралы шешімді қабылдау күні:

Директорлар Кеңесі (20 желтоқсан 2012 жылғы хаттама) 74 179 605 қарапайым акцияны 71 теңге бағамен орналастыру туралы шешім қабылдады.

Директорлар Кеңесі (16 шілде 2013 жылғы хаттама) 11 975 146 артықшылықты акцияны 32,5 теңге бағамен орналастыру туралы шешім қабылдады.

4) Қазақстан Республикасы Үкіметінің Банктер туралы Заңның 17-2 бабының негізінде банктің жарияланған акцияларын сатып алу туралы шешімді қабылдаған күні: жоқ.

5) есептік кезеңдегі орналастырылған акциялардың бөліктегі түр бойынша келтірілген саны:

Есептік кезеңде орналастырылған қарапайым акциялардың саны – жоқ,

Есептік кезеңде орналастырылған артықшылықты акциялардың саны – жоқ.,

6) есептік кезеңнің аяқталу күніне қарай қоғамның ұсынысы бойынша және/немесе акционерлердің талап етуі бойынша сатып алынған акциялардың саны, бір қарапайым және артықшылықты акцияны сатып алу бағасын, акцияларды сатып алу туралы шешімді қабылдаған күнді, сонымен қатар орналастырылған акцияларды (сатып алудың әрбір түрі бойынша жекелей) сатып алуға байланысты қоғамның шығындарын көрсете отырып.

Есептік кезеңнің аяқталу күніне қарай акционерлердің талап етуі бойынша сатып алынған акциялардың саны - 10 445 776 (қарапайым және артықшылықты) акциялар, соның ішінде:

| Атауы | Саны дана | Сатып алу құны, теңге | Келісім сомасы, теңге |
|--------------------|-----------|-----------------------|-----------------------|
| Қарапайым акциялар | 1 063 117 | 71 | 75 481 307 |
| Қарапайым акциялар | 119 410 | 70,99 | 8 476 916 |
| Қарапайым акциялар | 383 868 | 70,9 | 27 216 241 |
| Қарапайым акциялар | 119 410 | 70,87 | 8 462 587 |
| Қарапайым акциялар | 128 500 | 70,6 | 9 072 100 |
| Қарапайым акциялар | 137 606 | 70,55 | 9 708 103 |
| Қарапайым акциялар | 137 704 | 70,5 | 9 708 132 |
| Қарапайым акциялар | 138 094 | 70,3 | 9 708 008 |
| Қарапайым акциялар | 138 292 | 70,2 | 9 708 098 |
| Қарапайым акциялар | 138 332 | 70,18 | 9 708 140 |
| Қарапайым акциялар | 138 390 | 70,15 | 9 708 059 |
| Қарапайым акциялар | 830 928 | 70,1 | 58 248 053 |
| Қарапайым акциялар | 1 125 744 | 68,99 | 77 665 079 |
| Қарапайым акциялар | 140 718 | 68,99 | 9 708 135 |
| Қарапайым акциялар | 149 378 | 64,99 | 9 708 076 |

| | | | |
|-----------------------------------|-------------------|-------|--------------------|
| Қарапайым акциялар | 121 350 | 40 | 4 854 000 |
| Қарапайым акциялар | 75 050 | 40 | 3 002 000 |
| Қарапайым акциялар | 74 600 | 65 | 4 849 000 |
| Қарапайым акциялар | 2020 | 34 | 69 480 |
| Қарапайым акциялар | 18 966 | 69 | 1 312 815 |
| Қарапайым акциялар | 650 | 70 | 45 300 |
| Қарапайым акциялар | 74 186 | 70 | 5 193 020 |
| Қарапайым акциялар | 74 186 | 70 | 5 193 020 |
| Қарапайым акциялар | 55 709 | 70 | 3 899 630 |
| Қарапайым акциялар | 5 000 | 70 | 350 000 |
| Қарапайым акциялар | 49 458 | 70 | 3 462 060 |
| Қарапайым акциялар | 50 912 | 68 | 3 462 016 |
| Қарапайым акциялар | 53 262 | 65 | 3 462 030 |
| Қарапайым акциялар | 62 946 | 54,90 | 3 455 735 |
| Қарапайым акциялар | 65 321 | 53 | 3 462 013 |
| Қарапайым акциялар | 2 | 26 | 52 |
| Қарапайым акциялар | 300 | 26 | 7 800 |
| Қарапайым акциялар | 17 400 | 26 | 452 400 |
| Қарапайым акциялар | 378 | 26 | 9 828 |
| Қарапайым акциялар | 2 950 | 26 | 76 700 |
| Қарапайым акциялар | 18 000 | 26 | 468 000 |
| Қарапайым акциялар | 3 699 | 26 | 96 174 |
| Барлығы қарапайым акциялар | 10 445 774 | | 618 110 570 |
| | | | |
| Артықшылықты акциялар | 2 | 31 | 62 |
| Барлығы | 10 445 776 | | 618 110 632 |

Шығындар сомасы 618 110 632 теңгені құрады.

Акцияларды сатып алу акционердің бастамасымен акцияларды сатып алу күнінде маркет-мейкер тарапынан ұсынылған Қоғамның маркет-мейкерінің сұраныс бағасын белгілеу ағымдық бағасы бойынша жүзеге асырылды.

Акционерлердің жалпы жиналысының акциялардың құнын оларды қоғамның сатып алу кезінде анықтау әдістемесін бекіткен күні:

Акциялардың құнын оларды қоғамның сатып алу кезінде анықтау әдістемесі акционерлердің жалпы жиналысында 21 маусым 2007 жылы бекітілді.

11. Акцияларды орналастырудың есептік кезеңінде акцияларды орналастыру (іске асыру) тәсілдері:

1) артықшылықты сатып алу құқығы бойынша, орналастыру акцияларының түрін, санын және төлем сомаларын көрсете отырып: **жоқ**

2) жазылым арқылы (ұйымдастырылған немесе ұйымдастырылмаған нарықтарда):

Құрылтайшылар арасында (қайтадан құрылған қоғамдар үшін), акциялардың түрін, санын, номиналды құнын және төлем сомасын көрсете отырып: **жоқ**

өзге инвесторлар арасында орналастыру арқылы, акциялардың түрін, санын, орналастыру бағасын және төлем сомасын көрсете отырып: **жоқ**.

3) аукцион арқылы:

бағалы қағаздардың ұйымдастырылған нарығында, акциялардың түрін, санын және жалпы төлем сомасын, бірінші және соңғы сауда-саттықтың өткізілу күнін, сауда-саттықта орналастырылған бір акцияның есептік кезеңдегі ең төмен және ең жоғары құнын, есептік кезеңде бір қарапайым және артықшылықты акцияның нарықтық құнын (егер есептелген болса) көрсете отырып: **жоқ**.

Есептік кезеңдегі бір қарапайым және артықшылықты акцияның нарықтық құны есептелмеді.

бағалы қағаздардың ұйымдастырылмаған нарығында, аукционның болған күнін, акциялардың түрін, санын және жалпы төлем сомасын көрсете отырып: **жоқ**.

4) қоғамның бағалы қағаздарын және (немесе) ақшалай міндеткерліктерін қоғамның акцияларына түрлендіру арқылы, түрленетін бағалы қағаздардың түрін, бағалы қағаздардың түрлену күнін, не болмаса, туынды бағалы қағаздарды шет мемлекет территориясында

орналастыру арқылы (туынды бағалы қағаздардың атын, туынды бағалы қағаздарды орналастыру арқылы орналастырылған акциялардың санын, Қазақстан Республикасының бағалы қағаздар нарығында сатып алуға ұсынылған туынды бағалы қағаздарды орналастыру арқылы орналастырылған акциялардың санын, сонымен қатар оның заңнамасына сәйкес туынды бағалы қағаздарды орналастыру жүзеге асырылған мемлекеттің атын көрсете отырып): **жоқ**.

12. Акцияларды төлеу тәсілі, олардың санын және төлем сомасын көрсете отырып:
- 1) ақшалай (құрылтайшылардың (инвесторлардың) акцияларды төлегендігін растайтын төлем құжатының (төлем құжаттарының) деректемелерін, төлем сомасын және төлеушінің атауын көрсете отырып): **жоқ**,
 - 2) бағалы қағаздармен: **жоқ**,
 - 3) зияткерлік меншік қорытындыларына құқығы бойынша: **жоқ**,
 - 4) қоғамның акциясына қоғамның ақшалай міндеттерін айырбастау арқылы: **жоқ**,
 - 5) басқа да мүліктік құқықтармен (бағалау актісін кімнің дайындағанын, оның құрастырылу күнін, бағалау сомасын, мүлікті беру-қабылдау актісін көрсете отырып): **жоқ**,
 - 6) өзге тәсілмен - **жоқ**.

13. Қоғамның акцияларын шығарудың андеррайтерлері (эмиссионды консорциумдары) туралы ақпарат. Аталмыш тармақта келесі ақпаратты көрсету керек:

Қоғам эмиссионды бағалы қағаздарды шығару және орналастыру бойынша андеррайтердің қызметіне жүгінген жоқ.

- 1) бағалы қағаздардың нарығының кәсіпқой қатысушысының атауы, қоғам жасасқан андеррайтер қызметін көрсету туралы келісім-шарттың күні және нөмірі, сонымен қатар эмиссионды консорциум қатысушылары туралы;
- 2) андеррайтердің акцияларды орналастыру тәсілі туралы;
- 3) андеррайтерлерге немесе орналастырудың басқа да қатысушыларына, өкілдеріне орналастырудың жалпы көлемінен пайыздық мәндегі төленген (төленуі тиіс) және әрбір орналастырылған акция үшін комиссиялық сыйақылар және шығындар туралы басқа да мәліметтер;
- 4) шығару, орналастыру және листингке кіріктіру шығындарының негізгі санаттары туралы. Аталған шығындарды эмиттенттің өзі төлемеген жағдайда, оларды төлейтін тұлғаны көрсету қажет;
- 5) андеррайтерлерді жұмылдырусыз орналастырылған акциялардың саны және орналастырудың бұдан былайғы жоспарлары туралы.

Есептік кезеңде орналастырулар болмады. Акцияларды орналастыру туралы шешімді Қоғамның Директорлар Кеңесі анықтайды. Қазіргі таңда акциялардың орналастырылу стратегиясын анықтайтын қандай да бір құжаттар қабылданбады.

14. Опционның орындалу бағасы туралы мәлімет.

Қоғам опциондарды жасаспады.

15. Акциялардың нарықтық және баланстық құнының тарихы туралы ақпарат.

Егер қоғамның акциялары бағалы қағаздардың ұйымдастырылған нарығында айналымда болған жағдайда, онда акцияның соңғы үш аяқталған жылдағы ең төменгі және ең жоғарғы нарықтық бағасы туралы мәліметтерді жылдар бойынша, соңғы екі аяқталған жылдағысын тоқсан бойынша, соңғы алты айдағысын акцияларды орналастыруды аяқталғаннан күнге дейін (айдың 1-күніне қарай) көрсету қажет.

Қарапайым акциялардың нарықтық бағасы бойынша кесте

| кезең | Ең жоғарғы баға, тг. | Ең төменгі баға, тг. |
|---------------------|------------------------|----------------------|
| III тоқсан 2011 ж. | 71 | 71 |
| IV тоқсан 2011 ж. | операциялар болған жоқ | |
| I тоқсан 2012 ж. | операциялар болған жоқ | |
| II тоқсан 2012 ж. | 71 | 71 |
| III тоқсан 2012 ж. | операциялар болған жоқ | |
| IV тоқсан 2012 ж. | операциялар болған жоқ | |
| I тоқсан 2013 ж. | операциялар болған жоқ | |
| II тоқсан 2013 ж. | операциялар болған жоқ | |
| III тоқсан 2013 ж. | 71 | 72,80 |
| IV тоқсан 2013 ж. | 26 | 72,80 |
| I тоқсан 2014 ж. | 27,04 | 27,04 |
| II тоқсан 2014 ж. | 27,04 | 27,04 |
| 01 Қыркүйек 2014 ж. | 27,52 | 27,52 |

| | | |
|----------------------|------------------------|-------|
| 01 қазан 2014 ж. | 27,04 | 27,04 |
| 01 қараша 2014 ж. | операциялар болған жоқ | |
| 01 желтоқсан 2014 ж. | операциялар болған жоқ | |
| 01 қаңтар 2015 ж. | операциялар болған жоқ | |
| 01 ақпан 2015 ж. | операциялар болған жоқ | |
| 01 наурыз 2015 ж. | операциялар болған жоқ | |
| 01 сәуір 2015 ж. | операциялар болған жоқ | |
| 01 мамыр 2015 ж. | операциялар болған жоқ | |
| 01 маусым 2015 ж. | операциялар болған жоқ | |
| 01 шілде 2015 ж. | операциялар болған жоқ | |
| 01 тамыз 2015 ж. | операциялар болған жоқ | |

Артықшылықты акциялардың нарықтық бағасы бойынша кесте

| | | |
|----------------------|------------------------|-------|
| 01 тамыз 2010 ж. | 30 | 30 |
| 01 тамыз 2011 ж. | 60 | 60 |
| 01 желтоқсан 2011 ж. | 31,23 | 31,23 |
| 01 қаңтар 2012 ж. | 31,23 | 31,23 |
| 01 тамыз 2012 ж. | 31,02 | 30 |
| 01 қыркүйек 2012 ж. | 36,44 | 36,44 |
| 01 тамыз 2013 ж. | 32,50 | 32,50 |
| 01 қараша 2013 ж. | 32,62 | 32,24 |
| 01 қаңтар 2015 ж. | 33,12 | 33,12 |
| 01 ақпан 2015 ж. | операциялар болған жоқ | |
| 01 наурыз 2015 ж. | операциялар болған жоқ | |
| 01 сәуір 2015 ж. | операциялар болған жоқ | |
| 01 мамыр 2015 ж. | операциялар болған жоқ | |
| 01 маусым 2015 ж. | операциялар болған жоқ | |
| 01 шілде 2015 ж. | операциялар болған жоқ | |
| 01 тамыз 2015 ж. | операциялар болған жоқ | |

Акциялардың баланстық құнының тарихы туралы ақпарат акциялардың соңғы үш аяқталған жылдағы баланстық құны туралы мәліметті жылдар бойынша, соңғы екі аяқталған жылдағысын тоқсан бойынша, соңғы алты айдағысын акцияларды орналастыруды аяқталғаннан күнге дейін (айдың 1-күніне қарай) құрауы керек.

Акциялардың баланстық құны келесі формула бойынша есептеледі:

$$АБҚ = \frac{ӨҚ}{А}, \text{ мұндағы}$$

АБҚ – акциялардың баланстық құны;

ӨҚ – қоғамның өзіндік қор мөлшері;

А – қоғамның орналастырылған акцияларының саны (қоғамның сатып алған акцияларын шегергенде).

| Кезең | Өзіндік қор мөлшері (мың теңге) | Орналастырылған акциялардың саны | Акциялардың баланстық құны(теңге) |
|-------|---------------------------------|----------------------------------|-----------------------------------|
|-------|---------------------------------|----------------------------------|-----------------------------------|

| | | | | |
|--------------------------|----|------------|---------------|-------|
| 01.01.2011 арналған | ж. | 22 297 001 | 1 279 903 231 | 17,42 |
| 01.04.2011 арналған | ж. | 21 036 937 | 1 279 863 596 | 16,44 |
| 01.07.2011ж. арналған | | 20 360 803 | 1 279 869 482 | 15,91 |
| 01.10.2011 арналған | ж. | 22 184 152 | 1 307 910 163 | 16,96 |
| 01.01.2012 арналған | ж. | 29 045 112 | 1 527 867 348 | 19,01 |
| 01.04.2012 арналған | ж. | 28 255 171 | 1 576 419 339 | 17,92 |
| 01.07.2012 арналған | ж. | 30 636 110 | 1 577 239 734 | 19,42 |
| 01.10.2012 арналған | ж. | 28 375 289 | 1 580 772 488 | 17,95 |
| 01.01.2013 арналған | ж. | 32 019 815 | 1 625 718 722 | 19,70 |
| 01.04.2013 арналған | ж. | 30 461 741 | 1 625 513 991 | 18,74 |
| 01.07.2013 арналған | ж. | 31 243 865 | 1 625 513 991 | 19,22 |
| 01.10.2013 арналған | ж. | 29 021 704 | 1 629 160 063 | 17,81 |
| 01.01.2014 арналған | ж. | 34 204 135 | 1 628 927 284 | 21,00 |
| 01.04.2014 арналған | ж. | 30 316 289 | 1 628 938 280 | 18,61 |
| 01.07.2014 арналған | ж. | 30 491 794 | 1 628 938 280 | 18,72 |
| 01.09.2014 арналған | ж. | 28 642 506 | 1 628 995 925 | 17,58 |
| 01.10.2014 арналған | ж. | 27 357 190 | 1 628 974 226 | 16,79 |
| 01.11.2014 арналған | ж. | 26 627 777 | 1 628 974 226 | 16,35 |
| 01.12.2014 арналған | ж. | 25 898 365 | 1 628 976 002 | 15,90 |
| 01.01.2015 арналған | ж. | 15 531 382 | 1 628 976 002 | 9,53 |
| 01.02.2015 арналған | ж. | 14 725 342 | 1 628 978 049 | 9,04 |
| 01.03.2015 арналған | ж. | 14 187 318 | 1 628 978 049 | 8,71 |
| 01.04.2015 арналған | ж. | 13 917 307 | 1 628 978 049 | 8,54 |
| 01.05.2015 арналған | ж. | 13 698 044 | 1 628 978 049 | 8,41 |
| 01.06.2015 арналған | ж. | 13 501 777 | 1 628 978 049 | 8,29 |
| 01.07.2015 арналған | ж. | 13 462 604 | 1 628 978 049 | 8,26 |
| 01.08.2015 арналған | ж. | 13 117 802 | 1 628 978 049 | 8,05 |

Осы есептегі акциялардың баланстық құны тарихы 2011 жылы Қоғамның 2009-2010 жылдардағы өзіндік капиталы бойынша қайта есептелген ақпаратты ескере отырып көрсетілген, бұл аудитордың 2011 ж. есебімен расталады.

16. Дивидендтерді төлеу туралы мәлімет:

1) дивидендтердің соңғы төленген күнін, қарапайым және артықшылықты акциялар бойынша есептелінген және төленілген дивидендтердің жалпы сомасын (бюджетке есептелінген және төленілген салық сомасын) көрсете отырып, сәйкес шешім қабылданған акционерлердің

жалпы жиналысының хаттамасының деректемелеріне сілтей отырып, төлем жасалған аяқталған қаржылық жыл қорытындысы бойынша дивидендтерді төлеу жүзеге асырылған акционерлердің санын көрсете отырып:

24 шілде 2013 жылы артықшылықты акциялар бойынша дивидендтер төрт акционерге есептелді және төленді.

Жалпы сомасы 389 192 270 (үш жүз сексен тоғыз миллион жүз тоқсан екі мың екі жүз жетпіс) теңге.

Төлем көздеріндегі салық есептелген дивидендтердің сомасына ұсталмады және Қазақстан Республикасының Салық Кодексіне сәйкес бюджетке аударылмады.

Акционерлер тарапынан қарапайым акциялар бойынша дивидендтерді төлеу туралы шешім қабылданды.

2) ол арқылы қоғам дивидендтерді төлеу туралы хабарламаны жариялаған бұқаралық ақпарат құралының атауын және хабарламаның жарияланған күнін көрсете отырып:

Қоғам акциялары бойынша дивидендтерді төлеу туралы хабарлама Қоғамның және «Қазақстандық Қор Биржасы» АҚ www.kase.kz сайтында 22 шілде 2013 жылы жарияланды.

3) бір қарапайым және артықшылықты акцияға есептелінген және (немесе) төленілген дивидендтердің мөлшері, сонымен қатар дивиденттер есептелінген және (немесе) төленілген қаржылық жыл қорытындылары бойынша бір қарапайым және артықшылықты акцияға таза кірістің мөлшері: **Қоғамның қарапайым акциялары бойынша дивидендтер төлеу жөніндегі шешім қабылданбады, дивиденттер есептелінбеді.**

Қаржы жылының нәтижесі бойынша шығын мөлшері бір қарапайым акцияға 1,88 теңгені құрады. Артықшылықты акциялар бойынша дивидендтердің мөлшері 1 акцияға 1 теңге құрайды. Дивидендтер есептелініп және төленген қаржы жылының нәтижесі бойынша шығын мөлшері бір артықшылықты акцияға 1,88 теңгені құрады.

4) егер дивидендтерді уақытынан кеш төлеу бойынша қарыздар бар болса, оның пайда болу себептерін және акцияларды орналастыру кезеңінің аяқталу күніне қарай қарыз сомасын көрсету, бұл ретте қоғамның акционерлер алдында қарыздарды өтеу бойынша қандай шаралар қолданғанын көрсету:

17. Қоғам тіркеушісі туралы мәлімет:

1) Тіркеушінің атауы және орналасқан жері:

«Бағалы қағаздардың бірыңғай тіркеушісі» Акционерлік қоғамы, 050040, Алматы қ., Бостандық ауданы, Сәтпаев к-сі, 30А/3 үй.

2) Қоғам тарапынан 01 қаңтар 2014 жылдан бастап нөмірі 246, үлгі нысанына қосылу арқылы бағалы қағаздардың ұстаушыларының тізілімдеме жүйесін жүргізу бойынша келісімшарт жасалды.


18. Акцияларды орналастыру кезеңінің аяқталу күнінен кейінгі күнге ірі акционерлер туралы мәліметтер. Аталмыш мәліметтер тіркеушінің аталмыш күні берген, есептің ажырамас бөлігі болып табылатын анықтаманың негізінде толтырылады:

| Заңды тұлға – акционерлердің толық атауы немесе жеке тұлға – акционерлердің тегі, аты, әкесінің аты – болған жағдайда | Жеке тұлға – акционердің тұлғалығын куәландыратын құжаттың атауы және деректемелері, немесе заңды тұлға – акционердің мемлекеттік тіркеу (қайта тіркеу) нөмірі және күні және оның орналасқан жері | Акционерге тиеселі акциялардың жалпы саны, акциялардың түрін көрсете отырып | Ірі акционерге тиеселі акциялардың пайыздық қатынасы |
|---|--|---|--|
| «Бірыңғай жинақтаушы зейнетақы қоры» АҚ | Мем.тіркеу нөмірі 15242-1910-АҚ, орналасқан орны: 050008, Алматы қ., Әуезов көш., 82; | 213 924 266 қарапайым акциялар | Орналастырылған акциялардың жалпы санына 13,04874693 % қарапайым акциялар, Дауыс беруші акциялардың жалпы санына 17,30319421% қарапайым акциялар |
| «Бірыңғай жинақтаушы зейнетақы қоры» | Мем.тіркеу нөмірі 15242-1910-АҚ, орналасқан орны: | 262 977 044 артықшылықты акциялар | Орналастырылған акциялардың жалпы санына 16,04082117 % |

| | | | |
|------------------------------|---|---|---|
| АҚ | 050008, Алматы қ., Әуезов көш., 82; | | артықшылықты акциялар |
| Ракишев Кеңес Хамитұлы | ҚР жеке куәлігі 032690133 Берілді: 12.01.2012 ҚР ИИМ | 648 294 192 - Қарапайым акциялар | Орналастырылған акциялардың жалпы санына 39,54402651% қарапайым акциялар, Дауыс беруші акциялардың жалпы санына 52,43706343 қарапайым акциялар |
| Ракишев Кеңес Хамитұлы | ҚР жеке куәлігі 032690133 Берілді: 12.01.2012 ҚР ИИМ | 129 660 669 артықшылықты акциялар | Орналастырылған акциялардың жалпы санына 7,90891696 % |
| Мусинов Роллан Даниялович | ҚР жеке куәлігі 034489447 Берілді: 18.03.2013 ҚР ИИМ | 286 474 648 Қарапайым акция | Орналастырылған акциялардың жалпы санына 17,47410545 % қарапайым акциялар, дауыс беруші акциялардың жалпы санына 23,1714081 % |

19. Номиналды ұстаушылар және олардың номиналды ұстауындағы қоғамның акцияларының саны туралы мәліметтер, егер, орталық депозитарийді есепке алу жүйесінде акцияларды орналастыру кезеңі аяқталған күннен кейінгі күнге акциялары номиналды ұстаудағы ірі акционерлер туралы мәліметтердің жоқ болуы жағдайында: **жоқ.**

**БАСҚАРМА ТӨРАҒАСЫНЫҢ ҚАРЖЫ ЖӘНЕ САЛЫМДАР
БОЙЫНША ОРЫНБАСАРЫ**



Р.Ш. САГИТОВА

БАС БУХГАЛТЕР



ШАРАБОК Н.И.

Наименование организации
Сведения о реорганизации
Вид деятельности организации
Организационно-правовая форма
Форма отчетности:
Среднегодовая численность работников
Субъект предпринимательства

АО SAT&Company

Инвестиционная
Акционерное общество
консолидированная
3501 человек
Крупного бизнеса

Юридический адрес (организации)

Муканова 241

**Консолидированный Отчет о финансовом положении (Бухгалтерский баланс)
по состоянию на «05» августа 2015 года**

тыс.тенге

| Активы | Код стр. | на конец периода (05.08.2015) | на начало периода (01.01.2015) |
|---|----------------|----------------------------------|-----------------------------------|
| I. Краткосрочные активы: | | | |
| Денежные средства и их эквиваленты | 010 | 321 156 | 5 658 654 |
| Финансовые активы, имеющиеся в наличии для продажи | 011 | - | - |
| Производные финансовые инструменты | 012 | - | - |
| Финансовые активы, учитываемые по справедливой стоимости через прибыли и убытки | 013 | - | - |
| Финансовые активы, удерживаемые до погашения | 014 | - | - |
| Прочие краткосрочные финансовые активы | 015 | 43 746 002 | 39 638 071 |
| Краткосрочная торговая и прочая дебиторская задолженность | 016 | 4 117 574 | 3 677 677 |
| Текущий подоходный налог | 017 | 88 011 | - |
| Запасы | 018 | 2 984 051 | 2 383 807 |
| Прочие краткосрочные активы | 019 | 789 386 | 928 460 |
| Итого краткосрочных активов (сумма строк с 010 по 019) | 100 | 52 046 180 | 52 286 669 |
| Активы (или выбывающие группы), предназначенные для продажи | 101 | 491 320 | 505 625 |
| II. Долгосрочные активы | | | |
| Финансовые активы, имеющиеся в наличии для продажи | 110 | - | - |
| Производные финансовые инструменты | 111 | - | - |
| Финансовые активы, учитываемые по справедливой стоимости через прибыли и убытки | 112 | - | - |
| Финансовые активы, удерживаемые до погашения | 113 | - | - |
| Прочие долгосрочные финансовые активы | 114 | - | - |
| Долгосрочная торговая и прочая дебиторская задолженность | 115 | - | - |
| Инвестиции, учитываемые методом долевого участия | 116 | 2 | 1 |
| Инвестиционное имущество | 117 | 1 098 432 | 1 701 409 |
| Основные средства | 118 | 16 421 059 | 17 113 030 |
| Биологические активы | 119 | - | - |
| Разведочные и оценочные активы | 120 | 2 495 | - |
| Нематериальные активы | 121 | 1 688 015 | 1 693 520 |
| Отложенные налоговые активы | 122 | 1 371 098 | 1 371 098 |
| Прочие долгосрочные активы | 123 | 1 049 007 | 1 181 716 |
| Итого долгосрочных активов (сумма строк с 110 по 123) | 200 | 21 630 108 | 23 060 774 |
| Баланс (стр. 100 + стр. 200) | | 74 167 608 | 75 853 068 |
| Обязательства и капитал | код стр | на конец периода | на начало периода |
| III. Краткосрочные обязательства | | | |
| Займы | 210 | 1 489 777 | 1 716 538 |
| Производные финансовые инструменты | 211 | - | - |
| Прочие краткосрочные финансовые обязательства | 212 | 6 598 031 | 5 598 596 |
| Краткосрочная торговая и прочая кредиторская задолженность | 213 | 5 275 333 | 5 104 458 |
| Краткосрочные резервы | 214 | 510 905 | 324 410 |
| Текущие налоговые обязательства по подоходному налогу | 215 | - | - |
| Вознаграждения работникам | 216 | 251 039 | 574 291 |
| Прочие краткосрочные обязательства | 217 | 2 259 886 | 2 547 147 |
| Итого краткосрочных обязательств (сумма строк с 210 по 217) | 300 | 16 384 971 | 15 865 440 |
| Обязательства выбывающих групп, предназначенных для продажи | 301 | 4 324 534 | 4 312 772 |

| | | | | |
|---|------------|---|-------------------|-------------------|
| IV. Долгосрочные обязательства | | | | |
| Займы | 310 | | 18 886 369 | 18 283 334 |
| Производные финансовые инструменты | 311 | | - | - |
| Прочие долгосрочные финансовые обязательства | 312 | | 12 878 829 | 12 862 319 |
| Долгосрочная торговая и прочая кредиторская задолженность | 313 | | - | 15 783 |
| Долгосрочные резервы | 314 | | 1 643 725 | 1 971 080 |
| Отложенные налоговые обязательства | 315 | | 881 057 | 881 055 |
| Прочие долгосрочные обязательства | 316 | | 6 050 321 | 6 129 903 |
| Итого долгосрочных обязательств (сумма строк с 310 по 316) | 400 | | 40 340 301 | 40 143 474 |
| V. Капитал | | | | |
| Уставный (акционерный) капитал | 410 | | 31 585 624 | 31 585 557 |
| Долговой компонент привилегированных акций | 411 | | - | - |
| Выкупленные собственные долевые инструменты | 412 | - | 618 111 | - |
| Резервы | 413 | - | 15 699 321 | - |
| Нераспределенная прибыль (непокрытый убыток) | 414 | - | 1 190 606 | - |
| Итого капитал, относимый на собственников материнской организации (сумма строк с 410 по 414) | 420 | | 14 077 586 | 16 473 287 |
| Доля неконтролирующих собственников | 421 | - | 959 784 | - |
| Всего капитал (строка 420 +/- строка 421) | 500 | | 13 117 802 | 15 531 382 |
| Балансовая стоимость одной акции-простой, тенге | | | 3,77 | 4,34 |
| Балансовая стоимость одной акции-привилегированной, тенге | | | 31,03 | 31,03 |
| Баланс (строка 300+строка 301+строка 400 + строка 500) | | | 74 167 608 | 75 853 068 |
| | | | 0 | 0 |


Руководитель Сагитова Р.Ш.

(фамилия, имя, отчество)

Гл. бухгалтер Шарабок Н.И.

(фамилия, имя, отчество)

Место печати



Handwritten signatures in blue ink, including one that appears to be 'Сагитова' and another 'Шарабок'.

Наименование организации

AO SAT&Company

**Консолидированный отчет о совокупном доходе
за период с 01 января по 05 августа 2015 года**

тыс.тенге


| НАИМЕНОВАНИЕ ПОКАЗАТЕЛЕЙ | Код стр. | за период | за предыдущий, сопоставимый период |
|--|------------|--------------------|------------------------------------|
| Выручка | 010 | 5 739 339 | 6 167 045 |
| Себестоимость реализованных товаров и услуг | 011 | - 5 195 247 | 4 463 101 |
| Валовая прибыль (строка 010 – строка 011) | 012 | 544 091 | 1 703 944 |
| Расходы по реализации | 013 | - 220 327 | 227 908 |
| Административные расходы | 014 | - 1 681 240 | 1 286 342 |
| Прочие расходы | 015 | - 503 057 | 5 176 327 |
| Прочие доходы | 016 | 960 997 | 3 262 977 |
| Итого операционная прибыль (убыток) (+/- строки с 012 по 016) | 020 | - 899 536 | - 1 723 657 |
| Доходы по финансированию | 021 | 69 528 | 6 596 |
| Расходы по финансированию | 022 | - 1 580 408 | 2 472 469 |
| организаций и совместной деятельности, учитываемых по методу долевого участия | 023 | - | 650 931 |
| Прочие неоперационные доходы | 024 | - | - |
| Прочие неоперационные расходы | 025 | - | - |
| Прибыль (убыток) до налогообложения (+/- строки с 020 по 025) | 100 | - 2 410 416 | - 3 538 598 |
| Расходы по подоходному налогу | 101 | - 3 197 | 3 102 |
| Прибыль (убыток) после налогообложения от продолжающейся деятельности (строка 100 – строка 101) | 200 | - 2 413 613 | - 3 541 701 |
| Прибыль (убыток) после налогообложения от прекращенной деятельности | 201 | - | 422 258 |
| Прибыль за период (строка 200 + строка 201) относимая на: | 300 | - 2 413 613 | - 3 963 958 |
| собственников материнской организации | | - 2 395 734 | - 3 929 786 |
| долю неконтролирующих собственников | | - 17 879 | - 34 172 |
| Прочая совокупная прибыль, всего (сумма строк с 410 по 420): | 400 | - | - |
| Курсовая переоценка инвестиций в зарубежные предприятия | 410 | - | - |
| Переоценка финансовых активов, имеющих в наличии для продажи | 411 | - | - |
| Общая совокупная прибыль (строка 300 + строка 400) | 500 | - 2 413 613 | - 3 963 958 |
| Общая совокупная прибыль относимая на: | | - | - |
| собственников материнской организации | | - 2 395 734 | - 3 929 786 |
| доля неконтролирующих собственников | | - 17 879 | - 34 172 |
| Прибыль на акцию: | 600 | | - |
| в том числе: | | | - |
| Базовая прибыль на акцию: | | - 1,96 | - 3,21 |
| от продолжающейся деятельности | | - 1,96 | - 2,87 |
| от прекращенной деятельности | | | - 0,34 |
| Разводненная прибыль на акцию: | | | |
| от продолжающейся деятельности | | | |
| от прекращенной деятельности | | | |

Руководитель Сагитова Р.Ш

Гл. бухгалтер Шарабок Н.И.

подпись

подпись



Наименование организации

АО SAT&Company

**Консолидированный отчет о движении денежных средств (прямой метод)
за период с 01 января по 05 августа 2015 года**

тыс.тенге

| НАИМЕНОВАНИЕ ПОКАЗАТЕЛЕЙ | Код стр. | За отчетный период | За предыдущий сопоставимый период |
|--|------------|--------------------|-----------------------------------|
| I. ДВИЖЕНИЕ ДЕНЕЖНЫХ СРЕДСТВ ОТ ОПЕРАЦИОННОЙ ДЕЯТЕЛЬНОСТИ | | | |
| 1. Поступление денежных средств, всего (сумма строк с 011 по 016) | 10 | 8 892 075 | 7 580 150 |
| в том числе: | | | |
| реализация товаров и услуг | 011 | 4 589 741 | 782 001 |
| прочая выручка | 012 | 194 102 | |
| авансы, полученные от покупателей, заказчиков | 013 | 2 350 174 | 4 247 007 |
| поступления по договорам страхования | 014 | - | |
| полученные вознаграждения | 015 | 814 | |
| прочие поступления | 016 | 1 757 244 | 2 551 142 |
| 2. Выбытие денежных средств, всего (сумма строк с 021 по 027) | 020 | 8 368 785 | 7 329 568 |
| в том числе: | | | |
| платежи поставщикам за товары и услуги | 021 | 2 675 222 | 1 895 256 |
| авансы, выданные поставщикам товаров и услуг | 022 | 2 305 987 | 1 232 141 |
| выплаты по оплате труда | 023 | 1 039 742 | 1 007 563 |
| выплата вознаграждения | 024 | 45 863 | 1 145 780 |
| выплаты по договорам страхования | 025 | - | 782 |
| подходный налог и другие платежи в бюджет | 026 | 501 006 | 613 001 |
| прочие выплаты | 027 | 1 800 965 | 1 435 045 |
| 3. Чистая сумма денежных средств от операционной деятельности (строка 010 – строка 020) | 030 | 523 290 | 250 582 |
| II. ДВИЖЕНИЕ ДЕНЕЖНЫХ СРЕДСТВ ОТ ИНВЕСТИЦИОННОЙ ДЕЯТЕЛЬНОСТИ | | | |
| 1. Поступление денежных средств, всего (сумма строк с 041 по 051) | 040 | 1 779 450 | 2 612 088 |
| в том числе: | | | |
| реализация основных средств | 041 | 503 861 | 19 052 |
| реализации нематериальных активов | 042 | 287 580 | |
| реализация других долгосрочных активов | 043 | - | 51 000 |
| реализация долевых инструментов других организаций (кроме дочерних) и долей участия в совместном предпринимательстве | 044 | - | |
| реализация долговых инструментов других организаций | 045 | - | |
| возмещение при потере контроля над дочерними организациями | 046 | - | |
| реализация прочих финансовых активов | 047 | | |
| фьючерсные и форвардные контракты, опционы и свопы | 048 | - | |
| полученные дивиденды | 049 | - | |
| полученные вознаграждения | 050 | - | |
| прочие поступления | 051 | 988 009 | 2 542 036 |
| 2. Выбытие денежных средств, всего (сумма строк с 061 по 071) | 060 | 5 615 359 | 4 081 175 |
| в том числе: | | | |
| приобретение основных средств | 061 | 118 072 | 125 014 |
| приобретение нематериальных активов | 062 | - | |
| приобретение других долгосрочных активов | 063 | 47 152 | 2 456 789 |
| приобретение долевых инструментов других организаций (кроме дочерних) и долей участия в совместном предпринимательстве | 064 | - | |
| приобретение долговых инструментов других организаций | 065 | - | |
| приобретение контроля над дочерними организациями | 066 | - | |
| приобретение прочих финансовых активов | 067 | 12 000 | |
| предоставление займов | 068 | 5 042 100 | 1 497 660 |
| фьючерсные и форвардные контракты, опционы и свопы | 069 | - | |
| инвестиции в ассоциированные и дочерние организации | 070 | - | |
| прочие выплаты | 071 | 396 035 | 1 712 |

наименование организации

АО SAT&Company

Консолидированный Отчет об изменении в капитале за период с 01 января по 05 августа 2015 года

| | Код стр. | Капитал материнской организации | | | | | Доля неконтр. собственн. ов | Итого капитал |
|--|----------|---------------------------------|--|--------------|--------------------|-------------|-----------------------------|---------------|
| | | Уставный капитал | Выкуплен собствен. долевые инструменты | Резервы | Нераспред. прибыль | Всего | | |
| сальдо на 1 января предыдущего года | 010 | 31 583 510 | - 617 460 | - 15 100 646 | 18 194 654 | 34 060 058 | - 169 014 | 33 891 044 |
| изменение в учетной политике | 011 | - | - | - | - | - | - | - |
| пересчит. сальдо (строка 010+строка 011) | 100 | 31 583 510 | - 617 460 | - 15 100 646 | 18 194 654 | 34 060 058 | - 169 014 | 33 891 044 |
| общая совокупная прибыль, всего(строка 210 строка 220): | 200 | - | - | - | - 3 929 786 | - 3 929 786 | - 34 172 | - 3 963 958 |
| прибыль (убыток) за период | 210 | - | - | - | - 3 929 786 | - 3 929 786 | - 34 172 | - 3 963 958 |
| общая совокупная прибыль, всего (сумма строк с 221 по 220): | 220 | - | - | - | - | - | - | - |
| операции с собственниками, всего (сумма строк с 310 по 318): | 300 | 900 | - 10 | - 154 | - | 736 | - | 736 |
| в том числе: | | - | - | - | - | - | - | - |
| награждения работников | 310 | - | - | - | - | - | - | - |
| взносы собственников | 312 | 900 | - 10 | - | - | 890 | - | 890 |
| выкуп собственных долевых инструментов | 315 | - | - | - 154 | - | 154 | - | 154 |
| прочие распределения в пользу собственников | 316 | - | - | - | - | - | - | - |
| прочие операции с собственниками | 317 | - | - | - | - | - | - | - |
| в черных организациях, не приводящей к потере контроля | 318 | - | - | - | - | - | - | - |
| сальдо на 05 августа 2014 года | 400 | 31 584 410 | - 617 470 | - 15 100 800 | 14 264 868 | 30 131 008 | - 203 186 | 29 927 822 |
| сальдо на 1 января отчетного года | | 31 585 557 | - 618 111 | - 15 699 287 | 1 205 128 | 16 473 287 | - 941 905 | 15 531 382 |
| изменение в учетной политике | 401 | - | - | - | - | - | - | - |
| пересчит.сальдо (строка 400+строка 401) | 500 | 31 585 557 | - 618 111 | - 15 699 287 | 1 205 128 | 16 473 287 | - 941 905 | 15 531 382 |
| общая совокупная прибыль, всего (строка 610 строка 620): | 600 | - | - | - | - 2 395 734 | - 2 395 734 | - 17 879 | - 2 413 613 |
| прибыль (убыток) за период | 610 | - | - | - | - 2 395 734 | - 2 395 734 | - 17 879 | - 2 413 613 |
| общая совокупная прибыль, всего (сумма строк с 621 по 629): | 620 | - | - | - | - | - | - | - |
| операции с собственниками | 700 | 67 | - | - 34 | - | 33 | - | 33 |
| взносы собственников | 711 | 67 | - | - 34 | - | 33 | - | 33 |
| выкуп собственных долевых инструментов | 712 | - | - | - | - | - | - | - |
| выплата дивидендов | 715 | - | - | - | - | - | - | - |
| прочие распределения в пользу собственников | 716 | - | - | - | - | - | - | - |
| прочие операции с собственниками | 717 | - | - | - | - | - | - | - |
| изменения в доле участия в доч. компаниях, не приводящей к потере контроля | 718 | - | - | - | - | - | - | - |
| сальдо на 05 августа 2015 года (строка 500 + строка 600 + строка 700) | 800 | 31 585 624 | - 618 111 | - 15 699 321 | - 1 190 606 | 14 077 586 | - 959 784 | 13 117 802 |

руководитель Сагитова Р.Ш

п. бухгалтер Шарабок Н.И



Справка
о крупных акционерах по состоянию на 05.08.2015 00:00:00

Дата/время приказа: 19.08.2015 15:22:45

№ приказа: 15-349338

Сведения об эмитенте:

| | |
|--|--|
| Наименование эмитента на государственном или русском языке | АКЦИОНЕРНОЕ ОБЩЕСТВО "SAT & COMPANY" |
| Место нахождения эмитента | Казахстан, г. Алматы, 050008, УЛ.МУКАНОВА, ДОМ 241 |
| Номер и дата государственной (пере)регистрации юридического лица | 1712-1910-02-АО от 15.08.06 |
| Бизнес-идентификационный номер | 060840005025 |

Сведения о выпуске ценных бумаг: дата регистрации 04.11.2011 номер государственной регистрации А5462

| | Всего: | простых акций: | привилегированных акций: |
|--|---------------|-----------------------|---------------------------------|
| Количество объявленных акций | 3 750 000 000 | 3 000 000 000 | 750 000 000 |
| Количество размещенных акций | 1 639 423 825 | 1 246 773 954 | 392 649 871 |
| Количество выкупленных эмитентом акций | 10 445 776 | 10 445 774 | 2 |

| Полное наименование акционеров-юридических лиц или фамилия, имя, при наличии отчество акционеров физических лиц | Наименование и реквизиты документа, удостоверяющего личность акционера - физического лица, или номер и дата государственной регистрации(перерегистрации) юридического лица и его место нахождения | Общее количество акций, принадлежащих акционеру, с указанием вида акций | Процентное соотношение акций, принадлежащих акционеру, к общему количеству размещенных акций | Процентное соотношение акций, принадлежащих акционеру, к общему количеству голосующих акций |
|---|---|---|--|---|
|---|---|---|--|---|

Данный документ подписан электронной цифровой подписью АО «Единый регистратор ценных бумаг» и в соответствии с пунктом 1 статьи 7 Закона Республики Казахстан от 7 января 2013 года «Об электронном документе и электронной цифровой подписи» равнозначен документу на бумажном носителе.

Получатель документа в соответствии со ст. 22 закона Республики Казахстан "О персональных данных и их защите" обязан обеспечить защиту персональных данных, содержащихся в настоящем документе
Данный документ можно проверить по адресу: <https://cabinet.tisr.kz>






| | | | | |
|---|--|--|-------------|-------------|
| АКЦИОНЕРНОЕ ОБЩЕСТВО "ЕДИНЫЙ НАКОПИТЕЛЬНЫЙ ПЕНСИОННЫЙ ФОНД" | Свидетельство гос. регистрации 15242-1910-АО Кем, когда: 22.08.2013 УЮ БОСТАНДЫКСКОГО РАЙОНА ДЮ ГОРОДА АЛМАТЫ Казахстан, г.Алматы, 050008, БОСТАНДЫКСКИЙ РАЙОН, УЛ. АУЭЗОВА, 82 БИН:971240002115 | Акции простые KZ1C54620014 213 924 266 | 13.04874693 | 17.30319421 |
| АКЦИОНЕРНОЕ ОБЩЕСТВО "ЕДИНЫЙ НАКОПИТЕЛЬНЫЙ ПЕНСИОННЫЙ ФОНД" | Свидетельство гос. регистрации 15242-1910-АО Кем, когда: 22.08.2013 УЮ БОСТАНДЫКСКОГО РАЙОНА ДЮ ГОРОДА АЛМАТЫ Казахстан, г.Алматы, 050008, БОСТАНДЫКСКИЙ РАЙОН, УЛ. АУЭЗОВА, 82 БИН:971240002115 | Акции привилегированные KZ1P54620110 262 977 044 | 16.04082117 | 0 |
| МУСИНОВ РОЛЛАН ДАНИЯЛОВИЧ | Удостоверение РК 034489447 Кем, когда: 18.03.2013 МВД РК Казахстан, Алматинская обл., 040000, КАРАСАЙСКИЙ РАЙОН, ЖИЛОЙ КОМПЛЕКС ТАУ САМАЛ, Д.160 ИИН:790713302025 | Акции простые KZ1C54620014 286 474 648 | 17.47410545 | 23.1714081 |
| РАКИШЕВ КЕҢЕС ХАМИТҰЛЫ | Удостоверение РК 032690133 Кем, когда: 12.01.2012 МВД РК Казахстан, г.Алматы, 050000, г.Алматы, ул.Ондасынова, д.11 ИИН:790714300351 | Акции простые KZ1C54620014 648 294 192 | 39.54402651 | 52.43706343 |
| РАКИШЕВ КЕҢЕС ХАМИТҰЛЫ | Удостоверение РК 032690133 Кем, когда: 12.01.2012 МВД РК Казахстан, г.Алматы, 050000, г.Алматы, ул.Ондасынова, д.11 ИИН:790714300351 | Акции привилегированные KZ1P54620110 129 660 669 | 7.90891696 | 0 |

Данный документ подписан электронной цифровой подписью АО «Единый регистратор ценных бумаг» и в соответствии с пунктом 1 статьи 7 Закона Республики Казахстан от 7 января 2013 года «Об электронном документе и электронной цифровой подписи» равнозначен документу на бумажном носителе.

Получатель документа в соответствии со ст. 22 закона Республики Казахстан "О персональных данных и их защите" обязан обеспечить защиту персональных данных, содержащихся в настоящем документе
Данный документ можно проверить по адресу: <https://cabinet.tisr.kz>





Акционерное общество "Единый регистратор ценных бумаг"
050040, г. Алматы, ул. Сатпаева, дом 30А/3, тел. 8-(727)-272-47-60; WWW.TISR.KZ; e-mail: INFO@TISR.KZ.

Исх.№ И15-141570 от 19.08.2015

УНД 400185957924

Исполнитель: Ауелбекова Құралай Бектұрсынқызы

Дата/время составления: 19.08.2015 16:13:40

Данный документ подписан электронной цифровой подписью АО «Единый регистратор ценных бумаг» и в соответствии с пунктом 1 статьи 7 Закона Республики Казахстан от 7 января 2013 года «Об электронном документе и электронной цифровой подписи» равнозначен документу на бумажном носителе.

Получатель документа в соответствии со ст. 22 закона Республики Казахстан "О персональных данных и их защите" обязан обеспечить защиту персональных данных, содержащихся в настоящем документе
Данный документ можно проверить по адресу: <https://cabinet.tisr.kz>





«Қазақстан Республикасының Ұлттық стандарттар агенттігі»
Республикалық мемлекеттік мекемесі

БЕКІТІ

2015 ж. « 21.08 »

Қолданушыларға
қолданушыларға
2015 ж. « 21.08 »
Қазақстан
стандарттарына
қолданушыларға

«ҚАЗАҚСТАН РЕСПУБЛИКАСЫНЫҢ
ҰЛТТЫҚ БАНКІ»

РЕСПУБЛИКАЛЫҚ МЕМЛЕКЕТТІК
МЕКЕМЕСІ

050040, Алматы қ., Көктем-3, 21 үй
тел.: +7 727 2704591, факс: +7 727 2704703
телекс: 251130 BNK KZ, E-mail: hq@nationalbank.kz



РЕСПУБЛИКАНСКОЕ
ГОСУДАРСТВЕННОЕ УЧРЕЖДЕНИЕ

«НАЦИОНАЛЬНЫЙ БАНК
РЕСПУБЛИКИ КАЗАХСТАН»

050040, г. Алматы, Көктем-3, дом 21
тел.: +7 727 2704591, факс: +7 727 2704703
телекс: 251130 BNK KZ, E-mail: hq@nationalbank.kz

21.09.15 № 33-3-03/7454

АО «Sat&Company»

050008, г. Алматы, ул. Муканова, 241
8(727) 2777-111

На исх. № S&Co-7/249 от 11.09.2015г.

**Об утверждении отчета об итогах
размещения акций**

Национальный Банк Республики Казахстан в соответствии со статьей 24 Закона Республики Казахстан «О рынке ценных бумаг» утвердил отчет об итогах размещения акций акционерного общества «Sat&Company» за период с 05 февраля 2015 года по 04 августа 2015 года и направляет один экземпляр отчета с отметкой об утверждении.

За указанный отчетный период размещение акций Общества не производилось.

Выпуск акций внесен в Государственный реестр эмиссионных ценных бумаг за номером А5462.

Выпуск акций разделен на 3.000.000.000 (три миллиарда) простых и 750.000.000 (семьсот пятьдесят миллионов) привилегированных акций.

По состоянию на 04 августа 2015 года не размещены 1.753.226.046 (один миллиард семьсот пятьдесят три миллиона двести двадцать шесть тысяч сорок четыре) простых и 357.350.129 (триста пятьдесят семь миллионов триста пятьдесят тысяч сто двадцать девять) привилегированных акций.

Уставный капитал сформирован в размере 31.585.624.156 (тридцать один миллиард пятьсот восемьдесят пять миллионов шестьсот двадцать четыре тысяч сто пятьдесят шесть) тенге.

Вместе с тем, в целях обеспечения оценки эффективности деятельности Национального Банка Республики Казахстан и повышения качества оказываемых государственных услуг, просим заполнить прилагаемую карточку оказания государственной услуги. Данная карточка заполняется первым руководителем (либо лицом его замещающим).

Дополнительно сообщаем, что в соответствии с требованиями подпункта 2) пункта 1 статьи 79 Закона Республики Казахстан «Об акционерных обществах» Общество обязано доводить до сведения своих акционеров и инвесторов информацию о выпуске обществом акций и других ценных бумаг и утверждение уполномоченным органом отчетов об итогах размещения ценных бумаг общества, отчетов об итогах погашения ценных бумаг общества, аннулирование уполномоченным органом ценных бумаг общества.

В этой связи Обществу необходимо опубликовать информацию об утвержденных отчетах об итогах размещения ценных бумаг на сайте депозитария финансовой отчетности (www.dfo.kz).

**Директор Департамента надзора
за субъектами рынка ценных бумаг**

Хаджиева М.Ж.

Исполнитель: Акатаева Р.С., тел: (727) 2788-104 (1084)

№ 0083353