

О Т Ч Е Т
об итогах размещения акций
за период с 05 февраля 2014 года по 04 августа 2014 года

1. Наименование общества и его место нахождения:

Акционерное общество «SAT & Company»;

Место
нахождения:

**Республика Казахстан,
050004, город Алматы
Алмалинский район, улица Муканова, 241**

2. Сведения о государственной регистрации (перерегистрации) общества:

Свидетельство о государственной регистрации юридического лица
№ 1712-1910-02-АО выданное 15 августа 2006 года Департаментом
юстиции города Алматы.

3. Дата государственной регистрации выпуска объявленных акций
(замены свидетельства о государственной регистрации выпуска объявленных
акций)

и номер государственной регистрации:

**свидетельство о государственной регистрации № А5462, выданное 04
ноября 2011 года Комитетом по контролю и надзору финансового рынка
и финансовых организаций Национального Банка Республики
Казахстан.**

4. Сведения об уставном и собственном капитале общества согласно данным
финансовой отчетности:

**уставный капитал общества составляет - 31 584 410 тыс тенге.
собственный капитал общества составляет - 29 927 822 тыс. тенге.**

5. Наименование средств массовой информации, посредством которых обществом
размещалось сообщение о размещении акций среди неограниченного круга
инвесторов с указанием даты данного сообщения:

**сообщения о размещении акций общества среди неограниченного
круга инвесторов публиковалось на корпоративном сайте www.sat.kz и
сайте АО «Казахстанская фондовая биржа» www.kase.kz
Дата сообщения - 24.12.2012 года.**

6. Информация о доведении обществом до сведения своих акционеров предложения
приобрести размещаемые акции в соответствии с их правом преимущественной
покупки акций общества одним из следующих способов, предусмотренных
уставом общества:

1) посредством направления индивидуального письменного уведомления с
указанием даты направления уведомления; **уставом не предусмотрено,**

2) посредством публикации указанного предложения в средствах массовой
информации с указанием наименования средств массовой информации и даты
опубликования:

**акционерам Общества вся информация о деятельности Общества
доводится через официальный сайт Общества: www.sat.kz, www.kase.kz**

7. Сведения об акциях:

1) Общее количество объявленных к выпуску акций, в том числе:

простых акций – **3 000 000 000 (три миллиарда) штук,**

привилегированных акций – **750 000 000 (семьсот пятьдесят миллионов)
штук;**

2) Гарантированный размер дивидендов по привилегированным акциям: **1
(один) тенге;**

3) если осуществлялось конвертирование акций, то необходимо указать порядок
конвертирования и количество конвертируемых акций:

конвертирование акций не осуществлялось.

8. Сведения о дате принятия и утверждения внутреннего документа общества об условиях и порядке проведения аукционов и подписки:
внутренний документ об условиях и порядке проведения аукционов и подписки утвержден решением Совета директоров общества от 21.06.2013 года.
9. В случае, если акции общества были включены в официальный список, то необходимо указать дату их включения:
Простые и привилегированные акции общества переведены из первой категории во вторую категорию официального списка АО «Казахстанская фондовая биржа» с 07 февраля 2014 года КОД НИН – KZ1C54620014, НИН – KZ1P54620110.
10. Сведения о размещении акций:
- 1) количество размещенных и не размещенных акций по видам по состоянию на конец отчетного периода:
**количество размещенных простых акций на конец отчетного периода 1 246 731 583 штук,
количество не размещенных простых акций – 1 753 268 417 штука,
количество размещенных привилегированных акций на конец отчетного периода – 392 647 824 штуки,
количество не размещенных привилегированных акций – 357 352 176 штук.**
- 2) дата утверждения предыдущего (предыдущих) отчета (отчетов) с указанием периода размещения, количества размещенных акций и суммы их оплаты отдельно за каждый предыдущий отчетный период размещения акций, а так же даты принятия к сведению информации о не размещении акций:
- 1. Отчет за период с 18 октября 2006 года по 20 октября 2006 года утвержден Агентством Республики Казахстан по регулированию и надзору финансового рынка и финансовых организаций 11 декабря 2006 года,
Количество размещенных акций – 100 000 простых акций, сумма их оплаты – 1 884 116 000 тенге;
04 февраля 2009 года Агентством Республики Казахстан по регулированию и надзору финансового рынка и финансовых организаций произвело замену уведомления от 11 декабря 2006 года в связи с дроблением размещенных простых акций,
По состоянию на дату замены уведомления об утверждении отчета об итогах размещения акций размещено и оплачено – 1 000 000 000 простых акций, сумма их оплаты – 1 884 116 000 тенге;**
- 2. Агентством Республики Казахстан по регулированию и надзору финансового рынка и финансовых организаций 09.11.2009 года (исходящий № 100106/11301/22105) принято к сведению информация о том, что за период с 04.02.2009 г по 04.08.2009 г. размещения акций не было.**
- 3. Отчет за период с 05 августа 2009 года по 04 февраля 2010 года утвержден Агентством Республики Казахстан по регулированию и надзору финансового рынка и финансовых организаций 21 июля 2010 года,
Количество размещенных акций за период – 99 410 820 простых акций, сумма их оплаты – 7 058 168 220 тенге;**
- 4. Отчет за период с 05 февраля 2010 года по 04 августа 2010 года утвержден Агентством Республики Казахстан по регулированию и надзору финансового рынка и финансовых организаций 03 февраля 2011 года,
Количество размещенных акций за период – 74 192 474 простых акций, сумма их оплаты – 5 267 659 107 тенге;
106 666 667 привилегированных акций сумма их оплаты – 3 200 000 010 тенге.**
- 5. Агентством Республики Казахстан по регулированию и надзору финансового рынка и финансовых организаций 21.02.2011 года**

(исходящий № 10-01-06/1009/3397) принято к сведению информация о том, что за период с 05.08.2010 г по 04.02.2011 г. размещения акций не было.

6. Отчет за период с 05 февраля 2011 года по 04 августа 2011 года утвержден Комитетом по контролю и надзору финансового рынка и финансовых организаций Национального Банка Республики Казахстан 20 июля 2011 года,

Количество размещенных акций за период – 170 302 простых акций, сумма их оплаты – 12 091 442 тенге и 1 777 777 привилегированных акций, сумма их оплаты 106 666 620 тенге;

7. Отчет за период с 05 августа 2011 года по 04 февраля 2012 года утвержден Комитетом по контролю и надзору финансового рынка и финансовых организаций Национального Банка Республики Казахстан 24 августа 2012 года,

Количество размещенных акций за период – 26 226 404 простых акций, сумма их оплаты 1 862 074 684 тенге и 277 215 072 привилегированных акций, сумма их оплаты 8 657 426 723 тенге;

8. Отчет за период с 05 февраля 2012 года по 04 августа 2012 года утвержден Комитетом по контролю и надзору финансового рынка и финансовых организаций Национального Банка Республики Казахстан 28 ноября 2012 года,

Количество размещенных акций за период – 820 395 простых акций, сумма их оплаты 58 248 045 тенге и 1 118 928 привилегированных акций, сумма их оплаты 33 567 840 тенге;

9. Отчет за период с 05 августа 2012 года по 04 февраля 2013 года утвержден Комитетом по контролю и надзору финансового рынка и финансовых организаций Национального Банка Республики Казахстан 06 июня 2013 года,

Количество размещенных акций за период – 45 617 472 простых акций, сумма их оплаты 3 238 840 512 тенге и 2 413 826 привилегированных акций, сумма их оплаты 74 876 931 тенге;

10. Отчет за период с 05 февраля 2013 года по 04 августа 2013 года утвержден Комитетом по контролю и надзору финансового рынка и финансовых организаций Национального Банка Республики Казахстан 28 ноября 2013 года,

Количество размещенных акций за период – 200 415 простых акций, сумма их оплаты 14 229 465 тенге и 3 445 452 привилегированных акций, сумма их оплаты 111 977 189 тенге;

11. Отчет за период с 05 августа 2013 года по 04 февраля 2014 года утвержден Национальным Банком Республики Казахстан 30 апреля 2014 года,

Количество размещенных акций за период – 72 377 простых акций, сумма их оплаты 3 575 653 тенге и 102 привилегированных акций, сумма их оплаты 3 326 тенге;

3) дата принятия решения советом директоров общества об установлении количества размещаемых в отчетном периоде акций и цены их размещения:

Совет директоров (протокол от 20 декабря 2012 года) принял решение о размещении по цене 71 тенге 74 179 605 штук простых акций.

Совет директоров (протокол от 16 июля 2013 года) принял решение о размещении по цене 32,5 тенге 11 975 146 привилегированных акций.

4) дата принятия решения Правительства Республики Казахстан о приобретении объявленных акций банка на основании статьи 17-2 Закона о банках: **нет**

5) количество размещенных за отчетный период акций в разрезе по видам:

количество размещенных простых акций за отчетный период 20 924 штук,

количество размещенных привилегированных акций за отчетный период – 10 000 штук,

6) количество выкупленных акций на дату окончания отчетного периода по инициативе общества и/или по требованию акционеров с указанием цены выкупа одной простой и привилегированной акции, даты принятия решения о

| | | | |
|--------------------------------|-------------------|-----------|--------------------|
| Акции простые | 97 100 | 49,99 | 4 854 029 |
| Акции простые | 97 100 | 49,99 | 4 854 029 |
| Акции простые | -2 000 | 53,48 | -106 960 |
| Акции простые | 97 100 | 49,99 | 4 854 029 |
| Акции простые | 97 100 | 49,99 | 4 854 029 |
| Акции простые | 99 062 | 49 | 4 854 038 |
| Акции простые | 99 062 | 49 | 4 854 038 |
| Акции простые | 99 062 | 44 | 4 358 728 |
| Акции простые | 99 062 | 44 | 4 358 728 |
| Акции простые | 20 637 | 48 | 990 576 |
| Акции простые | 121 381 | 39,99 | 4 854 026 |
| Акции простые | 121 381 | 39,99 | 4 854 026 |
| Акции простые | 121 381 | 39,99 | 4 854 026 |
| Акции простые | 121 381 | 39,99 | 4 854 026 |
| Акции простые | 121 381 | 39,99 | 4 854 026 |
| Акции простые | 121 381 | 39,99 | 4 854 026 |
| Акции простые | 121 381 | 39,99 | 4 854 026 |
| Акции простые | 121 381 | 39,99 | 4 854 026 |
| Акции простые | 302 | 40 | 12 080 |
| Акции простые | 121 350 | 40 | 4 854 000 |
| Акции простые | 121 350 | 40 | 4 854 000 |
| Акции простые | 14 900 | 40 | 596 000 |
| Акции простые | 121 350 | 40 | 4 854 000 |
| Акции простые | 121 350 | 40 | 4 854 000 |
| Акции простые | 75 050 | 40 | 3 002 000 |
| Акции простые | 74 600 | 65 | 4 849 000 |
| Акции простые | 2020 | 34 | 69 480 |
| Акции простые | 18 966 | 69 | 1 312 815 |
| Акции простые | 650 | 70 | 45 300 |
| Акции простые | 74 186 | 70 | 5 193 020 |
| Акции простые | 74 186 | 70 | 5 193 020 |
| Акции простые | 55 709 | 70 | 3 899 630 |
| Акции простые | 5 000 | 70 | 350 000 |
| Акции простые | 49 458 | 70 | 3 462 060 |
| Акции простые | 50 912 | 68 | 3 462 016 |
| Акции простые | 53 262 | 65 | 3 462 030 |
| Акции простые | 62 946 | 54,90 | 3 455 735 |
| Акции простые | 65 321 | 53 | 3 462 013 |
| Акции простые | 2 | 26 | 52 |
| Акции простые | 300 | 26 | 7 800 |
| Акции простые | 17 400 | 26 | 452 400 |
| Акции простые | 378 | 26 | 9 828 |
| Итого акции простые | 10 421 125 | | 617 469 686 |
| Акции привилегированные | 2 | 31 | 62 |
| Всего | 10 421 127 | | 617 469 748 |

Сумма расходов составила – 617 469 748 тенге.

Выкуп акций осуществлен по текущей цене котировки спроса маркет-мейкера Общества, выставленной маркет-мейкером в день выкупа акций по инициативе акционера.

Дата утверждения общим собранием акционеров методики определения стоимости акций при их выкупе обществом:

Методика определения стоимости акций при их выкупе обществом утверждена общим собранием акционеров 21 июня 2007 года.

12. Способы размещения (реализации) акций в отчетном периоде размещения акций:

1) по праву преимущественной покупки с указанием вида, количества акций размещения и суммы оплаты: **нет**

2) посредством подписки (на организованном или неорганизованном рынках): среди учредителей (для вновь созданных обществ) с указанием вида, количества акций, номинальной стоимости акций, суммы оплаты; **нет** посредством размещения среди иных инвесторов с указанием вида, количества акций, цены размещения и суммы оплаты: **нет**

3) посредством аукциона:

на организованном рынке ценных бумаг с указанием вида, количества акций, общей суммы оплаты, даты проведения первых и последних торгов, наименьшей и наивысшей цены размещения одной акции на торгах за отчетный период, рыночной стоимости одной простой и привилегированной акции за отчетный период (в случае, если рассчитывалась):

Простые акции размещены в количестве 20 924 штук на сумму 565 785 (Пятьсот шестьдесят пять тысяч семьсот восемьдесят пять) тенге

даты проведения первых и последних торгов – 19.02.2014 года-01.08.2014 года

наименьшая и наивысшая цены размещения одной акции на торгах – 26,0 и 27,04 тенге,

Привилегированные акции размещены в количестве 10 000 штук на сумму 322 400 (Триста двадцать две тысячи четыреста) тенге,

даты проведения первых и последних торгов –01.08.2014 года

наименьшая и наивысшая цены размещения одной акции на торгах – 32,24 тенге,

рыночной стоимости одной простой и привилегированной акции за отчетный период не рассчитывалась.

на неорганизованном рынке ценных бумаг с указанием даты проведения аукциона, вида, количества акций и общей суммы оплаты: **нет**

4) посредством конвертирования ценных бумаг и (или) денежных обязательств общества в акции общества с указанием количества конвертируемых ценных бумаг, даты проведения конвертации ценных бумаг либо посредством размещения производных ценных бумаг на территории иностранного государства (с указанием наименования производных ценных бумаг, количества акций, размещенных посредством размещения производных ценных бумаг, количества акций, предложенных к приобретению на рынке ценных бумаг Республики Казахстан, а также государства, в соответствии с законодательством которого осуществлено размещение производных ценных бумаг): **нет.**

12. Способ оплаты акций с указанием их количества и суммы оплаты:

1) деньгами (указать реквизиты платежного документа (платежных документов), подтверждающего (подтверждающих) оплату акций учредителями (инвесторами), сумму платежа и наименование плательщика):

| Дата | Количество акций | Сумма платежа(тенге) | Наименование плательщика | Платежный документ |
|------------|------------------|----------------------|----------------------------|-------------------------------|
| 19.02.2014 | 554 | 14 980,16 | Бухарбаев Азамат Оспанович | П.пор. №1310266 от 19.02.2014 |
| 19.02.2014 | 3 360 | 90 854,40 | Торгаев Джаумит Кузенович | П.пор. №1310448 от 19.02.2014 |

| | | | | |
|------------|--------|------------|----------------------------------|-------------------------------------|
| 25.02.2014 | 10 | 270,40 | Бухарбаев Азамат Оспанович | П.пор. №1313230 от 25.02.2014 |
| 05.03.2014 | 7 000 | 189 280,00 | Ленских Матвей Анатольевич | П.пор. №1317721 от 05.03.2014 |
| 01.08.2014 | 10 000 | 270 400,00 | Бижанов Галим Анесович | П.пор. №1374735 от 01.08.2014 |
| 01.08.2014 | 10 000 | 322 400,00 | Бижанов Галим Анесович | П.пор. №1374773 от 01.08.2014 |

- 2) ценными бумагами: **нет**,
3) правом на результаты интеллектуальной собственности: **нет**
4) путем конвертации денежных обязательств общества в акции общества; **нет**
5) другими имущественными правами (указать, кем подготовлен акт оценки, дату его составления, сумму оценки, акт приема-передачи имущества): **нет**,
6) иным способом: **нет**.

13. Информация об андеррайтерах (эмиссионных консорциумах) выпуска акций общества. В данном пункте следует указать информацию:

к услугам андеррайтера по выпуску и размещению эмиссионных ценных бумаг общество не обращалось.

1) о наименовании профессионального участника рынка ценных бумаг, дате и номере договора на оказание услуг андеррайтера, заключенных обществом, а также об участниках эмиссионного консорциума;

2) о способе размещения акций андеррайтером;

3) о комиссионных вознаграждениях, которые выплачены (подлежат выплате) андеррайтерам или другим участникам размещения, представителям в процентном выражении от общего объема размещения и на каждую размещаемую акцию и другие сведения о расходах;

4) об основных категориях издержек выпуска, размещения и включения в листинг. В случае, когда указанные издержки оплачивает не сам эмитент, необходимо указать лицо, их оплачивающее;

5) о количестве размещенных акций без привлечения андеррайтеров и дальнейших планах размещения.

Простые акции в количестве 20 924 штук и привилегированные акции в количестве 10 000 штук размещены без привлечения андеррайтеров. Решение о размещении акций определяется Советом директоров Общества. В настоящее время каких - либо документов, определяющих стратегию размещения акций не принималось.

14. Сведения о цене исполнения опционов.

Общество опционов не заключало.

15. Информация об истории рыночной и балансовой стоимости акций.

Если акции общества обращаются на организованном рынке ценных бумаг, то необходимо указать сведения о наивысшей и наименьшей рыночной цене акций за последние три завершающих года с разбивкой по годам, за последние два завершающих года с разбивкой по кварталам, за последние шесть месяцев до даты окончания отчетного периода размещения акций (на 1 число месяца).

таблица по рыночной цене простых акций

| <u>период</u> | <u>наивысшая цена тг.</u> | <u>наименьшая цена тг.</u> |
|---------------------------|-------------------------------|----------------------------|
| <u>III квартал 2011г.</u> | 71 | 71 |
| <u>IV квартал 2011г.</u> | операций не было | |
| <u>I квартал 2012г.</u> | операций не было | |
| <u>II квартал 2012г.</u> | 71 | 71 |
| <u>III квартал 2012г.</u> | операций не было | |

| | | |
|--------------------|------------------|-------|
| IV квартал 2012г. | операций не было | |
| I квартал 2013 г. | операций не было | |
| II квартал 2013г. | операций не было | |
| III квартал 2013г. | 71 | 72,80 |
| IV квартал 2013г. | 26 | 72,80 |
| 01 марта 2014 | 27,04 | 27,04 |
| 01 апреля 2014 | 27,04 | 27,04 |
| 01 мая 2014 | 26 | 26 |
| 01 июня 2014 | операций не было | |
| 01 июля 2014 | операций не было | |
| 01 августа 2014 | 27,04 | 27,04 |

таблица по рыночной цене привилегированных акций

| | | |
|------------------|-------------------------|---------------------------|
| 01 августа 2010 | 30 | 30 |
| 01 августа 2011 | 60 | 60 |
| 01 декабря 2011 | 31,23 | 31,23 |
| 01 января 2012 | 31,23 | 31,23 |
| 01 августа 2012 | 31,02 | 30 |
| 01 сентября 2012 | 36,44 | 36,44 |
| 01 августа 2013 | 32,50 | 32,50 |
| 01 ноября 2013 | 32,62 | 32,24 |
| | В другие периоды | размещений не было |

Информация об истории балансовой стоимости акций должна содержать сведения о балансовой стоимости акций за последние три завершающихся года с разбивкой по годам, за последние два завершающихся года с разбивкой по кварталам, за последние шесть месяцев до даты окончания размещения акций (на 1 число месяца).

Балансовая стоимость акций рассчитывается по формуле:

$$BCA = \frac{СК}{A}, \text{ где}$$

BCA - балансовая стоимость акций;

СК - размер собственного капитала общества;

A - количество размещенных акций общества (за вычетом выкупленных акций обществом).

| Период | Размер собственного капитала, (тыс. тенге) | Количество размещенных акций | Балансовая стоимость акций (тенге) |
|---------------|---|------------------------------------|--|
| на 01.01.2011 | 22 297 001 | 1 279 903 231 | 17,42 |
| на 01.04.2011 | 21 036 937 | 1 279 863 596 | 16,44 |
| на 01.07.2011 | 20 360 803 | 1 279 869 482 | 15,91 |
| на 01.10.2011 | 22 184 152 | 1 307 910 163 | 16,96 |
| на 01.01.2012 | 29 045 112 | 1 527 867 348 | 19,01 |
| на 01.04.2012 | 28 255 171 | 1 576 419 339 | 17,92 |
| на 01.07.2012 | 30 636 110 | 1 577 239 734 | 19,42 |
| на 01.10.2012 | 28 375 289 | 1 580 772 488 | 17,95 |
| на 01.01.2013 | 32 019 815 | 1 625 718 722 | 19,70 |
| на 01.04.2013 | 30 461 741 | 1 625 513 991 | 18,74 |
| на 01.07.2013 | 31 243 865 | 1 625 513 991 | 19,22 |
| на 01.10.2013 | 29 021 704 | 1 629 160 063 | 17,81 |
| на 01.01.2014 | 34 204 135 | 1 628 927 284 | 21,00 |
| на 01.03.2014 | 31 780 911 | 1 628 931 658 | 19,51 |
| на 01.04.2014 | 30 316 289 | 1 628 938 280 | 18,61 |
| на 01.05.2014 | 30 374 789 | 1 628 938 280 | 18,65 |
| на 01.06.2014 | 30 432 793 | 1 628 938 280 | 18,68 |
| на 01.07.2014 | 30 491 794 | 1 628 938 280 | 18,72 |
| на 01.08.2014 | 29 927 822 | 1 628 958 280 | 18,37 |

История балансовой стоимости акций в данном отчете представлена с учетом пересчитанной в 2011 году информации по собственному капиталу Общества за период 2009-2010 годы, что подтверждено отчетом аудитора за 2011 год.

16. Сведения о выплате дивидендов:

1) дата последней выплаты дивидендов с указанием численности акционеров, которым была осуществлена выплата дивидендов, с указанием общей суммы начисленных и выплаченных дивидендов по простым и привилегированным акциям, (суммы налога начисленного и выплаченного в бюджет) по итогам завершеного финансового года, за который была осуществлена выплата, со ссылкой на реквизиты протокола общего собрания акционеров, на котором было принято соответствующее решение:

По привилегированным акциям 24 июля 2013 года были начислены и выплачены дивиденды четырем акционерам.

Общая сумма 389 192 270 (триста восемьдесят девять миллионов сто девяносто две тысяч двести семьдесят) тенге.

Налог у источника выплат на сумму начисленных дивидендов не удерживался и не перечислялся в бюджет в соответствии с Налоговым Кодексом Республики Казахстан.

Акционерами принято решение дивиденды по простым акциям не выплачивать.

2) наименование средств массовой информации, посредством которых обществом размещалось сообщение о выплате дивидендов с указанием даты опубликования данного сообщения:

сообщение о выплате дивидендов опубликовано на сайте Общества и АО «Казахстанская Фондовая Биржа» www.kase.kz 22 июля 2013 года.

3) размер начисленных и (или) выплаченных дивидендов на одну простую и привилегированную акцию, а также размер чистого дохода на одну простую и привилегированную акцию по итогам финансового года, за который были начислены и (или) выплачены дивиденды:

решение о выплате дивидендов по простым акциям Общества не принималось.

4) если имеются случаи задолженности по несвоевременной выплате дивидендов, указать причины ее образования и сумму задолженности на дату окончания периода размещения акций, при этом указать, какие меры предпринимались обществом по погашению задолженности перед акционерами.

17. Сведения о регистраторе общества:

1) наименование и место нахождения регистратора:

**Акционерное общество «Единый регистратор ценных бумаг»,
Республика Казахстан, 050000, г. Алматы, пр. Аблай хана 141,
контактные телефоны: 8 727 330 24 64,**

2) **Обществом заключен договор по ведению системы реестров держателей ценных бумаг, путем присоединения к типовой форме с 01 января 2014 года, номер № 246.**

18. Сведения о крупных акционерах на день следующий за днем окончания периода размещения акций. Данные сведения заполняются на основании справки, выданной регистратором на аналогичную дату, которая является неотъемлемой частью отчета:

| Полное наименование акционеров - юридических лиц или фамилия, имя, при наличии - отчество акционеров - физических лиц | Наименование и реквизиты документа, удостоверяющего личность акционера - физического лица, или номер и дата государственной регистрации (перерегистрации) акционера - юридического лица и его место нахождения | Общее количество акций, принадлежащих акционеру, с указанием вида акций | Процентное соотношение акций, принадлежащих крупному акционеру, |
|---|--|---|--|
| АО «Единый накопительный пенсионный фонд» | номер гос. регистрации 15242-1910-АО, место нахождения: 050008, г. Алматы, ул. Ауэзова, 82; | 213 924 266 простых акций | 13,04910048 % простых акций к общему количеству размещенных, 17,30344224 % простых акций к общему количеству голосующих акций |
| АО «Единый накопительный пенсионный фонд» | номер гос. регистрации 15242-1910-АО, место нахождения: 050008, г. Алматы, ул. Ауэзова, 82; | 262 977 044 Привилегированные акции | 16,04125579 % привилегированных акции к общему количеству размещенных |

| | | | |
|---------------------------|---|---|--|
| Ракишев Кеңес Хамитұлы | Удостоверение РК 032690133 Выдан:12.01.2012 МВД РК | 640 996 735 - Простых акций | 39,0999626% Простых акций к общему количеству размещенных, 51,84755422 простых акций к общему количеству голосующих акций |
| Ракишев Кеңес Хамитұлы | Удостоверение РК 032690133 Выдан:12.01.2012 МВД РК | 106 249 804 привилегированных акции | 6,4810991%, к общему количеству размещенных |
| ТОО «СФК KOR Invest» | Номер гос. регистрации 109388-1910-ТОО, Место нахождения: Г. Алматы, ул Муканова, 241 | 283 258 338 простых акций | 17,2783882% простых акций к общему количеству размещенных, 22,91158634% простых акций к общему количеству голосующих акций |

19. Сведения о наименовании номинальных держателей и количестве акций общества, находящихся в их номинальном держании, если в системе учета центрального депозитария отсутствуют сведения о крупных акционерах, акции которых находятся в номинальном держании, на день, следующий за днем окончания периода размещения акций: **нет.**

**ЗАМЕСТИТЕЛЬ
ПРЕДСЕДАТЕЛЬ ПРАВЛЕНИЯ
ПО ФИНАНСАМ И ИНВЕСТИЦИЯМ**

САГИТОВА Р.Ш.

ГЛАВНЫЙ БУХГАЛТЕР



ШАРАБОК Н.И.

2014 жылдың 05 ақпанынан 2014 жылдың 04 тамызына дейінгі мерзімге
арналған

**Акцияларды орналастыру қорытындылары туралы
Е С Е П**

1. Қоғамның атауы және оның орналасқан жері:
«SAT & Company» акционерлік қоғамы;

Орналасқан жері: Қазақстан Республикасы,
050004, Алматы қаласы
Алмалы ауданы, Мұқанов көшесі, 241

2. Қоғамның мемлекеттік тіркелуі (қайта тіркелуі) туралы мәлімет:
Заңды тұлғаны мемлекеттік тіркеу туралы куәлік № 1712-1910-02-АҚ, берілген күні – 15 тамыз 2006 жыл, берген мекеме – Алматы қаласының Әділет департаменті.

3. Жарияланған акцияларды шығаруды мемлекеттік тіркеу (жарияланған акцияларды шығаруды мемлекеттік тіркеу туралы куәлікті ауыстыру) күні және мемлекеттік тіркеу нөмірі:

Мемлекеттік тіркеу туралы куәлік № А5462, берілген күні – 04 қараша 2011 жыл, берген мекеме – Қазақстан Республикасының қаржы нарығын және қаржылық ұйымдарды реттеу мен қадағалау жөніндегі агенттігі.

4. Қаржылық есептілік деректеріне сәйкес қоғамның жарғылық және өзіндік қоры туралы мәлімет:

Қоғамның жарғылық капиталы 31 584 410 мың теңгені құрайды.

Қоғамның өзіндік қоры 29 927 822 мың теңгені құрайды.

5. Қоғам тарапынан сол арқылы аталмыш хабарлама күнін көрсете отырып инвесторлардың шектеусіз ортасы арасында акциялардың орналастырылуы туралы хабарлама орналастырған бұқаралық ақпарат құралының атауы:

**инвесторлардың шектеусіз ортасы арасында қоғамның акцияларының орналастырылуы туралы хабарлама www.sat.kz корпоративтік сайтында және www.kase.kz «Қазақстан қор биржасы» АҚ сайтында жарияланды
Хабарламаның күні - 24.12.2012 жыл.**

6. Қоғамның өз акционерлеріне олардың қоғам жарғысында қарастырылған келесі тәсілдердің бірі арқылы қоғам акцияларын артықшылықпен сатып алу құқығына сәйкес орналастырылған акцияларды сатып алу ұсынысын мәлімдеуі туралы ақпарат:

1) жекелей жазбаша хабарламаны жөнелту арқылы, хабарламаны жөнелту күнін көрсете отырып: **жарғыда қарастырылмаған,**

2) аталған ұсынысты бұқаралық ақпарат құралында жариялау арқылы, бұқаралық ақпарат құралының атауын және жарияланған күнін көрсете отырып:

**Қоғамның акционерлеріне Қоғамның қызметі туралы барлық ақпарат
Қоғамның ресми сайты арқылы хабардар етіледі: www.sat.kz, www.kase.kz**

7. Акциялар туралы мәліметтер:

1) Шығаруға жарияланған акциялардың жалпы саны, соның ішінде:

Қарапайым акциялар – 3 000 000 000 (үш миллиард) дана,

Артықшылықты акциялар – 750 000 000 (жеті жүз елу миллион) дана;

2) Артықшылықты акциялар бойынша дивидендтердің кепілдендірілген мөлшері: **1 (бір) теңге;**

3) егер, акциялардың ауыстырылуы жүзеге асырылған болса, онда ауыстырылу тәртібін және ауыстырылған акциялардың санын көрсету қажет:

акциялардың ауыстырылуы жүзеге асырылған жоқ.

8. Қоғамның аукциондарды және жазылымдарды өткізу шарттылықтары және тәртібі туралы ішкі құжатты қабылдау және бекіту күні туралы мәлімет:

Аукционды және жазылымды өткізу шарттылықтары және тәртібі туралы ішкі құжат Қоғамның Директорлар Кеңесінің 21.06.2013 ж. шешімімен бекітілген.

9. Егер, қоғамның акциялары ресми тізімге кіріктірілген жағдайда, онда олардың кіріктірілу күнін көрсету қажет:
Қоғамның қарапайым акциялары «Қазақстандық қор биржасы» АҚ ресми тізіміндегі бірінші санаттан екінші санатқа 2014 жылы 07 ақпанынан бастап көшірілді, ҰБН - KZ1C54620014, ҰБН – KZ1P54620110.
10. Акциялардың орналастырылуы туралы мәлімет:
- 1) Есептік кезеңнің соңындағы жағдай бойынша түрлеріне қарай орналастырылған және орналастырылмаған акциялардың саны:
- Есептік кезеңнің соңында орналастырылған жай акциялардың саны – 1 246 731 583 дана,
Орналастырылмаған жай акциялардың саны – 1 753 268 417 дана,
Есептік кезеңнің соңында орналастырылған артықшылықты акциялардың саны – 392 647 824 дана,
Орналастырылмаған артықшылықты акциялардың саны – 357 352 176 дана.
- 2) алдыңғы есептің (есептердің) бекітілген күні, орналастырылған акциялардың жалпы санын және олардың алдыңғы акциялардың орналастырылуының есептік кезеңдері үшін төлем сомасын, сонымен қатар акцияларды орналастырмау туралы ақпаратты назарға алу күнін көрсете отырып:
1. 2006 жылғы 18 қазаннан бастап 2006 жылғы 20 қазанға дейінгі аралық үшін есепті Қазақстан Республикасының қаржы нарығын және қаржылық ұйымдарды реттеу мен қадағалау жөніндегі Агенттігі 2006 жылы 11 желтоқсанда бекітті,
Орналастырылған акциялардың саны – 100 000 қарапайым акция, олардың төлем сомасы – 1 884 116 000 теңге;
2009 жылы 04 ақпанда Қазақстан Республикасының қаржы нарығын және қаржылық ұйымдарды реттеу мен қадағалау жөніндегі Агенттігі орналастырылған қарапайым акциялардың бөлшектенуіне байланысты 2006 жылғы 11 желтоқсандағы хабарламаны ауыстыруды жүзеге асырды,
Акциялардың орналастыру қорытындылары туралы хабарламаны ауыстыру күніне қарай орналастырылды және төленді – 1 000 000 000 қарапайым акция, олардың төлем сомасы – 1 884 116 000 теңге;
2. Қазақстан Республикасының қаржы нарығын және қаржылық ұйымдарды реттеу мен қадағалау жөніндегі агенттігі 09.11.2009 жылы (шығыс № 100106/11301/22105) 04.02.2009 ж. – 04.08.2009 ж. аралығында акциялардың орналастырылмағандығы туралы ақпаратты қабылдады.
3. Қазақстан Республикасының қаржы нарығын және қаржылық ұйымдарды реттеу мен қадағалау жөніндегі агенттігі 05 тамыз 2009 жыл – 04 ақпан 2010 жыл аралығындағы есепті 21 шілде 2010 жылы бекітті,
Кезеңде орналастырылған акциялардың саны – 99 410 820 қарапайым акция, олардың төлем сомасы – 7 058 168 220 теңге;
4. 2010 жылғы 05 ақпаннан бастап 2010 жылғы 04 тамызға дейінгі аралық үшін есепті Қазақстан Республикасының қаржы нарығын және қаржылық ұйымдарды реттеу мен қадағалау жөніндегі агенттігі 2011 жылы 03 ақпанда бекітті,
Кезеңде орналастырылған акциялардың саны – 74 192 474 қарапайым акция, олардың төлем сомасы – 5 267 659 107 теңге;
106 666 667 артықшылықты акция, олардың төлем сомасы – 3 200 000 010 теңге;
5. Қазақстан Республикасының қаржы нарығын және қаржылық ұйымдарды реттеу мен қадағалау жөніндегі Агенттігі 21.02.2011 жылы (шығыс № 10-01-06/1009/3397) 05.08.2010 ж. - 04.02.2011 ж. аралығында акциялардың орналастырылмағандығы туралы ақпаратты қабылдады.
6. Қазақстан Республикасы Ұлттық Банкінің Қаржы нарығын және қаржылық ұйымдарды реттеу мен қадағалау жөніндегі комитеті 05 ақпан 2011 ж. - 04 тамыз 2011 ж. аралығындағы есепті 20 шілде 2011 жылы бекітті,

Кезеңдегі орналастырылған акциялар саны – 170 302 қарапайым акция, олардың төлем сомасы – 12 091 442 теңге және 1 777 777 артықшылықты акция, олардың төлем сомасы – 106 666 620 теңге;

7. Қазақстан Республикасы Ұлттық Банкінің Қаржы нарығын және қаржылық ұйымдарды реттеу мен қадағалау жөніндегі комитеті 05 тамыз 2011 ж. - 04 ақпан 2012 ж. аралығындағы есепті 24 тамыз 2012 жылы бекітті,

Кезеңдегі орналастырылған акциялар саны – 26 226 404 қарапайым акция, олардың төлем сомасы – 1 862 074 684 теңге және 277 215 072 артықшылықты акция, олардың төлем сомасы – 8 657 426 723 теңге;

8. Қазақстан Республикасы Ұлттық Банкінің Қаржы нарығын және қаржылық ұйымдарды реттеу мен қадағалау жөніндегі комитеті 05 ақпан 2012 ж. - 04 тамыз 2012 ж. аралығындағы есепті 28 қараша 2012 жылы бекітті,

Кезеңдегі орналастырылған акциялар саны – 820 395 қарапайым акция, олардың төлем сомасы – 58 248 045 теңге және 1 118 928 артықшылықты акция, олардың төлем сомасы – 33 567 840 теңге;

9. Қазақстан Республикасы Ұлттық Банкінің Қаржы нарығын және қаржылық ұйымдарды реттеу мен қадағалау жөніндегі комитеті 05 тамыз 2012 ж. - 04 ақпан 2013 ж. аралығындағы есепті 06 маусым 2013 жылы бекітті,

Кезеңдегі орналастырылған акциялар саны – 45 617 472 қарапайым акция, олардың төлем сомасы – 3 238 840 512 теңге және 2 413 826 артықшылықты акция, олардың төлем сомасы – 74 876 931 теңге;

10. Қазақстан Республикасы Ұлттық Банкінің Қаржы нарығын және қаржылық ұйымдарды реттеу мен қадағалау жөніндегі комитеті 05 ақпан 2013 ж. - 04 тамыз 2013 ж. аралығындағы есепті 28 қараша 2013 жылы бекітті,

Кезеңдегі орналастырылған акциялар саны – 200 415 қарапайым акция, олардың төлем сомасы – 14 229 465 теңге және 3 445 452 артықшылықты акция, олардың төлем сомасы – 111 977 189 теңге;

11. Қазақстан Республикасы Ұлттық Банкі 05 тамыз 2013 ж. - 04 ақпан 2014 ж. аралығындағы есепті 30 сәуір 2014 жылы бекітті,

Кезеңдегі орналастырылған акциялар саны – 72 377 қарапайым акция, олардың төлем сомасы – 3 575 653 теңге және 102 артықшылықты акция, олардың төлем сомасы – 3 326 теңге;

3) қоғамның директорлар кеңесінің есептік кезеңде орналастырылатын акциялардың санын және олардың орналастырылу бағасын орнату туралы шешімді қабылдау күні:

Директорлар Кеңесі (20 желтоқсан 2012 жылғы хаттама) 74 179 605 қарапайым акцияны 71 теңге бағамен орналастыру туралы шешім қабылдады.

Директорлар Кеңесі (16 шілде 2013 жылғы хаттама) 11 975 146 артықшылықты акцияны 32,5 теңге бағамен орналастыру туралы шешім қабылдады.

4) Қазақстан Республикасы Үкіметінің Банктер туралы Заңның 17-2 бабының негізінде банктің жарияланған акцияларын сатып алу туралы шешімді қабылдаған күні: жоқ.

5) есептік кезеңдегі орналастырылған акциялардың бөліктегі түр бойынша келтірілген саны:

Есептік кезеңде орналастырылған қарапайым акциялардың саны – 20 924 дана,

Есептік кезеңде орналастырылған артықшылықты акциялардың саны – 10 000 дана,

6) есептік кезеңнің аяқталу күніне қарай қоғамның ұсынысы бойынша және/немесе акционерлердің талап етуі бойынша сатып алынған акциялардың саны, бір қарапайым және артықшылықты акцияны сатып алу бағасын, акцияларды сатып алу туралы шешімді қабылдаған күнді, сонымен қатар орналастырылған акцияларды (сатып алудың әрбір түрі бойынша жекелей) сатып алуға байланысты қоғамның шығындарын көрсете отырып.

Есептік кезеңнің аяқталу күніне қарай акционерлердің талап етуі бойынша сатып алынған акциялардың саны - 10 421 127 (қарапайым және артықшылықты) акциялар, соның ішінде:

| | | | |
|---------------------------------------|-------------------|-----------|--------------------|
| Қарапайымакциялар | 97 100 | 49,99 | 4 854 029 |
| Қарапайымакциялар | -2 000 | 53,48 | -106 960 |
| Қарапайымакциялар | 97 100 | 49,99 | 4 854 029 |
| Қарапайымакциялар | 97 100 | 49,99 | 4 854 029 |
| Қарапайымакциялар | 99 062 | 49 | 4 854 038 |
| Қарапайымакциялар | 99 062 | 49 | 4 854 038 |
| Қарапайымакциялар | 99 062 | 44 | 4 358 728 |
| Қарапайымакциялар | 99 062 | 44 | 4 358 728 |
| Қарапайымакциялар | 20 637 | 48 | 990 576 |
| Қарапайымакциялар | 121 381 | 39,99 | 4 854 026 |
| Қарапайымакциялар | 121 381 | 39,99 | 4 854 026 |
| Қарапайымакциялар | 121 381 | 39,99 | 4 854 026 |
| Қарапайымакциялар | 121 381 | 39,99 | 4 854 026 |
| Қарапайымакциялар | 121 381 | 39,99 | 4 854 026 |
| Қарапайымакциялар | 121 381 | 39,99 | 4 854 026 |
| Қарапайымакциялар | 121 381 | 39,99 | 4 854 026 |
| Қарапайымакциялар | 121 381 | 39,99 | 4 854 026 |
| Қарапайымакциялар | 302 | 40 | 12 080 |
| Қарапайымакциялар | 121 350 | 40 | 4 854 000 |
| Қарапайымакциялар | 121 350 | 40 | 4 854 000 |
| Қарапайымакциялар | 14 900 | 40 | 596 000 |
| Қарапайымакциялар | 121 350 | 40 | 4 854 000 |
| Қарапайымакциялар | 121 350 | 40 | 4 854 000 |
| Қарапайымакциялар | 75 050 | 40 | 3 002 000 |
| Қарапайымакциялар | 74 600 | 65 | 4 849 000 |
| Қарапайымакциялар | 2020 | 34 | 69 480 |
| Қарапайымакциялар | 18 966 | 69 | 1 312 815 |
| Қарапайымакциялар | 650 | 70 | 45 300 |
| Қарапайымакциялар | 74 186 | 70 | 5 193 020 |
| Қарапайымакциялар | 74 186 | 70 | 5 193 020 |
| Қарапайымакциялар | 55 709 | 70 | 3 899 630 |
| Қарапайымакциялар | 5 000 | 70 | 350 000 |
| Қарапайымакциялар | 49 458 | 70 | 3 462 060 |
| Қарапайымакциялар | 50 912 | 68 | 3 462 016 |
| Қарапайымакциялар | 53 262 | 65 | 3 462 030 |
| Қарапайымакциялар | 62 946 | 54,90 | 3 455 735 |
| Қарапайымакциялар | 65 321 | 53 | 3 462 013 |
| Қарапайымакциялар | 2 | 26 | 52 |
| Қарапайымакциялар | 300 | 26 | 7 800 |
| Қарапайымакциялар | 17 400 | 26 | 452 400 |
| Қарапайымакциялар | 378 | 26 | 9 828 |
| Барлығы қарапайым акциялар | 10 421 125 | | 617 469 686 |
| | | | |
| Артықшылықты акциялар | 2 | 31 | 62 |
| Барлығы | 10 421 125 | | 617 469 686 |

Шығындар сомасы 617 469 748 теңгені құрады.

Акцияларды сатып алу акционердің бастамасымен акцияларды сатып алу күнінде маркет-мейкер тарапынан ұсынылған Қоғамның маркет-мейкерінің сұраныс бағасын белгілеу ағымдық бағасы бойынша жүзеге асырылды.

Акционерлердің жалпы жиналысының акциялардың құнын оларды қоғамның сатып алу кезінде анықтау әдістемесін бекіткен күні:

Акциялардың құнын оларды қоғамның сатып алу кезінде анықтау әдістемесі акционерлердің жалпы жиналысында 21 маусым 2007 жылы бекітілді.

11. Акцияларды орналастырудың есептік кезеңінде акцияларды орналастыру (іске асыру) тәсілдері:

1) артықшылықты сатып алу құқығы бойынша, орналастыру акцияларының түрін, санын және төлем сомаларын көрсете отырып: **жоқ**

2) жазылым арқылы (ұйымдастырылған немесе ұйымдастырылмаған нарықтарда):

Құрылтайшылар арасында (қайтадан құрылған қоғамдар үшін), акциялардың түрін, санын, номиналды құнын және төлем сомасын көрсете отырып: **жоқ**

өзге инвесторлар арасында орналастыру арқылы, акциялардың түрін, санын, орналастыру бағасын және төлем сомасын көрсете отырып: **жоқ.**

3) аукцион арқылы:

бағалы қағаздардың ұйымдастырылған нарығында, акциялардың түрін, санын және жалпы төлем сомасын, бірінші және соңғы сауда-саттықтың өткізілу күнін, сауда-саттықта орналастырылған бір акцияның есептік кезеңдегі ең төмен және ең жоғары құнын, есептік кезеңде бір қарапайым және артықшылықты акцияның нарықтық құнын (егер есептелген болса) көрсете отырып:

20 924 дана қарапайым акциялар 565 785 (Бес жүз алпыс бес мың жеті жүз сексен бес) теңге сомасында орналастырылды.

Алғашқы және соңғы саудалардың өткізілген күні – 19.02.2014 жыл – 01.08.2014 жыл

Саудадағы орналастырылған бір акцияның ең төмен және ең жоғары бағасы– 26,0 және 27,04 теңге,

10 000 дана артықшылықты акциялар 322 400 (үш жүз жиырма екі мың төрт жүз) теңге сомасында орналастырылды.

Алғашқы және соңғы саудалардың өткізілген күні –01.08.2014 жыл

Саудадағы орналастырылған бір акцияның ең төмен және ең жоғары бағасы – 32,24 теңге

Есептік кезеңдегі бір қарапайым және артықшылықты акцияның нарықтық құны есептелмеді.

бағалы қағаздардың ұйымдастырылмаған нарығында, аукционның болған күнін, акциялардың түрін, санын және жалпы төлем сомасын көрсете отырып: **жоқ.**

4) қоғамның бағалы қағаздарын және (немесе) ақшалай міндеткерліктерін қоғамның акцияларына түрлендіру арқылы, түрленетін бағалы қағаздардың түрін, бағалы қағаздардың түрлену күнін, не болмаса, туынды бағалы қағаздарды шет мемлекет территориясында орналастыру арқылы (туынды бағалы қағаздардың атын, туынды бағалы қағаздарды орналастыру арқылы орналастырылған акциялардың санын, Қазақстан Республикасының бағалы қағаздар нарығында сатып алуға ұсынылған туынды бағалы қағаздарды орналастыру арқылы орналастырылған акциялардың санын, сонымен қатар оның заңнамасына сәйкес туынды бағалы қағаздарды орналастыру жүзеге асырылған мемлекеттің атын көрсете отырып): **жоқ.**

12. Акцияларды төлеу тәсілі, олардың санын және төлем сомасын көрсете отырып:

1) ақшалай (құрылтайшылардың (инвесторлардың) акцияларды төлегендігін растайтын төлем құжатының (төлем құжаттарының) деректемелерін, төлем сомасын және төлеушінің атауын көрсете отырып):

Акциялар үшін төлемдер: ақшалай, № д/шотқа

| Күні | Акциялардың саны | Төлемнің сомасы (теңге) | Төлеушінің атауы | Төлем құжаты |
|------------|------------------|-------------------------|-------------------------------|--------------------------------|
| 19.02.2014 | 554 | 14 980,16 | Бухарбаев Азамат Оспанович | 19.02.2014 ж. т/тапс. №1310266 |
| 19.02.2014 | 3 360 | 90 854,40 | Торгаев Джаумит Кузенович | 19.02.2014 ж. т/тапс. №1310448 |
| 25.02.2014 | 10 | 270,40 | Бухарбаев Азамат Оспанович | 25.02.2014 ж. т/тапс. №1313230 |
| 05.03.2014 | 7 000 | 189 280,00 | Ленских Матвей Анатольевич | 05.03.2014 ж. т/тапс. №1317721 |
| 01.08.2014 | 10 000 | 270 400,00 | Бижанов Галим Анесович | 01.08.2014 ж. т/тапс. №1374735 |
| 01.08.2014 | 10 000 | 322 400,00 | Бижанов Галим Анесович | 01.08.2014 ж. т/тапс. №1374773 |

2) бағалы қағаздармен: жоқ,

3) зияткерлік меншік қорытындыларына құқығы бойынша: жоқ,

4) қоғамның акциясына қоғамның ақшалай міндеттерін айырбастау арқылы: жоқ,

5) басқа да мүлкітік құқықтармен (бағалау актісін кімнің дайындағанын, оның құрастырылу күнін, бағалау сомасын, мүлкіті беру-қабылдау актісін көрсете отырып): жоқ,

6) өзге тәсілмен - жоқ.

13. Қоғамның акцияларын шығарудың андеррайтерлері (эмиссионды консорциумдары) туралы ақпарат. Аталмыш тармақта келесі ақпаратты көрсету керек:

Қоғам эмиссионды бағалы қағаздарды шығару және орналастыру бойынша андеррайтердің қызметіне жүгінген жоқ.

1) бағалы қағаздардың нарығының кәсіпқой қатысушысының атауы, қоғам жасасқан андеррайтер қызметін көрсету туралы келісім-шарттың күні және нөмірі, сонымен қатар эмиссионды консорциум қатысушылары туралы;

2) андеррайтердің акцияларды орналастыру тәсілі туралы;

3) андеррайтерлерге немесе орналастырудың басқа да қатысушыларына, өкілдеріне орналастырудың жалпы көлемінен пайыздық мәндегі төленген (төленуі тиіс) және әрбір орналастырылған акция үшін комиссиялық сыйақылар және шығындар туралы басқа да мәліметтер;

4) шығару, орналастыру және листингке кіріктіру шығындарының негізгі санаттары туралы. Аталған шығындарды эмиттенттің өзі төлемеген жағдайда, оларды төлейтін тұлғаны көрсету қажет;

5) андеррайтерлерді жұмылдырусыз орналастырылған акциялардың саны және орналастырудың бұдан былайғы жоспарлары туралы.

20 924 дана шамасындағы қарапайым акциялар және 10 000 дана көлемінде артықшылықты акциялар андеррайтерлерді жұмылдырусыз орналастырылды.

Акцияларды орналастыру туралы шешімді Қоғамның Директорлар Кеңесі анықтайды. Қазіргі таңда акциялардың орналастырылу стратегиясын анықтайтын қандай да бір құжаттар қабылданды.

14. Опционның орындалу бағасы туралы мәлімет.

Қоғам опциондарды жасаспады.

15. Акциялардың нарықтық және баланстық құнының тарихы туралы ақпарат.

Егер қоғамның акциялары бағалы қағаздардың ұйымдастырылған нарығында айналымда болған жағдайда, онда акцияның соңғы үш аяқталған жылдағы ең төменгі және ең жоғарғы нарықтық бағасы туралы мәліметтерді жылдар бойынша,

соңғы екі аяқталған жылдағысын тоқсан бойынша, соңғы алты айдағысын акцияларды орналастыруды аяқталғаннан күнге дейін (айдың 1-күніне қарай) көрсету қажет.

Қарапайым акциялардың нарықтық бағасы бойынша кесте

| кезең | Ең жоғарғы баға, тг. | Ең төменгі баға, тг. |
|--------------------|------------------------|----------------------|
| III тоқсан 2011 ж. | 71 | 71 |
| IV тоқсан 2011 ж. | Операциялар болған жоқ | |
| I тоқсан 2012 ж. | операциялар болған жоқ | |
| II тоқсан 2012 ж. | 71 | 71 |
| III тоқсан 2012 ж. | операциялар болған жоқ | |
| IV тоқсан 2012 ж. | операциялар болған жоқ | |
| I тоқсан 2013 ж. | операциялар болған жоқ | |
| II тоқсан 2013 ж. | операциялар болған жоқ | |
| III тоқсан 2013 ж. | 71 | 72,80 |
| IV тоқсан 2013 ж. | 26 | 72,80 |
| 01 наурыз 2014 | 27,04 | 27,04 |
| 01 сәуір 2014 | 27,04 | 27,04 |
| 01 мамыр 2014 | 26 | 26 |
| 01 маусым 2014 | операциялар болған жоқ | |
| 01 шілде 2014 | операциялар болған жоқ | |
| 01 тамыз 2014 | 27,04 | 27,04 |

Артықшылықты акциялардың нарықтық бағасы бойынша кесте

| | | |
|---------------------|---|-------|
| 01 тамыз 2010 | 30 | 30 |
| 01 тамыз 2011 | 60 | 60 |
| 01 Желтоқсан 2011 | 31,23 | 31,23 |
| 01 Қаңтар 2012 | 31,23 | 31,23 |
| 01 Тамыз 2012 | 31,02 | 30 |
| 01 Қыркүйек 2012 ж. | 36,44 | 36,44 |
| 01 Тамыз 2013 | 32,50 | 32,50 |
| 01 Қараша 2013 | 32,62 | 32,24 |
| | Басқа кезеңдерде орналастырулар болған емес | |

Акциялардың баланстық құнының тарихы туралы ақпарат акциялардың соңғы үш аяқталған жылдағы баланстық құны туралы мәліметті жылдар бойынша, соңғы екі аяқталған жылдағысын тоқсан бойынша, соңғы алты айдағысын акцияларды орналастыруды аяқталғаннан күнге дейін (айдың 1-күніне қарай) құрауы керек.

Акциялардың баланстық құны келесі формула бойынша есептеледі:

$\Theta\text{Қ}$

$AB\text{Қ} = \frac{\Theta\text{Қ}}{A}$, мұндағы

A

ABҚ – акциялардың баланстық құны;

$\Theta\text{Қ}$ – қоғамның өзіндік қор мөлшері;

A – қоғамның орналастырылған акцияларының саны (қоғамның сатып алған акцияларын шегергенде).

| Кезең | Өзіндік қор мөлшері (мың теңге) | Орналастырылған акциялардың саны | Акциялардың баланстық құны (теңге) |
|------------------------|---------------------------------|----------------------------------|------------------------------------|
| 01.01.2011 арналған ж. | 22 297 001 | 1 279 903 231 | 17,42 |
| 01.04.2011 арналған ж. | 21 036 937 | 1 279 863 596 | 16,44 |

| | | | | |
|--------------------------|----|------------|---------------|-------|
| 01.07.2011ж. арналған | | 20 360 803 | 1 279 869 482 | 15,91 |
| 01.10.2011 арналған | ж. | 22 184 152 | 1 307 910 163 | 16,96 |
| 01.01.2012 арналған | ж. | 29 045 112 | 1 527 867 348 | 19,01 |
| 01.04.2012 арналған | ж. | 28 255 171 | 1 576 419 339 | 17,92 |
| 01.07.2012 арналған | ж. | 30 636 110 | 1 577 239 734 | 19,42 |
| 01.10.2012 арналған | ж. | 28 375 289 | 1 580 772 488 | 17,95 |
| 01.01.2013 арналған | ж. | 32 019 815 | 1 625 718 722 | 19,70 |
| 01.04.2013 арналған | ж. | 30 461 741 | 1 625 513 991 | 18,74 |
| 01.07.2013 арналған | ж. | 31 243 865 | 1 625 513 991 | 19,22 |
| 01.10.2013 қарай | ж. | 29 021 704 | 1 629 160 063 | 17,81 |
| 01.01.2014 арналған | ж. | 34 204 135 | 1 628 927 284 | 21,00 |
| 01.03.2014 қарай | ж. | 31 780 911 | 1 628 931 658 | 19,51 |
| 01.04.2014 қарай | ж. | 30 316 289 | 1 628 938 280 | 18,61 |
| 01.05.2014 арналған | ж. | 30 374 789 | 1 628 938 280 | 18,65 |
| 01.06.2014 арналған | ж. | 30 432 793 | 1 628 938 280 | 18,68 |
| 01.07.2014 арналған | ж. | 30 491 794 | 1 628 938 280 | 18,72 |
| 01.08.2014 арналған | ж. | 29 927 822 | 1 628 958 280 | 18,37 |

Осы есептегі акциялардың баланстық құны тарихы 2011 жылы Қоғамның 2009-2010 жылдардағы өзіндік капиталы бойынша қайта есептелген ақпаратты ескере отырып көрсетілген, бұл аудитордың 2011 ж. есебімен расталады.

16. Дивидендтерді төлеу туралы мәлімет:

1) дивидендтердің соңғы төленген күнін, қарапайым және артықшылықты акциялар бойынша есептелінген және төленілген дивидендтердің жалпы сомасын (бюджетке есептелінген және төленілген салық сомасын) көрсете отырып, сәйкес шешім қабылданған акционерлердің жалпы жиналысының хаттамасының деректермелеріне сілтей отырып, төлем жасалған аяқталған қаржылық жыл қорытындысы бойынша дивидендтерді төлеу жүзеге асырылған акционерлердің санын көрсете отырып:

24 шілде 2013 жылы артықшылықты акциялар бойынша дивидендтер төрт акционерге есептелді және төленді.

Жалпы сомасы 389 192 270 (үш жүз сексен тоғыз миллион жүз тоқсан екі мың екі жүз жетпіс) теңге.

Төлем көздеріндегі салық есептелген дивидендтердің сомасына ұсталмады және Қазақстан Республикасының Салық Кодексіне сәйкес бюджетке аударылмады.

Акционерлер тарапынан қарапайым акциялар бойынша дивидендтерді төлеу туралы шешім қабылданды.

2) ол арқылы қоғам дивидендтерді төлеу туралы хабарламаны жариялаған бұқаралық ақпарат құралының атауын және хабарламаның жарияланған күнін көрсете отырып:

Қоғам акциялары бойынша дивидендтерді төлеу туралы хабарлама Қоғамның және «Қазақстандық Қор Биржасы» АҚ www.kase.kzсайтында 22 шілде 2013 жылы жарияланды.

3) бір қарапайым және артықшылықты акцияға есептелінген және (немесе) төленілген дивидендтердің мөлшері, сонымен қатар дивиденттер есептелінген және (немесе) төленілген қаржылық жыл қорытындылары бойынша бір қарапайым және артықшылықты акцияға таза кірістің мөлшері:

Қоғамның қарапайым акциялары бойынша дивидендтерді төлеу туралы шешім қабылданған жоқ.

4) егер дивидендтерді уақытынан кеш төлеу бойынша қарыздар бар болса, оның пайда болу себептерін және акцияларды орналастыру кезеңінің аяқталу күніне қарай қарыз сомасын көрсету, бұл ретте қоғамның акционерлер алдында қарыздарды өтеу бойынша қандай шаралар қолданғанын көрсету:

17. Қоғам тіркеушісі туралы мәлімет:

1) Тіркеушінің атауы және орналасқан жері:

«Бағалы қағаздардың бірыңғай тіркеушісі» Акционерлік қоғамы, Қазақстан Республикасы, 050000, Алматы қ., Абылай хан даңғылы, 141, Байланыс телефондары: 8 727 330 24 64,

2) Қоғам тарапынан 01 қаңтар 2014 жылдан бастап нөмірі 246, үлгі нысанына қосылу арқылы бағалы қағаздардың ұстаушыларының тізілімдеме жүйесін жүргізу бойынша келісімшарт жасалды.

18. Акцияларды орналастыру кезеңінің аяқталу күнінен кейінгі күнге ірі акционерлер туралы мәліметтер. Аталмыш мәліметтер тіркеушінің аталмыш күні берген, есептің ажырамас бөлігі болып табылатын анықтаманың негізінде толтырылады:

| Заңды тұлға – акционерлердің толық атауы немесе жеке тұлға – акционерлердің тегі, аты, әкесінің аты – болған жағдайда | Жеке тұлға – акционердің тұлғалығын куәландыратын құжаттың атауы және деректемелері, немесе заңды тұлға – акционердің мемлекеттік тіркеу (қайта тіркеу) нөмірі және күні және оның орналасқан жері | Акционерге тиеселі акциялардың жалпы саны, акциялардың түрін көрсете отырып | Ірі акционерге тиеселі акциялардың пайыздық қатынасы |
|---|--|---|---|
| «Бірыңғай жинақтаушы зейнетақы қоры» АҚ | Мем.тіркеу нөмірі 15242-1910-АҚ, орналасқан орны: 050008, Алматы қ., Әуезов көш., 82; | 213 924 266 қарапайым акциялар | Орналастырылған акциялардың жалпы санына 13,04910048 % қарапайым акциялар; Дауыс беруші акциялардың жалпы санына 17,30344224 % қарапайым акциялар |
| «Бірыңғай жинақтаушы зейнетақы қоры» АҚ | Мем.тіркеу нөмірі 15242-1910-АҚ, орналасқан орны: 050008, Алматы қ., Әуезов көш., 82; | 262 977 044 артықшылықты акциялар | Орналастырылған акциялардың жалпы санына 16,04125579 % артықшылықты акциялар |

| | | | | |
|---------------------------|--|---|---|---|
| Ракишев Кеңес Хамитұлы | ҚР жеке куәлігі 032690133 Берілді: 12.01.2012 ҚР ИИМ | 640 996 735 Қарапайым акциялар | - | Орналастырылған акциялардың жалпы санына 39,0999626 % қарапайым акциялар, Дауыс беруші акциялардың жалпы санына 51,84755422 қарапайым акциялар |
| Ракишев Кеңес Хамитұлы | ҚР жеке куәлігі 032690133 Берілді: 12.01.2012 ҚР ИИМ | 106 249 804 артықшылықты акциялар | | Орналастырылған акциялардың жалпы санына 6,4810991 % |
| «СФК KOR Invest» ЖСШ | Мем.тіркеу нөмірі 109388-1910-ЖШС, Орналасқан орны: Алматы қ., Мұқанов көш., 241 | 283 258 338 Қарапайым акция | | Орналастырылған акциялардың жалпы санына 17,2783882 % қарапайым акциялар, дауыс беруші акциялардың жалпы санына 22,91158634 % |

19. Номиналды ұстаушылар және олардың номиналды ұстауындағы қоғамның акцияларының саны туралы мәліметтер, егер, орталық депозитарийді есепке алу жүйесінде акцияларды орналастыру кезеңі аяқталған күннен кейінгі күнге акциялары номиналды ұстаудағы ірі акционерлер туралы мәліметтердің жоқ болуы жағдайында: жоқ.

ҚАРЖЫ ЖӘНЕ САЛЫМДАР БОЙЫНША
БАСҚАРМА ТӨРАҒАСЫНЫҢ ОРЫНБАСАРЫ

САГИТОВА Р.Ш.

БАС БУХГАЛТЕР

ШАРАБОК Н.И.



Поступило в банк-получатель

ПЛАТЕЖНОЕ ПОРУЧЕНИЕ № 1310266

19 февраль 2014 г

(дата выписки)

СУММА

| | | | |
|---|-----------------------------|-----------|-----------|
| Отправитель денег <i>АО "Центральный депозитарий ценных бумаг"</i> | ИИК KZ567660000100904100 | КОд 15 | 14 980,16 |
| (наименование) ИИН (БИН) <i>970740000154</i> | БИК CEDUKZKA | | |
| Банк-получатель <i>Центральный депозитарий ценных бумаг</i> | ИИК KZ317660000256161101 | | |
| Бенефициар <i>АО "BCC INVEST ДО АО БАНК ЦЕНТРКРЕДИТ"</i> | КБе 15 | | |
| (наименование) ИИН (БИН) <i>030640007360</i> | БИК CEDUKZKA | | |
| Банк бенефициара <i>Центральный депозитарий ценных бумаг</i> | БИК | | |
| Банк-посредник _____ | | | |

Сумма прописью

Четырнадцать тысяч девятьсот восемьдесят тенге 16 тиын

| | |
|-----------------------------|------------|
| Код назначения платежа | 610 |
| Код бюджетной классификации | |
| Дата валютирования | 19.02.2014 |

Дата получения товара (оказания услуг)

" " 20 г.

Назначение платежа

Покупка акций и прочих ценных бумаг АКЦИИ ПРОСТЫЕ
KZIC54620014 ОТ 04.02.2009

"Багалы қағаздар орталық депозитарийі" АҚ
АО "Центральный депозитарий ценных бумаг"
ЖСК/ИИК KZ28125KZT1001300114
в ДПС НБ РК
БСК/БИК NBRKKZKX
БИН/БИН 970740000154

Проведено банком-получателем

" " 20 г.

(подпись ответственного)

М.П.

(подпись отправителя денег)

Поступило в банк-получатель

ПЛАТЕЖНОЕ ПОРУЧЕНИЕ № 1310448

19 февраль 2014 г
(дата выписки)

СУММА

Отправитель денег

АО "Центральный депозитарий ценных бумаг"

(наименование)

970740000154

ИИН (БИН)

Банк-получатель

Центральный депозитарий ценных бумаг

Бенефициар

АО "BCC INVEST ДО АО БАНК ЦЕНТРКРЕДИТ"

(наименование)

030640007360

ИИН (БИН)

Банк бенефициара

Центральный депозитарий ценных бумаг

Банк-посредник

Сумма прописью

Девяносто тысяч восемьсот пятьдесят четыре тенге 40 тиын

Дата получения товара (оказания услуг)

" " 20 г.

Назначение платежа

Покупка акций и прочих ценных бумаг АКЦИИ ПРОСТЫЕ "Багалы қағаздар орталық депозитарийі" АҚ
АО "Центральный депозитарий ценных бумаг" ЖСК/ИИК KZ28125KZT1001300114
в ДПС НБ РК
БСК/БИК NBRKKZKX
БСН/БИН 970740000154

| | | |
|-----------------------------|-----------|-----------|
| ИИК KZ567660000100904100 | КОд 15 | 90 854,40 |
| БИК CEDUKZKA | | |
| ИИК KZ317660000256161101 | КБе 15 | |
| БИК CEDUKZKA | | |
| БИК | | |

| | |
|-----------------------------|------------|
| Код назначения платежа | 610 |
| Код бюджетной классификации | |
| Дата валютирования | 19.02.2014 |

М.П.

(подпись отправителя денег)

Проведено банком-получателем

" " 20 г.

(подпись ответственного)

Поступило в банк-получатель

ПЛАТЕЖНОЕ ПОРУЧЕНИЕ № 1313230

25 февраль 2014 г

(дата выписки)

СУММА

| | | | |
|---|-----------------------------|-----------|--------|
| Отправитель денег <i>АО "Центральный депозитарий ценных бумаг"</i> | ИИК KZ567660000100904100 | КОд 15 | 270,40 |
| (наименование) | | | |
| ИИН (БИН) 970740000154 | БИК CEDUKZKA | | |
| Банк-получатель <i>Центральный депозитарий ценных бумаг</i> | ИИК KZ317660000256161101 | КБе 15 | |
| Бенефициар <i>АО "BCC INVEST ДО АО БАНК ЦЕНТРКРЕДИТ"</i> | БИК CEDUKZKA | | |
| (наименование) | | | |
| ИИН (БИН) 030640007360 | БИК CEDUKZKA | | |
| Банк бенефициара <i>Центральный депозитарий ценных бумаг</i> | БИК | | |
| Банк-посредник | | | |

Сумма прописью

Двести семьдесят тенге 40 тиын

| | |
|-----------------------------|------------|
| Код назначения платежа | 610 |
| Код бюджетной классификации | |
| Дата валютирования | 25.02.2014 |

Дата получения товара (оказания услуг)

" " 20 г.

Назначение платежа

Покупка акций и прочих ценных бумаг АКЦИИ ПРОСТЫЕ
KZIC54620014 ОТ 04.02.2009

"Багалы қағаздар орталық депозитарийі" АҚ
АО "Центральный депозитарий ценных бумаг"
ЖСК/ИИК KZ28125KZT1001300114
в ДПС НБ РК
БСК/БИК NBRKKZKX
БСН/БИН 970740000154

Проведено банком-получателем

" " 20 г.

М.П.

(подпись отправителя денег)

(подпись ответственного)

Поступило в банк-получатель

ПЛАТЕЖНОЕ ПОРУЧЕНИЕ № 1317721

05 март 2014 г
(дата выписки)

СУММА

| | | | |
|---|-----------------------------|-----------|------------|
| Отправитель денег АО "Центральный депозитарий ценных бумаг" (наименование) ИНН (ИН) 970740000154 | ИИК KZ567660000100904100 | КОД 15 | 189 280,00 |
| Банк-получатель Центральный депозитарий ценных бумаг | БИК CEDUKZKA | | |
| Бенефициар АО "BCC INVEST ДО АО БАНК ЦЕНТРКРЕДИТ" (наименование) ИНН (ИН) 030640007360 | ИИК KZ317660000256161101 | КБе 15 | |
| Банк бенефициара Центральный депозитарий ценных бумаг | БИК CEDUKZKA | | |
| Банк-посредник | БИК | | |
| Сумма прописью <u>Сто восемьдесят девять тысяч двести восемьдесят тенге 00 тиын</u> | | | |

| | |
|-----------------------------|------------|
| Код назначения платежа | 610 |
| Код бюджетной классификации | |
| Дата валютирования | 05.03.2014 |

Дата получения товара (оказания услуг)
" " 20 г.

Назначение платежа
Покупка акций и прочих ценных бумаг АКЦИИ ПРОСТЫЕ
KZ1C54620014 ОТ 04.02.2009

Багалы қағаздар орталық депозитарийі" АҚ
 АО "Центральный депозитарий ценных бумаг"
 ЖСК/ИИК KZ28125KZT1001300114
 в ДПС НБ РК
 БСК/БИК NBRKKZKX
 БСН/БИН 970740000154

Проведено банком-получателем
 " " 20 г.
 (подпись ответственных)

М.П. (подпись отправителя денег)

Поступило в банк-получатель

ПЛАТЕЖНОЕ ПОРУЧЕНИЕ № 1374735

01 август 2014 г

(дата выписки)

СУММА

| | | | |
|---|-----------------------------|-----------|------------|
| Отправитель денег <i>АО "Центральный депозитарий ценных бумаг"</i> | ИИК KZ567660000100904100 | КОд 15 | 270 400,00 |
| (наименование) ИИН (БИН) 970740000154 | | | |
| Банк-получатель <i>Центральный депозитарий ценных бумаг</i> | БИК CEDUKZKA | | |
| Бенефициар <i>АО "BCC INVEST ДО АО БАНК ЦЕНТРКРЕДИТ"</i> | ИИК KZ317660000256161101 | КБе 15 | |
| (наименование) ИИН (БИН) 030640007360 | | | |
| Банк бенефициара <i>Центральный депозитарий ценных бумаг</i> | БИК CEDUKZKA | | |
| Банк-посредник | БИК | | |
| | | | |

Сумма прописью

Двести семьдесят тысяч четыреста тенге 00 тиын

| | |
|-----------------------------|------------|
| Код назначения платежа | 610 |
| Код бюджетной классификации | |
| Дата валютирования | 01.08.2014 |

Дата получения товара (оказания услуг)

" " 20 г.

Назначение платежа

Покупка акций и прочих ценных бумаг АКЦИИ ПРОСТЫЕ
KZ1C54620014 ОТ 04.02.2009

"Багалы қағаздар орталық депозитарийі" АҚ
АО "Центральный депозитарий ценных бумаг"
ЖСК/ИИК KZ28125KZT1001300114
в ДПС НБ РК
БСК/БИК NBRKKZKX
БСН/БИН 970740000154

Проведено банком-получателем

" " 20 г.

(подпись ответственного)

М.П.

(подпись отправителя денег)

Поступило в банк-получатель

ПЛАТЕЖНОЕ ПОРУЧЕНИЕ № 1374773

01 август 2014 г

(дата выписки)

СУММА

| | | | |
|--|-----------------------------|-----------|------------|
| Отправитель денег АО "Центральный депозитарий ценных бумаг" (наименование) ИИН (БИН) 970740000154 | ИИК KZ367660000100904100 | КОд 15 | 322 400,00 |
| Банк-получатель Центральный депозитарий ценных бумаг | БИК CEDUKZKA | | |
| Бенефициар АО "BCC INVEST ДО АО БАНК ЦЕНТРКРЕДИТ" (наименование) ИИН (БИН) 030640007360 | ИИК KZ317660000256161101 | КБе 15 | |
| Банк бенефициара Центральный депозитарий ценных бумаг | БИК CEDUKZKA | | |
| Банк-посредник | БИК | | |
| | | | |

Сумма прописью

Триста двадцать две тысячи четыреста тенге 00 тиын

| | |
|-----------------------------|------------|
| Код назначения платежа | 610 |
| Код бюджетной классификации | |
| Дата валютирования | 01.08.2014 |

Дата получения товара (оказания услуг)

" " 20 г.

Назначение платежа

Покупка акций и прочих ценных бумаг АКЦИИ ПРИВИЛЕГИРОВАННЫЕ
KZ1P54620110 ОТ 04.02.2009

Банк-получатель "Кағаздар орталық депозитарий" АҚ
АО "Центральный депозитарий ценных бумаг"
ЖСК/ИИК KZ28125KZT1001300114
в ДПС НБ РК
БСК/БИК NBRKKZKX
БИН/БИН 970740000154

Проведено банком-получателем

" " 20 г.

М.П.

(подпись отправителя денег)

(подпись ответственного)

АО "BCC INVEST" ДО АО "БЦК"
г. Алматы, ул. Шевченко, 100
тел.: , факс: тел.+7 (727) 244-30-00

ОТЧЕТ 2163346

о проведении операции с финансовыми инструментами

Клиент: АО "SAT & COMPANY"

Субсчет: 1025691915

Расчет по итогам операций с финансовыми инструментами, совершенных 19.02.2014
на основании приказа 00000006530 от 06.11.2013
к договору № NDL1915

| | |
|-----------------------------|--------------------------------|
| По ценным бумагам эмитента | Простые акции АО "SAT Company" |
| Код(НИН) | SATC (KZ1C54620014) |
| Вид финансового инструмента | Акции |
| Номинальная стоимость | 1 |
| Дата выпуска | |
| Дата погашения | |
| Купонная ставка, % годовых | |
| Количество выплат в году | |

| | |
|-------------------------|---------|
| Тип операции* | продажа |
| Место заключения сделки | KASE |
| Место хранения | ЦД ЦБ |

| | |
|---------------------------------------|----------|
| Отметка об исполнении / не исполнении | Исполнен |
| Причина неисполнения | |

| | |
|-----------------|-----|
| Количество (шт) | 554 |
|-----------------|-----|

| | |
|----------------------------------|-------|
| Валюта сделки | KZT |
| Грязная цена, KZT | 27,04 |
| Чистая цена, % от номинала | 27,04 |
| Накопленный купон, % от номинала | |

| | |
|---------------------------------------|---|
| Доходность, % годовых | |
| Сумма сделки, KZT | 14 980,16 |
| Общая сумма сделки: | Четырнадцать тысяч девятьсот восемьдесят тенге 16 |
| Валюта оплаты | тиын |
| Объем оплаты, KZT | KZT |
| Сумма брокерского вознаграждения, KZT | 14 980,16 |
| Сумма биржевого сбора, KZT | 8,99 |
| Иные выплаты, KZT | 926 |

Директор департамента внутренней поддержки: Сагинова Г. К.

М.П.



Handwritten signature

Отчет составлен:

Дата: 06.08.2014
Время: 15:16:48
Исполнитель: Сабитов Ч.Д.
Тел.: тел.+7 (727) 244-30-00

АО "BCC INVEST" ДО АО "БЦК"
г. Алматы, ул. Шевченко, 100
тел.: , факс: тел.+7 (727) 244-30-00

ОТЧЕТ 2163488

о проведении операции с финансовыми инструментами

Клиент: АО "SAT & COMPANY"

Субсчет: 1025691915

Расчет по итогам операций с финансовыми инструментами, совершенных 19.02.2014
на основании приказа 00000006530 от 06.11.2013
к договору № NDL1915

| | |
|-----------------------------|--------------------------------|
| По ценным бумагам эмитента | Простые акции АО "SAT Company" |
| Код(НИН) | SATC (KZ1C54620014) |
| Вид финансового инструмента | Акции |
| Номинальная стоимость | 1 |
| Дата выпуска | |
| Дата погашения | |
| Купонная ставка, % годовых | |
| Количество выплат в году | |

| | |
|-------------------------|---------|
| Тип операции* | продажа |
| Место заключения сделки | KASE |
| Место хранения | ЦД ЦБ |

| | |
|---------------------------------------|----------|
| Отметка об исполнении / не исполнении | Исполнен |
| Причина неисполнения | |

| | |
|-----------------|-------|
| Количество (шт) | 3 360 |
|-----------------|-------|

| | |
|----------------------------------|-------|
| Валюта сделки | KZT |
| Грязная цена, KZT | 27,04 |
| Чистая цена, % от номинала | 27,04 |
| Накопленный купон, % от номинала | |

| | |
|---------------------------------------|--|
| Доходность, % годовых | |
| Сумма сделки, KZT | 90 854,4 |
| Общая сумма сделки: | Девяносто тысяч восемьсот пятьдесят четыре тенге 40 тын |
| Валюта оплаты | KZT |
| Объем оплаты, KZT | 90 854,4 |
| Сумма брокерского вознаграждения, KZT | 54,51 |
| Сумма биржевого сбора, KZT | 926 |
| Иные выплаты, KZT | |

Директор департамента внутренней поддержки: Сагинова Г. К.

М.П.




Отчет составлен:

Дата: 06.08.2014
Время: 16:15:50
Исполнитель: Сабитов Ч.Д.
Тел.: тел.+7 (727) 244-30-00

АО "BCC INVEST" ДО АО "БЦК"
г. Алматы, ул. Шевченко, 100
тел.: , факс: тел.+7 (727) 244-30-00

ОТЧЕТ 2167136

о проведении операции с финансовыми инструментами

Клиент: АО "SAT & COMPANY"

Субсчет: 1025691915

Расчет по итогам операций с финансовыми инструментами, совершенных 25.02.2014
на основании приказа 00000006530 от 06.11.2013
к договору № NDЛ1915

| | |
|-----------------------------|--------------------------------|
| По ценным бумагам эмитента | Простые акции АО "SAT Company" |
| Код(НИН) | SATC (KZ1C54620014) |
| Вид финансового инструмента | Акции |
| Номинальная стоимость | 1 |
| Дата выпуска | |
| Дата погашения | |
| Купонная ставка, % годовых | |
| Количество выплат в году | |

| | |
|-------------------------|---------|
| Тип операции* | продажа |
| Место заключения сделки | KASE |
| Место хранения | ЦД ЦБ |

| | |
|---------------------------------------|----------|
| Отметка об исполнении / не исполнении | Исполнен |
| Причина неисполнения | |


| | |
|-----------------|----|
| Количество (шт) | 10 |
|-----------------|----|

| | |
|----------------------------------|-------|
| Валюта сделки | KZT |
| Грязная цена, KZT | 27,04 |
| Чистая цена, % от номинала | 27,04 |
| Накопленный купон, % от номинала | |

| | |
|---------------------------------------|--------------------------------|
| Доходность, % годовых | |
| Сумма сделки, KZT | 270,4 |
| Общая сумма сделки: | Двести семьдесят тенге 40 тиын |
| Валюта оплаты | KZT |
| Объем оплаты, KZT | 270,4 |
| Сумма брокерского вознаграждения, KZT | 0,16 |
| Сумма биржевого сбора, KZT | 926 |
| Иные выплаты, KZT | |

Директор департамента внутренней поддержки: Сагинова Г. К.

М.П.



Сагинова Г. К.

Отчет составлен:

Дата: 06.08.2014
Время: 15:33:19
Исполнитель: Сабитов Ч.Д.
Тел.: тел.+7 (727) 244-30-00

АО "BCC INVEST" ДО АО "БЦК"
г. Алматы, ул. Шевченко, 100
тел.: , факс: тел.+7 (727) 244-30-00

ОТЧЕТ 2173508

о проведении операции с финансовыми инструментами

Клиент: АО "SAT & COMPANY"

Субсчет: 1025691915

Расчет по итогам операций с финансовыми инструментами, совершенных 05.03.2014
на основании приказа 00000006530 от 06.11.2013
к договору № NDL1915

| | |
|-----------------------------|--------------------------------|
| По ценным бумагам эмитента | Простые акции АО "SAT Company" |
| Код(НИН) | SATC (KZ1C54620014) |
| Вид финансового инструмента | Акции |
| Номинальная стоимость | 1 |
| Дата выпуска | |
| Дата погашения | |
| Купонная ставка, % годовых | |
| Количество выплат в году | |

| | |
|-------------------------|---------|
| Тип операции* | продажа |
| Место заключения сделки | KASE |
| Место хранения | ЦД ЦБ |

| | |
|---------------------------------------|----------|
| Отметка об исполнении / не исполнении | Исполнен |
| Причина неисполнения | |

| | |
|-----------------|-------|
| Количество (шт) | 7 000 |
|-----------------|-------|

| | |
|----------------------------------|-------|
| Валюта сделки | KZT |
| Грязная цена, KZT | 27,04 |
| Чистая цена, % от номинала | 27,04 |
| Накопленный купон, % от номинала | |

| | |
|---------------------------------------|---|
| Доходность, % годовых | |
| Сумма сделки, KZT | 189 280 |
| Общая сумма сделки: | Сто восемьдесят девять тысяч двести восемьдесят тенге 00 тиын |
| Валюта оплаты | KZT |
| Объем оплаты, KZT | 189 280 |
| Сумма брокерского вознаграждения, KZT | 113,57 |
| Сумма биржевого сбора, KZT | 926 |
| Иные выплаты, KZT | |

Директор департамента внутренней поддержки: Сагинова Г. К.



Отчет составлен:

Дата: 06.08.2014
Время: 16:10:40
Исполнитель: Сабитов Ч.Д.
Тел.: тел.+7 (727) 244-30-00

АО "BCC INVEST" ДО АО "БЦК"
г. Алматы, ул. Шевченко, 100
тел.: , факс: тел.+7 (727) 244-30-00

ОТЧЕТ 2234581

о проведении операции с финансовыми инструментами

Клиент: АО "SAT & COMPANY"

Субсчет: 1025691915

Расчет по итогам операций с финансовыми инструментами, совершенных 01.08.2014
на основании приказа 00000006530 от 06.11.2013
к договору № NDL1915

| | |
|-----------------------------|--------------------------------|
| По ценным бумагам эмитента | Простые акции АО "SAT Company" |
| Код(НИН) | SATC (KZ1C54620014) |
| Вид финансового инструмента | Акции |
| Номинальная стоимость | 1 |
| Дата выпуска | |
| Дата погашения | |
| Купонная ставка, % годовых | |
| Количество выплат в году | |

| | |
|-------------------------|---------|
| Тип операции* | продажа |
| Место заключения сделки | KASE |
| Место хранения | ЦД ЦБ |


| | |
|---------------------------------------|----------|
| Отметка об исполнении / не исполнении | Исполнен |
| Причина неисполнения | |

| | |
|-----------------|--------|
| Количество (шт) | 10 000 |
|-----------------|--------|

| | |
|----------------------------------|-------|
| Валюта сделки | KZT |
| Грязная цена, KZT | 27,04 |
| Чистая цена, % от номинала | 27,04 |
| Накопленный купон, % от номинала | |

| | |
|---------------------------------------|--|
| Доходность, % годовых | |
| Сумма сделки, KZT | 270 400 |
| Общая сумма сделки: | Двести семьдесят тысяч четыреста тенге 00 тиын |
| Валюта оплаты | KZT |
| Объем оплаты, KZT | 270 400 |
| Сумма брокерского вознаграждения, KZT | 162,24 |
| Сумма биржевого сбора, KZT | 926 |
| Иные выплаты, KZT | |

Директор департамента внутренней поддержки: Сагинова Г. К.



Отчет составлен:

Дата: 06.08.2014
Время: 0:00:00
Исполнитель: Сабитов Ч.Д.
Тел.: тел.+7 (727) 244-30-00

АО "BCC INVEST" ДО АО "БЦК"
г. Алматы, ул. Шевченко, 100
тел.: , факс: тел.+7 (727) 244-30-00

ОТЧЕТ 2234634

о проведении операции с финансовыми инструментами

Клиент: АО "SAT & COMPANY"
Субсчет: 1025691915

Расчет по итогам операций с финансовыми инструментами, совершенных 01.08.2014
на основании приказа 00000005047 от 30.07.2013
к договору № NDЛ1915

| | |
|-----------------------------|--|
| По ценным бумагам эмитента | Привилегированные акции АО "SAT Company" |
| Код(НИИ) | SATCp (KZ1P54620110) |
| Вид финансового инструмента | Привилегированные акции |
| Номинальная стоимость | |
| Дата выпуска | 1 |
| Дата погашения | |
| Купонная ставка, % годовых | |
| Количество выплат в году | |

| | |
|-------------------------|---------|
| Тип операции* | продажа |
| Место заключения сделки | KASE |
| Место хранения | ЦД ЦБ |

| | |
|---------------------------------------|----------|
| Отметка об исполнении / не исполнении | Исполнен |
| Причина неисполнения | |


| | |
|-----------------|--------|
| Количество (шт) | 10 000 |
|-----------------|--------|

| | |
|----------------------------------|-------|
| Валюта сделки | KZT |
| Грязная цена, KZT | 32,24 |
| Чистая цена, % от номинала | 32,24 |
| Накопленный купон, % от номинала | |

| | |
|---------------------------------------|--|
| Доходность, % годовых | |
| Сумма сделки, KZT | 322 400 |
| Общая сумма сделки: | Триста двадцать две тысячи четыреста тенге 00 тиын |
| Валюта оплаты | KZT |
| Объем оплаты, KZT | 322 400 |
| Сумма брокерского вознаграждения, KZT | 193,44 |
| Сумма биржевого сбора, KZT | 926 |
| Иные выплаты, KZT | |

Директор департамента внутренней поддержки: Сагинова Г. К.

М.П.



Сагинова

Отчет составлен:
Дата: 06.08.2014
Время: 0:00:00
Исполнитель: Сабитов Ч.Д.
Тел.: тел.+7 (727) 244-30-00

Наименование организации **АО SAT&Company**
 Сведения о реорганизации
 Вид деятельности организации **Инвестиционная**
 Организационно-правовая форма **Акционерное общество**
 Форма отчетности: **консолидированная**
 Среднегодовая численность работников **3501 человек**
 Субъект предпринимательства **Крупного бизнеса**
 (малого, среднего, крупного)
 Юридический адрес (организации) **Муканова 241**

**Консолидированный Бухгалтерский баланс
по состоянию на «05»августа 2014 года**

тыс.тенге

| Активы | Код стр. | на 05 08 2014 | на 31.12.2013 |
|---|------------|-------------------|-------------------|
| I. Краткосрочные активы: | | | |
| Денежные средства и их эквиваленты | 010 | 117 569 | 333 688 |
| Финансовые активы, имеющиеся в наличии для продажи | 011 | | - |
| Производные финансовые инструменты | 012 | | - |
| Финансовые активы, учитываемые по справедливой стоимости через прибыли и убытки | 013 | | - |
| Финансовые активы, удерживаемые до погашения | 014 | | - |
| Прочие краткосрочные финансовые активы | 015 | 5 792 013 | 6 985 053 |
| Краткосрочная торговая и прочая дебиторская задолженность | 016 | 43 138 072 | 45 538 458 |
| Текущий подоходный налог | 017 | 58 921 | - |
| Запасы | 018 | 1 517 069 | 1 638 306 |
| Прочие краткосрочные активы | 019 | 2 782 077 | 901 669 |
| Итого краткосрочных активов (сумма строк с 010 по 019) | 100 | 53 405 721 | 55 397 174 |
| Активы (или выбывающие группы), предназначенные для продажи | 101 | 718 253 | 3 977 015 |
| II. Долгосрочные активы | | | |
| Финансовые активы, имеющиеся в наличии для продажи | 110 | - | - |
| Производные финансовые инструменты | 111 | - | - |
| Финансовые активы, учитываемые по справедливой стоимости через прибыли и убытки | 112 | - | - |
| Финансовые активы, удерживаемые до погашения | 113 | - | - |
| Прочие долгосрочные финансовые активы | 114 | | 79 806 |
| Долгосрочная торговая и прочая дебиторская задолженность | 115 | 123 915 | 37 712 |
| Инвестиции, учитываемые методом долевого участия | 116 | 6 641 457 | 6 354 157 |
| Инвестиционное имущество | 117 | 3 130 781 | 1 625 203 |
| Основные средства | 118 | 18 281 008 | 18 709 948 |
| Биологические активы | 119 | | - |
| Разведочные и оценочные активы | 120 | 1 690 360 | 1 687 142 |
| Нематериальные активы | 121 | 1 873 002 | 1 879 117 |
| Отложенные налоговые активы | 122 | 1 037 746 | 1 099 487 |
| Прочие долгосрочные активы | 123 | 1 619 522 | 2 333 566 |
| Итого долгосрочных активов (сумма строк с 110 по 123) | 200 | 34 397 791 | 33 806 138 |
| Баланс (стр. 100 + стр. 200) | | 88 521 765 | 93 180 327 |
| Обязательства и капитал | | | |
| | код стр | на 05 08 2014 | на 31.12.2013 |
| III. Краткосрочные обязательства | | | |
| Займы | 210 | 7 031 215 | 10 396 132 |
| Производные финансовые инструменты | 211 | | - |
| Прочие краткосрочные финансовые обязательства | 212 | 812 327 | 1 889 967 |
| Краткосрочная торговая и прочая кредиторская задолженность | 213 | 8 017 387 | 3 988 748 |
| Краткосрочные резервы | 214 | 536 659 | 324 410 |
| Текущие налоговые обязательства по подоходному налогу | 215 | 212 305 | |
| Вознаграждения работникам | 216 | 172 081 | 622 581 |
| Прочие краткосрочные обязательства | 217 | 2 315 064 | 3 300 623 |
| Итого краткосрочных обязательств (сумма строк с 210 по 217) | 300 | 19 097 038 | 20 522 461 |
| Обязательства выбывающих групп, предназначенных для продажи | 301 | 4 519 777 | 5 892 772 |

| | | | |
|---|------------|-------------------|-------------------|
| IV. Долгосрчные обязательства | | | |
| Займы | 310 | 12 345 007 | 10 316 506 |
| Производные финансовые инструменты | 311 | | - |
| Прочие долгосрчные финансовые обязательства | 312 | 12 524 163 | 12 508 182 |
| Долгосрчная торговая и прочая кредиторская задолженность | 313 | - | 2 |
| Долгосрчные резервы | 314 | 1 812 307 | 1 701 616 |
| Отложенные налоговые обязательства | 315 | 1 359 398 | 1 351 189 |
| Прочие долгосрчные обязательства | 316 | 6 936 253 | 6 996 555 |
| Итого долгосрчных обязательств (сумма строк с 310 по 316) | 400 | 34 977 128 | 32 874 050 |
| V. Капитал | | | |
| Уставный (акционерный) капитал | 410 | 31 584 410 | 31 583 510 |
| Долговой компонент привилегированных акций | 411 | - 3 718 062 | - 3 717 908 |
| Выкупленные собственные долевые инструменты | 412 | - 617 470 | - 617 460 |
| Резервы | 413 | - 11 382 738 | - 11 382 738 |
| Нераспределенная прибыль (непокрытый убыток) | 414 | 14 264 868 | 18 194 654 |
| Итого капитал, относимый на собственников материнской организации (сумма строк с 410 по 414) | 420 | 30 131 008 | 34 060 058 |
| Доля неконтролирующих собственников | 421 | - 203 186 | - 169 014 |
| Всего капитал (строка 420 +/- строка 421) | 500 | 29 927 822 | 33 891 044 |
| Балансовая стоимость одной акции-простой, тенге | | 12,84 | 19,05 |
| Балансовая стоимость одной акции-привилегированной, тенге | | 32,04 | 31,53 |
| Баланс (строка 300+строка 301+строка 400 + строка 500) | | 88 521 765 | 93 180 327 |

Руководитель Сагитова Р.Ш.
(фамилия, имя, отчество)

Гл. бухгалтер Шарабок Н.И.
(фамилия, имя, отчество)

Место печати



Сагитова Р.Ш.
Шарабок Н.И.

подпись

подпись

Наименование организации

АО SAT&Company

**Консолидированный отчет о прибылях и убытках
за период с 01 января по 05 августа 2014 года**

тыс.тенге


| НАИМЕНОВАНИЕ ПОКАЗАТЕЛЕЙ | Код стр. | за период | за предыдущий, сопоставимый период |
|--|------------|--------------------|------------------------------------|
| Выручка | 010 | 6 167 045 | 6 995 083 |
| Себестоимость реализованных товаров и услуг | 011 | 4 463 101 | 6 489 617 |
| Валовая прибыль (строка 010 – строка 011) | 012 | 1 703 944 | 505 466 |
| Расходы по реализации | 013 | 227 908 | 373 506 |
| Административные расходы | 014 | 1 286 342 | 1 901 954 |
| Прочие расходы | 015 | 5 176 327 | 421 234 |
| Прочие доходы | 016 | 3 262 977 | 805 657 |
| Итого операционная прибыль (убыток) (+/- строки с 012 по 016) | 020 | - 1 723 657 | - 1 385 571 |
| Доходы по финансированию | 021 | 6 596 | 231 082 |
| Расходы по финансированию | 022 | 2 472 469 | 2 175 569 |
| организаций и совместной деятельности, учитываемых по методу долевого участия | 023 | 650 931 | - 81 536 |
| Прочие неоперационные доходы | 024 | - | - |
| Прочие неоперационные расходы | 025 | - | - |
| Прибыль (убыток) до налогообложения (+/- строки с 020 по 025) | 100 | - 3 538 598 | - 3 411 594 |
| Расходы по подоходному налогу | 101 | - 3 102 | - 1 762 |
| Прибыль (убыток) после налогообложения от продолжающейся деятельности (строка 100 – строка 101) | 200 | - 3 541 701 | - 3 413 356 |
| Прибыль (убыток) после налогообложения от прекращенной деятельности | 201 | - 422 258 | 2 524 937 |
| Прибыль за период (строка 200 + строка 201) относимая на: | 300 | - 3 963 958 | - 888 419 |
| собственников материнской организации | | - 3 929 786 | - 684 082 |
| долю неконтролирующих собственников | | - 34 172 | - 204 337 |
| Прочая совокупная прибыль, всего (сумма строк с 410 по 412) | 400 | - | 9 196 |
| Курсовая переоценка инвестиций в зарубежные предприятия | 410 | - | 9 196 |
| Переоценка финансовых активов, имеющих в наличии для продажи | 411 | - | - |
| Общая совокупная прибыль (строка 300 + строка 400) | 500 | - 3 963 958 | - 897 615 |
| Общая совокупная прибыль относимая на: | | - | - |
| собственников материнской организации | | - 3 929 786 | - 691 964 |
| долю неконтролирующих собственников | | - 34 172 | - 205 651 |
| Прибыль на акцию: | 600 | - | - |
| в том числе: | | - | - |
| Базовая прибыль на акцию: | | - | - |
| от продолжающейся деятельности | | - 2,87 | - 2,78 |
| от прекращенной деятельности | | - 0,34 | - 2,01 |
| Разводненная прибыль на акцию: | | | |
| от продолжающейся деятельности | | | |
| от прекращенной деятельности | | | |

Руководитель Сагитова Р.Ш

Гл. бухгалтер Шарабок Н.И.

подпись

подпись



Наименование организации

АО SAT&Company

Консолидированный отчет о движении денежных средств (прямой метод)
за период с 01 января по 05 августа 2014 года

тыс.тенге

| НАИМЕНОВАНИЕ ПОКАЗАТЕЛЕЙ | Код стр. | За отчетный период | за предыдущий, сопоставимый период |
|--|------------|--------------------|------------------------------------|
| I. ДВИЖЕНИЕ ДЕНЕЖНЫХ СРЕДСТВ ОТ ОПЕРАЦИОННОЙ ДЕЯТЕЛЬНОСТИ | | | |
| 1. Поступление денежных средств, всего (сумма строк с 011 по 016) | 10 | 7 580 150 | 10 884 146 |
| в том числе: | | | |
| реализация товаров и услуг | 011 | 782 001 | 7 102 052 |
| прочая выручка | 012 | | - |
| авансы, полученные от покупателей, заказчиков | 013 | 4 247 007 | 2 987 105 |
| поступления по договорам страхования | 014 | | - |
| полученные вознаграждения | 015 | | 12 987 |
| прочие поступления | 016 | 2 551 142 | 782 002 |
| 2. Выбытие денежных средств, всего (сумма строк с 021 по 027) | 020 | 7 329 568 | 12 975 730 |
| в том числе: | | | |
| платежи поставщикам за товары и услуги | 021 | 1 895 256 | 5 213 456 |
| авансы, выданные поставщикам товаров и услуг | 022 | 1 232 141 | 2 090 258 |
| выплаты по оплате труда | 023 | 1 007 563 | 1 589 123 |
| выплата вознаграждения | 024 | 1 145 780 | 1 458 100 |
| выплаты по договорам страхования | 025 | 782 | 1 455 |
| подоходный налог и другие платежи в бюджет | 026 | 613 001 | 1 781 236 |
| прочие выплаты | 027 | 1 435 045 | 842 102 |
| 3. Чистая сумма денежных средств от операционной деятельности (строка 010 – строка 020) | 030 | 250 582 | 2 091 584 |
| II. ДВИЖЕНИЕ ДЕНЕЖНЫХ СРЕДСТВ ОТ ИНВЕСТИЦИОННОЙ ДЕЯТЕЛЬНОСТИ | | | |
| 1. Поступление денежных средств, всего (сумма строк с 041 по 051) | 040 | 2 612 088 | 6 243 709 |
| в том числе: | | | |
| реализация основных средств | 041 | 19 052 | 97 241 |
| реализации нематериальных активов | 042 | | - |
| реализация других долгосрочных активов | 043 | 51 000 | - |
| реализация долевых инструментов других организаций (кроме дочерних) и долей участия в совместном предпринимательстве | 044 | | 1 499 450 |
| реализация долговых инструментов других организаций | 045 | | - |
| возмещение при потере контроля над дочерними организациями | 046 | | - |
| реализация прочих финансовых активов | 047 | | 3 102 569 |
| фьючерсные и форвардные контракты, опционы и свопы | 048 | | - |
| полученные дивиденды | 049 | | - |
| полученные вознаграждения | 050 | | - |
| прочие поступления | 051 | 2 542 036 | 1 544 449 |
| 2. Выбытие денежных средств, всего (сумма строк с 061 по 071) | 060 | 4 081 175 | 2 734 344 |
| в том числе: | | | |
| приобретение основных средств | 061 | 125 014 | 885 223 |
| приобретение нематериальных активов | 062 | | 1 084 |
| приобретение других долгосрочных активов | 063 | 2 456 789 | 2 035 |
| приобретение долевых инструментов других организаций (кроме дочерних) и долей участия в совместном предпринимательстве | 064 | | - |
| приобретение долговых инструментов других организаций | 065 | | - |
| приобретение контроля над дочерними организациями | 066 | | 692 000 |
| приобретение прочих финансовых активов | 067 | | - |
| предоставление займов | 068 | 1 497 660 | - |
| фьючерсные и форвардные контракты, опционы и свопы | 069 | | - |
| инвестиции в ассоциированные и дочерние организации | 070 | | - |
| прочие выплаты | 071 | 1 712 | 1 154 002 |
| 3. Чистая сумма денежных средств от инвестиционной деятельности (строка 040 – строка 060) | 080 | 1 469 087 | 3 509 365 |
| III. ДВИЖЕНИЕ ДЕНЕЖНЫХ СРЕДСТВ ОТ ФИНАНСОВОЙ ДЕЯТЕЛЬНОСТИ | | | |
| 1. Поступление денежных средств, всего (сумма строк с 091 по 094) | 090 | 4 319 026 | 1 731 505 |
| в том числе: | | | |
| эмиссия акций и других финансовых инструментов | 091 | 900 | - |
| получение займов | 092 | 4 021 113 | 747 193 |

| | | | |
|---|------------|------------------|------------------|
| получение вознаграждения | 093 | | 310 |
| прочие поступления | 094 | 297 013 | 984 002 |
| 2. Выбытие денежных средств, всего (сумма строк с 101 по 105) | 100 | 3 312 362 | 1 953 929 |
| в том числе: | | | |
| погашение займов | 101 | 2 412 589 | 1 854 073 |
| выплата вознаграждения | 102 | 701 002 | - |
| выплата дивидендов | 103 | | - |
| выплаты собственникам по акциям организации | 104 | | - |
| прочие выбытия | 105 | 198 771 | 99 856 |
| 3. Чистая сумма денежных средств от финансовой деятельности (строка 090 – строка 100) | 110 | 1 006 664 | - 222 424 |
| 4. Влияние обменных курсов валют к тенге | 120 | - 4 278 | - 1 986 |
| 5. Увеличение +/- уменьшение денежных средств (строка 030 +/- строка 080 +/- строка 110) | 130 | - 216 119 | 1 193 371 |
| 6. Денежные средства и их эквиваленты на начало отчетного периода | 140 | 333 688 | 501 688 |
| 7. Денежные средства и их эквиваленты на конец отчетного периода | 150 | 117 569 | 1 695 059 |

Руководитель Сагитова Р.Ш *Сагитова* /

подпись

Гл. бухгалтер Шарабок Н.И. *Шарабок* /

подпись

Место печати



Консолидированный Отчет об изменении в капитале за период с 01 января по 05 августа 2014 года

| | Код стр. | Капитал материнской организации | | | | | Доля неконтролир. собственников | Итого капитал |
|--|----------|---------------------------------|---|--------------|--------------------|-------------|---------------------------------|---------------|
| | | Уставный (акционерный) капитал | Выкуплен. Собствен. долевые инструменты | Резервы | Нераспред. прибыль | Всего | | |
| сальдо на 1 января предыдущего года | 010 | 31 453 737 | - 585 015 | - 15 190 974 | 15 154 175 | 30 831 923 | 1 187 892 | 32 019 815 |
| изменения в учетной политике | 011 | | | | | | | |
| исчислительное сальдо (строка строка 011) | 100 | 31 453 737 | - 585 015 | - 15 190 974 | 15 154 175 | 30 831 923 | 1 187 892 | 32 019 815 |
| изменения совокупная прибыль, (убыток) за период | 200 | - | - | 7 882 | - 684 082 | - 691 964 | - 205 651 | - 897 615 |
| изменения в доле участия в других организациях, не относящейся к потере контроля | 210 | - | - | - | - 684 082 | - 684 082 | - 204 337 | - 888 419 |
| изменения совокупная прибыль, (убыток) за период | 220 | - | - | 7 882 | - | 7 882 | - 1 314 | - 9 196 |
| изменения с собственниками, (сумма строк с 310 по 318): | 300 | 126 206 | - 14 331 | - 28 712 | 1 555 218 | 1 638 381 | - 1 908 158 | - 269 777 |
| изменения после: | | | | | | | | |
| изменения от рождения работников | 310 | - | - | - | - | - | - | - |
| изменения от собственников | 312 | 126 206 | - | - 28 712 | | 97 494 | - | 97 494 |
| изменения от собственных долевых инструментов | 315 | - | - 14 331 | - | | - | - | - |
| изменения от распределения в пользу собственников | 316 | - | - | - | - | - | - | - |
| изменения в доле участия в других организациях, не относящейся к потере контроля | 317 | - | - | - | 1 555 218 | 1 555 218 | - 1 908 158 | - 352 940 |
| изменения сальдо на 05 августа 2013 года | 318 | 31 579 943 | - 599 346 | - 15 227 568 | 16 025 311 | 31 778 340 | - 925 917 | 30 852 423 |
| изменения сальдо на 1 января отчетного года | 400 | | | | | | | |
| изменения в учетной политике | 401 | 31 583 510 | - 617 460 | - 15 100 646 | 18 194 654 | 34 060 058 | - 169 014 | 33 891 044 |
| исчислительное сальдо (строка строка 401) | 500 | 31 583 510 | - 617 460 | - 15 100 646 | 18 194 654 | 34 060 058 | - 169 014 | 33 891 044 |
| изменения совокупная прибыль, (убыток) за период | 600 | - | - | - | - 3 929 786 | - 3 929 786 | - 34 172 | - 3 963 958 |
| изменения в доле участия в других организациях, не относящейся к потере контроля | 610 | - | - | - | - 3 929 786 | - 3 929 786 | - 34 172 | - 3 963 958 |
| изменения совокупная прибыль, (убыток) за период | 620 | - | - | - | - | - | - | - |
| изменения с собственниками | 700 | 900 | - 10 | - 154 | - | 736 | - | 736 |
| изменения от собственников | 711 | 900 | - 10 | - | - | 890 | - | 890 |
| изменения от собственных долевых инструментов | 712 | - | - | - 154 | - | 154 | - | 154 |
| изменения от дивидендов | 715 | - | - | - | - | - | - | - |
| изменения от распределения в пользу собственников | 716 | - | - | - | - | - | - | - |
| изменения от операций с собственниками | 717 | - | - | - | - | - | - | - |
| изменения в доле участия в других организациях, не относящейся к потере контроля | 718 | - | - | - | - | - | - | - |
| изменения сальдо на 05 августа отчетного года (строка 500 + строка 600 + строка 700) | 800 | 31 584 410 | - 617 470 | - 15 100 800 | 14 264 868 | 30 131 008 | - 203 186 | 29 927 822 |

Директор _____ Сагитова Р.Ш

Заместитель директора _____ Шарабок Н.И

Печать _____





БАҒАЛЫ ҚАҒАЗДАР
О Р Т А Л Ы Қ
ДЕПОЗИТАРИИ

ЦЕНТРАЛЬНЫЙ
ДЕПОЗИТАРИЙ
ЦЕННЫХ БУМАГ

CENTRAL
SECURITIES
DEPOSITORY

№ 26-СКС/14740

22 августа 2014 года

на № И14-050639

от 22 августа 2014 года

Заместителю Председателя Правления

АО "Единый регистратор ценных бумаг"

г-ну Жакупову К.Т.

050000, г. Алматы, пр. Абылай хана, д. 141

Уважаемый Кайрат Тлеугазинович!

Пользуясь предоставленной возможностью, выражаем Вам свое глубокое уважение и желаем успехов в осуществлении профессиональной деятельности.

АО "Центральный депозитарий ценных бумаг" (далее - Центральный депозитарий) в ответ на Ваш запрос предоставляет информацию о сделках первичного размещения с простыми акциями с наименованием KZ1C54620014 и привилегированными акциями с наименованием KZ1P54620110, эмитентом которых является АО "Sat & Company", зарегистрированных в системе учета Центрального депозитария за период с 05 февраля 2014 года по 04 августа 2014 года.

Приложение: информация о сделках на 2 страницах.

С уважением,

Горюшина Н.С.,

Начальник Отдела депозитарной деятельности

АО "Центральный депозитарий ценных бумаг"

Исполнитель: Кылышбаева Карина, тел.: 262 03 09, внутр. 206

Бағалы қағаздардың
Бірлестірілген АҚ

Кіріс № К/М-007089
25 08 14

0076786

Информация о сделках первичного размещения с простыми акциями с наименованием KZ1C54620014, эмитентом которых является АО "Sat & Company", зарегистрированных в системе учета Центрального депозитария за период с 05 февраля 2014 года по 04 августа 2014 года

| № п/п | Дата и время регистрации сделки | Вид сделки | Количество финансовых инструментов (штук) | Цена за 1 финансовый инструмент (тенге) | Сумма сделки (тенге) | Наименование/ФИО агента сделки | Наименование/ФИО контрагента сделки |
|-------|---------------------------------|--|---|---|----------------------|--------------------------------|-------------------------------------|
| 1 | 19.02.2014 15:12:39 | БИРЖЕВОЕ ПЕРВИЧНОЕ РАЗМЕЩЕНИЕ НГЦБ (ПОЛУЧАТЕЛЬ) | 554 | 27,040000 | 14 980,16 | БУХАРБАЕВ АЗАМАТ ОСПАНОВИЧ | АО SAT&COMPANY |
| 2 | 19.02.2014 15:12:39 | БИРЖЕВОЕ ПЕРВИЧНОЕ РАЗМЕЩЕНИЕ НГЦБ (ОТПРАВИТЕЛЬ) | 554 | 27,040000 | 14 980,16 | АО SAT&COMPANY | БУХАРБАЕВ АЗАМАТ ОСПАНОВИЧ |
| 3 | 19.02.2014 16:13:16 | БИРЖЕВОЕ ПЕРВИЧНОЕ РАЗМЕЩЕНИЕ НГЦБ (ОТПРАВИТЕЛЬ) | 3 360 | 27,040000 | 90 854,40 | АО SAT&COMPANY | ТОРГАЕВ ДЖАУМИТ КУЗЕНОВИЧ |
| 4 | 19.02.2014 16:13:16 | БИРЖЕВОЕ ПЕРВИЧНОЕ РАЗМЕЩЕНИЕ НГЦБ (ПОЛУЧАТЕЛЬ) | 3 360 | 27,040000 | 90 854,40 | ТОРГАЕВ ДЖАУМИТ КУЗЕНОВИЧ | АО SAT&COMPANY |
| 5 | 25.02.2014 15:31:03 | БИРЖЕВОЕ ПЕРВИЧНОЕ РАЗМЕЩЕНИЕ НГЦБ (ПОЛУЧАТЕЛЬ) | 10 | 27,040000 | 270,40 | БУХАРБАЕВ АЗАМАТ ОСПАНОВИЧ | АО SAT&COMPANY |
| 6 | 25.02.2014 15:31:03 | БИРЖЕВОЕ ПЕРВИЧНОЕ РАЗМЕЩЕНИЕ НГЦБ (ОТПРАВИТЕЛЬ) | 10 | 27,040000 | 270,40 | АО SAT&COMPANY | БУХАРБАЕВ АЗАМАТ ОСПАНОВИЧ |
| 7 | 05.03.2014 15:43:15 | БИРЖЕВОЕ ПЕРВИЧНОЕ РАЗМЕЩЕНИЕ НГЦБ (ПОЛУЧАТЕЛЬ) | 7 000 | 27,040000 | 189 280,00 | ЛЕНСКИХ МАТВЕЙ АНАТОЛЬЕВИЧ | АО SAT&COMPANY |
| 8 | 05.03.2014 15:43:15 | БИРЖЕВОЕ ПЕРВИЧНОЕ РАЗМЕЩЕНИЕ НГЦБ (ОТПРАВИТЕЛЬ) | 7 000 | 27,040000 | 189 280,00 | АО SAT&COMPANY | ЛЕНСКИХ МАТВЕЙ АНАТОЛЬЕВИЧ |
| 9 | 01.08.2014 16:39:14 | БИРЖЕВОЕ ПЕРВИЧНОЕ РАЗМЕЩЕНИЕ НГЦБ (ПОЛУЧАТЕЛЬ) | 10 000 | 27,040000 | 270 400,00 | БИЖАНОВ ГАЛИМ АНЕСОВИЧ | АО SAT&COMPANY |
| 10 | 01.08.2014 16:39:14 | БИРЖЕВОЕ ПЕРВИЧНОЕ РАЗМЕЩЕНИЕ НГЦБ (ОТПРАВИТЕЛЬ) | 10 000 | 27,040000 | 270 400,00 | АО SAT&COMPANY | БИЖАНОВ ГАЛИМ АНЕСОВИЧ |

Начальник Отдела депозитарной деятельности
АО "Центральный депозитарий ценных бумаг"

Горюшина Н.С.



Горюшина Н.С.

Информация о сделках первичного размещения с привилегированными акциями с наименованием KZ1P54620110, эмитентом которых является АО "Sat & Company", зарегистрированных в системе учета Центрального депозитария за период с 05 февраля 2014 года по 04 августа 2014 года

| № п/п | Дата и время регистрации сделки | Вид сделки | Количество финансовых инструментов (штук) | Цена за 1 финансовый инструмент (тенге) | Сумма сделки (тенге) | Наименование/ФИО агента сделки | Наименование/ФИО контрагента сделки |
|-------|---------------------------------|--|---|---|----------------------|--------------------------------|-------------------------------------|
| 1 | 01.08.2014 16:58:41 | БИРЖЕВОЕ ПЕРВИЧНОЕ РАЗМЕЩЕНИЕ НГЦБ (ПОЛУЧАТЕЛЬ) | 10 000 | 32,240000 | 322 400,00 | БИЖАНОВ ГАЛИМ АНЕСОВИЧ | АО SAT&COMPANY |
| 2 | 01.08.2014 16:58:41 | БИРЖЕВОЕ ПЕРВИЧНОЕ РАЗМЕЩЕНИЕ НГЦБ (ОТПРАВИТЕЛЬ) | 10 000 | 32,240000 | 322 400,00 | АО SAT&COMPANY | БИЖАНОВ ГАЛИМ АНЕСОВИЧ |

Начальник Отдела депозитарной деятельности
АО "Центральный депозитарий ценных бумаг"

Нессе



Горюшина Н.С.

Прошито и пронумеровано

3 (три) листа (ов)

Заместитель Председателя
Правления





Справка
о крупных акционерах по состоянию на 05.08.2014 00:00:00

Дата/время приказа: 05.08.2014 16:39:04

№ приказа: 14-049594

Сведения об эмитенте:

| | |
|--|---|
| Наименование эмитента на государственном или русском языке | АКЦИОНЕРНОЕ ОБЩЕСТВО "SAT & COMPANY" |
| Место нахождения эмитента | Казахстан, г.Алматы, 050008, ул.Муканова, дом 241 |
| Номер и дата государственной (пере)регистрации юридического лица | 1712-1910-02-АО от 15.08.06 |
| Бизнес-идентификационный номер | 060840005025 |

Сведения о выпуске ценных бумаг: дата регистрации 04.11.2011 номер государственной регистрации А5462


| | Всего: | простых акций: | привилегированных акций: |
|--|---------------|----------------|--------------------------|
| Количество объявленных акций | 3 750 000 000 | 3 000 000 000 | 750 000 000 |
| Количество размещенных акций | 1 639 379 407 | 1 246 731 583 | 392 647 824 |
| Количество выкупленных эмитентом акций | 10 421 127 | 10 421 125 | 2 |

| Полное наименование акционеров-юридических лиц или фамилия, имя, при наличии отчество акционеров физических лиц | Наименование и реквизиты документа, удостоверяющего личность акционера - физического лица, или номер и дата государственной регистрации(перерегистрации) юридического лица и его место нахождения | Общее количество акций, принадлежащих акционеру, с указанием вида акций | Процентное соотношение акций, принадлежащих акционеру, к общему количеству размещенных акций | Процентное соотношение акций, принадлежащих акционеру, к общему количеству голосующих акций |
|---|---|---|--|---|
| АКЦИОНЕРНОЕ ОБЩЕСТВО "ЕДИНЫЙ НАКОПИТЕЛЬНЫЙ ПЕНСИОННЫЙ ФОНД" | Свидетельство гос. регистрации 15242-1910-АО Кем, когда: 22.08.2013 УЮ БОСТАНДЫКСКОГО РАЙОНА ДЮ ГОРОДА АЛМАТЫ Казахстан, г.Алматы, 050008, БОСТАНДЫКСКИЙ РАЙОН, УЛ. АУЭЗОВА, 82 БИН:971240002115 | Акции простые KZ1C54620014 213 924 266 | 13.04910048 | 17.30344224 |
| АКЦИОНЕРНОЕ ОБЩЕСТВО "ЕДИНЫЙ НАКОПИТЕЛЬНЫЙ ПЕНСИОННЫЙ ФОНД" | Свидетельство гос. регистрации 15242-1910-АО Кем, когда: 22.08.2013 УЮ БОСТАНДЫКСКОГО РАЙОНА ДЮ ГОРОДА АЛМАТЫ Казахстан, г.Алматы, 050008, БОСТАНДЫКСКИЙ РАЙОН, УЛ. АУЭЗОВА, 82 БИН:971240002115 | Акции привилегированные KZ1P54620110 262 977 044 | 16.04125579 | 0 |

| | | | | |
|--|---|--|------------|-------------|
| ТОВАРИЩЕСТВО С ОГРАНИЧЕННОЙ ОТВЕТСТВЕННОСТЬЮ "СПЕЦИАЛЬНАЯ ФИНАНСОВАЯ КОМПАНИЯ "KOR-INVEST" | Свидетельство гос. регистрации 109388-1910-ТОО Кем, когда: 19.04.2011 ДЕПАРТАМЕНТ ЮСТИЦИИ ГОРОДА АЛМАТЫ Казахстан, г. Алматы, 050008, Г. АЛМАТЫ, УЛ. МУКАНОВА, ДОМ 241 БИН:110440014640 | Акции простые KZ1C54620014 283 258 338 | 17.2783882 | 22.91158634 |
| Ракишев Кеңес Хамитұлы | Удостоверение РК 032690133 Кем, когда: 12.01.2012 МВД РК Казахстан, г. Алматы, 050000, г. Алматы, ул. Ондасынова, д. 11 ИИН:790714300351 | Акции простые KZ1C54620014 640 996 735 | 39.0999626 | 51.84755422 |
| Ракишев Кеңес Хамитұлы | Удостоверение РК 032690133 Кем, когда: 12.01.2012 МВД РК Казахстан, г. Алматы, 050000, г. Алматы, ул. Ондасынова, д. 11 ИИН:790714300351 | Акции привилегированные KZ1P54620110 106 249 804 | 6.4810991 | 0 |

Заместитель председателя Правления Муканов А.Б.

Ф.И.О., должность



Получатель документа в соответствии со ст. 22 закона Республики Казахстан "О персональных данных и их защите" обязан обеспечить защиту персональных данных, содержащихся в настоящем документе

Исполнитель: Орловская Оксана Евгеньевна

Дата/время составления: 08.08.2014 09:59:36

«Қазақстан Республикасының Ұлттық Банкі»
Республикалық мемлекеттік мекемесі

БЕКІТІ

20__ ж. «__»



М. М. М.
процедура
и процедура
и процедура
(срок шест)
шест

«ҚАЗАҚСТАН РЕСПУБЛИКАСЫНЫҢ
ҰЛТТЫҚ БАНКІ»

РЕСПУБЛИКАЛЫҚ
МЕМЛЕКЕТТІК МЕКЕМЕСІ

050040, Алматы қ., Көктем-3, 21 үй
тел.: (727) 2704591, факс: (727) 2704703, 2617352
телекс: 251130 BNK KZ, E-mail: hq@nationalbank.kz



РЕСПУБЛИКАНСКОЕ
ГОСУДАРСТВЕННОЕ УЧРЕЖДЕНИЕ

«НАЦИОНАЛЬНЫЙ БАНК
РЕСПУБЛИКИ КАЗАХСТАН»

050040, г. Алматы, Көктем-3, дом 21
тел.: (727) 2704591, факс: (727) 2704703, 2617352
телекс: 251130 BNK KZ, E-mail: hq@nationalbank.kz

17.09.2014 № 33-3-03/2419

АО «Sat&Company»

050008, г. Алматы, ул. Муканова, 241
8(727) 2777-111

На исх. № S&Co-7/456 от 29.08.2014г.

**Об утверждении отчета об итогах
размещения акций**

Национальный Банк Республики Казахстан в соответствии со статьей 24 Закона Республики Казахстан «О рынке ценных бумаг» утвердил отчет об итогах размещения акций акционерного общества «Sat&Company» за период с 05 февраля по 04 августа 2014 года и направляет один экземпляр отчета с отметкой об утверждении.

Выпуск акций внесен в Государственный реестр эмиссионных ценных бумаг за номером **A5462**.

Выпуск акций разделен на **3.000.000.000** (три миллиарда) простых и **750.000.000** (семьсот пятьдесят миллионов) привилегированных акций.

По состоянию на 04 августа 2014 года размещены 1.246.731.583 (один миллиард двести сорок шесть миллионов семьсот тридцать одна тысяча пятьсот восемьдесят три) простых и 392.647.824 (триста девяносто два миллиона шестьсот сорок семь тысяч восемьсот двадцать четыре) привилегированных акций.

Уставный капитал сформирован в размере 31.584.409.927,56 (тридцать один миллиард пятьсот восемьдесят четыре миллиона четыреста девять тысяч девятьсот двадцать семь) тенге 56 тиын.

Вместе с тем, в целях обеспечения оценки эффективности деятельности Национального Банка Республики Казахстан и повышения качества оказываемых государственных услуг, просим заполнить прилагаемую карточку оказания государственной услуги. Данная карточка заполняется первым руководителем (либо лицом его замещающим).

Заместитель Председателя

**Кусаинов Н.Ж.**

Исполнитель: Акатаева Р.С., тел: (727) 2788-104 (1084)

№ 0057533