



УВЕДОМЛЕНИЕ

28 ноября 2013 года

г. Алматы

№ А5462

Комитет по контролю и надзору финансового рынка и финансовых организаций Национального Банка Республики Казахстан в соответствии со статьей 24 Закона Республики Казахстан «О рынке ценных бумаг» от 02 июля 2003 года утвердил отчет об итогах размещения акций акционерного общества «SAT&Company» (Республика Казахстан, 050008, город Алматы, Алмалинский район, ул. Муқанова, 241), зарегистрированного Департаментом юстиции города Алматы Министерства юстиции Республики Казахстан 15 августа 2006 года за номером 1712-1910-02-АО.

Выпуск акций внесен в Государственный реестр эмиссионных ценных бумаг под номером **А5462**.

Выпуск разделен на 3.000.000.000 (три миллиарда) простых акций и 750.000.000 (семьсот пятьдесят миллионов) привилегированных акций.

По состоянию на 04 августа 2013 года размещены и оплачены **1.246.638.282** (один миллиард двести сорок шесть миллионов шестьсот тридцать восемь тысяч двести восемьдесят две) **простые** акции и **392.637.722** (триста девяносто два миллиона шестьсот тридцать семь тысяч семьсот двадцать две) **привилегированные** акции.

Уставный капитал сформирован в размере **31.579.942.763** (тридцать один миллиард пятьсот семьдесят девять миллионов девятьсот сорок две тысячи семьсот шестьдесят три) **тенге**.

Заместитель Председателя



Хаджиева М.Ж.

Серия С

№ 0000527



ЕСКЕРТПЕ ХАБАРЛАМА

2013 жылғы «28» қараша

Алматы қ.

A5462

Қазақстан Республикасы Ұлттық Банкінің Қаржы нарығын және қаржы ұйымдарын бақылау мен қадағалау комитеті «Бағалы қағаздар рыногы туралы» Қазақстан Республикасының Заңының 24-бабына сәйкес Қазақстан Республикасы Алматы қаласының Әділет департаменті 2006 жылғы 15 тамызда 1712-1910-02-АҚ нөмірімен тіркеген «SAT & Company» (050008, Алматы қаласы, Алмалы ауданы, Мұқанов көшесі, 241) акционерлік қоғамының акцияларын орналастыру қорытындылары туралы есебін бекітті.

Шығарылым **A5462** нөмірімен эмиссиялық бағалы қағаздардың Мемлекеттік тізіліміне енгізілді.

Шығарылым **3.000.000.000** (үш миллиард) жай акцияларға және **750.000.000** (жеті жүз елу миллион) артықшылықты акцияларға бөлінген.

2013 жылғы 04 тамыз жағдайы бойынша **1.246.638.282** (бір миллиард екі жүз қырық алты миллион алты жүз отыз сегіз мың екі жүз сексен екі) жай акциялар және **392.637.722** (үш жүз тоқсан екі миллион алты жүз отыз жеті мың жеті жүз жиырма екі) артықшылықты акциялар орналастырылған және төленген.

Жарғылық капитал **31.579.942.763** (отыз бір миллиард бес жүз жетпіс тоғыз миллион тоғыз жүз қырық екі мың жеті жүз алпыс үш) **теңге** мөлшерінде қалыптасқан.

Төраға орынбасары

М.Ж. Хаджиева



Серия С

№ 0000527

22333

**Акцияларды орналастыру қорытындылары туралы
Е С Е П**

1. Қоғамның атауы және оның орналасқан жері:
«SAT & Company» акционерлік қоғамы;

**Орналасқан
жері:**

**Қазақстан Республикасы,
050004, Алматы қаласы
Алмалы ауданы, Мұқанов көшесі, 241**

- 1-1. Қоғамның мемлекеттік тіркелуі (қайта тіркелуі) туралы мәлімет:
Заңды тұлғаны мемлекеттік тіркеу туралы куәлік № 1712-1910-02-АҚ, берілген күні – 15 тамыз 2006 жыл, берген мекеме – Алматы қаласының Әділет департаменті.
2. Жарияланған акцияларды шығаруды мемлекеттік тіркеу (жарияланған акцияларды шығаруды мемлекеттік тіркеу туралы куәлікті ауыстыру) күні және мемлекеттік тіркеу нөмірі:
Мемлекеттік тіркеу туралы куәлік № А5462, берілген күні – 04 қараша 2011 жыл, берген мекеме – Қазақстан Республикасының қаржы нарығын және қаржылық ұйымдарды реттеу мен қадағалау жөніндегі агенттігі.
3. Қаржылық есептілік деректеріне сәйкес Қоғамның жарғылық және өзіндік қоры туралы мәлімет:
**Қоғамның жарғылық капиталы 31 579 943 мың теңгені құрайды.
Қоғамның өзіндік қоры 30 852 423 мың теңгені құрайды.**
4. Қоғам инвесторлардың шектеусіз ортасы арасында акциялардың орналастырылуы туралы хабарлама орналастырған бұқаралық ақпарат құралының атауы, аталмыш хабарлама күнін көрсете отырып:
инвесторлардың шектеусіз ортасы арасында қоғамның акцияларының орналастырылуы туралы хабарлама www.sat.kz корпоративтік сайтында және www.kase.kz «Қазақстан қор биржасы» АҚ сайтында жарияланды хабарламаның күні - 20.12.2012 жыл.
- 4-1. Қоғамның өз акционерлеріне олардың қоғам жарғысында қарастырылған келесі тәсілдердің бірі арқылы қоғам акцияларын артықшылықпен сатып алу құқығына сәйкес орналастырылған акцияларды сатып алу ұсынысын мәлімдеуі туралы ақпарат:
1) жекелей жазбаша хабарламаны жөнелту арқылы, хабарламаны жөнелту күнін көрсете отырып: **жарғыда қарастырылмаған,**
2) аталған ұсынысты бұқаралық ақпарат құралында жариялау арқылы, бұқаралық ақпарат құралының атауын және жарияланған күнін көрсете отырып:
Қоғамның акционерлеріне Қоғамның қызметі туралы барлық ақпарат Қоғамның ресми сайты арқылы хабардар етіледі: www.sat.kz, www.kase.kz 16 шілде 2013 жылы акционерлерге артықшылықпен сатып алу құқығына сәйкес Қоғамның орналастырылғалы жатқан артықшылықты акцияларға ие болу ұсынысы жарияланды.
5. Акциялар туралы мәлімет:
1) Шығаруға жарияланған акциялардың жалпы саны, соның ішінде:
Қарапайым акциялар – **3 000 000 000 (үш миллиард) дана,**
Артықшылықты акциялар – **750 000 000 (жеті жүз елу миллион) дана;**
2) Артықшылықты акциялар бойынша дивидендтердің кепілдендірілген мөлшері: **1 (бір) теңге;**
3) егер, акциялардың ауыстырылуы жүзеге асырылған жағдайда, онда ауыстырылу тәртібін және ауыстырылған акциялардың санын көрсету қажет:
акциялардың ауыстырылуы жүзеге асырылған жоқ.
6. Қоғамның аукциондарды және жазылымдарды өткізу шарттылықтары және тәртібі туралы ішкі құжатты қабылдау және бекіту күні туралы мәлімет:
Аукционды және жазылымды өткізу шарттылықтары және тәртібі туралы ішкі құжат Қоғамның Директорлар Кеңесінің 21.06.2013 ж. шешімімен бекітілген.
7. Егер, қоғамның акциялары ресми тізімге кіріктірілген жағдайда, онда олардың кіріктірілу күнін көрсету қажет:

Қоғамның қарапайым акциялары «Қазақстандық қор биржасы» АҚ ресми тізіміндегі үшінші санаттан бірінші санатқа 2008 жылы 31 қазаннан бастап көшірілді (ҰСН – KZ1C54620014),

Қоғамның артықшылықты акциялары «Қазақстандық қор биржасы» АҚ ресми тізіміндегі бірінші санатқа 2009 жылы 08 қазаннан бастап көшірілді (ҰСН – KZ1P54620110),

8. Акциялардың орналастырылуы туралы мәлімет:

1) Бағалы қағаздардың орналастырылуының есептік кезеңінің басталу күні – 05 ақпан 2013 жыл,

Бағалы қағаздардың орналастырылуының есептік кезеңінің аяқталу күні – 04 тамыз 2013 жыл,

2) алдыңғы есептің (есептердің) бекітілген күні, орналастырылған акциялардың жалпы санын және олардың алдыңғы акциялардың орналастырылуының есептік кезеңдері үшін төлем сомасын, сонымен қатар акцияларды орналастырмау туралы ақпаратты назарға алу күнін көрсете отырып:

1. 2006 жылғы 18 қазаннан бастап 2006 жылғы 20 қазанға дейінгі аралық үшін есепті Қазақстан Республикасының қаржы нарығын және қаржылық ұйымдарды реттеу мен қадағалау жөніндегі Агенттігі 2006 жылы 11 желтоқсанда бекітті,

Орналастырылған акциялардың саны – 100 000 қарапайым акция, олардың төлем сомасы – 1 884 116 000 теңге;

2009 жылы 04 ақпанда Қазақстан Республикасының қаржы нарығын және қаржылық ұйымдарды реттеу мен қадағалау жөніндегі Агенттігі орналастырылған қарапайым акциялардың бөлшектенуіне байланысты 2006 жылғы 11 желтоқсандағы хабарламаны ауыстыруды жүзеге асырды,

Акциялардың орналастыру қорытындылары туралы хабарламаны ауыстыру күніне қарай орналастырылды және төленді – 1 000 000 000 қарапайым акция, олардың төлем сомасы – 1 884 116 000 теңге;

2. Қазақстан Республикасының қаржы нарығын және қаржылық ұйымдарды реттеу мен қадағалау жөніндегі агенттігі 09.11.2009 жылы (шығыс № 100106/11301/22105) 04.02.2009 ж. – 04.08.2009 ж. аралығында акциялардың орналастырылмағандығы туралы ақпаратты қабылдады.

3. Қазақстан Республикасының қаржы нарығын және қаржылық ұйымдарды реттеу мен қадағалау жөніндегі агенттігі 05 тамыз 2009 жыл – 04 ақпан 2010 жыл аралығындағы есепті 21 шілде 2010 жылы бекітті,

Кезеңде орналастырылған акциялардың саны – 99 410 820 қарапайым акция, олардың төлем сомасы – 7 058 168 220 теңге;

4. 2010 жылғы 05 ақпаннан бастап 2010 жылғы 04 тамызға дейінгі аралық үшін есепті Қазақстан Республикасының қаржы нарығын және қаржылық ұйымдарды реттеу мен қадағалау жөніндегі агенттігі 2011 жылы 03 ақпанда бекітті,

Орналастырылған акциялардың саны – 74 192 474 қарапайым акция, олардың төлем сомасы – 5 267 659 107 теңге;

106 666 667 артықшылықты акция, олардың төлем сомасы – 3 200 000 010 теңге;

5. Қазақстан Республикасының қаржы нарығын және қаржылық ұйымдарды реттеу мен қадағалау жөніндегі Агенттігі 21.02.2011 жылы (шығыс № 10-01-06/1009/3397) 05.08.2010 ж. – 04.02.2011 ж. аралығында акциялардың орналастырылмағандығы туралы ақпаратты қабылдады.

05 ақпан 2010 ж. – 04 тамыз 2010 ж. аралығындағы есеп бекітілді.

6. Қазақстан Республикасы Ұлттық Банкінің Қаржы нарығын және қаржылық ұйымдарды реттеу мен қадағалау жөніндегі комитеті 05 ақпан 2011 ж. – 04 тамыз 2011 ж. аралығындағы есепті 20 шілде 2012 жылы бекітті,

Кезеңдегі орналастырылған акциялар саны – 170 302 қарапайым акция, олардың төлем сомасы – 12 091 442 теңге және 1 777 777 артықшылықты акция, олардың төлем сомасы – 106 666 620 теңге;

7. Қазақстан Республикасы Ұлттық Банкінің Қаржы нарығын және қаржылық ұйымдарды реттеу мен қадағалау жөніндегі комитеті 05 тамыз 2011 ж. – 04 ақпан 2012 ж. аралығындағы есепті 24 тамыз 2012 жылы бекітті,

Кезеңдегі орналастырылған акциялар саны – 26 226 404 қарапайым акция, олардың төлем сомасы – 1 862 074 684 теңге және 277 215 072 артықшылықты акция, олардың төлем сомасы – 8 657 426 723 теңге;

8. Қазақстан Республикасы Ұлттық Банкінің Қаржы нарығын және қаржылық ұйымдарды реттеу мен қадағалау жөніндегі комитеті 05 ақпан 2012 ж. - 04 тамыз 2012 ж. аралығындағы есепті 28 қараша 2012 жылы бекітті,

Кезеңдегі орналастырылған акциялар саны – 820 395 қарапайым акция, олардың төлем сомасы – 58 248 045 теңге және 1 118 928 артықшылықты акция, олардың төлем сомасы – 33 567 840 теңге;

9. Отчет за период с 05 августа 2012 года по 04 февраля 2013 года утвержден Комитетом по контролю и надзору финансового рынка и финансовых организаций Национального Банка Республики Казахстан 06 июня 2013 года, Количество размещенных акций за период – 45 617 472 простых акций, сумма их оплаты 3 238 840 512 тенге и 2 413 826 привилегированных акций, сумма их оплаты 74 876 931 тенге;

Қазақстан Республикасы Ұлттық Банкінің Қаржы нарығын және қаржылық ұйымдарды реттеу мен қадағалау жөніндегі комитеті 05 тамыз 2012 ж. - 04 ақпан 2012 ж. аралығындағы есепті 06 маусым 2013 жылы бекітті,

Кезеңдегі орналастырылған акциялар саны – 45 617 472 қарапайым акция, олардың төлем сомасы – 3 238 840 512 теңге және 2 413 826 артықшылықты акция, олардың төлем сомасы – 74 876 931 теңге;

3) қоғамның директорлар кеңесінің есептік кезеңде орналастырылатын акциялардың санын және олардың орналастырылу бағасын орнату туралы шешімді қабылдау күні:

Директорлар Кеңесі (17 қараша 2011 жылғы хаттама) 74 179 605 қарапайым акцияны 71 теңге бағамен орналастыру туралы шешім қабылдады.

Директорлар Кеңесі (16 шілде 2013 жылғы хаттама) 11 975 146 артықшылықты акцияны 32,5 теңге бағамен орналастыру туралы шешім қабылдады.

3-1) Қазақстан Республикасы Үкіметінің Банктер туралы Заңның 17-2 бабының негізінде банктің жарияланған акцияларын сатып алу туралы шешімді қабылдаған күні: **жоқ.**

4) есептік кезеңдегі орналастырылған акциялардың және орналастырылмаған акциялардың түр бойынша келтірілген саны:

Есептік кезеңде орналастырылған қарапайым акциялардың саны – 200 415 дана,

орналастырылмаған қарапайым акциялардың саны – 1 753 361 718 дана,

Есептік кезеңде орналастырылған артықшылықты акциялардың саны – 3 445 452 дана,

орналастырылмаған артықшылықты акциялардың саны – 357 362 278 дана.

5) есептік кезеңнің аяқталу күніне қарай қоғамның ұсынысы бойынша және/немесе акционерлердің талап етуі бойынша сатып алынған акциялардың саны, бір қарапайым және артықшылықты акцияны сатып алу бағасын, акцияларды сатып алу туралы шешімді қабылдаған күнді, сонымен қатар орналастырылған акцияларды (сатып алудың әрбір түрі бойынша жекелей) сатып алуға байланысты қоғамның шығындарын көрсете отырып.

Есептік кезеңнің аяқталу күніне қарай акционерлердің талап етуі бойынша сатып алынған акциялардың саны - 10 116 146 қарапайым акция, соның ішінде:

Атауы	Саны дана	Өтеу құны, теңге	Келісім сомасы, теңге
Қарапайым акциялар	1 063 117	71	75 481 307
Қарапайым акциялар	119 410	70,99	8 476 916
Қарапайым акциялар	383 868	70,9	27 216 241
Қарапайым акциялар	119 410	70,87	8 462 587

Қарапайым акциялар	99 062	44	4 358 728
Қарапайым акциялар	99 062	44	4 358 728
Қарапайым акциялар	20 637	48	990 576
Қарапайым акциялар	121 381	39,99	4 854 026
Қарапайым акциялар	121 381	39,99	4 854 026
Қарапайым акциялар	121 381	39,99	4 854 026
Қарапайым акциялар	121 381	39,99	4 854 026
Қарапайым акциялар	121 381	39,99	4 854 026
Қарапайым акциялар	121 381	39,99	4 854 026
Қарапайым акциялар	121 381	39,99	4 854 026
Қарапайым акциялар	121 381	39,99	4 854 026
Қарапайым акциялар	302	40	12 080
Қарапайым акциялар	121 350	40	4 854 000
Қарапайым акциялар	121 350	40	4 854 000
Қарапайым акциялар	14 900	40	596 000
Қарапайым акциялар	121 350	40	4 854 000
Қарапайым акциялар	121 350	40	4 854 000
Қарапайым акциялар	75 050	40	3 002 000
Қарапайым акциялар	74 600	65	4 849 000
Қарапайым акциялар	2020	34	69 480
Қарапайым акциялар	18 966	69	1 312 815
Қарапайым акциялар	650	70	45 300
Қарапайым акциялар	74 186	70	5 193 020
Қарапайым акциялар	74 186	70	5 193 020
Қарапайым акциялар	55 709	70	3 899 630
Барлығы	10 116 146		599 345 752

Шығындар сомасы 599 345 752 теңгені құрады.

Акцияларды сатып алу акционердің бастамасымен акцияларды сатып алу күнінде маркет-мейкер белгілеген Қоғамның маркет-мейкерінің сұраныс котирленуінің ағымдық бағасы бойынша жүзеге асырылды.

Акционерлердің жалпы жиналысының акциялардың құнын оларды қоғамның сатып алу кезінде анықтау әдістемесін бекіткен күні:

акциялардың құнын оларды қоғамның сатып алу кезінде анықтау әдістемесі акционерлердің жалпы жиналысында 21 маусым 2007 жылы бекітілді.

9. Акцияларды орналастырудың есептік кезеңінде акцияларды орналастыру (іске асыру) тәсілдері:

1) артықшылықты сатып алу құқығы бойынша, акцияның немесе қоғамның қарапайым акцияларына түрленетін басқа да бағалы қағаздардың түрін, санын, оларды орналастыру бағасын және төлем сомаларын көрсете отырып:

32,50 теңге бағамен 3 445 452 дана артықшылықты акциялар 111 977 189 (Жүз он бір миллион тоғыз жүз жетпіс жеті мың жүз сексен тоғыз) теңге сомасында орналастырылды.

2) жазылым арқылы (ұйымдастырылған немесе ұйымдастырылмаған нарықтарда):

Құрылтайшылар арасында (жаңадан құрылған қоғамдар үшін), акциялардың түрін, санын, номиналды құнын және төлем сомасын көрсете отырып: **жоқ**

өзге инвесторлар арасында орналастыру арқылы, акциялардың түрін, санын, орналастыру бағасын және төлем сомасын көрсете отырып: **жоқ.**

3) аукцион арқылы:

бағалы қағаздардың ұйымдастырылған нарығында, акциялардың түрін, санын және жалпы төлем сомасын, бірінші және соңғы сауда-саттықтың өткізілу күнін, сауда-саттықта орналастырылған бір акцияның есептік кезеңдегі ең төмен және ең жоғары құнын (егер есептелген болса) көрсете отырып:

71 теңге бағамен 200 415 дана қарапайым акциялар 14 229 465 (Он төрт миллион екі жүз жиырма тоғыз мың төрт жүз алпыс бес) теңге сомасында орналастырылды.

Алғашқы және соңғы саудалардың өткізілген күні – 26.07.2013 ж.

Саудадағы ең төмен және ең жоғары орналастырылған бір акцияның баға – 71 теңге

бағалы қағаздардың ұйымдастырылмаған нарығында, аукционның болған күнін, акциялардың түрін, санын және жалпы төлем сомасын көрсете отырып: **жоқ.**

4) қоғамның бағалы қағаздарын және (немесе) ақшалай міндеткерліктерін қоғамның акцияларына түрлендіру арқылы, түрленетін бағалы қағаздардың түрін, бағалы қағаздардың түрлену күнін, не болмаса, туынды бағалы қағаздарды шет мемлекет территориясында орналастыру арқылы (туынды бағалы қағаздардың атын, туынды бағалы қағаздарды орналастыру арқылы орналастырылған акциялардың санын, Қазақстан Республикасының бағалы қағаздар нарығында сатып алуға ұсынылған туынды бағалы қағаздарды орналастыру арқылы орналастырылған акциялардың санын, сонымен қатар оның заңнамасына сәйкес туынды бағалы қағаздарды орналастыру жүзеге асырылған мемлекеттің атын көрсете отырып): **жоқ.**

10. Акцияларды төлеу тәсілі, олардың санын және төлем сомасын көрсете отырып:

1) ақшалай (құрылтайшылардың (инвесторлардың) акцияларды төлегендігін растайтын төлем құжатының (төлем құжаттарының) деректемелерін, төлем сомасын және төлеушінің атауын көрсете отырып):

Акциялар үшін төлемдер: ақшалай, № д/шотқа

күні	саны	сомасы, теңге	төлеуші	төлем құжат	түсім шоты
25.07.2013	3 445 452	111 977 189	«Алмэкс плюс» ЖШС	р.н. № 86 25.07.2013 жылғы	д/шот № 584500239870000971 Астана Финанс Банкінде
26.07.2013	200 415	14 229 465	«BCC invest» АҚ	р.н. №	д/шот NDL1915 субшот№1025691915

2) бағалы қағаздармен (бағалы қағаздардың эмитентінің атауын, оның мекен жайын, бағалы қағаздардың ұлттық сәйкестендіру нөмірін және олардың санын, бағалау актісін кімнің дайындағанын, оның құрастырылу күнін және бағалау сомасын көрсете отырып): **жоқ,**

3) интеллектуалды қызмет қорытындыларына құқығы бойынша (интеллектуалды меншік актісін кімнің дайындағанын, оның құрастырылу күнін, бағалау сомасын, интеллектуалды меншікті беру-қабылдау актісін көрсете отырып): **жоқ,**

4) кредиторлар алдында қарыздарды өтеу келісім-шарты бойынша: **жоқ,**

5) басқа да мүліктік құқықтармен (бағалау актісін кімнің дайындағанын, оның құрастырылу күнін, бағалау сомасын, мүлікті беру-қабылдау актісін көрсете отырып): **жоқ,**

6) өзге тәсілмен.

10-1. Қоғамның акцияларын шығарудың андеррайтерлері (эмиссионды консорциумдары) туралы ақпарат. Аталмыш тармақта келесі ақпаратты көрсету керек:

Қоғам эмиссионды бағалы қағаздарды шығару және орналастыру бойынша андеррайтердің қызметіне жүгінген жоқ.

1) бағалы қағаздардың нарығының кәсіпқой қатысушысының атауы, қоғам жасасқан андеррайтер қызметін көрсету туралы келісім-шарттың күні және нөмірі, сонымен қатар эмиссионды консорциум қатысушылары туралы;

1-1) андеррайтердің акцияларды орналастыру тәсілі туралы;

2) андеррайтерлерге немесе орналастырудың басқа да қатысушыларына, өкілдеріне орналастырудың жалпы көлемінен пайыздық мәндегі төленген (төленуі тиіс) дисконт және комиссиялық сыйақылардың көлемі туралы, әрбір орналастырылған акция үшін комиссиялық сыйақылар және шығындар туралы басқа да мәліметтер;

3) шығару, орналастыру және листингке кіріктіру шығындарының негізгі санаттары туралы. Аталған шығындарды эмитенттің өзі төлемеген жағдайда, оларды төлейтін тұлғаны көрсету қажет;

4) андеррайтерлерді тартпай орналастырылған акциялардың саны және орналастырудың былайғы жоспарлары туралы.

200 415 шамасындағы қарапайым акция және 3 445 452 дана көлемінде артықшылықты акциялар андеррайтерлерді тартпай орналастырылды.

Акцияларды орналастыру туралы шешімді Қоғамның Директорлар Кеңесі анықтайды. Қазіргі таңда акциялардың орналастырылу стратегиясын не болмаса ретін анықтайтын қандай да бір құжаттар қабылданды.

11. Опционның орындалу бағасы туралы мәлімет.

Қоғам опциондарды жасаспады.

11- 1. Акциялардың нарықтық және баланстық құнының тарихы туралы ақпарат.

Егер қоғамның акциялары бағалы қағаздардың ұйымдастырылған нарығында айналымда болған жағдайда, онда акцияның соңғы үш аяқталған жылдағы ең төменгі және ең жоғарғы нарықтық бағасы туралы мәліметтерді жылдар бойынша, соңғы екі аяқталған жылдағысын тоқсан бойынша, соңғы алты айдағысын акцияларды шығару бағдарламасы күнінен бастап көрсету қажет.

Қарапайым акциялардың нарықтық бағасы бойынша салыстырмалы кесте

кезең	жоғары баға,тг.	төмен баға,тг.
2009 ж.	100	70
I тоқсан 2010 ж.	операциялар болған жоқ	
II тоқсан 2010 ж.	71,1	70
III тоқсан 2010 ж.	71	70,87
IV тоқсан 2010 ж.	71	71
I тоқсан 2011 ж.	71	71
II тоқсан 2011 ж.	71	71
III тоқсан 2011 ж.	71	71
IV тоқсан 2011 ж.	операциялар болған жоқ	
I тоқсан 2012 ж.	операциялар болған жоқ	
II тоқсан 2012 ж.	71	71
III тоқсан 2012 ж.	операциялар болған жоқ	
ақпан 2013 ж.	операциялар болған жоқ	
наурыз 2013 ж.	операциялар болған жоқ	
сәуір 2013 ж.	операциялар болған жоқ	
мамыр 2013 ж.	операциялар болған жоқ	
маусым 2013 ж.	операциялар болған жоқ	
шілде 2013 ж.	71	71
тамыз 2013 ж.	операциялар болған жоқ	

Артықшылықты акциялардың нарықтық бағасы бойынша салыстырмалы кесте

Қыркүйек 2012 ж.	36,44	36,44
	Басқа кезеңдерде орналастырулар	болған емес

Акциялардың баланстық құнының тарихы туралы ақпарат акциялардың соңғы үш аяқталған жылдағы баланстық құны туралы мәліметті жылдар бойынша, соңғы екі аяқталған жылдағысын тоқсан бойынша, соңғы алты айдағысын акцияларды орналастыруды аяқталғаннан күнінен бастап (айдың 1-күніне қарай) құрауы керек.

Акциялардың баланстық құны келесі формула бойынша есептеледі:

ӨҚ

АБҚ = ----, мұндағы

А

АБҚ – акциялардың баланстық құны;

ӨҚ – қоғамның өзіндік қор мөлшері;

А – қоғамның орналастырылған акцияларының саны (қоғамның сатып алған акцияларын шегергенде).

Кезең	Өзіндік қор мөлшері (мың теңге)	Орналастырылған акциялардың саны	Акциялардың баланстық құны - теңге
01.01.2010 қарай	9 141 773	1 099 404 920	8,32
01.01.2011 қарай	22 297 001	1 279 903 231	17,42
01.04.2011 қарай	21 036 937	1 279 863 596	16,44
01.07.2011 қарай	20 360 803	1 279 869 482	15,91
01.10.2011 қарай	22 184 152	1 307 910 163	16,96
01.01.2012 қарай	29 045 112	1 527 867 348	19,01
01.04.2012 қарай	28 255 171	1 576 419 339	17,92
01.07.2012 қарай	30 636 110	1 577 239 734	19,42
01.10.2012 қарай	28 375 289	1 580 772 488	17,95
01.01.2013 қарай	32 019 815	1 625 718 722	19,70
01.02.2013 қарай	31 499 801	1 625 718 072	19,38
01.03.2013 қарай	30 782 013	1 625 718 072	18,93
01.04.2013 қарай	30 461 741	1 625 513 991	18,74
01.05.2013 қарай	29 913 666	1 625 513 991	18,40
01.06.2013 қарай	29 411 778	1 625 513 991	18,09
01.07.2013 қарай	31 243 865	1 625 513 991	19,22
01.08.2013 қарай	30 852 423	1 629 159 858	18,94

Осы есептегі акциялардың баланстық құны тарихы 2011 жылы Қоғамның 2009-2010 жылдардағы өзіндік капиталы бойынша қайта есептелген ақпаратты ескере отырып көрсетілген, бұл аудитордың 2011 ж. есебімен расталады.

12. Дивидендтерді төлеу туралы мәлімет:

1) дивидендтердің соңғы төленген күнін, қарапайым және артықшылықты акциялар бойынша есептелінген және төленілген дивидендтердің жалпы сомасын (бюджетке есептелінген және төленілген салық сомасын) көрсете отырып, сәйкес шешім қабылданған акционерлердің жалпы жиналысының хаттамасының деректермелеріне сілтей отырып, аяқталған қаржылық жыл бойынша дивидендтерді төлеу жүзеге асырылған акционерлердің санын көрсете отырып:

24 шілде 2013 жылы артықшылықты акциялар бойынша дивидендтер төрт акционерге есептелді және төленді.

Жалпы сомасы 389 192 270 (үш жүз сексен тоғыз миллион жүз тоқсан екі мың екі жүз жетпіс) теңге.

Төлем көздеріндегі салық есептелген дивидендтердің сомасына ұсталмады және Қазақстан Республикасының Салық Кодексіне сәйкес бюджетке аударылмады.

Акционерлер тарапынан қарапайым акциялар бойынша дивидендтерді төлеу туралы шешім қабылданды.

1-1) ол арқылы қоғам дивидендтерді төлеу туралы хабарламаны жариялаған бұқаралық ақпарат құралының атауын және хабарламаның жарияланған күнін көрсете отырып:

Қоғам акциялары бойынша дивидендтерді төлеу туралы хабарлама Қоғамның және «Қазақстандық Қор Биржасы» АҚ www.kase.kz сайтында 22 шілде 2013 жылы жарияланды.

2) бір қарапайым және артықшылықты акцияға есептелінген және төленілген дивидендтердің мөлшері, сонымен қатар бір қарапайым және артықшылықты акцияға аяқталған қаржылық жыл қорытындылары бойынша таза кірістің мөлшері:

Қоғамның қарапайым акциялары бойынша дивидендтерді төлеу туралы шешім қабылданған жоқ

Артықшылықты акциялар бойынша есептелген және төленген дивидендтер бір акцияға 1 теңгеден.

3) егер дивидендтерді уақытынан кеш төлеу бойынша қарыздар бар болса, оның пайда болу себептерін және акцияларды орналастыру кезеңінің аяқталу күніне қарай қарыз сомасын көрсету, бұл ретте қоғамның акционерлер алдында қарыздарды өтеу бойынша қандай шаралар қолданғанын көрсету:

Дивидендтерді дер кезінде төлемеу бойынша берешек болмаған.

13. Қоғам тіркеушісі туралы мәлімет:

1) Тіркеушінің атауы және орналасқан жері:

«Бағалы қағаздардың бірыңғай тіркеушісі» Акционерлік қоғамы,

Орналасқан жері:

Қазақстан Республикасы, 050000, Алматы қ., Абылай хан даңғылы, 141,

Байланыс телефондары: 8 727 330 24 64,

2) 00199-АҚ нөмірлі 2012 жылы 15 қазан күнгі Келісімшарт.

14. Акцияларды орналастыру кезеңінің аяқталу күніндегі Қоғамның ірі акционерлері туралы мәлімет. Аталмыш мәліметтер тіркеушінің аталмыш күні берген, есептің ажырамас бөлігі болып табылатын анықтаманың негізінде толтырылады:


Заңды тұлға - акционерлердің олық атауы немесе жеке тұлға - акционерлердің тегі, аты, әкесінің аты - болған жағдайда	Жеке тұлға - акционердің тұлғалығын куәландыратын құжаттың атауы және деректемелері, немесе заңды тұлға - акционердің мемлекеттік тіркеу (қайта тіркеу) нөмірі және күні және оның орналасқан жері	Акционерге тиеселі акциялардың жалпы саны, акциялардың түрін көрсете отырып	Акционерге тиеселі акцияның орналастырылған акциялардың жалпы санына пайыздық қатынасы, акцияның түрін көрсете отырып	Акционерге тиеселі акцияның дауыс беруші акциялардың жалпы санына пайыздық қатынасы
Ракишев Кеңес Хамитұлы	ҚР жеке куәлігі 032690133 Берілді: 12.01.2012 ҚР ИИМ	640 996 735 - Қарапайым акция 14 238 028 артықшылықты акция	39,1024% Қарапайым акция 0,8685%	51.8386 % Қарапайым Акция 0%
«РЕСПУБЛИКА» ЖИНАҚТАУШЫ ЗЕЙНЕТАҚЫ ҚОРЫ АҚ	Мем. тіркеу нөмірі 1910-АҚ 84923-	221 237 209- артықшылықты акция 3 753 753 қарапайым акция	13,93% артықшылықты акция 0,2289% қарапайым акция	0% артықшылықты акция 0,30357% қарапайым акция
«СФК KOR Invest» ЖСШ		283 258 338 Қарапайым акция	17,2794% Қарапайым акция	22,90766% Қарапайым акция

15. Номиналды ұстаушылар және олардың номиналды ұстауындағы қоғамның акцияларының саны туралы мәліметтер, егер, орталық депозитарийді есепке алу жүйесінде акциялары номиналды ұстаудағы, қоғамның орналастырылған акцияларының акцияларды орналастыру кезеңінің аяқталу күніне қарай он және одан да көп пайызына ие (қоғамның сатып алған акцияларын шегергенде) акционерлер туралы мәліметтердің жоқ болуы жағдайында: **жоқ.**

БАСҚАРМА ТӨРАҒАСЫ



ТОХТАРОВ О.Т.



БАС БУХГАЛТЕР



ШАРАБОК Н.И.

О Т Ч Е Т
об итогах размещения акций

1. Наименование общества и его место нахождения:
Акционерное общество «SAT & Company»;

Место нахождения: **Республика Казахстан,
050004, город Алматы
Алмалинский район, улица Муканова, 241**

- 1-1. Сведения о государственной регистрации (перерегистрации) общества:
Свидетельство о государственной регистрации юридического лица № 1712-1910-02-АО выданное 15 августа 2006 года Департаментом юстиции города Алматы.
2. Дата государственной регистрации выпуска объявленных акций (замены свидетельства о государственной регистрации выпуска объявленных акций) и номер государственной регистрации:
свидетельство о государственной регистрации № А5462, выданное 04 ноября 2011 года Комитетом по контролю и надзору финансового рынка и финансовых организаций Национального Банка Республики Казахстан.
3. Сведения об уставном и собственном капитале общества согласно данным финансовой отчетности:
**уставный капитал общества составляет - 31 579 943 тыс тенге.
собственный капитал общества составляет - 30 852 423 тыс. тенге.**
4. Наименование средств массовой информации, посредством которых обществом размещалось сообщение о размещении акций среди неограниченного круга инвесторов с указанием даты данного сообщения:
**сообщения о размещении акций общества среди неограниченного круга инвесторов публиковались на корпоративном сайте www.sat.kz и сайте АО «Казахстанская фондовая биржа» www.kase.kz
Дата сообщения - 20.12.2012 года.**
- 4-1. Информация о доведении обществом до сведения своих акционеров предложения приобрести размещаемые акции в соответствии с их правом преимущественной покупки акций общества одним из следующих способов, предусмотренных уставом общества:
- 1) посредством направления индивидуального письменного уведомления с указанием даты направления уведомления; **уставом не предусмотрено,**
- 2) посредством публикации указанного предложения в средствах массовой информации с указанием наименования средств массовой информации и даты опубликования:
акционерам Общества вся информация о деятельности Общества доводится через официальный сайт Общества: www.sat.kz, www.kase.kz, 16 июля 2013 года опубликовано предложение акционерам приобрести размещаемые привилегированные акции Общества в соответствии с правом преимущественной покупки.
5. Сведения об акциях:
- 1) Общее количество объявленных к выпуску акций, в том числе:
простых акций – **3 000 000 000 (три миллиарда) штук,**
привилегированных акций – **750 000 000 (семьсот пятьдесят миллионов) штук;**
- 2) Гарантированный размер дивидендов по привилегированным акциям: **1 (один) тенге;**
- 3) в случае, если осуществлялось конвертирование акций, то необходимо указать порядок конвертирования и количество конвертируемых акций:
конвертирование акций не осуществлялось.
6. Сведения о дате принятия и утверждения внутреннего документа общества об условиях и порядке проведения аукционов и подписки: **внутренний документ об условиях и порядке проведения аукционов и подписки утвержден решением Совета директоров общества от 21.06.2013 года.**

7. В случае, если акции общества были включены в официальный список, то необходимо указать дату их включения:
простые акции общества переведены из третьей категории в первую категорию официального списка АО «Казахстанская фондовая биржа» с 31 октября 2008 года (НИН – KZ1C54620014), привилегированные акции общества включены в официальный список АО «Казахстанская фондовая биржа» первой категории с 08 октября 2009 года (НИН – KZ1P54620110),
8. Сведения о размещении акций:
- 1) **дата начала отчетного периода размещения ценных бумаг – 05 февраля 2013 года, дата окончания отчетного периода размещения ценных бумаг – 04 августа 2013 года,**
 - 2) дата утверждения предыдущего (предыдущих) отчета (отчетов) с указанием периода размещения, количества размещенных акций и суммы их оплаты отдельно за каждый предыдущий отчетный период размещения акций, а так же даты принятия к сведению информации о не размещении акций:
 1. **Отчет за период с 18 октября 2006 года по 20 октября 2006 года утвержден Агентством Республики Казахстан по регулированию и надзору финансового рынка и финансовых организаций 11 декабря 2006 года, Количество размещенных акций – 100 000 простых акций, сумма их оплаты – 1 884 116 000 тенге; 04 февраля 2009 года Агентством Республики Казахстан по регулированию и надзору финансового рынка и финансовых организаций произвело замену уведомления от 11 декабря 2006 года в связи с дроблением размещенных простых акций, По состоянию на дату замены уведомления об утверждении отчета об итогах размещения акций размещено и оплачено – 1 000 000 000 простых акций, сумма их оплаты – 1 884 116 000 тенге;**
 2. **Агентством Республики Казахстан по регулированию и надзору финансового рынка и финансовых организаций 09.11.2009 года (исходящий № 100106/11301/22105) принято к сведению информация о том, что за период с 04.02.2009 г по 04.08.2009 г. размещения акций не было.**
 3. **Отчет за период с 05 августа 2009 года по 04 февраля 2010 года утвержден Агентством Республики Казахстан по регулированию и надзору финансового рынка и финансовых организаций 21 июля 2010 года, Количество размещенных акций за период – 99 410 820 простых акций, сумма их оплаты – 7 058 168 220 тенге;**
 4. **Отчет за период с 05 февраля 2010 года по 04 августа 2010 года утвержден Агентством Республики Казахстан по регулированию и надзору финансового рынка и финансовых организаций 03 февраля 2011 года, Количество размещенных акций за период – 74 192 474 простых акций, сумма их оплаты – 5 267 659 107 тенге; 106 666 667 привилегированных акций сумма их оплаты – 3 200 000 010 тенге.**
 5. **Агентством Республики Казахстан по регулированию и надзору финансового рынка и финансовых организаций 21.02.2011 года (исходящий № 10-01-06/1009/3397) принято к сведению информация о том, что за период с 05.08.2010 г по 04.02.2011 г. размещения акций не было.**
 6. **Отчет за период с 05 февраля 2011 года по 04 августа 2011 года утвержден Комитетом по контролю и надзору финансового рынка и финансовых организаций Национального Банка Республики Казахстан 20 июля 2011 года,**

Количество размещенных акций за период – 170 302 простых акций, сумма их оплаты – 12 091 442 тенге и 1 777 777 привилегированных акций, сумма их оплаты 106 666 620 тенге;

7. Отчет за период с 05 августа 2011 года по 04 февраля 2012 года утвержден Комитетом по контролю и надзору финансового рынка и финансовых организаций Национального Банка Республики Казахстан 24 августа 2012 года,

Количество размещенных акций за период – 26 226 404 простых акций, сумма их оплаты 1 862 074 684 тенге и 277 215 072 привилегированных акций, сумма их оплаты 8 657 426 723 тенге;

8. Отчет за период с 05 февраля 2012 года по 04 августа 2012 года утвержден Комитетом по контролю и надзору финансового рынка и финансовых организаций Национального Банка Республики Казахстан 28 ноября 2012 года,

Количество размещенных акций за период – 820 395 простых акций, сумма их оплаты 58 248 045 тенге и 1 118 928 привилегированных акций, сумма их оплаты 33 567 840 тенге;

9. Отчет за период с 05 августа 2012 года по 04 февраля 2013 года утвержден Комитетом по контролю и надзору финансового рынка и финансовых организаций Национального Банка Республики Казахстан 06 июня 2013 года,

Количество размещенных акций за период – 45 617 472 простых акций, сумма их оплаты 3 238 840 512 тенге и 2 413 826 привилегированных акций, сумма их оплаты 74 876 931 тенге;

3) дата принятия решения советом директоров общества об установлении количества размещаемых в отчетном периоде акций и цены их размещения:

Совет директоров (протокол от 17 ноября 2011 года) принял решение о размещении по цене 71 тенге 74 179 605 штук простых акций.

Совет директоров (протокол от 16 июля 2013 года) принял решение о размещении по цене 32,5 тенге 11 975 146 привилегированных акций.

3-1) дата принятия решения Правительства Республики Казахстан о приобретении объявленных акций банка на основании статьи 17-2 Закона о банках: **нет**

4) количество размещенных за отчетный период акций и не размещенных акций в разрезе по видам:

количество размещенных простых акций за отчетный период 200 415 штук,

количество не размещенных простых акций – 1 753 361 718 штук,

количество размещенных привилегированных акций за отчетный период – 3 445 452 штук,

количество не размещенных привилегированных акций – 357 362 278 штук.

5) количество выкупленных акций на дату окончания отчетного периода по инициативе общества и/или по требованию акционеров с указанием цены выкупа одной простой и привилегированной акции, даты принятия решения о выкупе акций, а также расходов, понесенных обществом на выкуп размещенных акций (по каждому виду выкупа отдельно).

Количество выкупленных акций по требованию акционера на дату окончания отчетного периода 10 116 146 простых акций, из них:

Наименование	Количество штук	Цена выкупа, тенге	Сумма сделки, тенге
Акции простые	1 063 117	71	75 481 307
Акции простые	119 410	70,99	8 476 916
Акции простые	383 868	70,9	27 216 241
Акции простые	119 410	70,87	8 462 587
Акции простые	128 500	70,6	9 072 100
Акции простые	137 606	70,55	9 708 103
Акции простые	137 704	70,5	9 708 132

Акции простые	121 381	39,99	4 854 026
Акции простые	121 381	39,99	4 854 026
Акции простые	121 381	39,99	4 854 026
Акции простые	121 381	39,99	4 854 026
Акции простые	121 381	39,99	4 854 026
Акции простые	302	40	12 080
Акции простые	121 350	40	4 854 000
Акции простые	121 350	40	4 854 000
Акции простые	14 900	40	596 000
Акции простые	121 350	40	4 854 000
Акции простые	121 350	40	4 854 000
Акции простые	75 050	40	3 002 000
Акции простые	74 600	65	4 849 000
Акции простые	2020	34	69 480
Акции простые	18 966	69	1 312 815
Акции простые	650	70	45 300
Акции простые	74 186	70	5 193 020
Акции простые	74 186	70	5 193 020
Акции простые	55 709	70	3 899 630
Всего	10 116 146		599 345 752

Сумма расходов составила – 599 345 752 тенге.

Выкуп акций осуществлен по текущей цене котировки спроса маркет-мейкера Общества, выставленной маркет-мейкером в день выкупа акций по инициативе акционера.

Дата утверждения общим собранием акционеров методики определения стоимости акций при их выкупе обществом:

Методика определения стоимости акций при их выкупе обществом утверждена общим собранием акционеров 21 июня 2007 года.

9. Способы размещения (реализации) акций в отчетном периоде размещения акций:

1) по праву преимущественной покупки с указанием вида, количества акций или других ценных бумаг, конвертируемых в простые акции общества, цены размещения и суммы оплаты:

привилегированные акции в количестве 3 445 452 штук по цене 32,50 тенге на сумму 111 977 189 (Сто одиннадцать миллионов девятьсот семьдесят семь тысяч сто восемьдесят девять) тенге.

2) посредством подписки (на организованном или неорганизованном рынках): среди учредителей (для вновь созданных обществ) с указанием вида, количества акций, номинальной стоимости акций, суммы оплаты; **нет** посредством размещения среди иных инвесторов с указанием вида, количества акций, цены размещения и суммы оплаты: **нет**

3) посредством аукциона:

на организованном рынке ценных бумаг с указанием вида, количества акций, общей суммы оплаты, даты проведения первых и последних торгов, наименьшей и наивысшей цены размещения одной акции на торгах за отчетный период, рыночной стоимости одной простой и привилегированной акции за отчетный период (в случае, если рассчитывалась):

Простые акции размещены в количестве 200 415 штук по цене 71 тенге на сумму 14 229 465 (Четырнадцать миллионов двести двадцать девять тысяч четыреста шестьдесят пять)тенге

даты проведения первых и последних торгов – 26.07.2013 года

наименьшая и наивысшая цены размещения одной акции на торгах – 71 тенге,

на неорганизованном рынке ценных бумаг с указанием даты проведения аукциона, вида, количества акций и общей суммы оплаты: **нет**

- 4) посредством конвертирования ценных бумаг и (или) денежных обязательств общества в акции общества с указанием количества конвертируемых ценных бумаг, даты проведения конвертации ценных бумаг либо посредством размещения производных ценных бумаг на территории иностранного государства (с указанием наименования производных ценных бумаг, количества акций, размещенных посредством размещения производных ценных бумаг, количества акций, предложенных к приобретению на рынке ценных бумаг Республики Казахстан, а также государства, в соответствии с законодательством которого осуществлено размещение производных ценных бумаг): **нет**.
10. Способ оплаты акций с указанием их количества и суммы оплаты:
- 1) деньгами (указать реквизиты платежного документа (платежных документов), подтверждающего (подтверждающих) оплату акций учредителями (инвесторами), сумму платежа и наименование плательщика):

Оплата за акции: деньгами, на л/счет №

дата	количество	Сумма, в тенге	плательщик	платежный документ	счет поступления
25.07.2013	3 445 452	111 977 189	ТОО «Алмэкс Плюс»	П.п №86 от 25.07.2013	р/сч №584500239870000971 в АО «Банк «Астана Финанс»
26.07.2013	200 415	14 229 465	АО Цесна Капитал	П.п №P3271381 от 26.07.2013 года	Лиц сч NDL1915 субсчет №1025691915

- 2) ценными бумагами (указать наименование эмитента ценных бумаг, его адрес, национальный идентификационный номер ценных бумаг и их количество, кем подготовлен акт оценки, дату его составления и сумму оценки): **нет**,
- 3) правом на результаты интеллектуальной собственности: **нет**
- 4) по договору погашения задолженности перед кредитором; **нет**
- 5) другими имущественными правами (указать, кем подготовлен акт оценки, дату его составления, сумму оценки, акт приема-передачи имущества): **нет**,
- 6) иным способом.

10-1. Информация об андеррайтерах (эмиссионных консорциумах) выпуска акций общества. В данном пункте следует указать информацию:

к услугам андеррайтера по выпуску и размещению эмиссионных ценных бумаг общество не обращалось.

1) о наименовании профессионального участника рынка ценных бумаг, дате и номере договора на оказание услуг андеррайтера, заключенных обществом, а также об участниках эмиссионного консорциума;

1-1) о способе размещения акций андеррайтером;

2) о комиссионных вознаграждениях, которые выплачены (подлежат выплате) андеррайтерам или другим участникам размещения, представителям в процентном выражении от общего объема размещения и на каждую размещаемую акцию и другие сведения о расходах;

3) об основных категориях издержек выпуска, размещения и включения в листинг. В случае, когда указанные издержки оплачивает не сам эмитент, необходимо указать лицо, их оплачивающее;

4) о количестве размещенных акций без привлечения андеррайтеров и дальнейших планах размещения.

Простые акции в количестве 200 415 штук и привилегированные акции в количестве 3 445 452 штук размещены без привлечения андеррайтеров. Решение о размещении акций определяется Советом директоров Общества. В настоящее время каких - либо документов, определяющих стратегию размещения акций не принималось.

11. Сведения о цене исполнения опционов.

Общество опционов не заключало.

11-1. Информация об истории рыночной и балансовой стоимости акций.

В случае, если акции общества обращаются на организованном рынке ценных бумаг, то необходимо указать сведения о наивысшей и наименьшей рыночной цене акций за последние три завершённых года с разбивкой по годам, за последние два завершённых года с разбивкой по кварталам, за последние шесть месяцев с даты проспекта выпуска акций по месяцам.

Сравнительная таблица по рыночной цене простых акций

период	наивысшая цена тг.	наименьшая цена тг.
III квартал 2010г.	71	70,87
IV квартал 2010г.	71	71
I квартал 2011г.	71	71
II квартал 2011г.	71	71
III квартал 2011г.	71	71
IV квартал 2011г.		операций не было
I квартал 2012г.		операций не было
II квартал 2012г.	71	71
III квартал 2012г.		операций не было
IV квартал 2012г.		Операций не было
Февраль 2013		операций не было
Март 2013		операций не было
Апрель 2013		операций не было
Май 2013		операций не было
Июнь 2013		операций не было
Июль 2013	71	71
Август 2013		операций не было

Сравнительная таблица по рыночной цене привилегированных акций

Сентябрь 2012	36,44	36,44
	В другие периоды	размещений не было

Информация об истории балансовой стоимости акций должна содержать сведения о балансовой стоимости акций за последние три завершённых года с разбивкой по годам, за последние два завершённых года с разбивкой по кварталам, за последние шесть месяцев до даты окончания размещения акций (на 1 число месяца).

Балансовая стоимость акций рассчитывается по формуле:

$$BCA = \frac{СК}{A}, \text{ где}$$

BCA - балансовая стоимость акций;
 СК - размер собственного капитала общества;
 A - количество размещённых акций общества (за вычетом выкупленных акций обществом).

Период	Размер собственного капитала, (тыс. тенге)	Количество размещенных акций	Балансовая стоимость акций (тенге)
на 01.01.2010	9 141 773	1 099 404 920	8,32
на 01.01.2011	22 297 001	1 279 903 231	17,42
на 01.04.2011	21 036 937	1 279 863 596	16,44
на 01.07.2011	20 360 803	1 279 869 482	15,91
на 01.10.2011	22 184 152	1 307 910 163	16,96
на 01.01.2012	29 045 112	1 527 867 348	19,01
на 01.04.2012	28 255 171	1 576 419 339	17,92
на 01.07.2012	30 636 110	1 577 239 734	19,42
на 01.10.2012	28 375 289	1 580 772 488	17,95
на 01.01.2013	32 019 815	1 625 718 722	19,70
на 01.02.2013	31 499 801	1 625 718 072	19,38
на 01.03.2013	30 782 013	1 625 718 072	18,93
на 01.04.2013	30 461 741	1 625 513 991	18,74
на 01.05.2013	29 913 666	1 625 513 991	18,40
на 01.06.2013	29 411 778	1 625 513 991	18,09
на 01.07.2013	31 243 865	1 625 513 991	19,22
на 01.08.2013	30 852 423	1 629 159 858	18,94

История балансовой стоимости акций в данном отчете представлена с учетом пересчитанной в 2011 году информации по собственному капиталу Общества за период 2009-2010 годы, что подтверждено отчетом аудитора за 2011 год.

12. Сведения о выплате дивидендов:

1) дата последней выплаты дивидендов с указанием численности акционеров, которым была осуществлена выплата дивидендов, с указанием общей суммы начисленных и выплаченных дивидендов по простым и привилегированным акциям, (суммы налога начисленного и выплаченного в бюджет) по итогам завершеного финансового года, со ссылкой на реквизиты протокола общего собрания акционеров, на котором было принято соответствующее решение:

По привилегированным акциям 24 июля 2013 года были начислены и выплачены дивиденды четырем акционерам.

Общая сумма 389 192 270 (триста восемьдесят девять миллионов сто девяносто две тысяч двести семьдесят) тенге.

Налог у источника выплат на сумму начисленных дивидендов не удерживался и не перечислялся в бюджет в соответствии с Налоговым Кодексом Республики Казахстан.

Акционерами принято решение дивиденды по простым акциям не выплачивать.

1-1) наименование средств массовой информации, посредством которых обществом размещалось сообщение о выплате дивидендов с указанием даты опубликования данного сообщения:

сообщение о выплате дивидендов опубликовано на сайте Общества и АО «Казахстанская Фондовая Биржа» www.kase.kz 22 июля 2013 года.

2) размер начисленных и выплаченных дивидендов на одну простую и привилегированную акцию, а также размер чистого дохода на одну простую и привилегированную акцию по итогам завершеного финансового года:

решение о выплате дивидендов по простым акциям Общества не принималось.

по привилегированным акциям размер начисленных и выплаченных дивидендов на одну акцию 1 тенге.

3) если имеются случаи задолженности по несвоевременной выплате дивидендов, указать причины ее образования и сумму задолженности на дату окончания периода размещения акций, при этом указать, какие меры предпринимались обществом по погашению задолженности перед акционерами: **задолженности по несвоевременной выплате дивидендов не было.**

13. Сведения о регистраторе общества:

1) наименование и место нахождения регистратора:

Акционерное общество «Единый регистратор ценных бумаг», Республика Казахстан, 050000, г. Алматы, пр. Аблай хана 141, контактные телефоны: 8 727 330 24 64,

2) **Договор № 00199-АО от 15 октября 2012 года.**

14. Сведения о крупных акционерах на дату окончания периода размещения акций.

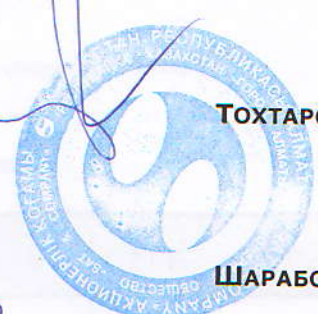
Данные сведения заполняются на основании справки, выданной регистратором на аналогичную дату, которая является неотъемлемой частью отчета:

Полное наименование акционеров – юридических лиц или фамилия, имя, при наличии – отчество акционеров – физических лиц	Наименование и реквизиты документа, удостоверяющего личность акционера - физического лица, или номер и дата государственной регистрации (перерегистрации) акционера - юридического лица и его место нахождения	Общее количество акций, принадлежащих акционеру, с указанием вида акций	Процентное соотношение акций, принадлежащих акционеру, к общему количеству размещенных акций с указанием вида акций	Процентное соотношение акций, принадлежащих акционеру, к общему количеству голосующих акций
Ракишев Кеңес Хамитұлы	Удостоверение РК 032690133 Выдан: 12.01.2012 МВД РК	640 996 735 - Простых акций	39,1024% Простых акций	51.8386 % Простых акций
		14 238 028 привилегированных акции	0,8685%	0%
АО НАКОПИТЕЛЬНЫЙ ПЕНСИОННЫЙ ФОНД «РЕСПУБЛИКА»	Номер гос. Регистрации 84923-1910-АО	206 999 181- привилегированных акции	12,6274% привилегированных акции	0% привилегированных акции
		3 753 753 Простых акций	0,2289% Простых акций	0,30357% Простых акций
ТОО «СФК KOR Invest»	Номер гос. Регистрации 109388-1910-ТОО	283 258 338 Простых акций	17,2794% Простых акций	22,90766% Простых акций

15. Сведения о наименовании номинальных держателей и количестве акций общества, находящихся в их номинальном держании, в случае, если в системе учета центрального депозитария отсутствуют сведения об акционерах, акции которых находятся в номинальном держании, владеющих десятью и более процентами размещенных акций общества (за вычетом акций, выкупленных обществом) на дату окончания периода размещения акций: **нет.**

ПРЕДСЕДАТЕЛЬ ПРАВЛЕНИЯ

ТОХТАРОВ О.Т.



ГЛАВНЫЙ БУХГАЛТЕР

ШАРАБОК Н.И.

Наименование организации **АО SAT&Companу**
 Сведения о реорганизации _____
 Вид деятельности организации **Инвестиционная**
 Организационно-правовая форма **Акционерное общество**
 Форма отчетности: **консолидированная**
 Среднегодовая численность работников **2 607 человек**
 Субъект предпринимательства **Крупного бизнеса**
 (малого, среднего, крупного)
 Юридический адрес (организации) **Муканова 241**

**Бухгалтерский баланс
по состоянию на «04» августа 2013 года**

тыс.тенге

Активы	Код стр.	на 04.08.2013	на 31.12.2012
I. Краткосрочные активы:			
Денежные средства и их эквиваленты	010	1 695 059	501 688
Финансовые активы, имеющиеся в наличии для продажи	011	6	-
Производные финансовые инструменты	012	-	-
Финансовые активы, учитываемые по справедливой стоимости через прибыли и убытки	013	-	-
Финансовые активы, удерживаемые до погашения	014	-	-
Прочие краткосрочные финансовые активы	015	-	-
Краткосрочная торговая и прочая дебиторская задолженность	016	10 172 548	11 906 054
Текущий подоходный налог	017	59 677	-
Запасы	018	1 874 102	2 124 312
Прочие краткосрочные активы	019	2 381 475	1 907 321
Итого краткосрочных активов (сумма строк с 010 по 019)	100	16 182 867	16 439 375
Активы (или выбывающие группы), предназначенные для продажи	101	22 683 459	25 674 677
II. Долгосрочные активы			
Финансовые активы, имеющиеся в наличии для продажи	110	-	-
Производные финансовые инструменты	111	-	-
Финансовые активы, учитываемые по справедливой стоимости через прибыли и убытки	112	-	-
Финансовые активы, удерживаемые до погашения	113	-	-
Прочие долгосрочные финансовые активы	114	-	-
Долгосрочная торговая и прочая дебиторская задолженность	115	2 031 005	1 620 141
Инвестиции, учитываемые методом долевого участия	116	7 224 104	6 829 171
Инвестиционное имущество	117	2 851 690	2 853 372
Основные средства	118	24 312 058	24 434 807
Биологические активы	119	-	-
Разведочные и оценочные активы	120	3 709 040	3 825 714
Нематериальные активы	121	2 060 111	2 063 609
Отложенные налоговые активы	122	797 621	867 881
Прочие долгосрочные активы	123	2 805 556	2 981 772
Итого долгосрочных активов (сумма строк с 110 по 123)	200	45 791 185	45 476 467
Баланс (стр. 100 + стр. 200)		84 657 511	87 590 519
Обязательства и капитал			
	код стр	на 04.08.2013	на 31.12.2012
III. Краткосрочные обязательства			
Займы	210	7 694 492	8 666 786
Производные финансовые инструменты	211	-	-
Прочие краткосрочные финансовые обязательства	212	48 004	516 876
Краткосрочная торговая и прочая кредиторская задолженность	213	7 164 568	4 635 846
Краткосрочные резервы	214	140 776	342 663
Текущие налоговые обязательства по подоходному налогу	215	8	-
Вознаграждения работникам	216	548 172	324 734
Прочие краткосрочные обязательства	217	2 079 049	1 719 959
Итого краткосрочных обязательств (сумма строк с 210 по 217)	300	17 675 069	16 206 864
Обязательства выбывающих групп, предназначенных для продажи	301	4 284 948	6 027 764

IV. Долгосрочные обязательства			
Займы	310	8 886 569	8 020 223
Производные финансовые инструменты	311	-	-
Прочие долгосрочные финансовые обязательства	312	12 321 858	12 146 758
Долгосрочная торговая и прочая кредиторская задолженность	313	-	2 777 061
Долгосрочные резервы	314	1 065 371	1 104 158
Отложенные налоговые обязательства	315	2 110 856	2 111 993
Прочие долгосрочные обязательства	316	7 460 417	7 175 883
Итого долгосрочных обязательств (сумма строк с 310 по 316)	400	31 845 071	33 336 076
V. Капитал			
Уставный (акционерный) капитал	410	31 579 943	31 453 737
Долговой компонент привилегированных акций	411	- 3 717 907	- 3 689 195
Выкупленные собственные долевые инструменты	412	- 599 346	- 585 015
Резервы	413	- 11 509 661	- 11 501 779
Нераспределенная прибыль (непокрытый убыток)	414	16 025 311	15 154 175
Итого капитал, относимый на собственников материнской организации (сумма строк с 410 по 414)	420	31 778 340	30 831 923
Доля неконтролирующих собственников	421	- 925 917	1 187 892
Всего капитал (строка 420 +/- строка 421)	500	30 852 423	32 019 815
Балансовая стоимость одной акции-простой, тенге		13,40	14,46
Балансовая стоимость одной акции-привилегированной, тенге		32,02	31,52
Баланс (строка 300+строка 301+строка 400 + строка 500)		84 657 511	87 590 519


Руководитель Сагитова Р.Ш.

(фамилия, имя, отчество)

Гл. бухгалтер Шарабок Н.И.

(фамилия, имя, отчество)

Место печати



Handwritten signatures in blue ink. The top signature is over the line for the Director, and the bottom signature is over the line for the Chief Accountant.

Наименование организации АО SAT&Company

**Консолидированный отчет о прибылях и убытках
за период, заканчивающийся 04 августа 2013 года**

тыс.тенге


НАИМЕНОВАНИЕ ПОКАЗАТЕЛЕЙ	Код стр.	за отчетный период	За предыдущий сопоставимый период
Выручка	010	6 995 083	9 881 645
Себестоимость реализованных товаров и услуг	011	6 489 617	8 620 690
Валовая прибыль (строка 010 – строка 011)	012	505 466	1 260 954
Расходы по реализации	013	373 506	615 971
Административные расходы	014	1 901 954	2 021 083
Прочие расходы	015	421 234	1 013 405
Прочие доходы	016	805 657	1 215 629
Итого операционная прибыль (убыток) (+/- строки с 012 по 016)	020	- 1 385 571	- 1 173 876
Доходы по финансированию	021	231 082	119 581
Расходы по финансированию	022	2 175 569	2 500 075
организаций и совместной деятельности, учитываемых по методу долевого участия	023	- 81 536	-76 288
Прочие неоперационные доходы	024		2 375 236
Прочие неоперационные расходы	025		
Прибыль (убыток) до налогообложения (+/- строки с 020 по 025)	100	- 3 411 594	- 1 255 421
Расходы по подоходному налогу	101	- 1 762	8 061
Прибыль (убыток) после налогообложения от продолжающейся деятельности (строка 100 – строка 101)	200	- 3 413 356	- 1 263 482
Прибыль (убыток) после налогообложения от прекращенной деятельности	201	2 524 937	14 017
Прибыль за период (строка 200 + строка 201) относимая на:	300	- 888 419	- 1 249 465
собственников материнской организации		- 684 082	- 1 165 243
долю неконтролирующих собственников		- 204 337	- 84 222
Прочая совокупная прибыль, всего (сумма строк с 410 по 411)	400	- 9 196	- 11 888
Курсовая переоценка инвестиций в зарубежные предприятия	410	- 9 196	- 11 888
Переоценка финансовых активов, имеющих в наличии для продажи	411		
Общая совокупная прибыль (строка 300 + строка 400)	500	- 897 615	- 1 261 353
Общая совокупная прибыль относимая на:			
собственников материнской организации		- 691 964	- 1 177 131
доля неконтролирующих собственников		- 205 651	- 84 222
Прибыль на акцию:	600		
в том числе:			-
Базовая прибыль на акцию:			
от продолжающейся деятельности		- 2,78	- 1,05
от прекращенной деятельности		2,01	0,01
от прекращенной деятельности			

Руководитель Сагитова Р.Ш

подпись

Гл. бухгалтер Шарабок Н.И.

подпись



Наименование организации

АО SAT&Company

**Консолидированный отчет о движении денежных средств (прямой метод)
за период, заканчивающийся 04 августа 2013 года**

тыс.тенге

НАИМЕНОВАНИЕ ПОКАЗАТЕЛЕЙ	Код стр.	За отчетный период	За предыдущий сопоставимый период
I. ДВИЖЕНИЕ ДЕНЕЖНЫХ СРЕДСТВ ОТ ОПЕРАЦИОННОЙ ДЕЯТЕЛЬНОСТИ			
1. Поступление денежных средств, всего (сумма строк с 011 по 016)	10	10 884 146	14 812 199
в том числе:			
реализация товаров и услуг	011	7 102 052	9 309 770
прочая выручка	012	-	116 330
авансы, полученные от покупателей, заказчиков	013	2 987 105	3 458 439
поступления по договорам страхования	014	-	2 246
полученные вознаграждения	015	12 987	32 188
прочие поступления	016	782 002	1 893 226
2. Выбытие денежных средств, всего (сумма строк с 021 по 027)	020	12 975 730	24 978 538
в том числе:			
платежи поставщикам за товары и услуги	021	5 213 456	14 510 027
авансы, выданные поставщикам товаров и услуг	022	2 090 258	4 996 039
выплаты по оплате труда	023	1 589 123	1 506 641
выплата вознаграждения	024	1 458 100	1 449 861
выплаты по договорам страхования	025	1 455	-
подходный налог и другие платежи в бюджет	026	1 781 236	803 115
прочие выплаты	027	842 102	1 712 855
3. Чистая сумма денежных средств от операционной деятельности (строка 010 – строка 020)	030	- 2 091 584	- 10 166 339
II. ДВИЖЕНИЕ ДЕНЕЖНЫХ СРЕДСТВ ОТ ИНВЕСТИЦИОННОЙ ДЕЯТЕЛЬНОСТИ			
1. Поступление денежных средств, всего (сумма строк с 041 по 051)	040	6 243 709	6 859 955
в том числе:			
реализация основных средств	041	97 241	72 248
реализации нематериальных активов	042	-	-
реализация других долгосрочных активов	043	-	3 628 849
реализация долевых инструментов других организаций (кроме дочерних) и долей участия в совместном предпринимательстве	044	1 499 450	-
реализация долговых инструментов других организаций	045	-	-
возмещение при потере контроля над дочерними организациями	046	-	-
реализация прочих финансовых активов	047	3 102 569	-
фьючерсные и форвардные контракты, опционы и свопы	048	-	-
полученные дивиденды	049	-	-
полученные вознаграждения	050	-	-
прочие поступления	051	1 544 449	3 158 858
2. Выбытие денежных средств, всего (сумма строк с 061 по 071)	060	2 734 344	7 069 376
в том числе:			
приобретение основных средств	061	885 223	946 682
приобретение нематериальных активов	062	1 084	403
приобретение других долгосрочных активов	063	2 035	97 459
приобретение долевых инструментов других организаций (кроме дочерних) и долей участия в совместном предпринимательстве	064	-	-
приобретение долговых инструментов других организаций	065	-	-
приобретение контроля над дочерними организациями	066	692 000	-
приобретение прочих финансовых активов	067	-	4 194 825
предоставление займов	068	-	839 596
фьючерсные и форвардные контракты, опционы и свопы	069	-	-
инвестиции в ассоциированные и дочерние организации	070	-	-
прочие выплаты	071	1 154 002	990 411
3. Чистая сумма денежных средств от инвестиционной деятельности (строка 040 – строка 060)	080	3 509 365	- 209 421
III. ДВИЖЕНИЕ ДЕНЕЖНЫХ СРЕДСТВ ОТ ФИНАНСОВОЙ ДЕЯТЕЛЬНОСТИ			
1. Поступление денежных средств, всего (сумма строк с 091 по 094)	090	1 731 505	19 419 999
в том числе:			
эмиссия акций и других финансовых инструментов	091	-	2 131 739
получение займов	092	747 193	15 142 580

получение вознаграждения	093	310	146
прочие поступления	094	984 002	2 145 534
2. Выбытие денежных средств, всего (сумма строк с 101 по 105)	100	1 953 929	9 078 487
в том числе:			
погашение займов	101	1 854 073	7 337 530
выплата вознаграждения	102	-	2 735
выплата дивидендов	103	-	-
выплаты собственникам по акциям организации	104	-	-
прочие выбытия	105	99 856	1 738 222
3. Чистая сумма денежных средств от финансовой деятельности (строка 090 – строка 100)	110	- 222 424	10 341 512
4. Влияние обменных курсов валют к тенге	120	- 1 986	- 2 198
5. Увеличение +/- уменьшение денежных средств (строка 030 +/- строка 080 +/- строка 110)	130	1 193 371	- 36 446
6. Денежные средства и их эквиваленты на начало отчетного периода	140	501 688	738 608
7. Денежные средства и их эквиваленты на конец отчетного периода	150	1 695 059	702 162

Руководитель Сагитова Р.Ш

Гл. бухгалтер Шарабок Н.И.



Место печати

подпись

подпись

наименование организации

АО SAT&Company

Консолидированный отчет об изменениях в капитале
за период, заканчивающийся 4 августа 2013 года

	Код стр.	Капитал материнской организации					Доля неконтролир. собственников	Итого капитал
		Уставный (акционерный) капитал	Выкуплен. Собствен. долевые инструмент	Резервы	Нераспред. прибыль	Всего		
до на 1 января	010	26 300 014	- 128 709	- 14 688 694	14 826 277	26 308 888	2 736 224	29 045 112
идущего года	011	-	-	-	-	-	-	-
ение в учетной политике	100	26 300 014	- 128 709	- 14 688 694	14 826 277	26 308 888	2 736 224	29 045 112
чит. сальдо (строка строка 011)	200	-	-	11 888	- 1 165 243	- 1 177 131	- 84 222	- 1 261 353
т совокупная прибыль, строка 210 + строка 220):	210	-	-	-	- 1 165 243	- 1 165 243	- 84 222	- 1 249 465
ль (убыток) за период	220	-	-	11 888	-	11 888	-	11 888
я совокупная прибыль, всего а строк с 221 по 229):	300	1 840 005	- 427 048	- 559 779	2 474 842	3 328 020	- 961 916	2 366 104
ции с собственниками , (сумма строк с 310 по 318):	310	-	-	-	-	-	-	-
числе:	312	1 840 005	-	- 559 779	-	1 280 226	-	1 280 226
раждения работников собственников	315	-	- 427 048	-	-	- 427 048	-	- 427 048
е распределения в пользу енных	316	-	-	-	-	-	-	-
е операции с енными	317	-	-	-	-	-	-	-
ения в доле участия в них организациях, не дящей к потере контроля	318	-	-	-	2 474 842	2 474 842	- 961 916	1 512 926
до на 04 августа	400	28 140 019	- 555 757	- 15 260 361	16 135 876	28 459 777	1 690 086	30 149 863
идущего года	500	31 453 737	- 585 015	- 15 190 974	15 154 175	30 831 923	1 187 892	32 019 815
до на 1 января отчетного	600	-	-	7 882	- 684 082	- 691 964	- 205 651	- 897 615
ение в учетной политике	610	-	-	-	- 684 082	- 684 082	- 204 337	- 888 419
счит.сальдо (строка строка 401)	620	-	-	7 882	-	7 882	- 1 314	- 9 196
я совокупная прибыль, (строка 610+ строка 620):	700	126 206	- 14 331	- 28 712	1 555 218	1 638 381	- 1 908 158	- 269 777
ль (убыток) за период	711	126 206	-	- 28 712	-	97 494	-	97 494
я совокупная прибыль, всего а строк с 621 по 629):	712	-	- 14 331	-	-	- 14 331	-	- 14 331
ции с собственниками	715	-	-	-	-	-	-	-
ы собственников	716	-	-	-	-	-	-	-
т собственных долевых ументов	717	-	-	-	-	-	-	-
ата дивидендов	718	-	-	-	1 555 218	1 555 218	- 1 908 158	- 352 940
ие распределения в пользу венников	800	31 579 943	- 599 346	- 15 227 568	16 025 311	31 778 340	- 925 917	30 852 423
ие операции с венниками								
ения в доле участия в них организациях, не дящей к потере контроля								
до на 04 августа отчетного (строка 500 + строка 600 + ка 700)								

директор Сагитова Р.Ш

бухгалтер Шарабок Н.И

по печати



Handwritten signature in blue ink.

Поступило в банк-получатель

ПЛАТЕЖНОЕ ПОРУЧЕНИЕ № 86
25.07.2013

Отправитель денег
Алмэкс Плюс Фирма ТОО
БИН: 010740007053
Банк отправителя
АО "Народный Банк Казахстана"
Бенефициар
АО SAT & Company
БИН:
Банк бенефициара
АО "Банк "Астана-финанс"
Банк посредник

		СУММА
ИИК KZ466010131000042865	Код 17	111977189 - 00
БИК HSBKKZKX		
ИИК KZ584500239870000971	КБе 17	
БИК ASFBKZKA		
БИК		

Сумма прописью Сто одиннадцать миллионов девятьсот семьдесят семь тысяч сто восемьдесят девять тенге
00 тиын

Дата получения товара (оказания услуг)

Назначение платежа

(с указанием наименования товара, выполненных работ, оказанных услуг, номеров и даты товарных документов, номера и даты договора и иных реквизитов)

Оплата за акции согласно Договора купли-продажи ценных бумаг от 24.07.2013 г Без НДС Покупка, выкуп акций и документов, подтверждающих участие в уставном капитале

«АСТАНА-ФИНАНС» БАНК АЛМАТЫ ФИЛИАЛЫ	Код назнач. платежа	610
25.07.2013	Код бюдж.	
АЛМАТИНСКИЙ ФИЛИАЛ АО «БАНК «АСТАНА-ФИНАНС»	Дата	25.07.2013
	ования	

Проведено банком-получателем
" " г.
место штампа

ФИО руководителя
М.П. ФИО главного бухгалтера

ГАШПАРОВ РАФАЭЛЬ АБДУЛАЕВИЧ
подпись
АКБАРОВА ИРИНА ВЛАДИМИРОВНА
подпись

25.07.2013

Поступило в банк-получатель

ПЛАТЕЖНОЕ ПОРУЧЕНИЕ № P3271381

26 июля 2013

(дата выписки)

СУММА

Отправитель денег АО ЦЕСНА КАПИАЛ	ИИК KZ067660000283161501	Код 15	14 229 465,00
ИНН/БИН (наименование) 041240002875	БИК CEDUKZKA	КБе 15	
Банк-получатель АО Центральный депозитарий ценных бумаг	ИИК KZ567660000100904100	КБе 15	
Бенефициар АО "Центральный депозитарий ценных бумаг"	БИК CEDUKZKA		
ИНН/БИН (наименование) 970740000154	БИК		
Банк бенефициара АО Центральный депозитарий ценных бумаг			
Банк-посредник			

Сумма прописью

Четырнадцать миллионов двести двадцать девять тысяч четыреста шестьдесят пять
тенге 00 тиын

Код назнач. платежа	610
Код бюдж. классифик.	
Дата валютирования	26 июл 2013

Дата получения товара (оказания услуг)

" " 20 г.

Назначение платежа

Покупка акций и прочих ценных бумаг АКЦИИ ПРОСТЫЕ
KZ1C54620014 ОТ 04.02.2009

Проведено банком-получателем

" " 20 г.

(подпись ответственного лица)

ФИО Руководителя

АЛЬМУСИН Б.Г.

Подпись

М.П.

ФИО главного бухгалтера

УРАЗОВА Г.Д.

Подпись

место штампа

АО "Единый регистратор ценных бумаг"
 050000, г. Алматы, пр. Абылай хана 141, тел. 8(727)2724760, 2726940, 2726990



СПРАВКА

о крупных акционерах
 по состоянию на 04.08.2013

Дата и время составления : 06.08.2013
 0:31:03

Ведения об эмитенте:

наименование общества на государственном языке:	"SAT & COMPANY" АКЦИОНЕРЛІК ҚОҒАМЫ
наименование общества на русском языке:	АКЦИОНЕРНОЕ ОБЩЕСТВО "SAT & COMPANY"
место нахождения общества:	КАЗАХСТАН, АЛМАТЫ, 050008, ул. Муканова, дом 241
номер государственной (пере) регистрации юридического лица	1712-1910-02-АО
идентификационный номер	060 840 005 025
Ведения о выпуске ценных бумаг : дата регистрации 04.11.2011 номер государственной регистрации А5462	

количество объявленных акций	Всего: 3 750 000 000	из них: простых 3 000 000 000	привилегированных 750 000 000
количество размещенных акций	Всего: 1 639 276 004	из них: простых 1 246 638 282	привилегированных 392 637 722
количество выкупленных эмитентом акций	Всего: 10 116 146	из них: простых 10 116 146	привилегированных 0

полное наименование акционерно-юридических лиц или фамилия, имя, при наличии отчетство акционеров физических лиц	наименование документа, удостоверяющего личность акционера - физического лица, или номер и дата государственной регистрации (перерегистрации) акционера - юридического лица и его место нахождения	Общее количество акций, принадлежащих акционеру, с указанием вида акций	Процентное соотношение акций, принадлежащих акционеру, к общему количеству размещенных акций с указанием вида акций	Процентное соотношение акций, принадлежащих акционеру, к общему количеству голосующих акций
О НАКОПИТЕЛЬНЫЙ ПЕНСИОННЫЙ ОНД "РЕСПУБЛИКА"	Номер гос. регистрации 84923-1910-АО Кем, когда: БИН: 070440008130	АКЦИИ ПРОСТЫЕ KZ1C54620014 3 753 753	0,2289	0,30357
его		АКЦИИ ПРИВИЛЕГИРОВАННЫЕ KZ1P54620110 206 999 181	12,6274	0
ОО СФК KOR Invest	Номер гос. регистрации 109388-1910-ТОО Кем, когда: БИН: 110440014640	210 752 934 АКЦИИ ПРОСТЫЕ KZ1C54620014 283 258 338	12,8564 17,2794	0,30357 22,90766
его		283 258 338	17,2794	22,90766
КИШЕВ КЕҢЕС ХАМИТҰЛЫ	Удостоверение РК 032690133 Выдан : 12.01.2012 МВД РК ИИН: 790714300351 КАЗАХСТАН, АЛМАТЫ, 050000, г. Алматы, ул. Ондасынова, д. 11	АКЦИИ ПРОСТЫЕ KZ1C54620014 640 996 735	39,1024	51,83868
его		АКЦИИ ПРИВИЛЕГИРОВАННЫЕ KZ1P54620110 14 238 028	0,8685	0
		655 234 763	39,9709	51,83868



Жақұпов К.Т.

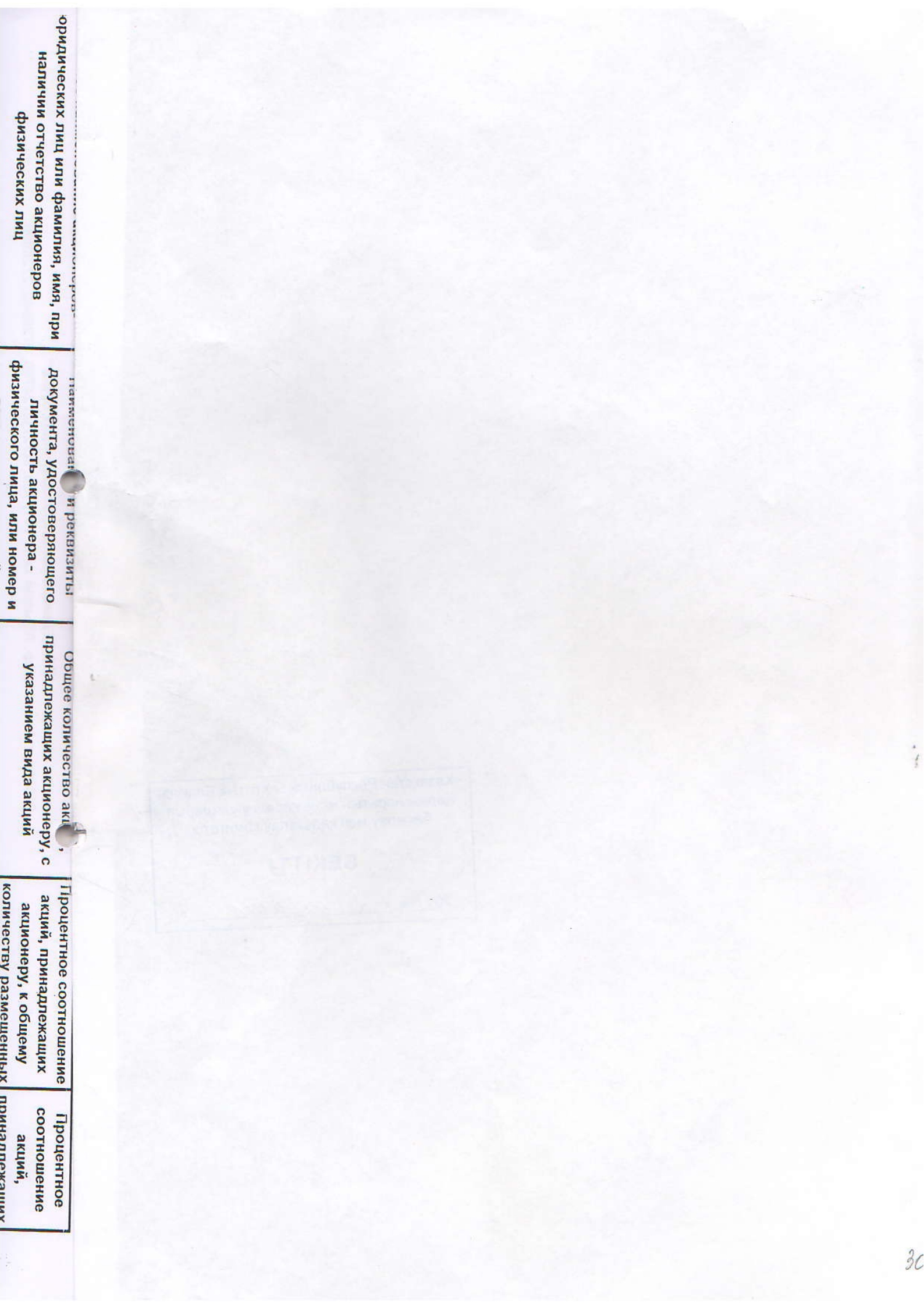
Служебный

Номер приказа 08.11/40473

06.08.2015

(Handwritten signature)

Председатель Правления



Юридических лиц или фамилия, имя, при наличии отчество акционеров физических лиц	Наименование и реквизиты Документа, удостоверяющего личность акционера - физического лица, или номер и	Общее количество акц принадлежащих акционеру, с указанием вида акций	Процентное соотношение акций, принадлежащих акционеру, к общему количеству размещенных	Процентное соотношение акций, принадлежащих
--	---	--	---	--

Құрастырушы
және қараушы
З.Б. (Б.Б.Қ.)
Менен



«Қазақстан Республикасы Ұлттық Банкінің
Қаржы нарығын және қаржы ұйымдарын
бақылау мен қадағалау комитеті»
БЕКІТТІ
2013 ж. « 28 қараша »