

59723
17.08.12

Акцияларды орналастыру қорытындылары туралы
Е С Е П

1. Қоғамның атауы және оның орналасқан жері:
«SAT & Company» акционерлік қоғамы;

Орналасқан жері:

**Қазақстан Республикасы,
050004, Алматы қаласы
Медеу ауданы, Мұқанов көшесі, 241**

- 1-1. Қоғамның мемлекеттік тіркелуі (қайта тіркелуі) туралы мәлімет:
Заңды тұлғаны мемлекеттік тіркеу туралы куәлік № 79711-1910-АО, берілген күні – 15 тамыз 2006 жыл, берген мекеме – Алматы қаласының Әділет департаменті.
2. Жарияланған акцияларды шығаруды мемлекеттік тіркеу (жарияланған акцияларды шығаруды мемлекеттік тіркеу туралы куәлікті ауыстыру) күні және мемлекеттік тіркеу нөмірі:
Мемлекеттік тіркеу туралы куәлік № А5462, берілген күні – 04 қараша 2011 жыл, берген мекеме – Қазақстан Республикасының қаржы нарығын және қаржылық ұйымдарды реттеу мен қадағалау жөніндегі агенттігі.
3. Қаржылық есептілік деректеріне сәйкес Қоғамның жарғылық және өзіндік қоры туралы мәлімет:
**Қоғамның жарғылық капиталы 28 048 202 782 мың теңгені құрайды.
Қоғамның өзіндік қоры 29 523 615 мың теңгені құрайды.**
4. Қоғам инвесторлардың шектеусіз ортасы арасында акциялардың орналастырылуы туралы хабарлама орналастырған бұқаралық ақпарат құралының атауы, аталмыш хабарлама күнін көрсете отырып:
инвесторлардың шектеусіз ортасы арасында қоғамның акцияларының орналастырылуы туралы хабарлама www.sat.kz корпоративтік сайтында және www.kase.kz «Қазақстан қор биржасы» АҚ сайтында жарияланды: қарапайым акцияларды орналастыру бойынша – 20.04.2010ж., артықшылықты акциялар бойынша, акционерлердің сатып алу бойынша басым құқықтарынан бас тартуына байланысты, хабарлама 22.12.2011 және 17.01.2012 жылы жарияланған.
- 4-1. Қоғамның өз акционерлеріне олардың қоғам жарғысында қарастырылған келесі тәсілдердің бірі арқылы қоғам акцияларын артықшылықпен сатып алу құқығына сәйкес орналастырылған акцияларды сатып алу ұсынысын мәлімдеуі туралы ақпарат:
1) жекелей жазбаша хабарламаны жөнелту арқылы, хабарламаны жөнелту күнін көрсете отырып: **жарғыда қарастырылмаған,**
2) аталған ұсынысты бұқаралық ақпарат құралында жариялау арқылы, бұқаралық ақпарат құралының атауын және жарияланған күнін көрсете отырып:
Қоғамның акционерлеріне Қоғамның қызметі туралы барлық ақпарат Қоғамның ресми сайты арқылы хабардар етіледі: www.sat.kz,
5. Акциялар туралы мәлімет:
1) Шығаруға жарияланған акциялардың жалпы саны, соның ішінде:
қарапайым акциялар – **3 000 000 000 (үш миллиард) дана,**
артықшылықты акциялар – **750 000 000 (жеті жүз елу миллион) дана;**
2) Артықшылықты акциялар бойынша дивидендтердің кепілдендірілген мөлшері: **1 (бір) теңге;**
3) егер, акциялардың ауыстырылуы жүзеге асырылған жағдайда, онда ауыстырылу тәртібін және ауыстырылған акциялардың санын көрсету қажет:
акциялардың ауыстырылуы жүзеге асырылған жоқ.
6. Қоғамның аукциондарды және жазылымдарды өткізу шарттылықтары және тәртібі туралы ішкі құжатты қабылдау және бекіту күні туралы мәлімет:
Аукционды және жазылымды өткізу шарттылықтары және тәртібі туралы шешім қабылданған жоқ.

7. Егер, қоғамның акциялары ресми тізімге кіріктірілген жағдайда, онда олардың кіріктірілу күнін көрсету қажет:
Қоғамның қарапайым акциялары «Қазақстандық қор биржасы» АҚ ресми тізіміндегі үшінші санаттан бірінші санатқа 2008 жылы 31 қазаннан бастап көшірілді (ҰСН – KZ1C54620014),
Қоғамның артықшылықты акциялары «Қазақстандық қор биржасы» АҚ ресми тізіміндегі бірінші санатқа 2009 жылы 08 қазаннан бастап көшірілді (ҰСН – KZ1P54620110),
8. Акциялардың орналастырылуы туралы мәлімет:
- 1) **Бағалы қағаздардың орналастырылуының есептік кезеңінің басталу күні – 05 тамыз 2011 жыл,**
Бағалы қағаздардың орналастырылуының есептік кезеңінің аяқталу күні – 04 ақпан 2012 жыл,
- 2) алдыңғы есептің (есептердің) бекітілген күні, орналастырылған акциялардың жалпы санын және олардың алдыңғы акциялардың орналастырылуының есептік кезеңдері үшін төлем сомасын, сонымен қатар акцияларды орналастырмау туралы ақпаратты назарға алу күнін көрсете отырып:
- 1. 2006 жылғы 18 қазаннан бастап 2006 жылғы 20 қазанға дейінгі аралық үшін есепті Қазақстан Республикасының қаржы нарығын және қаржылық ұйымдарды реттеу мен қадағалау жөніндегі агенттігі 2006 жылы 11 желтоқсанда бекітті,**
Орналастырылған акциялардың саны – 100 000 қарапайым акция, олардың төлем сомасы – 1 884 116 000 теңге;
2009 жылы 04 ақпанда Қазақстан Республикасының қаржы нарығын және қаржылық ұйымдарды реттеу мен қадағалау жөніндегі агенттігі орналастырылған қарапайым акциялардың бөлшектенуіне байланысты 2006 жылғы 11 желтоқсандағы хабарламаны ауыстыруды жүзеге асырды,
Акциялардың орналастыру қорытындылары туралы хабарламаны ауыстыру күніне қарай орналастырылды және төленді – 1 000 000 000 қарапайым акция, олардың төлем сомасы – 1 884 116 000 теңге;
- 2. Қазақстан Республикасының қаржы нарығын және қаржылық ұйымдарды реттеу мен қадағалау жөніндегі агенттігі 09.11.2009 жылы (шығыс № 100106/11301/22105) 04.02.2009 ж. – 04.08.2009 ж. аралығында акциялардың орналастырылмағандығы туралы ақпаратты қабылдады.**
- 3. Қазақстан Республикасының қаржы нарығын және қаржылық ұйымдарды реттеу мен қадағалау жөніндегі агенттігі 05 тамыз 2009 жыл – 04 ақпан 2010 жыл аралығындағы есепті 21 шілде 2010 жылы бекітті,**
Кезеңде орналастырылған акциялардың саны – 99 410 820 қарапайым акция, олардың төлем сомасы – 7 058 168 220 теңге;
- 4. 2010 жылғы 05 ақпаннан бастап 2010 жылғы 04 тамызға дейінгі аралық үшін есепті Қазақстан Республикасының қаржы нарығын және қаржылық ұйымдарды реттеу мен қадағалау жөніндегі агенттігі 2011 жылы 03 ақпанда бекітті,**
Орналастырылған акциялардың саны – 74 192 474 қарапайым акция, олардың төлем сомасы – 5 267 659 107 теңге;
106 666 667 артықшылықты акция, олардың төлем сомасы – 3 200 000 010 теңге;
- 5. Қазақстан Республикасының қаржы нарығын және қаржылық ұйымдарды реттеу мен қадағалау жөніндегі агенттігі 21.02.2011 жылы (шығыс № 10-01-06/1009/3397) 05.08.2010 ж. - 04.02.2011 ж. аралығында акциялардың орналастырылмағандығы туралы ақпаратты қабылдады.**
05 ақпан 2010 ж. - 04 тамыз 2010 ж. аралығындағы есеп бекітілді.
- 6. Қазақстан Республикасы Ұлттық Банкінің Қаржы нарығын және қаржылық ұйымдарды реттеу мен қадағалау жөніндегі комитеті 05 ақпан 2011 ж. - 04 тамыз 2011 ж. аралығындағы есепті 20 шілде 2011 жылы бекітті,**
Кезеңдегі орналастырылған акциялар саны – 170 302 қарапайым акция, олардың төлем сомасы – 12 091 442 теңге және 1 777 777 артықшылықты акция, олардың төлем сомасы – 106 666 620 теңге;

3) қоғамның директорлар кеңесінің есептік кезеңде орналастырылатын акциялардың санын және олардың орналастырылу бағасын орнату туралы шешімді қабылдау күні:

Директорлар Кеңесі (20 сәуір 2010 жылғы хаттама №S&Co-7-3-10) 100 589 180 қарапайым акцияны 71 теңге бағамен орналастыру туралы шешім қабылданды.

Директорлар Кеңесі (21 желтоқсан 2011 жылғы хаттама) 230 334 000 артықшылықты 30 теңге бағамен орналастыру туралы шешім қабылданды.

Директорлар Кеңесі (17 қаңтар 2012 жылғы хаттама) 48 000 000 артықшылықты 30 теңге бағамен орналастыру туралы шешім қабылданды.

3-1) Қазақстан Республикасы Үкіметінің Банктер туралы Заңның 17-2 бабының негізінде банктің жарияланған акцияларын сатып алу туралы шешімді қабылдаған күні: **жоқ.**

4) есептік кезеңдегі орналастырылған акциялардың және орналастырылмаған акциялардың түр бойынша келтірілген саны:

Есептік кезеңде орналастырылған қарапайым акциялардың саны – 26 226 404 дана,

орналастырылмаған қарапайым акциялардың саны – 1 800 000 000 дана,

Есептік кезеңде орналастырылған артықшылықты акциялардың саны – 277 215 072 дана,

орналастырылмаған артықшылықты акциялардың саны – 364 340 484 дана.

5) есептік кезеңнің аяқталу күніне қарай қоғамның ұсынысы бойынша және/немесе акционерлердің талап етуі бойынша сатып алынған акциялардың саны, бір қарапайым және артықшылықты акцияны сатып алу бағасын, акцияларды сатып алу туралы шешімді қабылдаған күнді, сонымен қатар орналастырылған акцияларды (сатып алудың әрбір түрі бойынша жекелей) сатып алуға байланысты қоғамның шығындарын көрсете отырып.

Есептік кезеңнің аяқталу күніне қарай акционерлердің талап етуі бойынша сатып алынған акциялардың саны - 5 043 612 қарапайым акция, соның ішінде:

Атауы	Саны дана	Өтеу құны, теңге	Келісім сомасы, теңге
Қарапайым акциялар	1 063 117	71,00	75 481 307
Қарапайым акциялар	119 410	70,99	8 476 916
Қарапайым акциялар	383 868	70,90	27 216 241
Қарапайым акциялар	119 410	70,87	8 462 587
Қарапайым акциялар	128 500	70,60	9 072 100
Қарапайым акциялар	137 606	70,55	9 708 103
Қарапайым акциялар	137 704	70,50	9 708 132
Қарапайым акциялар	138 094	70,30	9 708 008
Қарапайым акциялар	138 292	70,20	9 708 098
Қарапайым акциялар	138 332	70,18	9 708 140
Қарапайым акциялар	138 390	70,15	9 708 059
Қарапайым акциялар	830 928	70,10	58 248 053
Қарапайым акциялар	1 125 744	68,99	77 665 079
Қарапайым акциялар	140 718	68,99	9 708 135
Қарапайым акциялар	149 378	64,99	9 708 076
Қарапайым акциялар	149 378	62,99	9 409 320
Қарапайым акциялар	4 743	62,98	298 714
Барлығы	5 043 612		351 995 068

Шығындар сомасы 351 995 068 теңгені құрады.

Акцияларды сатып алу акционердің бастамасымен акцияларды сатып алу күнінде маркет-мейкер белгілеген Қоғамның маркет-мейкерінің сұраныс котирленуінің ағымдық бағасы бойынша жүзеге асырылды.

Акционерлердің жалпы жиналысының акциялардың құнын оларды қоғамның сатып алу кезінде анықтау әдістемесін бекіткен күні:

акциялардың құнын оларды қоғамның сатып алу кезінде анықтау әдістемесі акционерлердің жалпы жиналысында 21 маусым 2007 жылы бекітілді.

9. Акцияларды орналастырудың есептік кезеңінде акцияларды орналастыру (іске асыру) тәсілдері:

1) артықшылықты сатып алу құқығы бойынша, акцияның немесе қоғамның қарапайым акцияларына түрленетін басқа да бағалы қағаздардың түрін, санын, оларды орналастыру бағасын және төлем сомаларын көрсете отырып: **жоқ**

2) жазылым арқылы (ұйымдастырылған немесе ұйымдастырылмаған нарықтарда):
Құрылтайшылар арасында (жаңадан құрылған қоғамдар үшін), акциялардың түрін, санын, номиналды құнын және төлем сомасын көрсете отырып: **жоқ**
өзге инвесторлар арасында орналастыру арқылы, акциялардың түрін, санын, орналастыру бағасын және төлем сомасын көрсете отырып:

ұйымдастырылған нарықта 31,23 теңге бағамен 150 288 231 дана артықшылықты акциялар 4 693 501 454 (төрт миллиард алты жүз тоқсан үш миллион бес жүз бір мың төрт жүз елу төрт) теңге 13 тиын сомасында орналастырылды,

ұйымдастырылған нарықта 26 226 404 дана қарапайым акция орналастырылды, оның бағасы 71 теңге, жалпы сомада 1 862 074 684 (бір миллиард, сегіз жүз алпыс екі миллион жетпіс төрт мың алты жүз сексен төрт) теңге құрады.

ұйымдастырылмаған нарықта 31,23 теңге бағамен 126 926 841 дана артықшылықты акциялар 3 963 925 244,43 (үш миллиард тоғыз жүз алпыс үш екі жүз қырық төрт) тенге 43 тиын сомасында орналастырылды.

Артықшылықты акцияларға ие акционерлердің артықшылықты сатып алу құқығынан бас тартуына байланысты, ағымдағы кезеңде Қоғамның артықшылықты акциялары кредиторлар мен өзге инвесторлар арасында орналастырылды.

3) аукцион арқылы:

бағалы қағаздардың ұйымдастырылған нарығында, акциялардың түрін, санын және жалпы төлем сомасын, бірінші және соңғы сауда-саттықтың өткізілу күнін, сауда-саттықта орналастырылған бір акцияның есептік кезеңдегі ең төмен және ең жоғары құнын (егер есептелген болса) көрсете отырып: **жоқ,**

бағалы қағаздардың ұйымдастырылмаған нарығында, аукционның болған күнін, акциялардың түрін, санын және жалпы төлемсомасын көрсете отырып: **жоқ.**

4) қоғамның бағалы қағаздарын және (немесе) ақшалай міндеткерліктерін қоғамның акцияларына түрлендіру арқылы, түрленетін бағалы қағаздардың түрін, бағалы қағаздардың түрлену күнін, не болмаса, туынды бағалы қағаздарды шет мемлекет территориясында орналастыру арқылы (туынды бағалы қағаздардың атын, туынды бағалы қағаздарды орналастыру арқылы орналастырылған акциялардың санын, Қазақстан Республикасының бағалы қағаздар нарығында сатып алуға ұсынылған туынды бағалы қағаздарды орналастыру арқылы орналастырылған акциялардың санын, сонымен қатар оның заңнамасына сәйкес туынды бағалы қағаздарды орналастыру жүзеге асырылған мемлекеттің атын көрсете отырып): **жоқ.**

10. Акцияларды төлеу тәсілі, олардың санын және төлем сомасын көрсете отырып:

1) ақшалай (құрылтайшылардың (инвесторлардың) акцияларды төлегендігін растайтын төлем құжатының (төлем құжаттарының) деректемелерін, төлем сомасын және төлеушінің атауын көрсете отырып):

Акциялар үшін төлемдер: ақшалай, № д/шотқа

күні	саны	сомасы, теңге	төлеуші	төлем құжат	түсім шоты
05.09.11	26 226 404	1 862 074 684,00	"Республика" ЗҚ	р.н. № 980846 05.09.2011	д/шот № 1033700046

				ЖЫЛҒЫ	
26.12.11	86 455 332	2 700 000 018,36	"Республика" ЗҚ	р.н. 1018750 26.12.2011 ЖЫЛҒЫ	L 00016,с/ шот 1034200016
26.12.11	7 855 036	245 312 774,28	"Республика" ЗҚ	р.н.1018768 26.12.2011 ЖЫЛҒЫ	L 00016,с/ шот 1034200016
17.01.12	9 356 791	292 212 583	"Индустриалды Қазақстан" ЖЗҚ" АҚ	р.н. 1023989 17.01.2012 ЖЫЛҒЫ	L 00016,с/ шот 1034200016
17.01.12	7 643 209	238 697 417	"Индустриалды Қазақстан" ЖЗҚ" АҚ	р.н. 1023988 17.01.2012 ЖЫЛҒЫ	L 00016,с/ шот 1034200016
18.01.12	17 100 000	534 033 000	"Индустриалды Қазақстан" ЖЗҚ" АҚ	р.н. 1024318 18.01.2012 ЖЫЛҒЫ	L 00016,с/ шот 1034200016
19.01.12	4 877 863	152 335 661	"Индустриалды Қазақстан" ЖЗҚ" АҚ	р.н. 1024692 19.01.2012 ЖЫЛҒЫ	L 00016,с/ шот 1034200016
19.01.12	17 000 000	530 910 000	"Индустриалды Қазақстан" ЖЗҚ" АҚ	р.н. 1024632 19.01.2012 ЖЫЛҒЫ	L 00016,с/ шот 1034200016

2) бағалы қағаздармен (бағалы қағаздардың эмитентінің атауын, оның мекен жайын, бағалы қағаздардың ұлттық сәйкестендіру нөмірін және олардың санын, бағалау актісін кімнің дайындағанын, оның құрастырылу күнін және бағалау сомасын көрсете отырып):

жоқ,

3) интеллектуалды қызмет қорытындыларына құқығы бойынша (интеллектуалды меншік актісін кімнің дайындағанын, оның құрастырылу күнін, бағалау сомасын, интеллектуалды меншікті беру-қабылдау актісін көрсете отырып): **жоқ,**

4) кредиторлар алдында қарыздарды өтеу келісім-шарты бойынша: **жоқ,**

Қоғамның 126 926 841 дана артықшылықты акциялары 31,23 теңге бағамен 3 963 925 244,43 теңге сомасында төленді.

Қоғамның Ракишев К.Х. алдындағы кредиторлық қарыздарлығы 3 963 925 269 теңгені құрайды және «SAT & Company» кредиторлық қарыздарлығын бағалау туралы № 17-1 есеппен расталады. Бағалауды Жарғының негізінде және 20.08.2004 ж. Қазақстан Республикасы Әділет Министрлігі Тіркеу қызметі Комитетімен берілген № ЮЛ – 00385-(60536-1910-ТОО) нөмірлі Бас мемлекеттік лицензияның негізінде әрекет ететін «Премьер-Консалтинг» ЖШС Консалтинг фирмасы жүзеге асырды.

Есепті құрастыру күні - 15 маусым 2012 ж.

Ракишевтің К.Х. шешім қабылдаған күні – 22.12.2011 ж.

«Кредиторлық қарыздарлық» шоттан «жарғылық капитал» шотына сомаларды жіюергенге дейін және жібергеннен кейін кредиторлық қарыздарлықты салыстыру актілері:

- Қоғам мен Ракишев К.Х. арасындағы 01.12.2011 ж. - 21.12.2011 ж. аралығындағы кезең үшін Өзара есеп айырысуды салыстыру актісі

- Қоғам мен Ракишев К.Х. арасындағы 21.12.2011 ж. - 24.12.2011 ж. аралығындағы кезең үшін Өзара есеп айырысуды салыстыру актісі.

5) басқа да мүліктік құқықтармен (бағалау актісін кімнің дайындағанын, оның құрастырылу күнін, бағалау сомасын, мүлікті беру-қабылдау актісін көрсете отырып):

жоқ,

6) өзге тәсілмен.

10-1. Қоғамның акцияларын шығарудың андеррайтерлері (эмиссионды консорциумдары) туралы ақпарат. Аталмыш тармақта келесі ақпаратты көрсету керек:

Қоғам эмиссионды бағалы қағаздарды шығару және орналастыру бойынша андеррайтердің қызметіне жүгінген жоқ.

1) бағалы қағаздардың нарығының кәсіпқой қатысушысының атауы, қоғам жасасқан андеррайтер қызметін көрсету туралы келісім-шарттың күні және нөмірі, сонымен қатар эмиссионды консорциум қатысушылары туралы;

1-1) андеррайтердің акцияларды орналастыру тәсілі туралы;

2) андеррайтерлерге немесе орналастырудың басқа да қатысушыларына, өкілдеріне орналастырудың жалпы көлемінен пайыздық мәндегі төленген (төленуі тиіс) дисконт және комиссиялық сыйақылардың көлемі туралы, әрбір орналастырылған акция үшін комиссиялық сыйақылар және шығындар туралы басқа да мәліметтер;

3) шығару, орналастыру және листингке кіріктіру шығындарының негізгі санаттары туралы. Аталған шығындарды эмиттенттің өзі төлемеген жағдайда, оларды төлейтін тұлғаны көрсету қажет;

4) андеррайтерлерді тартпай орналастырылған акциялардың саны және орналастырудың былайғы жоспарлары туралы.

26 226 404 шамасындағы қарапайым акция және 277 215 072 дана көлемінде артықшылықты акциялар андеррайтерлерді тартпай орналастырылды.

Акцияларды орналастыру туралы шешімді Қоғамның Директорлар Кеңесі анықтайды. Қазіргі таңда акциялардың орналастырылу стратегиясын не болмаса ретін анықтайтын қандай да бір құжаттар қабылданды.

11. Опционның орындалу бағасы туралы мәлімет.

Қоғам опциондарды жасаспады.

11- 1. Акциялардың нарықтық және баланстық құны туралы ақпарат.

Егер қоғамның акциялары бағалы қағаздардың ұйымдастырылған нарығында айналымда болған жағдайда, онда акцияның соңғы үш аяқталған жылдағы ең төменгі және ең жоғарғы нарықтық бағасы туралы мәліметтерді жылдар бойынша, соңғы екі аяқталған жылдағысын тоқсан бойынша, соңғы алты айдағысын акцияларды шығару бағдарламасы күнінен бастап көрсету қажет.

Қарапайым акциялардың нарықтық бағасы бойынша салыстырмалы кесте

кезең	жоғары баға,тг.	төмен баға,тг.
акцияларды бөлшектеуге дейінгі операциялар		
IV тоқсан 2008ж.	1 000 000,00	750 000,00
қаңтар 2009ж.	770 000,00	770 000,00
акцияларды бөлшектегеннен кейінгі операциялар		
I тоқсан 2009 ж.	100	70
II тоқсан 2009 ж.	78,1	71
III тоқсан 2009 ж.	78,1	70,8
IV тоқсан 2009 ж.	74,19	71
I тоқсан 2010 ж.	операциялар болған жоқ	
II тоқсан 2010 ж.	71,1	70
III тоқсан 2010 ж.	71	70,87
IV тоқсан 2010 ж.	71	71
қаңтар 2011 ж.	71	71
ақпан 2011 ж.	операциялар болған жоқ	
наурыз 2011 ж.	71	71
сәуір 2011 ж.	71	71
мамыр 2011 ж.	операциялар болған жоқ	
маусым 2011 ж.	71	71

шілде 2011 ж.	71	71
тамыз 2011	операциялар болған жоқ	
қыркүйек 2011	71	71
қазан 2011	операциялар болған жоқ	
желтоқсан 2011	операциялар болған жоқ	
қаңтар 2012	операциялар болған жоқ	

Акциялардың баланстық құнының тарихы туралы ақпарат акциялардың соңғы үш аяқталған жылдағы баланстық құны туралы мәліметті жылдар бойынша, соңғы екі аяқталған жылдағысын тоқсан бойынша, соңғы алты айдағысын акцияларды орналастыруды аяқталғаннан күнінен бастап (айдың 1-күніне қарай) құрауы керек.

Акциялардың баланстық құны келесі формула бойынша есептеледі:

ӨҚ

АБҚ = ----, мұндағы

А

АБҚ – акциялардың баланстық құны;

ӨҚ – қоғамның өзіндік қор мөлшері;

А – қоғамның орналастырылған акцияларының саны (қоғамның сатып алған акцияларын шегергенде).

Егер, қоғамның акциялары бағалы қағаздардың нарығында айналымда болған жағдайда, онда акцияның соңғы үш аяқталған жылдағы ең төменгі және ең жоғарғы нарықтық бағасы туралы мәліметтерді жылдар бойынша, соңғы екі аяқталған жылдағысын тоқсан бойынша, соңғы алты айдағысын акцияларды шығару бағдарламасы күнінен бастап көрсету қажет.

Кезең	Өзіндік қор мөлшері (мың теңге)	Орналастырылған акциялардың саны	Акциялардың баланстық құны - теңге
01.01.2009 қарай	17 327 629	100 000	173 276,29
01.04.2009 қарай	19 947 260	1 000 000 000	19,95
01.07.2009 қарай	19 289 097	999 995 000	19,29
01.10.2009 қарай	9 416 795	999 995 000	9,41
31.12.2009 қарай	9 141 773	1 099 404 920	8,32
01.04.2010 қарай	10 289 893	1 099 404 920	9,36
01.07.2010 қарай	17 669 968	1 173 595 394	15,06
01.10.2010 қарай	15 720 062	1 173 236 764	13,40
31.12.2010 қарай	22 297 001	1 173 236 564	19,00
01.04.2011 қарай	21 036 937	1 173 196 929	17,93
01.07.2011 қарай	20 360 803	1 173 202 815	17,35

01.08.2011 қарай	20 175 061	1 173 239 315	17,20
01.09.2011 қарай	20 175 061	1 173 239 315	17,20
01.10.2011 қарай	22 184 152	1 173 239 315	18,91
01.11.2011 қарай	23 000 115	1 173 239 315	19,60
01.12.2011 қарай	22 074 152	1 171 959 291	18,84
01.02.2012 қарай	29 045 112	1 171 959 291	24,78
01.02.2012 қарай	29 523 615	1 169 174 201	25,25

Осы есептегі акциялардың баланстық құны тарихы 2011 жылы Қоғамның 2009-2010 жылдардағы өзіндік капиталы бойынша қайта есептелген ақпаратты ескере отырып көрсетілген, бұл аудитордың 2011 ж. есебімен расталады.

12. Дивидендтерді төлеу туралы мәлімет:

1) дивидендтердің соңғы төленген күнін, қарапайым және артықшылықты акциялар бойынша есептелінген және төленілген дивидендтердің жалпы сомасын (бюджетке есептелінген және төленілген салық сомасын) көрсете отырып, сәйкес шешім қабылданған акционерлердің жалпы жиналысының хаттамасының деректермелеріне сілтей отырып, аяқталған қаржылық жыл бойынша дивидендтерді төлеу жүзеге асырылған акционерлердің санын көрсете отырып:

Артықшылықты акциялар бойынша «Фирма «Алмэкс Плюс» ЖШС жалғыз акционеріне дивидендтер төленді, төлем құжат №1765, 30 маусым 2011 ж., бір артықшылықты акция үшін 1 теңге есебінде жалпы сомасы 106 666 667 теңге.

Есептелінген дивиденд сомасына төлем көзінен салық алынбады және Қазақстан Республикасының Салық Кодексіне сәйкес бюджетке аударылмады.

Қоғамның қарапайым акциялары бойынша дивидендтерді төлеу туралы шешім қабылданған жоқ.

1-1) ол арқылы қоғам дивидендтерді төлеу туралы хабарламаны жариялаған бұқаралық ақпарат құралының атауын және хабарламаның жарияланған күнін көрсете отырып:

Қоғам акциялары бойынша дивидендтерді төлеу туралы хабарлама Қоғамның сайтында 29 маусым 2011 жылы жарияланды.

2) бір қарапайым және артықшылықты акцияға есептелінген және төленілген дивидендтердің мөлшері, сонымен қатар бір қарапайым және артықшылықты акцияға аяқталған қаржылық жыл қорытындылары бойынша таза кірістің мөлшері:

Қоғамның қарапайым акциялары бойынша дивидендтерді төлеу туралы шешім қабылданған жоқ

Артықшылықты акциялар бойынша есептелген және төленген дивидендтер бір акцияға 1 теңгеден.

3) егер дивидендтерді уақытынан кеш төлеу бойынша қарыздар бар болса, оның пайда болу себептерін және акцияларды орналастыру кезеңінің аяқталу күніне қарай қарыз сомасын көрсету, бұл ретте қоғамның акционерлер алдында қарыздарды өтеу бойынша қандай шаралар қолданғанын көрсету:

Дивидендтерді дер кезінде төлеу бойынша берешек болмаған.

13. Қоғам тіркеушісі туралы мәлімет:

1) Тіркеушінің атауы және орналасқан жері:

«Регистраторская система ценных бумаг» акционерлік қоғамы, («РСЦБ» АҚ), Орналасқан жері:

050036, Алматы қ., Астана ықшам ауданы, 8А-үй,

2) Қазақстан Республикасының қаржы нарығын және қаржылық ұйымдарды реттеу және бақылау жөніндегі агенттіктің бағалы қағаздарды ұстаушылардың

тізім жүйесін жүргізу бойынша қызметпен айналысуға берілген лицензия № 0406200345, 10.03.2005 ж.

Тіркеушімен жасасқан келісім-шарттың күні және нөмірі.

Тіркеуші және Қоғам жасасқан Бағалы қағаздарды ұстаушылардың тізімін жүргізуге келісім-шарт № 000-А-00006, 01 қыркүйек 2006 жыл.

14. Акцияларды орналастыру кезеңінің аяқталу күніндегі Қоғамның ірі акционерлері туралы мәлімет. Аталмыш мәліметтер тіркеушінің аталмыш күні берген, есептің ажырамас бөлігі болып табылатын анықтаманың негізінде толтырылады:

Заңды тұлға - акционерлердің олық атауы немесе жеке тұлға - акционерлердің тегі, аты, әкесінің аты - болған жағдайда	Жеке тұлға - акционердің тұлғалығын куәландыратын құжаттың атауы және деректемелері, немесе заңды тұлға - акционердің мемлекеттік тіркеу (қайта тіркеу) нөмірі және күні және оның орналасқан жері	Акционерге тиеселі акциялардың жалпы саны, акциялардың түрін көрсете отырып	Акционерге тиеселі акцияның орналастырылған акциялардың жалпы санына пайыздық қатынасы, акцияның түрін көрсете отырып	Акционерге тиеселі акцияның дауыс беруші акциялардың жалпы санына пайыздық қатынасы
Ракишев Кеңес Хамитұлы	ҚР жеке куәлігі 030040209 Берілді: 27.04.2010 ҚР ИИМ	606 214 259 - Қарапайым акция	38,353%	50.73 %
«MAC ALIANS» ЖШС	Мемлекеттік тіркеу нөмірі 93597-1910-ТОО берілді : 13.08.2008 Алматы Қ. Әділет Департаменті БСН: 080840007901 Алматы қаласы, Достық даңғылы, 341 үй, 7 офис	269 355 651- Қарапайым акция	17,04%	22,54%
«РЕСПУБЛИКА» ЖИНАҚТАУШЫ ЗЕЙНЕТАҚЫ ҚОРЫ АҚ	Мем. тіркеу нөмірі 84923-1910-АО	221 237 209- артықшылықты акция	13,99%	0%

О Т Ч Е Т
об итогах размещения акций

1. Наименование общества и его место нахождения:

Акционерное общество «SAT & Company»;

Место
нахождения: **Республика Казахстан,
050004, город Алматы
Алмалинский район, улица Муканова, 241**

1-1. Сведения о государственной регистрации (перерегистрации) общества:

Свидетельство о государственной регистрации юридического лица № 79711-1910-АО выданное 15 августа 2006 года Департаментом юстиции города Алматы.

2. Дата государственной регистрации выпуска объявленных акций (замены свидетельства о государственной регистрации выпуска объявленных акций) и номер государственной регистрации:

свидетельство о государственной регистрации № А5462, выданное 04 ноября 2011 года Комитетом по контролю и надзору финансового рынка и финансовых организаций Национального Банка Республики Казахстан.

3. Сведения об уставном и собственном капитале общества согласно данным финансовой отчетности:

уставный капитал общества составляет - 28 048 202 782 тенге.

собственный капитал общества составляет - 29 523 615 тыс. тенге.

4. Наименование средств массовой информации, посредством которых обществом размещалось сообщение о размещении акций среди неограниченного круга инвесторов с указанием даты данного сообщения:

сообщений о размещении акций общества среди неограниченного круга инвесторов публиковалось на корпоративном сайте www.sat.kz и сайте АО «Казахстанская фондовая биржа» www.kase.kz

по размещению простых акций - 20.04.2010 года,

по привилегированным акциям, в связи с отказом акционеров от права преимущественной покупки, опубликовывалось сообщение

22.12.2011 года и 17.01.2012 года.

4-1. Информация о доведении обществом до сведения своих акционеров предложения приобрести размещаемые акции в соответствии с их правом преимущественной покупки акций общества одним из следующих способов, предусмотренных уставом общества:

1) посредством направления индивидуального письменного уведомления с указанием даты направления уведомления; **уставом не предусмотрено,**

2) посредством публикации указанного предложения в средствах массовой информации с указанием наименования средств массовой информации и даты опубликования:

акционерам Общества вся информация о деятельности Общества доводится через официальный сайт Общества: www.sat.kz,

5. Сведения об акциях:

1) Общее количество объявленных к выпуску акций, в том числе:

простых акций - **3 000 000 000 (три миллиарда) штук,**

привилегированных акций - **750 000 000 (семьсот пятьдесят миллионов) штук;**

2) Гарантированный размер дивидендов по привилегированным акциям: **1 (один) тенге;**

3) в случае, если осуществлялось конвертирование акций, то необходимо указать порядок конвертирования и количество конвертируемых акций:

конвертирование акций не осуществлялось.

6. Сведения о дате принятия и утверждения внутреннего документа общества об условиях и порядке проведения аукционов и подписки:

решение об условиях и порядке проведения аукциона и подписки не принималось.

7. В случае, если акции общества были включены в официальный список, то необходимо указать дату их включения:

простые акции общества переведены из третьей категории в первую категорию официального списка АО «Казахстанская фондовая биржа» с 31 октября 2008 года (НИН - KZ1C54620014),

привилегированные акции общества включены в официальный список АО «Казахстанская фондовая биржа» первой категории с 08 октября 2009 года (НИН – KZ1P54620110),

8. Сведения о размещении акций:

1) дата начала отчетного периода размещения ценных бумаг – 05 августа 2011 года,
дата окончания отчетного периода размещения ценных бумаг – 04 февраля 2012 года,

2) дата утверждения предыдущего (предыдущих) отчета (отчетов) с указанием периода размещения, количества размещенных акций и суммы их оплаты отдельно за каждый предыдущий отчетный период размещения акций, а так же даты принятия к сведению информации о не размещении акций:

1. Отчет за период с 18 октября 2006 года по 20 октября 2006 года утвержден Агентством Республики Казахстан по регулированию и надзору финансового рынка и финансовых организаций 11 декабря 2006 года, Количество размещенных акций – 100 000 простых акций, сумма их оплаты – 1 884 116 000 тенге;

04 февраля 2009 года Агентством Республики Казахстан по регулированию и надзору финансового рынка и финансовых организаций произведено замену уведомления от 11 декабря 2006 года в связи с дроблением размещенных простых акций,

По состоянию на дату замены уведомления об утверждении отчета об итогах размещения акций размещено и оплачено – 1 000 000 000 простых акций, сумма их оплаты – 1 884 116 000 тенге;

2. Агентством Республики Казахстан по регулированию и надзору финансового рынка и финансовых организаций 09.11.2009 года (исходящий № 100106/11301/22105) принято к сведению информация о том, что за период с 04.02.2009 г по 04.08.2009 г. размещения акций не было.

3. Отчет за период с 05 августа 2009 года по 04 февраля 2010 года утвержден Агентством Республики Казахстан по регулированию и надзору финансового рынка и финансовых организаций 21 июля 2010 года, Количество размещенных акций за период – 99 410 820 простых акций, сумма их оплаты – 7 058 168 220 тенге;

4. Отчет за период с 05 февраля 2010 года по 04 августа 2010 года утвержден Агентством Республики Казахстан по регулированию и надзору финансового рынка и финансовых организаций 03 февраля 2011 года, Количество размещенных акций за период – 74 192 474 простых акций, сумма их оплаты – 5 267 659 107 тенге;
106 666 667 привилегированных акций сумма их оплаты – 3 200 000 010 тенге.

5. Агентством Республики Казахстан по регулированию и надзору финансового рынка и финансовых организаций 21.02.2011 года (исходящий № 10-01-06/1009/3397) принято к сведению информация о том, что за период с 05.08.2010 г по 04.02.2011 г. размещения акций не было.

Отчет за период с 05 февраля 2010 года по 04 августа 2010 года утвержден
6. Отчет за период с 05 февраля 2011 года по 04 августа 2011 года утвержден Комитетом по контролю и надзору финансового рынка и финансовых организаций Национального Банка Республики Казахстан 20 июля 2011 года,

Количество размещенных акций за период – 170 302 простых акций, сумма их оплаты – 12 091 442 тенге и 1 777 777 привилегированных акций, сумма их оплаты 106 666 620 тенге;

3) дата принятия решения советом директоров общества об установлении количества размещаемых в отчетном периоде акций и цены их размещения:

Совет директоров (протокол №S&Co-7-3-10 от 20 апреля 2010 года принял решение о размещении по цене 71 тенге 100 589 180 штук простых акций.

Совет директоров (протокол от 21 декабря 2011 года) принял решение о размещении по цене 30 тенге 230 334 000 привилегированных.

Совет директоров (протокол от 17 января 2012 года) принял решение о размещении по цене 30 тенге 48 000 000 привилегированных.

3-1) дата принятия решения Правительства Республики Казахстан о приобретении объявленных акций банка на основании статьи 17-2 Закона о банках: **нет**

4) количество размещенных за отчетный период акций и не размещенных акций в разрезе по видам:

количество размещенных простых акций за отчетный период 26 226 404 штук,

количество не размещенных простых акций – 1 800 000 000 штук,

количество размещенных привилегированных акций за отчетный период – 277 215 072 штук,

количество не размещенных привилегированных акций – 364 340 484 штук.

5) количество выкупленных акций на дату окончания отчетного периода по инициативе общества и/или по требованию акционеров с указанием цены выкупа одной простой и привилегированной акции, даты принятия решения о выкупе акций, а также расходов, понесенных обществом на выкуп размещенных акций (по каждому виду выкупа отдельно).

Количество выкупленных акций по требованию акционера на дату окончания отчетного периода - 5 043 612 простых акций, из них:

Наименование	Количество штук	Цена выкупа, тенге	Сумма сделки, тенге
Акции простые	1 063 117	71,00	75 481 307
Акции простые	119 410	70,99	8 476 916
Акции простые	383 868	70,90	27 216 241
Акции простые	119 410	70,87	8 462 587
Акции простые	128 500	70,60	9 072 100
Акции простые	137 606	70,55	9 708 103
Акции простые	137 704	70,50	9 708 132
Акции простые	138 094	70,30	9 708 008
Акции простые	138 292	70,20	9 708 098
Акции простые	138 332	70,18	9 708 140
Акции простые	138 390	70,15	9 708 059
Акции простые	830 928	70,10	58 248 053
Акции простые	1 125 744	68,99	77 665 079
Акции простые	140 718	68,99	9 708 135
Акции простые	149 378	64,99	9 708 076
Акции простые	149 378	62,99	9 409 320
Акции простые	4 743	62,98	298 714
Итого	5 043 612		351 995 068

Сумма расходов составила – 351 995 068 тенге.

Выкуп акций осуществлен по текущей цене котировки спроса маркет-мейкера Общества, выставленной маркет-мейкером в день выкупа акций по инициативе акционера.

Дата утверждения общим собранием акционеров методики определения стоимости акций при их выкупе обществом:

Методика определения стоимости акций при их выкупе обществом утверждена общим собранием акционеров 21 июня 2007 года.

9. Способы размещения (реализации) акций в отчетном периоде размещения акций:

1) по праву преимущественной покупки с указанием вида, количества акций или других ценных бумаг, конвертируемых в простые акции общества, цены размещения и суммы оплаты: **нет**

2) посредством подписки (на организованном или неорганизованном рынках): среди учредителей (для вновь созданных обществ) с указанием вида, количества акций, номинальной стоимости акций, суммы оплаты; **нет**

посредством размещения среди иных инвесторов с указанием вида, количества акций, цены размещения и суммы оплаты:

на организованном рынке по цене 31,23 тенге размещены привилегированные акции в количестве 150 288 231 штук на сумму 4 693 501 454 (четыре миллиарда шестьсот девяносто три миллиона пятьсот одна тысяча четыреста пятьдесят четыре) тенге, 13 тиын.

на организованном рынке размещены простые акции в количестве 26 226 404 штук, цена составила 71 тенге на общую сумму 1 862 074 684 (один миллиард, восемьсот шестьдесят два миллиона семьдесят четыре тысячи шестьсот восемьдесят четыре) тенге.

На неорганизованном рынке размещены привилегированные акции в количестве 126 926 841 штук по цене 31,23 тенге на сумму 3 963 925 244,43 (три миллиарда девятьсот шестьдесят три миллиона девятьсот двадцать пять тысяч двести сорок четыре) тенге.

В текущем периоде привилегированные акции Общества размещены среди кредитора и иных инвесторов в связи с отказом акционеров, владеющих привилегированными акциями, от права преимущественной покупки.

3) посредством аукциона:

на организованном рынке ценных бумаг с указанием вида, количества акций, общей суммы оплаты, даты проведения первых и последних торгов, наименьшей и наивысшей цены размещения одной акции на торгах за отчетный период, рыночной стоимости одной простой и привилегированной акции за отчетный период (в случае, если рассчитывалась): нет

на неорганизованном рынке ценных бумаг с указанием даты проведения аукциона, вида, количества акций и общей суммы оплаты: нет

4) посредством конвертирования ценных бумаг и (или) денежных обязательств общества в акции общества с указанием количества конвертируемых ценных бумаг, даты проведения конвертации ценных бумаг либо посредством размещения производных ценных бумаг на территории иностранного государства (с указанием наименования производных ценных бумаг, количества акций, размещенных посредством размещения производных ценных бумаг, количества акций, предложенных к приобретению на рынке ценных бумаг Республики Казахстан, а также государства, в соответствии с законодательством которого осуществлено размещение производных ценных бумаг): нет.

10. Способ оплаты акций с указанием их количества и суммы оплаты:

1) деньгами (указать реквизиты платежного документа (платежных документов), подтверждающего (подтверждающих) оплату акций учредителями (инвесторами), сумму платежа и наименование плательщика):

Оплата за акции: деньгами, на л/счет №

дата	количество	Сумма, в тенге	плательщик	платежный документ	счет поступления
05.09.11	26 226 404	1 862 074 684,00	ПФ "Республика"	п.п № 980846 от 05.09.2011	л/сч № 1033700046
26.12.11	86 455 332	2 700 000 018,36	ПФ "Республика"	п.п 1018750 от 26.12.2011	L 00016,с/сч 1034200016
26.12.11	7 855 036	245 312 774,28	ПФ "Республика"	п.п 1018768 от 26.12.2011	L 00016,с/сч 1034200016
17.01.12	9 356 791	292 212 583	АО НПФ "Индустриальный Казахстан"	п.п 1023989 от 17.01.2012	L 00016,с/сч 1034200016
17.01.12	7 643 209	238 697 417	АО НПФ "Индустриальный Казахстан"	п.п 1023988 от 17.01.2012	L 00016,с/сч 1034200016
18.01.12	17 100 000	534 033 000	АО НПФ "Индустриальный Казахстан"	п.п 1024318 от 18.01.2012	L 00016,с/сч 1034200016

19.01.12	4 877 863	152 335 661	АО НПФ "Индустриальный Казахстан	п.п 1024692 от 19.01.2012	L 00016,с/сч 1034200016
19.01.12	17 000 000	530 910 000	АО НПФ "Индустриальный Казахстан	п.п 1024632 от 19.01.2012	L 00016,с/сч 1034200016

2) ценными бумагами (указать наименование эмитента ценных бумаг, его адрес, национальный идентификационный номер ценных бумаг и их количество, кем подготовлен акт оценки, дату его составления и сумму оценки): **нет**,

3) правом на результаты интеллектуальной деятельности: **нет**

4) по договору погашения задолженности перед кредитором;

Акции Общества в количестве 126 926 841 привилегированных акций оплачены по цене 31,23 тенге на сумму 3 963 925 244,43 тенге.

Кредиторская задолженность Общества перед Ракишевым К.Х. составляет 3 963 925 269 тенге и подтверждается отчетом об оценке кредиторской задолженности АО «SAT & Company» № 17-1. Оценка проведена Консалтинговой фирмой ТОО «Премьер-Консалтинг», действующей на основании Устава и Генеральной государственной лицензии № ЮЛ – 00385-(60536-1910-ТОО) от 20.08.2004 года, выданной Комитетом Регистрационной службы Министерства Юстиции Республики Казахстан.

Дата составления отчета - 15 июня 2012 года.

Дата принятия решения Ракишевым К.Х. – 22.12.2011 года.

Акты сверки кредиторской задолженности до и после направления сумм со счета «кредиторская задолженность» на счет «уставный капитал»:

- Акт сверки взаимных расчетов за период с 01.12.2011 года по 21.12.2011 года между Обществом и Ракишевым К.Х.

- Акт сверки взаимных расчетов за период с 21.12.2011 года по 24.12.2011 года между Обществом и Ракишевым К.Х.

5) другими имущественными правами (указать, кем подготовлен акт оценки, дату его составления, сумму оценки, акт приема-передачи имущества): **нет**,

б) иным способом.

10-1. Информация об андеррайтерах (эмиссионных консорциумах) выпуска акций общества. В данном пункте следует указать информацию:

к услугам андеррайтера по выпуску и размещению эмиссионных ценных бумаг общество не обращалось.

1) о наименовании профессионального участника рынка ценных бумаг, дате и номере договора на оказание услуг андеррайтера, заключенных обществом, а также об участниках эмиссионного консорциума;

1-1) о способе размещения акций андеррайтером;

2) о комиссионных вознаграждениях, которые выплачены (подлежат выплате) андеррайтерам или другим участникам размещения, представителям в процентном выражении от общего объема размещения и на каждую размещаемую акцию и другие сведения о расходах;

3) об основных категориях издержек выпуска, размещения и включения в листинг. В случае, когда указанные издержки оплачивает не сам эмитент, необходимо указать лицо, их оплачивающее;

4) о количестве размещенных акций без привлечения андеррайтеров и дальнейших планах размещения.

простые акции, в количестве 26 226 404 и привилегированные акции в количестве 277 215 072 штук размещены без привлечения андеррайтеров. Решение о размещении акций определяется Советом директоров Общества. В настоящее время каких - либо документов, определяющих стратегию либо порядок размещения акций не принималось.

11. Сведения о цене исполнения опционов.

Общество опционов не заключало.

11- 1. Информация об истории рыночной и балансовой стоимости акций.

В случае, если акции общества обращаются на организованном рынке ценных бумаг, то необходимо указать сведения о наивысшей и наименьшей рыночной цене акций за последние три завершающихся года с разбивкой по годам, за последние два

завершенных года с разбивкой по кварталам, за последние шесть месяцев с даты проспекта выпуска акций.

Сравнительная таблица по рыночной цене простых акций

период	наивысшая цена тг.	наименьшая цена тг.
операции до дробления акций		
IV квартал 2008г.	1 000 000,00	750 000,00
январь 2009г.	770 000,00	770 000,00
операции после дробления акций		
I квартал 2009г.	100	70
II квартал 2009г.	78,1	71
III квартал 2009г.	78,1	70,8
IV квартал 2009г.	74,19	71
I квартал 2010г.	операций не было	
II квартал 2010г.	71,1	70
III квартал 2010г.	71	70,87
IV квартал 2010г.	71	71
январь 2011г.	71	71
февраль 2011г.	операций не было	
март 2011г.	71	71
апрель 2011г.	71	71
май 2011г.	операций не было	
июнь 2011г.	71	71
июль 2011 г.	71	71
август 2011	операций не было	
сентябрь 2011	71	71
октябрь 2011	операций не было	
декабрь 2011	операций не было	
январь 2012	операций не было	

Информация об истории балансовой стоимости акций должна содержать сведения о балансовой стоимости акций за последние три завершнных года с разбивкой по годам, за последние два завершнных года с разбивкой по кварталам, за последние шесть месяцев до даты окончания размещения акций (на 1 число месяца).

Балансовая стоимость акций рассчитывается по формуле:

СК

BCA = $\frac{СК}{А}$, где

BCA - балансовая стоимость акций;

СК - размер собственного капитала общества;

А - количество размещенных акций общества (за вычетом выкупленных акций обществом).

Период	Размер собственного капитала, (тыс. тенге)	Количество размещенных акций	Балансовая стоимость акций (тенге)
на 01.01.2009	17 327 629	100 000	173 276,29

на 01.04.2009	19 947 260	1 000 000 000	19,95
на 01.07.2009	19 289 097	999 995 000	19,29
на 01.10.2009.	9 416 795	999 995 000	9,41
на 31.12.2009	9 141 773	1 099 404 920	8,32
на 01.04.2010	10 289 893	1 099 404 920	9,36
на 01.07.2010	17 669 968	1 173 595 394	15,06
на 01.10.2010	15 720 062	1 173 236 764	13,40
на 31.12.2010	22 297 001	1 173 236 564	19,00
на 01.04.2011	21 036 937	1 173 196 929	17,93
на 01.07.2011	20 360 803	1 173 202 815	17,35
на 01.08.2011	20 175 061	1 173 239 315	17,20
на 01.09.2011	20 175 061	1 173 239 315	17,20
на 01.10.2011	22 184 152	1 173 239 315	18,91
на 01.11.2011	23 000 115	1 173 239 315	19,60
на 01.12.2011	22 074 152	1 171 959 291	18,84
на 01.01.2012	29 045 112	1 171 959 291	24,78
на 01.02.2012	29 523 615	1 169 174 201	25,25

История балансовой стоимости акций в данном отчете представлена с учетом пересчитанной в 2011 году информации по собственному капиталу Общества за период 2009-2010 годы, что подтверждено отчетом аудитора за 2011 год.

12. Сведения о выплате дивидендов:

1) дата последней выплаты дивидендов с указанием численности акционеров, которым была осуществлена выплата дивидендов, с указанием общей суммы начисленных и выплаченных дивидендов по простым и привилегированным акциям, (суммы налога начисленного и выплаченного в бюджет) по итогам завершеного финансового года, со ссылкой на реквизиты протокола общего собрания акционеров, на котором было принято соответствующее решение:

По привилегированным акциям единственному акционеру на ТОО «Фирма «Алмэкс Плюс» были выплачены дивиденды, платежное поручение №1765 от 30 июня 2011 года в сумме 106 666 667 тенге из расчета 1 тенге за одну привилегированную акцию.

Налог у источника выплат на сумму начисленных дивидендов не удерживался и не перечислялся в бюджет в соответствии с Налоговым Кодексом Республики Казахстан.

решение о выплате дивидендов по простым акциям общества не принималось.

1-1) наименование средств массовой информации, посредством которых обществом размещалось сообщение о выплате дивидендов с указанием даты опубликования данного сообщения:

сообщение о выплате дивидендов опубликовано на сайте Общества 29 июня 2011 года.

2) размер начисленных и выплаченных дивидендов на одну простую и привилегированную акцию, а также размер чистого дохода на одну простую и привилегированную акцию по итогам завершеного финансового года:

решение о выплате дивидендов по простым акциям Общества не принималось.

по привилегированным акциям размер начисленных и выплаченных дивидендов на одну акцию 1 тенге.

3) если имеются случаи задолженности по несвоевременной выплате дивидендов, указать причины ее образования и сумму задолженности на дату окончания периода размещения акций, при этом указать, какие меры предпринимались обществом по погашению задолженности перед акционерами:

задолженности по несвоевременной выплате дивидендов не было.

13) Сведения о регистраторе общества:

1) наименование и место нахождения регистратора:

Акционерное общество «Регистраторская система ценных бумаг» (АО «РСЦБ»),

местонахождение:

050036г. Алматы, ул. микрорайон Астана, дом 8А,

2) Лицензия № 0406200345 от 10.03.2005 г., выданная Агентством Республики Казахстан по регулированию и надзору финансового рынка и финансовых организаций на занятие деятельностью по ведению системы реестров держателей ценных бумаг.

Дата и номер договора с регистратором.

Договор на ведение реестра держателей ценных бумаг № 000-А-00006 от 01 сентября 2006 года, заключенный между регистратором и Обществом.


14) Сведения о крупных акционерах на дату окончания периода размещения акций.

Данные сведения заполняются на основании справки, выданной регистратором на аналогичную дату, которая является неотъемлемой частью отчета:

Полное наименование акционеров - юридических лиц или фамилия, имя, при наличии - отчество акционеров - физических лиц	Наименование и реквизиты документа, удостоверяющего личность акционера - физического лица, или номер и дата государственной регистрации (перерегистрации) акционера - юридического лица и его место нахождения	Общее количество акций, принадлежащих акционеру, с указанием вида акций	Процентное соотношение акций, принадлежащих акционеру, к общему количеству размещенных акций с указанием вида акций	Процентное соотношение акций, принадлежащих акционеру, к общему количеству голосующих акций
Ракишев Кеңес Хамитұлы	Удостоверение РК 032690133 Выдан: 12.01.2012 МВД РК	606 214 259 - Простых акций	38,353%	50,73 %
ТОО «MAC ALIANS»	Номер гос. регистрации 93597-1910-ТОО выдан: 13.08.2008 Министерством юстиции г. Алматы БИН: 080840007901, г. Алматы, пр. Достык, д.341, оф.7	269 355 651- Простых акций	17,04%	22,54%
АО НАКОПИТЕЛЬНЫЙ ПЕНСИОННЫЙ ФОНД «РЕСПУБЛИКА»	Номер гос. Регистрации 84923-1910-АО	221 237 209- привилегированных акции	13,99%	0%

15. Сведения о наименовании номинальных держателей и количестве акций общества, находящихся в их номинальном держании, в случае, если в системе учета центрального депозитария отсутствуют сведения об акционерах, акции которых находятся в номинальном держании, владеющих десятью и более процентами размещенных акций общества (за вычетом акций, выкупленных обществом) на дату окончания периода размещения акций: **нет.**

ПРЕДСЕДАТЕЛЬ ПРАВЛЕНИЯ



ТОХТАРОВ О.Т.

ГЛАВНЫЙ БУХГАЛТЕР



ШАРАБОК Н.И.




Наименование организации **АО SAT&Company**
 Вид деятельности организации **Инвестиционная**
 Организационно-правовая форма **Акционерное общество**
 Форма отчетности: **консолидированная**
 Среднемесячная численность работников **2607 человек**
 Субъект предпринимательства **Крупного бизнеса** (малого, среднего, крупного)
 Почтовый адрес (организации) **Муканова 241**

**Отчет о финансовом положении (Бухгалтерский баланс)
по состоянию на «04» февраля 2012 года**

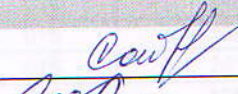
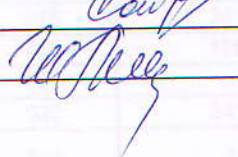
тыс.тенге

Активы	Код стр.	на 04.02.2012	на 31.12.2011
I. Краткосрочные активы:			
Денежные средства и их эквиваленты	010	948 516	738 608
Финансовые активы, имеющиеся в наличии для продажи	011	6	
Производные финансовые инструменты	012		
Финансовые активы, учитываемые по справедливой стоимости через прибыли и убытки	013		
Финансовые активы, удерживаемые до погашения	014		
Прочие краткосрочные финансовые активы	015		
Краткосрочная торговая и прочая дебиторская задолженность	016	12 144 847	16 537 172
Текущий подоходный налог	017	9 811	9 703
Запасы	018	1 342 184	1 751 709
Прочие краткосрочные активы	019	3 941 586	1 914 718
Итого краткосрочных активов (сумма строк с 010 по 019)	100	18 386 950	20 951 910
Активы (или выбывающие группы), предназначенные для продажи	101		
II. Долгосрочные активы			
Финансовые активы, имеющиеся в наличии для продажи	110		
Производные финансовые инструменты	111		
Финансовые активы, учитываемые по справедливой стоимости через прибыли и убытки	112		
Финансовые активы, удерживаемые до погашения	113		
Прочие долгосрочные финансовые активы	114		
Долгосрочная торговая и прочая дебиторская задолженность	115	4 318 127	4 344 047
Инвестиции, учитываемые методом долевого участия	116	3 371 089	3 436 479
Инвестиционное имущество	117		
Основные средства	118	39 844 128	40 005 524
Биологические активы	119		
Разведочные и оценочные активы	120	3 803 352	3 781 538
Нематериальные активы	121	109 903	110 450
Отложенные налоговые активы	122	199 241	199 241
Прочие долгосрочные активы	123	6 909 596	6 399 151
Итого долгосрочных активов (сумма строк с 110 по 123)	200	58 555 436	58 276 430
Баланс (стр. 100 + стр. 200)		76 942 386	79 228 340
Обязательства и капитал	код стр	на конец периода	на начало периода
III. Краткосрочные обязательства			
Займы	210	8 242 115	9 938 568
Производные финансовые инструменты	211		
Прочие краткосрочные финансовые обязательства	212	1 045 952	935 542
Краткосрочная торговая и прочая кредиторская задолженность	213	5 564 002	6 387 381
Краткосрочные резервы	214	24 782	64 075
Текущие налоговые обязательства по подоходному налогу	215	19 567	18 953
Вознаграждения работникам	216	210 852	172 484
Прочие краткосрочные обязательства	217	533 772	563 702
Итого краткосрочных обязательств (сумма строк с 210 по 217)	300	15 641 042	18 080 705
Обязательства выбывающих групп, предназначенных для продажи	301		

IV. Долгосрочные обязательства			
Займы	310	6 984 741	6 467 919
Производные финансовые инструменты	311		
Прочие долгосрочные финансовые обязательства	312	10 643 052	10 526 640
Долгосрочная торговая и прочая кредиторская задолженность	313	3 212 725	3 212 360
Долгосрочные резервы	314	973 166	744 918
Отложенные налоговые обязательства	315	3 561 894	3 775 588
Прочие долгосрочные обязательства	316	6 402 151	7 375 098
Итого долгосрочных обязательств (сумма строк с 310 по 316)	400	31 777 729	32 102 523
V. Капитал			
Уставный (акционерный) капитал	410	28 048 203	26 300 014
Долговой компонент привилегированных акций	411	-3 659 755	-3 099 976
Выкупленные собственные долевые инструменты	412	-351 995	-128 709
Резервы	413	-11 588 640	-11 588 718
Нераспределенная прибыль (непокрытый убыток)	414	14 341 148	14 826 277
Итого капитал, относимый на собственников материнской организации (сумма строк с 410 по 414)	420	26 790 961	26 308 888
Доля неконтролирующих собственников	421	2 732 654	2 736 224
Всего капитал (строка 420 +/- строка 421)	500	29 523 615	29 045 112
Балансовая стоимость одной акции-простой, тенге		16,53	18,21
Балансовая стоимость одной акции-привилегированной, тенге		31,02	31,99
Баланс (строка 300+строка 301+строка 400 + строка 500)		76 942 386	79 228 340



Руководитель Сагитова Р.Ш.
 (фамилия, имя, отчество)
 п. бухгалтер Шарабок Н.И.
 (фамилия, имя, отчество)

 /
 /
 подпись /
 подпись

Наименование организации АО SAT&Company

**Консолидированный отчет о комплексной прибыли
за период, заканчивающийся 04 февраля 2012 года**

тыс.тенге

НАИМЕНОВАНИЕ ПОКАЗАТЕЛЕЙ	Код стр.	за отчетный период	за соотв период прошлого года
Выручка	010	965 157	555 684
Себестоимость реализованных товаров и услуг	011	853 558	504 861
Валовая прибыль (строка 010 – строка 011)	012	111 599	50 823
Расходы по реализации	013	95 769	91 509
Административные расходы	014	245 331	209 202
Прочие расходы	015	156 905	91 720
Прочие доходы	016	261 303	164 888
Итого операционная прибыль (убыток) (+/- строки с 01	020	- 125 103	- 176 720
Доходы по финансированию	021	1 413	810
Расходы по финансированию	022	341 458	210 279
организаций и совместной деятельности, учитываемых по методу долевого участия	023	- 21 797	- 29 738
Прочие неоперационные доходы	024	-	-
Прочие неоперационные расходы	025	-	-
Прибыль (убыток) до налогообложения (+/- строки с	100	- 486 944	- 415 927
Расходы по подоходному налогу	101	1 755	3 157
продолжающейся деятельности (строка 100 – строка 101)	200	- 488 699	- 419 083
Прибыль (убыток) после налогообложения от прекращенной деятельности	201	-	-
Прибыль за период (строка 200 + строка 201)	300	- 488 699	- 419 083
собственников материнской организации		- 485 129	- 418 973
долю неконтролирующих собственников		- 3 570	- 111
Прочая совокупная прибыль, всего (сумма строк с	400	-	-
Переоценка основных средств	410	-	-
для продажи	411	-	-
Общая совокупная прибыль (строка 300 + строка 400)	500	- 488 699	- 419 083
Общая совокупная прибыль относимая на:		-	-
собственников материнской организации		- 485 129	- 418 973
доля неконтролирующих собственников		- 3 570	- 111
Прибыль на акцию:	600	-	-
в том числе:			
Базовая прибыль на акцию:		- 1,25	- 1,07
от продолжающейся деятельности		- 1,25	- 1,07
от прекращенной деятельности			
Разводненная прибыль на акцию:			
от продолжающейся деятельности			
от прекращенной деятельности			

Руководитель


Сагитова Р.Ш

подпись

Гл. бухгалтер

Шарабок Н.И.

подпись



Наименование организации

АО SAT&Company

**Консолидированный отчет о движении денежных средств (прямой метод)
за период, оканчивающийся 04 февраля 2012 года**

тыс.тенге

НАИМЕНОВАНИЕ ПОКАЗАТЕЛЕЙ	Код стр.	за отчетный период	за соотв период прошлого года
I. ДВИЖЕНИЕ ДЕНЕЖНЫХ СРЕДСТВ ОТ ОПЕРАЦИОННОЙ ДЕЯТЕЛЬНОСТИ			
1. Поступление денежных средств, всего (сумма строк с 011 по 016)	10	1 502 448	629 607
в том числе:			
реализация товаров и услуг	011	1 166 054	488 471
прочая выручка	012	15 517	6 434
авансы, полученные от покупателей, заказчиков	013	108 763	98 872
поступления по договорам страхования	014	0	0
полученные вознаграждения	015	0	0
прочие поступления	016	212 114	35 831
2. Выбытие денежных средств, всего (сумма строк с 021 по 027)	020	3 654 004	1 404 574
в том числе:			
платежи поставщикам за товары и услуги	021	2 531 603	709 849
авансы, выданные поставщикам товаров и услуг	022	356 503	234 156
выплаты по оплате труда	023	113 511	109 739
выплата вознаграждения	024	238 912	180 601
выплаты по договорам страхования	025	50	32
подходный налог и другие платежи в бюджет	026	110 378	65 086
прочие выплаты	027	303 047	105 111
3. Чистая сумма денежных средств от операционной деятельности (строка 010 – строка 020)	030	-2 151 557	-774 967
II. ДВИЖЕНИЕ ДЕНЕЖНЫХ СРЕДСТВ ОТ ИНВЕСТИЦИОННОЙ ДЕЯТЕЛЬНОСТИ			
1. Поступление денежных средств, всего (сумма строк с 041 по 051)	040	1 583 193	604 446
в том числе:			
реализация основных средств	041	11 310	45
реализации нематериальных активов	042	0	0
реализация других долгосрочных активов	043	0	0
реализация долевых инструментов других организаций (кроме дочерних) и долей участия в совместном предпринимательстве	044	0	0
реализация долговых инструментов других организаций	045	0	0
возмещение при потере контроля над дочерними организациями	046	0	0
реализация прочих финансовых активов	047	13	493 167
фьючерсные и форвардные контракты, опционы и свопы	048	0	0
полученные дивиденды	049	0	0
полученные вознаграждения	050	0	0
прочие поступления	051	1 571 869	111 234
2. Выбытие денежных средств, всего (сумма строк с 061 по 071)	060	1 519 378	738 290
в том числе:			
приобретение основных средств	061	1 643	15 796
приобретение нематериальных активов	062	0	0
приобретение других долгосрочных активов	063	21 753	29 289
приобретение долевых инструментов других организаций (кроме дочерних) и долей участия в совместном предпринимательстве	064	0	0
приобретение долговых инструментов других организаций	065	0	0
приобретение контроля над дочерними организациями	066	0	0
приобретение прочих финансовых активов	067	26 105	75 978
предоставление займов	068	962 729	599 658
фьючерсные и форвардные контракты, опционы и свопы	069	0	0
инвестиции в ассоциированные и дочерние организации	070	0	0
прочие выплаты	071	507 149	17 569
3. Чистая сумма денежных средств от инвестиционной деятельности (строка 040 – строка 060)	080	63 814	-133 845
III. ДВИЖЕНИЕ ДЕНЕЖНЫХ СРЕДСТВ ОТ ФИНАНСОВОЙ ДЕЯТЕЛЬНОСТИ			
1. Поступление денежных средств, всего (сумма строк с 091 по 094)	090	2 297 650	832 726
в том числе:			
эмиссия акций и других финансовых инструментов	091	894 800	0
получение займов	092	1 015 703	478 428
получение вознаграждения	093	28	0

прочие поступления	094	387 119	354 297
2. Выбытие денежных средств, всего (сумма строк с 101 по 105)	100		
в том числе:			
погашение займов	101	1 065 464	2 028 975
выплата вознаграждения	102	81 146	0
выплата дивидендов	103	0	0
выплаты собственникам по акциям организации	104	0	0
прочие выбытия	105	403 692	917 242
3. Чистая сумма денежных средств от финансовой деятельности (строка 090 – строка 100)	110	2 297 650	832 726
4. Влияние обменных курсов валют к тенге	120	8 558	
5. Увеличение +/- уменьшение денежных средств (строка 030 +/- строка 080 +/- строка 110)	130	209 908	-76 086
6. Денежные средства и их эквиваленты на начало отчетного периода	140	738 608	2 668 384
7. Денежные средства и их эквиваленты на конец отчетного периода	150	948 516	2 592 298

Руководитель Сагитова Р.Ш


Сагитова Р.Ш

/
подпись

Гл. бухгалтер Шарабок Н.И.

Шарабок Н.И.

/
подпись



Место печати

Наименование организации **АО SAT&Company**

ОТЧЕТ ОБ ИЗМЕНЕНИЯХ В КАПИТАЛЕ
за период, оканчивающийся 04 февраля 2012 года

	Код стр.	Капитал материнской организации					Доля неконтролирующих собственников	Итого капитал
		Уставный (акционерный) капитал	Выкупленные собственные долевые инструменты	Резервы и долговой компонент привилегированных акций	Нераспределенная прибыль	Всего		
Сальдо на 1 января предыдущего года	010	17 409 943	-26 021	-12 492 053	13 961 625	18 853 494	3 443 507	22 297 001
Изменение в учетной политике	011					0		
Пересчитанное сальдо (строка 010+/строка 011)	100	17 409 943	-26 021	-12 492 053	13 961 625	18 853 494	3 443 507	22 297 001
Общая совокупная прибыль, всего(строка 210 + строка 220):	200					0		
Прибыль (убыток) за период	210				-418 973	-418 973	-332	-419 305
Прочая совокупная прибыль, всего (сумма строк с 221 по 229):	220					0		
в том числе:						0		
Операции с собственниками , всего (сумма строк с 310 по 318):	300					0		
в том числе:						0		
Вознаграждения работников акциями	310					0		0
Взносы собственников	312					0		
Выплата дивидендов	315					0		
Прочие распределения в пользу собственников	316					0		
Прочие операции с собственниками	317					0		
Изменения в доле участия в дочерних организациях, не приводящей к потере контроля	318					0		
Сальдо на 04 февраля предыдущего года	400	17 409 943	-26 021	-12 492 053	13 542 652	18 434 521	3 443 175	21 877 696
Сальдо на 1 января отчетного года		26 300 014	-128 709	-14 688 694	14 826 277	26 308 888	2 736 224	29 045 112
Изменение в учетной политике	401					0		
Пересчитанное сальдо (строка 400+/строка 401)	500	26 300 014	-128 709	-14 688 694	14 826 277	26 308 888	2 736 224	29 045 112
Общая совокупная прибыль, всего (строка 610+ строка 620):	600					0		
Прибыль (убыток) за период	610				-485 129	-485 129	-3 570	-488 699
Прочая совокупная прибыль, всего (сумма строк с 621 по 629):	620					0		
Операции с собственниками всего (сумма строк с 710 по 718)	700					0		
Взносы собственников	711	1 748 189		-559 779		1 748 189		1 748 189
Выкуп собственных долевых инструментов	712		-223 286			-223 286		-223 286
Выплата дивидендов	715					0		0
Прочие распределения в пользу собственников	716					0		0
Прочие операции с собственниками	717					0		0
Изменения в доле участия в дочерних организациях, не приводящей к потере контроля	718			2 078		2 078		2 078
Сальдо на 04 февраля отчетного года (строка 500 + строка 600 + строка 700)	800	28 048 203	-351 995	-15 246 395	14 341 148	26 790 961	2 732 654	29 523 615

Руководитель *С. Сагитова Р.И.*
(фамилия, имя, отчество)

Гл. бухгалтер *Шарабок Н.И.*
(фамилия, имя, отчество)

Шарабок Н.И.