

Акционерное общество "С.А.С."

Отчет о финансовом положении
по состоянию на 30 июня 2014 года

тыс.тенге			
Активы	Код строки	На конец отчетного периода 30.06.2014	На начало отчетного периода 01.01.2014
I. Краткосрочные активы:			
Денежные средства и их эквиваленты	010	19 423	25 635
Финансовые активы, имеющиеся в наличии для продажи	011		
Производные финансовые инструменты	012		
Финансовые активы, учитываемые по справедливой стоимости через прибыли и убытки	013		
Финансовые активы, удерживаемые до погашения	014		
Прочие краткосрочные финансовые активы	015		
Краткосрочная торговая и прочая дебиторская задолженность	016	75 834	69 434
Текущий подоходный налог	017	14 889	4 589
Запасы	018	11 042	8 520
Прочие краткосрочные активы	019	402 213	391 131
Итого краткосрочных активов (сумма строк с 010 по 019)	100	523 401	499 309
Активы (или выбывающие группы), предназначенные для продажи	101		
II. Долгосрочные активы			
Финансовые активы, имеющиеся в наличии для продажи	110		
Производные финансовые инструменты	111		
Финансовые активы, учитываемые по справедливой стоимости через прибыли и убытки	112		
Финансовые активы, удерживаемые до погашения	113		
Прочие долгосрочные финансовые активы	114		
Долгосрочная торговая и прочая дебиторская задолженность	115		
Инвестиции, учитываемые методом долевого участия	116		
Инвестиционное имущество	117	1 581 001	1 628 982
Основные средства	118	65 366	73 156
Биологические активы	119		
Разведочные и оценочные активы	120		
Нематериальные активы	121	98	99
Отложенные налоговые активы	122		
Прочие долгосрочные активы	123		
Итого долгосрочных активов (сумма строк с 110 по 123)	200	1 646 465	1 702 237
Баланс (строка 100 + строка 101+ строка 200)		2 169 866	2 201 546
Обязательство и капитал	Код строки	На конец отчетного периода 30.06.14	На начало отчетного периода 01.01.2014
III. Краткосрочные обязательства			
Займы	210		116 260
Производные финансовые инструменты	211		
Прочие краткосрочные финансовые обязательства	212		
Краткосрочная торговая и прочая кредиторская задолженность	213	17 657	105 230
Краткосрочные резервы	214		
Текущие налоговые обязательства по подоходному налогу	215		
Вознаграждения работникам	216	411	
Прочие краткосрочные обязательства	217	476	1 517
Итого краткосрочных обязательств (сумма строк с 210 по 217)	300	18 544	223 007
Обязательства выбывающих групп, предназначенных для продажи	301		
IV. Долгосрочные обязательства			
Займы	310		427 215
Производные финансовые инструменты	311		

Прочие долгосрочные финансовые обязательства	312		
Долгосрочная торговая и прочая кредиторская задолженность	313		
Долгосрочные резервы	314		
Отложенные налоговые обязательства	315	131 742	131 742
Прочие долгосрочные обязательства	316	469 615	
Итого долгосрочных обязательств (сумма строк с 310 по 316)	400	601 357	558 957
V. Капитал			
Уставный (акционерный) капитал	410	1 000 000	1 000 000
Эмиссионный доход	411		
Выкупленные собственные долевые инструменты	412		
Резервы	413		
Нераспределенная прибыль (непокрытый убыток)	414	549 965	419 582
Итого капитал, относимый на собственников материнской организации (сумма строк с 410 по 414)	420	1 549 965	1 419 582
Доля неконтролирующих собственников	421		
Всего капитал (строка 420 +/- строка 421)	500	1 549 965	1 419 582
Баланс (строка 300+строка 301+строка 400 + строка 500)		2 169 866	2 201 546

Балансовая стоимость одной простой акции (тыс.тенге)

15,499

14,195

Руководитель: Шаймуратов А.М.

(фамилия, имя, отчество)

(подпись)

Главный бухгалтер: Сороколет Д.Г.

(фамилия, имя, отчество)

(подпись)



Акционерное общество "С.А.С."

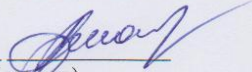
Отчет о совокупном доходе
за период, заканчивающийся 30 июня 2014 года

тыс. тенге

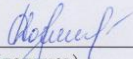
Наименование показателей	Код строки	За отчетный период 01.01.2014- 30.06.2014	За предыдущий период 01.01.2013- 30.06.2013
Выручка	010	359 564	581 645
Себестоимость реализованных товаров и услуг	011		
Валовая прибыль (строка 010 – строка 011)	012	359 564	581 645
Расходы по реализации	013	174 971	520 968
Административные расходы	014	23 905	61 699
Прочие расходы	015	1 104	0
Прочие доходы	016	1 043	299 015
Итого операционная прибыль (убыток) (+/- строки с 012 по 016)	020	160 627	297 993
Доходы по финансированию	021		
Расходы по финансированию	022	30 244	91 414
Доля организации в прибыли (убытке) ассоциированных организаций и совместной деятельности, учитываемых по методу долевого участия	023		
Прочие неоперационные доходы	024		
Прочие неоперационные расходы	025		7 593
Прибыль (убыток) до налогообложения (+/- строки с 020 по 025)	100	130 383	198 986
Расходы по подоходному налогу	101		
Прибыль (убыток) после налогообложения от продолжающейся деятельности (строка 100 – строка 101)	200	130 383	198 986
Прибыль (убыток) после налогообложения от прекращенной деятельности	201		
Прибыль за год (строка 200 + строка 201) относимая на:	300	130 383	198 986
собственников материнской организации			
долю неконтролирующих собственников			
Прочая совокупная прибыль, всего (сумма строк с 410 по 420):	400	0	0
в том числе:			
Переоценка основных средств	410		
Переоценка финансовых активов, имеющихся в наличии для продажи	411		
Доля в прочей совокупной прибыли (убытке) ассоциированных организаций и совместной деятельности, учитываемых по методу долевого участия	412		
Актуарные прибыли (убытки) по пенсионным обязательствам	413		
Эффект изменения в ставке подоходного налога на отсроченный налог дочерних организаций	414		
Хеджирование денежных потоков	415		
Курсовая разница по инвестициям в зарубежные организации	416		
Хеджирование чистых инвестиций в зарубежные операции	417		
Прочие компоненты прочей совокупной прибыли	418		
Корректировка при реклассификации в составе прибыли (убытка)	419		
Налоговый эффект компонентов прочей совокупной прибыли	420		
Общая совокупная прибыль (строка 300 + строка 400)	500	130 383	198 986
Общая совокупная прибыль относимая на:			

собственников материнской организации			
доля неконтролирующих собственников			
Прибыль на акцию:	600	1,30	1,990
в том числе:			
Базовая прибыль на акцию:			
от продолжающейся деятельности		1,30	1,990
от прекращенной деятельности			
Разводненная прибыль на акцию:			
от продолжающейся деятельности			
от прекращенной деятельности			


Руководитель Шаймуратов А.М.
(фамилия, имя, отчество)


(подпись)

Главный бухгалтер Сороколет Д.Г.
(фамилия, имя, отчество)


(подпись)

Место печати



Акционерное общество "С.А.С."

Отчет о движении денежных средств (прямой метод)

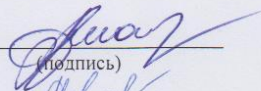
за период, заканчивающийся 30 июня 2014г.

тыс.тенге

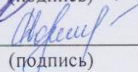
Наименование показателей	Код строки	На конец отчетного периода	За предыдущий период
I. Движение денежных средств от операционной деятельности			
1. Поступление денежных средств, всего (сумма строк с 011 по 016)	010	868 661	1 651 202
в том числе:			
реализация товаров и услуг	011	351 468	1 053 043
прочая выручка	012		
авансы, полученные от покупателей, заказчиков	013	514 961	
поступления по договорам страхования	014		
полученные вознаграждения	015		
прочие поступления	016	2 232	598 159
2. Выбытие денежных средств, всего (сумма строк с 021 по 027)	020	301 022	1 333 374
в том числе:			
платежи поставщикам за товары и услуги	021	107 072	316 063
авансы, выданные поставщикам товаров и услуг	022	69 338	304 836
выплаты по оплате труда	023	2 517	7 585
выплата вознаграждения	024	0	96 549
выплаты по договорам страхования	025		
подходящий налог и другие платежи в бюджет	026	118 727	106 693
прочие выплаты	027	3 368	501 648
3. Чистая сумма денежных средств от операционной деятельности (строка 010 – строка 020)	030	567 639	317 828
II. Движение денежных средств от инвестиционной деятельности			
1. Поступление денежных средств, всего (сумма строк с 041 по 051)	040	1 168	72 019
в том числе:			
реализация основных средств	041	1 168	2 000
реализация нематериальных активов	042		
реализация других долгосрочных активов	043		
реализация долевых инструментов других организаций (кроме дочерних) и долей участия в совместном предпринимательстве	044		
реализация долговых инструментов других организаций	045		
возмещение при потере контроля над дочерними организациями	046		
реализация прочих финансовых активов	047		
фьючерсные и форвардные контракты, опционы и свопы	048		
полученные дивиденды	049		
полученные вознаграждения	050		
прочие поступления	051		70 019
2. Выбытие денежных средств, всего (сумма строк с 061 по 071)	060	1 291	13 627
в том числе:			
приобретение основных средств	061	1 291	13 627
приобретение нематериальных активов	062		0
приобретение других долгосрочных активов	063		

приобретение долевых инструментов других организаций (кроме дочерних) и долей участия в совместном предпринимательстве	064		
приобретение долговых инструментов других организаций	065		
приобретение контроля над дочерними организациями	066		
приобретение прочих финансовых активов	067		
предоставление займов	068		
фьючерсные и форвардные контракты, опционы и свопы	069		
инвестиции в ассоциированные и дочерние организации	070		
прочие выплаты	071		
3. Чистая сумма денежных средств от инвестиционной деятельности (строка 040 – строка 060)	080	-123	58 392
III. Движение денежных средств от финансовой деятельности			
1. Поступление денежных средств, всего (сумма строк с 091 по 094)	090	0	0
в том числе:			
эмиссия акций и других финансовых инструментов	091		
получение займов	092		
полученные вознаграждения	093		
прочие поступления	094		
2. Выбытие денежных средств, всего (сумма строк с 101 по 105)	100	573 728	422 519
в том числе:			
погашение займов	101	541 139	422 519
выплата вознаграждения	102	32 589	0
выплата дивидендов	103		
выплаты собственникам по акциям организации	104		
прочие выбытия	105		
3. Чистая сумма денежных средств от финансовой деятельности (строка 090 – строка 100)	110	-573 728	-422 519
4. Влияние обменных курсов валют к тенге	120		
5. Увеличение +/- уменьшение денежных средств (строка 030 +/- строка 080 +/- строка 110)	130	-6 212	-46 299
6. Денежные средства и их эквиваленты на начало отчетного периода	140	25 635	157 796
7. Денежные средства и их эквиваленты на конец отчетного периода	150	19 423	111 497

Руководитель Шаймуратов А.М.
(фамилия, имя, отчество)


(подпись)

Главный бухгалтер Сороколет Д.Г.
(фамилия, имя, отчество)


(подпись)

Место печати



Акционерное общество "С.А.С."

Отчет об изменениях в капитале

за период, заканчивающийся 30 июня 2014

тыс. тенге

Наименование компонентов	Код строки	Капитал материнской организации					Доля неконтролирующих собственников	Итого капитал
		Уставный (акционерный) капитал	Эмиссионный доход	Выкупленные собственные долевые инструменты	Резервы	Нераспределенная прибыль		
Сальдо на 1 января предыдущего года	010	1 000 000				750 212		1 750 212
Изменение в учетной политике	011							
Пересчитанное сальдо (строка 010+/строка 011)	100	1 000 000	0	0	0	750 212	0	1 750 212
Общая совокупная прибыль, всего(строка 210 + строка 220):	200	0	0	0	0	-330 630	0	-330 630
Прибыль (убыток) за год	210					-330 630		-330 630
Прочая совокупная прибыль, всего (сумма строк с 221 по 229):	220	0	0	0	0	0	0	0
в том числе:								
Прирост от переоценки основных средств (за минусом налогового эффекта)	221							0
Перевод амортизации от переоценки основных средств (за минусом налогового эффекта)	222							0
Переоценка финансовых активов, имеющиеся в наличии для продажи (за минусом налогового эффекта)	223							0
Доля в прочей совокупной прибыли (убытке) ассоциированных организаций и совместной деятельности, учитываемых по методу долевого участия	224							0
Актуарные прибыли (убытки) по пенсионным обязательствам	225							0
Эффект изменения в ставке подоходного налога на отсроченный налог дочерних организаций	226							0
Хеджирование денежных потоков (за минусом налогового эффекта)	227							0
Курсовая разница по инвестициям в зарубежные организации	228							0
Хеджирование чистых инвестиций в зарубежные операции	229							0
Операции с собственниками, всего (сумма строк с 310 по 318):	300	0	0	0	0	0	0	0
в том числе:								
Вознаграждения работников акциями:	310							
в том числе:								
стоимость услуг работников								
выпуск акций по схеме вознаграждения работников акциями								
налоговая выгода в отношении схемы вознаграждения работников акциями								
Взносы собственников	311							0
Выпуск собственных долевых инструментов (акций)	312							0
Выпуск долевых инструментов связанный с объединением бизнеса	313							
Долевой компонент конвертируемых инструментов (за минусом налогового эффекта)	314							
Выплата дивидендов	315							0
Прочие распределения в пользу собственников	316							
Прочие операции с собственниками	317							
Изменения в доле участия в дочерних организациях, не приводящей к потере контроля	318							
Сальдо на 1 января отчетного года (строка 100 + строка 200 + строка 300)	400	1 000 000	0	0	0	419 582	0	1 419 582
Изменение в учетной политике	401							0
Пересчитанное сальдо (строка 400+/строка 401)	500	1 000 000	0	0	0	419 582	0	1 419 582
Общая совокупная прибыль, всего (строка 610+ строка 620):	600	0	0	0	0	130 383	0	130 383
Прибыль (убыток) за отчетный период	610					130 383		130 383
Прочая совокупная прибыль, всего (сумма строк с 621 по 629):	620	0	0	0	0	0	0	0
в том числе:								
Прирост от переоценки основных средств (за минусом налогового эффекта)	621							0
Перевод амортизации от переоценки основных средств (за минусом налогового эффекта)	622							0

Наименование компонентов	Код строки	Капитал материнской организации					Доля неконтролирующих собственников	Итого капитал
		Уставный (акционерный) капитал	Эмиссионный доход	Выкупленные собственные доли/инструменты	Резервы	Нераспределенная прибыль		
Переоценка финансовых активов, имеющиеся в наличии для продажи (за минусом налогового эффекта)	623							0
Доля в прочей совокупной прибыли (убытке) ассоциированных организаций и совместной деятельности, учитываемых по методу долевого участия	624							0
Актуарные прибыли (убытки) по пенсионным обязательствам	625							0
Эффект изменения в ставке подоходного налога на отсроченный налог дочерних компаний	626							0
Хеджирование денежных потоков (за минусом налогового эффекта)	627							0
Курсовая разница по инвестициям в зарубежные организации	628							0
Хеджирование чистых инвестиций в зарубежные операции	629							0
Операции с собственниками всего (сумма строк с 710 по 718)	700	0	0	0	0	0	0	0
в том числе:								0
Вознаграждения работников акциями	710							0
в том числе:								0
стоимость услуг работников								0
выпуск акций по схеме вознаграждения работников акциями								0
налоговая выгода в отношении схемы вознаграждения работников акциями								0
Взносы собственников	711							0
Выпуск собственных долевых инструментов (акций)	712							0
Выпуск долевых инструментов, связанный с объединением бизнеса	713							0
Долевой компонент конвертируемых инструментов (за минусом налогового эффекта)	714							0
Выплата дивидендов	715							0
Прочие распределения в пользу собственников	716							0
Прочие операции с собственниками	717							0
Изменения в доле участия в дочерних организациях, не приводящей к потере контроля	718							0
Сальдо на конец периода (строка 500 + строка 600 + строка 700)	800	1 000 000	0	0	0	549 965	0	1 549 965

Руководитель Шаймуратов А.М.

(фамилия, имя, отчество)

Главный бухгалтер Зубоколет Д.Г.

(фамилия, имя, отчество)

Место печати



(Handwritten signatures of the Director and Chief Accountant)