


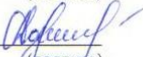
Наименование организации Акционерное общество "С.А.С."
Сведения о реорганизации _____
Вид деятельности организации Сдача в аренду недвижимого имущества
Организационно-правовая форма АО
Форма отчетности: консолидированная/неконсолидированная
(не нужно зачеркнуть)
Среднегодовая численность работников _____ 7 чел.
Субъект предпринимательства Крупного
(малого, среднего, крупного)
Юридический адрес (организации) 050062, РК, г. Алматы, ул. Кабдолова, 1/8, БИН 031240000532

**Отчет о финансовом положении
по состоянию на 31 марта 2015 года**

Активы	Код строки	тыс.тенге	
		На конец отчетного периода 31.03.15	На начало отчетного периода 01.01.2015
I. Краткосрочные активы:			
Денежные средства и их эквиваленты	010	21 005	36 055
Финансовые активы, имеющиеся в наличии для продажи	011		
Производные финансовые инструменты	012		
Финансовые активы, учитываемые по справедливой стоимости через прибыли и убытки	013		
Финансовые активы, удерживаемые до погашения	014		
Прочие краткосрочные финансовые активы	015		
Краткосрочная торговая и прочая дебиторская задолженность	016	26 463	29 685
Текущий подоходный налог	017	5 569	1 054
Запасы	018	10 192	12 242
Прочие краткосрочные активы	019	60 634	158 708
Итого краткосрочных активов (сумма строк с 010 по 019)	100	123 863	237 744
Активы (или выбывающие группы), предназначенные для продажи	101		
II. Долгосрочные активы			
Финансовые активы, имеющиеся в наличии для продажи	110		
Производные финансовые инструменты	111		
Финансовые активы, учитываемые по справедливой стоимости через прибыли и убытки	112		
Финансовые активы, удерживаемые до погашения	113		
Прочие долгосрочные финансовые активы	114		
Долгосрочная торговая и прочая дебиторская задолженность	115		
Инвестиции, учитываемые методом долевого участия	116	4 589 897	4 589 897
Инвестиционное имущество	117	1 507 447	1 531 497
Основные средства	118	126 503	128 488
Биологические активы	119		
Разведочные и оценочные активы	120		
Нематериальные активы	121	31	38
Отложенные налоговые активы	122		
Прочие долгосрочные активы	123		
Итого долгосрочных активов (сумма строк с 110 по 123)	200	6 223 878	6 249 920
Баланс (строка 100 + строка 101+ строка 200)		6 347 741	6 487 664
Обязательство и капитал	Код строки	На конец отчетного периода 31.03.15	На начало отчетного периода 01.01.15

III. Краткосрочные обязательства			
Займы	210	486 309	
Производные финансовые инструменты	211		
Прочие краткосрочные финансовые обязательства	212		
Краткосрочная торговая и прочая кредиторская задолженность	213	61 909	24 692
Краткосрочные резервы	214		
Текущие налоговые обязательства по подоходному налогу	215		
Вознаграждения работникам	216	20	20
Прочие краткосрочные обязательства	217	123	123
Итого краткосрочных обязательств (сумма строк с 210 по 217)	300	548 361	24 835
Обязательства выбывающих групп, предназначенных для продажи	301		
IV. Долгосрочные обязательства			
Займы	310	3 636 146	4 287 396
Производные финансовые инструменты	311		
Прочие долгосрочные финансовые обязательства	312		
Долгосрочная торговая и прочая кредиторская задолженность	313		
Долгосрочные резервы	314		
Отложенные налоговые обязательства	315	128 946	128 946
Прочие долгосрочные обязательства	316	543 615	543 615
Итого долгосрочных обязательств (сумма строк с 310 по 316)	400	4 308 707	4 959 957
V. Капитал			
Уставный (акционерный) капитал	410	1 000 000	1 000 000
Эмиссионный доход	411		
Выкупленные собственные долевые инструменты	412		
Резервы	413		
Нераспределенная прибыль (непокрытый убыток)	414	490 673	502 872
Итого капитал, относимый на собственников материнской организации (сумма строк с 410 по 414)	420	1 490 673	1 502 872
Доля неконтролирующих собственников	421		
Всего капитал (строка 420 +/- строка 421)	500	1 490 673	1 502 872
Баланс (строка 300+строка 301+строка 400 + строка 500)		6 347 741	6 487 664

Руководитель: Срымов С.К. 
(фамилия, имя, отчество) (подпись)

Главный бухгалтер: Сороколет Д.Г. 
(фамилия, имя, отчество) (подпись)




Наименование организации Акционерное общество "С.А.С."


Отчет о совокупном доходе
за период, заканчивающийся 31 марта 2015 года

тыс. тенге

Наименование показателей	Код строки	За отчетный период 01.01.2015- 31.03.2015	За предыдущий период 01.01.2014- 31.03.2014
Выручка	010	125 679	121 830
Себестоимость реализованных товаров и услуг	011		
Валовая прибыль (строка 010 – строка 011)	012	125 679	121 830
Расходы по реализации	013	90 519	90 118
Административные расходы	014	14 955	10 892
Прочие расходы	015	496	1 105
Прочие доходы	016	62 879	64 154
Итого операционная прибыль (убыток) (+/- строки с 012 по 016)	020	82 588	83 869
Доходы по финансированию	021		
Расходы по финансированию	022	94 787	17 169
Доля организации в прибыли (убытке) ассоциированных организаций и совместной деятельности, учитываемых по методу долевого участия	023		
Прочие неоперационные доходы	024		
Прочие неоперационные расходы	025		
Прибыль (убыток) до налогообложения (+/- строки с 020 по 025)	100	-12 199	66 700
Расходы по подоходному налогу	101		
Прибыль (убыток) после налогообложения от продолжающейся деятельности (строка 100 – строка 101)	200	-12 199	66 700
Прибыль (убыток) после налогообложения от прекращенной деятельности	201		
Прибыль за год (строка 200 + строка 201) относимая на:	300	-12 199	66 700
собственников материнской организации			
долю неконтролирующих собственников			
Прочая совокупная прибыль, всего (сумма строк с 410 по 420):	400	0	0
в том числе:			
Переоценка основных средств	410		
Переоценка финансовых активов, имеющихся в наличии для продажи	411		
Доля в прочей совокупной прибыли (убытке) ассоциированных организаций и совместной деятельности, учитываемых по методу долевого участия	412		
Актуарные прибыли (убытки) по пенсионным обязательствам	413		
Эффект изменения в ставке подоходного налога на отсроченный налог дочерних организаций	414		
Хеджирование денежных потоков	415		
Курсовая разница по инвестициям в зарубежные организации	416		
Хеджирование чистых инвестиций в зарубежные операции	417		
Прочие компоненты прочей совокупной прибыли	418		
Корректировка при реклассификации в составе прибыли (убытка)	419		
Налоговый эффект компонентов прочей совокупной прибыли	420		
Общая совокупная прибыль (строка 300 + строка 400)	500	-12 199	66 700

Общая совокупная прибыль относимая на:			
собственников материнской организации			
доля неконтролирующих собственников			
Прибыль на акцию:	600	-0,122	0,667
в том числе:			
Базовая прибыль на акцию:			
от продолжающейся деятельности		-0,122	0,667
от прекращенной деятельности			
Разводненная прибыль на акцию:			
от продолжающейся деятельности			
от прекращенной деятельности			

Руководитель Срымов С.К. 
(фамилия, имя, отчество) (подпись)

Главный бухгалтер Сороколет Д.Г. 
(фамилия, имя, отчество) (подпись)

Место печати

