

Акционерное общество "С.А.С."

Отчет о финансовом положении  
по состоянию на 31 марта 2015 года

тыс.тенге


Активы	Код строки	На конец отчетного периода 31.03.2015	На начало отчетного периода 01.01.2015
<b>I. Краткосрочные активы:</b>			
Денежные средства и их эквиваленты	010	21 005	36 055
Финансовые активы, имеющиеся в наличии для продажи	011		
Производные финансовые инструменты	012		
Финансовые активы, учитываемые по справедливой стоимости через прибыли и убытки	013		
Финансовые активы, удерживаемые до погашения	014		
Прочие краткосрочные финансовые активы	015		
Краткосрочная торговая и прочая дебиторская задолженность	016	26 460	29 683
Текущий подоходный налог	017	5 569	1 054
Запасы	018	10 192	12 241
Прочие краткосрочные активы	019	60 638	158 708
<b>Итого краткосрочных активов (сумма строк с 010 по 019)</b>	<b>100</b>	<b>123 864</b>	<b>237 741</b>
<b>Активы (или выбывающие группы), предназначенные для продажи</b>	<b>101</b>		
<b>II. Долгосрочные активы</b>			
Финансовые активы, имеющиеся в наличии для продажи	110		
Производные финансовые инструменты	111		
Финансовые активы, учитываемые по справедливой стоимости через прибыли и убытки	112		
Финансовые активы, удерживаемые до погашения	113		
Прочие долгосрочные финансовые активы	114		
Долгосрочная торговая и прочая дебиторская задолженность	115		
Инвестиции, учитываемые методом долевого участия	116	4 589 897	4 589 897
Инвестиционное имущество	117	1 507 447	1 531 497
Основные средства	118	126 503	128 488
Биологические активы	119		
Разведочные и оценочные активы	120		
Нематериальные активы	121	31	38
Отложенные налоговые активы	122		
Прочие долгосрочные активы	123		
<b>Итого долгосрочных активов (сумма строк с 110 по 123)</b>	<b>200</b>	<b>6 223 878</b>	<b>6 249 920</b>
<b>Баланс (строка 100 + строка 101+ строка 200)</b>		<b>6 347 742</b>	<b>6 487 661</b>
Обязательство и капитал	Код строки	На конец отчетного периода 31.03.2015	На начало отчетного периода 01.01.2015
<b>III. Краткосрочные обязательства</b>			
Займы	210	486 309	0
Производные финансовые инструменты	211		
Прочие краткосрочные финансовые обязательства	212		
Краткосрочная торговая и прочая кредиторская задолженность	213	61 391	24 685
Краткосрочные резервы	214		
Текущие налоговые обязательства по подоходному налогу	215		
Вознаграждения работникам	216	501	20
Прочие краткосрочные обязательства	217	123	126
<b>Итого краткосрочных обязательств (сумма строк с 210 по 217)</b>	<b>300</b>	<b>548 324</b>	<b>24 831</b>
<b>Обязательства выбывающих групп, предназначенных для продажи</b>	<b>301</b>		
<b>IV. Долгосрочные обязательства</b>			
Займы	310	3 636 146	4 287 396
Производные финансовые инструменты	311		
Прочие долгосрочные финансовые обязательства	312		
Долгосрочная торговая и прочая кредиторская задолженность	313		
Долгосрочные резервы	314		
Отложенные налоговые обязательства	315	128 946	128 946


Прочие долгосрочные обязательства	316	543 615	543 615
<b>Итого долгосрочных обязательств (сумма строк с 310 по 316)</b>	<b>400</b>	<b>4 308 707</b>	<b>4 959 957</b>
<b>V. Капитал</b>			
Уставный (акционерный) капитал	410	1 000 000	1 000 000
Эмиссионный доход	411		
Выкупленные собственные долевые инструменты	412		
Резервы	413		
Нераспределенная прибыль (непокрытый убыток)	414	490 711	502 873
<b>Итого капитал, относимый на собственников материнской организации (сумма строк с 410 по 414)</b>	<b>420</b>	<b>1 490 711</b>	<b>1 502 873</b>
Доля неконтролирующих собственников	421		
<b>Всего капитал (строка 420 +/- строка 421)</b>	<b>500</b>	<b>1 490 711</b>	<b>1 502 873</b>
<b>Баланс (строка 300+строка 301+строка 400 + строка 500)</b>		<b>6 347 742</b>	<b>6 487 661</b>

Балансовая стоимость одной простой акции (тыс.тенге)

14,90

15,03

Руководитель: Срымов С.К.   
(фамилия, имя, отчество) (подпись)

Главный бухгалтер: Сороколет Д.Г.   
(фамилия, имя, отчество) (подпись)

Место печати




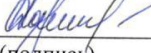
Акционерное общество "С.А.С."

Отчет о совокупном доходе  
за период, заканчивающийся 31 марта 2015 года

Наименование показателей	Код строки	тыс. тенге	
		За отчетный период 01.01.2015- 31.03.2015	За предыдущий период 01.01.2014- 31.03.2014
Выручка	010	125 679	121 830
Себестоимость реализованных товаров и услуг	011		
<b>Валовая прибыль (строка 010 – строка 011)</b>	<b>012</b>	<b>125 679</b>	<b>121 830</b>
Расходы по реализации	013	90 519	90 163
Административные расходы	014	14 918	10 892
Прочие расходы	015	496	1 105
Прочие доходы	016	62 879	64 154
<b>Итого операционная прибыль (убыток) (+/- строки с 012 по 016)</b>	<b>020</b>	<b>82 625</b>	<b>83 824</b>
Доходы по финансированию	021		
Расходы по финансированию	022	94 787	17 169
Доля организации в прибыли (убытке) ассоциированных организаций и совместной деятельности, учитываемых по методу долевого участия	023		
Прочие неоперационные доходы	024		
Прочие неоперационные расходы	025		
<b>Прибыль (убыток) до налогообложения (+/- строки с 020 по 025)</b>	<b>100</b>	<b>-12 162</b>	<b>66 655</b>
Расходы по подоходному налогу	101		
Прибыль (убыток) после налогообложения от продолжающейся деятельности (строка 100 – строка 101)	200	-12 162	66 655
Прибыль (убыток) после налогообложения от прекращенной деятельности	201		
<b>Прибыль за год (строка 200 + строка 201) относимая на:</b>	<b>300</b>	<b>-12 162</b>	<b>66 655</b>
собственников материнской организации			
долю неконтролирующих собственников			
Прочая совокупная прибыль, всего (сумма строк с 410 по 420):	400	0	0
в том числе:			
Переоценка основных средств	410		
Переоценка финансовых активов, имеющихся в наличии для продажи	411		
Доля в прочей совокупной прибыли (убытке) ассоциированных организаций и совместной деятельности, учитываемых по методу долевого участия	412		
Актуарные прибыли (убытки) по пенсионным обязательствам	413		
Эффект изменения в ставке подоходного налога на отсроченный налог дочерних организаций	414		
Хеджирование денежных потоков	415		
Курсовая разница по инвестициям в зарубежные организации	416		
Хеджирование чистых инвестиций в зарубежные операции	417		
Прочие компоненты прочей совокупной прибыли	418		
Корректировка при реклассификации в составе прибыли (убытка)	419		
Налоговый эффект компонентов прочей совокупной прибыли	420		
<b>Общая совокупная прибыль (строка 300 + строка 400)</b>	<b>500</b>	<b>-12 162</b>	<b>66 655</b>
Общая совокупная прибыль относимая на:			
собственников материнской организации			

доля неконтролирующих собственников			
Прибыль на акцию:	600	-0,12	0,667
в том числе:			
Базовая прибыль на акцию:			
от продолжающейся деятельности		-0,12	0,667
от прекращенной деятельности			
Разводненная прибыль на акцию:			
от продолжающейся деятельности			
от прекращенной деятельности			

Руководитель Срымов С.К.   
(фамилия, имя, отчество) (подпись)

Главный бухгалтер Сороколет Д.Г.   
(фамилия, имя, отчество) (подпись)

Место печати



Акционерное общество "С.А.С."

Отчет о движении денежных средств (прямой метод)

за период , заканчивающийся 31 марта 2015г.

тыс.тенге			
Наименование показателей	Код строки	На конец отчетного периода	За предыдущий период
<b>I. Движение денежных средств от операционной деятельности</b>			
<b>1. Поступление денежных средств, всего (сумма строк с 011 по 016)</b>	<b>010</b>	<b>314 830</b>	<b>242 290</b>
в том числе:			
реализация товаров и услуг	011	77 683	240 089
прочая выручка	012		
авансы, полученные от покупателей, заказчиков	013	136 527	
поступления по договорам страхования	014		
полученные вознаграждения	015		
прочие поступления	016	100 620	2 201
<b>2. Выбытие денежных средств, всего (сумма строк с 021 по 027)</b>	<b>020</b>	<b>163 266</b>	<b>185 242</b>
в том числе:			
платежи поставщикам за товары и услуги	021	34 597	77 606
авансы, выданные поставщикам товаров и услуг	022	33 147	2 175
выплаты по оплате труда	023	1 052	904
выплата вознаграждения	024	62 638	0
выплаты по договорам страхования	025	8 000	0
подходный налог и другие платежи в бюджет	026	23 633	103 464
прочие выплаты	027	199	1 093
<b>3. Чистая сумма денежных средств от операционной деятельности (строка 010 – строка 020)</b>	<b>030</b>	<b>151 564</b>	<b>57 048</b>
<b>II. Движение денежных средств от инвестиционной деятельности</b>			
<b>1. Поступление денежных средств, всего (сумма строк с 041 по 051)</b>	<b>040</b>	<b>0</b>	<b>1 168</b>
в том числе:			
реализация основных средств	041	0	1 168
реализация нематериальных активов	042	0	
реализация других долгосрочных активов	043		
реализация долевых инструментов других организаций (кроме дочерних) и долей участия в совместном предпринимательстве	044		
реализация долговых инструментов других организаций	045		
возмещение при потере контроля над дочерними организациями	046		
реализация прочих финансовых активов	047		
фьючерсные и форвардные контракты, опционы и свопы	048		
полученные дивиденды	049		
полученные вознаграждения	050		
прочие поступления	051		
<b>2. Выбытие денежных средств, всего (сумма строк с 061 по 071)</b>	<b>060</b>	<b>1 807</b>	<b>1 196</b>
в том числе:			
приобретение основных средств	061	1 807	1 196
приобретение нематериальных активов	062		0
приобретение других долгосрочных активов	063		

приобретение долевых инструментов других организаций (кроме дочерних) и долей участия в совместном предпринимательстве	064		
приобретение долговых инструментов других организаций	065	0	
приобретение контроля над дочерними организациями	066		
приобретение прочих финансовых активов	067		
предоставление займов	068		
фьючерсные и форвардные контракты, опционы и свопы	069		
инвестиции в ассоциированные и дочерние организации	070		
прочие выплаты	071		
<b>3. Чистая сумма денежных средств от инвестиционной деятельности (строка 040 – строка 060)</b>	<b>080</b>	<b>-1 807</b>	<b>-28</b>
<b>III. Движение денежных средств от финансовой деятельности</b>			
<b>1. Поступление денежных средств, всего (сумма строк с 091 по 094)</b>	<b>090</b>	<b>0</b>	<b>0</b>
в том числе:			
эмиссия акций и других финансовых инструментов	091		
получение займов	092	0	
полученные вознаграждения	093		
прочие поступления	094		
<b>2. Выбытие денежных средств, всего (сумма строк с 101 по 105)</b>	<b>100</b>	<b>164 940</b>	<b>45 773</b>
в том числе:			
погашение займов	101	164 940	28 481
выплата вознаграждения	102		17 292
выплата дивидендов	103		
выплаты собственникам по акциям организации	104		
прочие выбытия	105		
<b>3. Чистая сумма денежных средств от финансовой деятельности (строка 090 – строка 100)</b>	<b>110</b>	<b>-164 940</b>	<b>-45 773</b>
4. Влияние обменных курсов валют к тенге	120	-133	
<b>5. Увеличение +/- уменьшение денежных средств (строка 030 +/- строка 080 +/- строка 110)</b>	<b>130</b>	<b>-15 183</b>	<b>11 247</b>
6. Денежные средства и их эквиваленты на начало отчетного периода	140	36 055	25 635
7. Денежные средства и их эквиваленты на конец отчетного периода	150	21 005	36 882

Руководитель Срымов С.К. (подпись)  
(фамилия, имя, отчество)

Главный бухгалтер Сороколет Д.Г. (подпись)  
(фамилия, имя, отчество)

Место печати



Акционерное общество "С.А.С."

Отчет об изменениях в капитале

за период, заканчивающийся 31 марта 2015г.

тыс. тенге

Наименование компонентов	Код строки	Капитал материнской организации					Доля неконтролирующих собственников	Итого капитал
		Уставный (акционерный) капитал	Эмиссионный доход	Выкупленные собственные долевые инструменты	Резервы	Нераспределенная прибыль		
Сальдо на 1 января предыдущего года	010	1 000 000				419 556		1 419 556
Изменение в учетной политике	011					25		
Пересчитанное сальдо (строка 010+/строка 011)	100	1 000 000	0	0	0	419 581	0	1 419 556
Общая совокупная прибыль, всего(строка 210 + строка 220):	200	0	0	0	0	83 292	0	83 292
Прибыль (убыток) за год	210					83 292		83 292
Прочая совокупная прибыль, всего (сумма строк с 221 по 229):	220	0	0	0	0	0	0	0
в том числе:								
Прирост от переоценки основных средств (за минусом налогового эффекта)	221							0
Перевод амортизации от переоценки основных средств (за минусом налогового эффекта)	222							0
Переоценка финансовых активов, имеющиеся в наличии для продажи (за минусом налогового эффекта)	223							0
Доля в прочей совокупной прибыли (убытке) ассоциированных организаций и совместной деятельности, учитываемых по методу долевого участия	224							0
Актуарные прибыли (убытки) по пенсионным обязательствам	225							0
Эффект изменения в ставке подоходного налога на отсроченный налог дочерних организаций	226							0
Хеджирование денежных потоков (за минусом налогового эффекта)	227							0
Курсовая разница по инвестициям в зарубежные организации	228							0
Хеджирование чистых инвестиций в зарубежные операции	229							0
Операции с собственниками , всего (сумма строк с 310 по 318):	300	0	0	0	0	0	0	0
в том числе:								
Вознаграждения работников акциями:	310							
в том числе:								
стоимость услуг работников								
выпуск акций по схеме вознаграждения работников акциями								
налоговая выгода в отношении схемы вознаграждения работников акциями								
Взносы собственников	311							0
Выпуск собственных долевых инструментов (акций)	312							0
Выпуск долевых инструментов связанный с объединением бизнеса	313							
Долевой компонент конвертируемых инструментов (за минусом налогового эффекта)	314							0
Выплата дивидендов	315							
Прочие распределения в пользу собственников	316							
Прочие операции с собственниками	317							
Изменения в доле участия в дочерних организациях, не приводящей к потере контроля	318							
Сальдо на 1 января отчетного года (строка 100 + строка 200 + строка 300)	400	1 000 000	0	0	0	502 873	0	1 502 873
Изменение в учетной политике	401							0
Пересчитанное сальдо (строка 400+/строка 401)	500	1 000 000	0	0	0	502 873	0	1 502 873
Общая совокупная прибыль, всего (строка 610+ строка 620):	600	0	0	0	0	-12 162	0	-12 162
Прибыль (убыток) за отчетный период	610					-12 162		-12 162
Прочая совокупная прибыль, всего (сумма строк с 621 по 629):	620	0	0	0	0	0	0	0
в том числе:								
Прирост от переоценки основных средств (за минусом налогового эффекта)	621							0
Перевод амортизации от переоценки основных средств (за минусом налогового эффекта)	622							0
Переоценка финансовых активов, имеющиеся в наличии для продажи (за минусом налогового эффекта)	623							0

Наименование компонентов	Код строки	Капитал материнской организации					Доля неконтролирующих собственников	Итого капитал
		Уставный (акционерный) капитал	Эмиссионный доход	Выкупленные собственные долевые инструменты	Резервы	Нераспределенная прибыль		
Доля в прочей совокупной прибыли (убытке) ассоциированных организаций и совместной деятельности, учитываемых по методу долевого участия	624							0
Актуарные прибыли (убытки) по пенсионным обязательствам	625							0
Эффект изменения в ставке подоходного налога на отсроченный налог дочерних компаний	626							0
Хеджирование денежных потоков (за минусом налогового эффекта)	627							0
Курсовая разница по инвестициям в зарубежные организации	628							0
Хеджирование чистых инвестиций в зарубежные операции	629							0
<b>Операции с собственниками всего (сумма строк с 710 по 718)</b>	<b>700</b>	<b>0</b>	<b>0</b>	<b>0</b>	<b>0</b>	<b>0</b>	<b>0</b>	<b>0</b>
в том числе:								0
Вознаграждения работников акциями	710							0
в том числе:								0
стоимость услуг работников								0
выпуск акций по схеме вознаграждения работников акциями								0
налоговая выгода в отношении схемы вознаграждения работников акциями								0
Взносы собственников	711							0
Выпуск собственных долевых инструментов (акций)	712							0
Выпуск долевых инструментов, связанный с объединением бизнеса	713							0
Долевой компонент конвертируемых инструментов (за минусом налогового эффекта)	714							0
Выплата дивидендов	715							0
Прочие распределения в пользу собственников	716							0
Прочие операции с собственниками	717							0
Изменения в доле участия в дочерних организациях, не приводящей к потере контроля	718							0
<b>Сальдо на конец периода (строка 500 + строка 600 + строка 700)</b>	<b>800</b>	<b>1 000 000</b>	<b>0</b>	<b>0</b>	<b>0</b>	<b>490 711</b>	<b>0</b>	<b>1 490 711</b>

Руководитель Срымов С.К.

(фамилия, имя, отчество)

(подпись)

Главный бухгалтер Сороколет Д.Г.

(фамилия, имя, отчество)

(подпись)

Место печати

