

Акционерное общество "С.А.С."

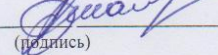
Отчет о финансовом положении
по состоянию на 31 марта 2014 года

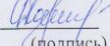
тыс.тенге

Активы	Код строки	На конец отчетного периода 31.03.2014	На начало отчетного периода 01.01.2014
I. Краткосрочные активы:			
Денежные средства и их эквиваленты	010	36 882	25 635
Финансовые активы, имеющиеся в наличии для продажи	011		
Производные финансовые инструменты	012		
Финансовые активы, учитываемые по справедливой стоимости через прибыли и убытки	013		
Финансовые активы, удерживаемые до погашения	014		
Прочие краткосрочные финансовые активы	015		
Краткосрочная торговая и прочая дебиторская задолженность	016	65 272	69 434
Текущий подоходный налог	017	14 589	4 589
Запасы	018	8 669	8 520
Прочие краткосрочные активы	019	388 086	391 131
Итого краткосрочных активов (сумма строк с 010 по 019)	100	513 498	499 309
Активы (или выбывающие группы), предназначенные для продажи	101		
II. Долгосрочные активы			
Финансовые активы, имеющиеся в наличии для продажи	110		
Производные финансовые инструменты	111		
Финансовые активы, учитываемые по справедливой стоимости через прибыли и убытки	112		
Финансовые активы, удерживаемые до погашения	113		
Прочие долгосрочные финансовые активы	114		
Долгосрочная торговая и прочая дебиторская задолженность	115		
Инвестиции, учитываемые методом долевого участия	116		
Инвестиционное имущество	117	1 604 608	1 628 982
Основные средства	118	68 943	73 155
Биологические активы	119		
Разведочные и оценочные активы	120		
Нематериальные активы	121	58	65
Отложенные налоговые активы	122		
Прочие долгосрочные активы	123		
Итого долгосрочных активов (сумма строк с 110 по 123)	200	1 673 609	1 702 202
Баланс (строка 100 + строка 101 + строка 200)		2 187 107	2 201 511
Обязательство и капитал	Код строки	На конец отчетного периода 31.03.14	На начало отчетного периода 01.01.2014
III. Краткосрочные обязательства			
Займы	210	85 443	116 260
Производные финансовые инструменты	211		
Прочие краткосрочные финансовые обязательства	212		
Краткосрочная торговая и прочая кредиторская задолженность	213	25 526	105 221
Краткосрочные резервы	214		
Текущие налоговые обязательства по подоходному налогу	215		
Вознаграждения работникам	216	540	
Прочие краткосрочные обязательства	217	30 431	1 517
Итого краткосрочных обязательств (сумма строк с 210 по 217)	300	141 940	222 998
Обязательства выбывающих групп, предназначенных для продажи	301		
IV. Долгосрочные обязательства			
Займы	310	427 215	427 215
Производные финансовые инструменты	311		

Прочие долгосрочные финансовые обязательства	312		
Долгосрочная торговая и прочая кредиторская задолженность	313		
Долгосрочные резервы	314		
Отложенные налоговые обязательства	315	210 075	210 076
Прочие долгосрочные обязательства	316		
Итого долгосрочных обязательств (сумма строк с 310 по 316)	400	637 290	637 291
V. Капитал			
Уставный (акционерный) капитал	410	1 000 000	1 000 000
Эмиссионный доход	411		
Выкупленные собственные долевые инструменты	412		
Резервы	413		
Нераспределенная прибыль (непокрытый убыток)	414	407 877	341 222
Итого капитал, относимый на собственников материнской организации (сумма строк с 410 по 414)	420	1 407 877	1 341 222
Доля неконтролирующих собственников	421		
Всего капитал (строка 420 +/- строка 421)	500	1 407 877	1 341 222
Баланс (строка 300+строка 301+строка 400 + строка 500)		2 187 107	2 201 511

Балансовая стоимость одной простой акции 14078,19 13411,57

Руководитель: Шаймуратов А.М. 
(фамилия, имя, отчество) (подпись)

Главный бухгалтер: Сороколет Д.Г. 
(фамилия, имя, отчество) (подпись)




Акционерное общество "С.А.С."

Отчет о совокупном доходе
за период, заканчивающийся 31 марта 2014 года

Наименование показателей	Код строки	тыс. тенге	
		За отчетный период 01.01.2014- 31.03.2014	За предыдущий период 01.01.2013- 31.03.2013
Выручка	010	121 830	366 787
Себестоимость реализованных товаров и услуг	011		
Валовая прибыль (строка 010 – строка 011)	012	121 830	366 787
Расходы по реализации	013	90 163	264 032
Административные расходы	014	10 892	31 101
Прочие расходы	015	1 105	0
Прочие доходы	016	64 154	93 498
Итого операционная прибыль (убыток) (+/- строки с 012 по 016)	020	83 824	165 152
Доходы по финансированию	021		
Расходы по финансированию	022	17 169	48 847
Доля организации в прибыли (убытке) ассоциированных организаций и совместной деятельности, учитываемых по методу долевого участия	023		
Прочие неоперационные доходы	024		
Прочие неоперационные расходы	025		7 593
Прибыль (убыток) до налогообложения (+/- строки с 020 по 025)	100	66 655	108 712
Расходы по подоходному налогу	101		
Прибыль (убыток) после налогообложения от продолжающейся деятельности (строка 100 – строка 101)	200	66 655	108 712
Прибыль (убыток) после налогообложения от прекращенной деятельности	201		
Прибыль за год (строка 200 + строка 201) относимая на:	300	66 655	108 712
собственников материнской организации			
долю неконтролирующих собственников			
Прочая совокупная прибыль, всего (сумма строк с 410 по 420):	400	0	0
в том числе:			
Переоценка основных средств	410		
Переоценка финансовых активов, имеющих в наличии для продажи	411		
Доля в прочей совокупной прибыли (убытке) ассоциированных организаций и совместной деятельности, учитываемых по методу долевого участия	412		
Актuarные прибыли (убытки) по пенсионным обязательствам	413		
Эффект изменения в ставке подоходного налога на отсроченный налог дочерних организаций	414		
Хеджирование денежных потоков	415		
Курсовая разница по инвестициям в зарубежные организации	416		
Хеджирование чистых инвестиций в зарубежные операции	417		
Прочие компоненты прочей совокупной прибыли	418		
Корректировка при реклассификации в составе прибыли (убытка)	419		
Налоговый эффект компонентов прочей совокупной прибыли	420		
Общая совокупная прибыль (строка 300 + строка 400)	500	66 655	108 712
Общая совокупная прибыль относимая на:			

собственников материнской организации			
доля неконтролирующих собственников			
Прибыль на акцию:	600	0,67	1,87
в том числе:			
Базовая прибыль на акцию:			
от продолжающейся деятельности		0,67	1,87
от прекращенной деятельности			
Разводненная прибыль на акцию:			
от продолжающейся деятельности			
от прекращенной деятельности			

Руководитель Шаймуратов А.М.
(фамилия, имя, отчество)


(подпись)

Главный бухгалтер Сороколет Д.Г.
(фамилия, имя, отчество)


(подпись)



Акционерное общество "С.А.С."

Отчет о движении денежных средств (прямой метод)

за период, заканчивающийся 31 марта 2014г.

Наименование показателей	Код строки	тыс.тенге	
		На конец отчетного периода	За предыдущий период
I. Движение денежных средств от операционной деятельности			
1. Поступление денежных средств, всего (сумма строк с 011 по 016)	010	242 290	1 115 836
в том числе:			
реализация товаров и услуг	011	240 089	518 127
прочая выручка	012		
авансы, полученные от покупателей, заказчиков	013	0	
поступления по договорам страхования	014		
полученные вознаграждения	015		
прочие поступления	016	2 201	597 709
2. Выбытие денежных средств, всего (сумма строк с 021 по 027)	020	185 242	1 008 634
в том числе:			
платежи поставщикам за товары и услуги	021	77 606	218 446
авансы, выданные поставщикам товаров и услуг	022	2 175	175 000
выплаты по оплате труда	023	904	3 384
выплата вознаграждения	024	0	51 177
выплаты по договорам страхования	025		
подходный налог и другие платежи в бюджет	026	103 464	64 549
прочие выплаты	027	1 093	496 078
3. Чистая сумма денежных средств от операционной деятельности (строка 010 – строка 020)	030	57 048	107 202
II. Движение денежных средств от инвестиционной деятельности			
1. Поступление денежных средств, всего (сумма строк с 041 по 051)	040	1 168	72 019
в том числе:			
реализация основных средств	041	1 168	2 000
реализация нематериальных активов	042		
реализация других долгосрочных активов	043		
реализация долевых инструментов других организаций (кроме дочерних) и долей участия в совместном предпринимательстве	044		
реализация долговых инструментов других организаций	045		
возмещение при потере контроля над дочерними организациями	046		
реализация прочих финансовых активов	047		
фьючерсные и форвардные контракты, опционы и свопы	048		
полученные дивиденды	049		
полученные вознаграждения	050		
прочие поступления	051		70 019
2. Выбытие денежных средств, всего (сумма строк с 061 по 071)	060	1 196	7 852
в том числе:			
приобретение основных средств	061	1 196	0
приобретение нематериальных активов	062		7 852
приобретение других долгосрочных активов	063		

приобретение долевых инструментов других организаций (кроме дочерних) и долей участия в совместном предпринимательстве	064		
приобретение долговых инструментов других организаций	065		
приобретение контроля над дочерними организациями	066		
приобретение прочих финансовых активов	067		
предоставление займов	068		
фьючерсные и форвардные контракты, опционы и свопы	069		
инвестиции в ассоциированные и дочерние организации	070		
прочие выплаты	071		
3. Чистая сумма денежных средств от инвестиционной деятельности (строка 040 – строка 060)	080	-28	64 167
III. Движение денежных средств от финансовой деятельности			
1. Поступление денежных средств, всего (сумма строк с 091 по 094)	090	0	0
в том числе:			
эмиссия акций и других финансовых инструментов	091		
получение займов	092		
полученные вознаграждения	093		
прочие поступления	094		
2. Выбытие денежных средств, всего (сумма строк с 101 по 105)	100	45 773	211 260
в том числе:			
погашение займов	101	28 481	211 260
выплата вознаграждения	102	17 292	0
выплата дивидендов	103		
выплаты собственникам по акциям организации	104		
прочие выбытия	105		
3. Чистая сумма денежных средств от финансовой деятельности (строка 090 – строка 100)	110	-45 773	-211 260
4. Влияние обменных курсов валют к тенге	120		
5. Увеличение +/- уменьшение денежных средств (строка 030 +/- строка 080 +/- строка 110)	130	11 247	-39 891
6. Денежные средства и их эквиваленты на начало отчетного периода	140	25 635	157 796
7. Денежные средства и их эквиваленты на конец отчетного периода	150	36 882	117 905

Руководитель Шаймуратов А.М. (подпись)
(фамилия, имя, отчество)

Главный бухгалтер Сороколет Д.Г. (подпись)
(фамилия, имя, отчество)



Акционерное общество "С.А.С."

Отчет об изменениях в капитале

за период, заканчивающийся 31 марта 2014

тыс. тенге

Наименование компонентов	Код строки	Капитал материнской организации					Доля неконтролирующих собственников	Итого капитал
		Уставный (акционерный) капитал	Эмиссионный доход	Выкупленные собственные долевые инструменты	Резервы	Нераспределенная прибыль		
Сальдо на 1 января предыдущего года	010	1 000 000				750 173		1 750 173
Изменение в учетной политике	011							
Пересчитанное сальдо (строка 010+/строка 011)	100	1 000 000	0	0	0	750 173	0	1 750 173
Общая совокупная прибыль, всего (строка 210 + строка 220):	200	0	0	0	0	-408 951	0	-408 951
Прибыль (убыток) за год	210					-408 951		-408 951
Прочая совокупная прибыль, всего (сумма строк с 221 по 229):	220	0	0	0	0	0	0	0
в том числе:								
Прирост от переоценки основных средств (за минусом налогового эффекта)	221							0
Перевод амортизации от переоценки основных средств (за минусом налогового эффекта)	222							0
Переоценка финансовых активов, имеющихся в наличии для продажи (за минусом налогового эффекта)	223							0
Доля в прочей совокупной прибыли (убытке) ассоциированных организаций и совместной деятельности, учитываемых по методу долевого участия	224							0
Актуарные прибыли (убытки) по пенсионным обязательствам	225							0
Эффект изменения в ставке подоходного налога на отсроченный налог дочерних организаций	226							0
Хеджирование денежных потоков (за минусом налогового эффекта)	227							0
Курсовая разница по инвестициям в зарубежные организации	228							0
Хеджирование чистых инвестиций в зарубежные операции	229							0
Операции с собственниками, всего (сумма строк с 310 по 318):	300	0	0	0	0	0	0	0
в том числе:								
Вознаграждения работников акциями:	310							
в том числе:								
стоимость услуг работников								
выпуск акций по схеме вознаграждения работников акциями								
налоговая выгода в отношении схемы вознаграждения работников акциями								
Взносы собственников	311							0
Выпуск собственных долевых инструментов (акций)	312							0
Выпуск долевых инструментов связанный с объединением бизнеса	313							
Долевой компонент конвертируемых инструментов (за минусом налогового эффекта)	314							
Выплата дивидендов	315							0
Прочие распределения в пользу собственников	316							
Прочие операции с собственниками	317							
Изменения в доле участия в дочерних организациях, не приводящей к потере контроля	318							
Сальдо на 1 января отчетного года (строка 100 + строка 200 + строка 300)	400	1 000 000	0	0	0	341 222	0	1 341 222
Изменение в учетной политике	401							0
Пересчитанное сальдо (строка 400+/строка 401)	500	1 000 000	0	0	0	341 222	0	1 341 222
Общая совокупная прибыль, всего (строка 610+ строка 620):	600	0	0	0	0	66 655	0	66 655
Прибыль (убыток) за отчетный период	610					66 655		66 655
Прочая совокупная прибыль, всего (сумма строк с 621 по 629):	620	0	0	0	0	0	0	0
в том числе:								
Прирост от переоценки основных средств (за минусом налогового эффекта)	621							0
Перевод амортизации от переоценки основных средств (за минусом налогового эффекта)	622							0

Наименование компонентов	Код строки	Капитал материнской организации					Доля неконтролирующих собственников	Итого капитал
		Уставный (акционерный) капитал	Эмиссионный доход	Выкупленные собственные доли	Резервы	Нераспределенная прибыль		
Прочая совокупная прибыль, всего (сумма строк с 621 по 629):	620	0	0	0	0	0	0	0
в том числе:								0
Прирост от переоценки основных средств (за минусом налогового эффекта)	621							0
Перевод амортизации от переоценки основных средств (за минусом налогового эффекта)	622							0
Переоценка финансовых активов, имеющиеся в наличии для продажи (за минусом налогового эффекта)	623							0
Доля в прочей совокупной прибыли (убытке) ассоциированных организаций и совместной деятельности, учитываемых по методу долевого участия	624							0
Актуарные прибыли (убытки) по пенсионным обязательствам	625							0
Эффект изменения в ставке подоходного налога на отсроченный налог дочерних компаний	626							0
Хеджирование денежных потоков (за минусом налогового эффекта)	627							0
Курсовая разница по инвестициям в зарубежные организации	628							0
Хеджирование чистых инвестиций в зарубежные операции	629							0
Операции с собственниками всего (сумма строк с 710 по 718)	700	0	0	0	0	0	0	0
в том числе:								0
Вознаграждения работников акциями	710							0
в том числе:								0
стоимость услуг работников								0
выпуск акций по схеме вознаграждения работников акциями								0
налоговая выгода в отношении схемы вознаграждения работников акциями								0
Взносы собственников	711							0
Выпуск собственных долевых инструментов (акций)	712							0
Выпуск долевых инструментов, связанный с объединением бизнеса	713							0
Долевой компонент конвертируемых инструментов (за минусом налогового эффекта)	714							0
Выплата дивидендов	715							0
Прочие распределения в пользу собственников	716							0
Прочие операции с собственниками	717							0
Изменения в доле участия в дочерних организациях, не приводящей к потере контроля	718							0
Сальдо на 31.03.2014 (строка 500 + строка 600 + строка 700)	800	1 000 000	0	0	0	407 877	0	1 407 877

Руководитель Шаймуратов А.М.
(фамилия, имя, отчество)

Главный бухгалтер Сороколет Д.Г.
(фамилия, имя, отчество)

Место печати

