

Акционерное общество "С.А.С."

Отчет о финансовом положении (консолидированный)
по состоянию на 31 декабря 2014 года

тыс.тенге


Активы	Код строки	На конец отчетного периода 31.12.2014	На начало отчетного периода 31.12.2013
I. Краткосрочные активы:			
Денежные средства и их эквиваленты	010	36 055	25 635
Финансовые активы, имеющиеся в наличии для продажи	011		
Производные финансовые инструменты	012		
Финансовые активы, учитываемые по справедливой стоимости через прибыли и убытки	013		
Финансовые активы, удерживаемые до погашения	014		
Прочие краткосрочные финансовые активы	015		
Краткосрочная торговая и прочая дебиторская задолженность	016	29 682	69 433
Текущий подоходный налог	017	1 055	4 589
Запасы	018	12 242	8 520
Прочие краткосрочные активы	019	158 708	391 132
Итого краткосрочных активов (сумма строк с 010 по 019)	100	237 742	499 309
Активы (или выбывающие группы), предназначенные для продажи	101		
II. Долгосрочные активы			
Финансовые активы, имеющиеся в наличии для продажи	110		
Производные финансовые инструменты	111		
Финансовые активы, учитываемые по справедливой стоимости через прибыли и убытки	112		
Финансовые активы, удерживаемые до погашения	113		
Прочие долгосрочные финансовые активы	114		
Долгосрочная торговая и прочая дебиторская задолженность	115		
Инвестиции, учитываемые методом долевого участия	116		
Инвестиционное имущество	117	1 531 497	1 628 982
Основные средства	118	128 488	73 155
Биологические активы	119		
Разведочные и оценочные активы	120		
Нематериальные активы	121	38	99
Отложенные налоговые активы	122		
Прочие долгосрочные активы	123		
Итого долгосрочных активов (сумма строк с 110 по 123)	200	1 660 023	1 702 236
Гудвилл		4 589 897	2 201 545
Балане (строка 100 + строка 101+ строка 200)		6 487 662	2 201 545
Обязательство и капитал	Код строки	На конец отчетного периода 31.12.2014	На начало отчетного периода 31.12.2013
III. Краткосрочные обязательства			
Займы	210		116 260
Производные финансовые инструменты	211		
Прочие краткосрочные финансовые обязательства	212		
Краткосрочная торговая и прочая кредиторская задолженность	213	24 686	105 230
Краткосрочные резервы	214		
Текущие налоговые обязательства по подоходному налогу	215		
Вознаграждения работникам	216	20	
Прочие краткосрочные обязательства	217	126	1 517
Итого краткосрочных обязательств (сумма строк с 210 по 217)	300	24 832	223 007
Обязательства выбывающих групп, предназначенных для продажи	301		
IV. Долгосрочные обязательства			
Займы	310	4 287 396	427 215
Производные финансовые инструменты	311		
Прочие долгосрочные финансовые обязательства	312		
Долгосрочная торговая и прочая кредиторская задолженность	313		
Долгосрочные резервы	314		


Отложенные налоговые обязательства	315	128 946	131 742
Прочие долгосрочные обязательства	316	543 615	
Итого долгосрочных обязательств (сумма строк с 310 по 316)	400	4 959 957	558 957
V. Капитал			
Уставный (акционерный) капитал	410	1 000 000	1 000 000
Эмиссионный доход	411		
Выкупленные собственные долевые инструменты	412		
Резервы	413		
Нераспределенная прибыль (непокрытый убыток)	414	502 873	419 581
Итого капитал, относимый на собственников материнской организации (сумма строк с 410 по 414)	420	1 502 873	1 419 581
Доля неконтролирующих собственников	421		
Всего капитал (строка 420 +/- строка 421)	500	1 502 873	1 419 581
Баланс (строка 300+строка 301+строка 400 + строка 500)		6 487 662	2 201 545

Балансовая стоимость одной простой акции (тыс.тенге)

15,03

14,19

Руководитель: Срымов С.К. 
(фамилия, имя, отчество) (подпись)

Главный бухгалтер: Сороколет Д.Г. 
(фамилия, имя, отчество) (подпись)




Акционерное общество "С.А.С."


Отчет о совокупном доходе(консолидированный)
за период, заканчивающийся 31 декабря 2014 года

тыс. тенге

Наименование показателей	Код строки	За отчетный период 01.01.2014- 31.12.2014	За предыдущий период 01.01.2013- 31.12.2013
Выручка	010	728 956	1 270 985
Себестоимость реализованных товаров и услуг	011	1 787	
Валовая прибыль (строка 010 – строка 011)	012	727 169	1 270 985
Расходы по реализации	013	382 927	896 569
Административные расходы	014	58 366	112 596
Прочие расходы	015	5 259	1 318 299
Прочие доходы	016	31 773	812 465
Итого операционная прибыль (убыток) (+/- строки с 012 по 016)	020	312 390	-244 014
Доходы по финансированию	021		
Расходы по финансированию	022	214 666	164 937
Доля организации в прибыли (убытке) ассоциированных организаций и совместной деятельности, учитываемых по методу долевого участия	023		
Прочие неоперационные доходы	024	137	
Прочие неоперационные расходы	025		
Прибыль (убыток) до налогообложения (+/- строки с 020 по 025)	100	97 861	-408 951
Расходы по подоходному налогу	101	14 569	78 334
Прибыль (убыток) после налогообложения от продолжающейся деятельности (строка 100 – строка 101)	200	83 292	-330 617
Прибыль (убыток) после налогообложения от прекращенной деятельности	201		
Прибыль за год (строка 200 + строка 201) относимая на:	300	83 292	-330 617
собственников материнской организации			
долю неконтролирующих собственников			
Прочая совокупная прибыль, всего (сумма строк с 410 по 420):	400	0	0
в том числе:			
Переоценка основных средств	410		
Переоценка финансовых активов, имеющихся в наличии для продажи	411		
Доля в прочей совокупной прибыли (убытке) ассоциированных организаций и совместной деятельности, учитываемых по методу долевого участия	412		
Актуарные прибыли (убытки) по пенсионным обязательствам	413		
Эффект изменения в ставке подоходного налога на отсроченный налог дочерних организаций	414		
Хеджирование денежных потоков	415		
Курсовая разница по инвестициям в зарубежные организации	416		
Хеджирование чистых инвестиций в зарубежные операции	417		
Прочие компоненты прочей совокупной прибыли	418		
Корректировка при реклассификации в составе прибыли (убытка)	419		
Налоговый эффект компонентов прочей совокупной прибыли	420		
Общая совокупная прибыль (строка 300 + строка 400)	500	83 292	-330 617
Общая совокупная прибыль относимая на:			
собственников материнской организации			

доля неконтролирующих собственников			
Прибыль на акцию:	600	0,833	-3,306
в том числе:			
Базовая прибыль на акцию:			
от продолжающейся деятельности		0,833	-3,306
от прекращенной деятельности			
Разводненная прибыль на акцию:			
от продолжающейся деятельности			
от прекращенной деятельности			

Руководитель Срымов С.К. 
(фамилия, имя, отчество) (подпись)

Главный бухгалтер Сороколет Д.Г. 
(фамилия, имя, отчество) (подпись)




Акционерное общество "С.А.С."


Отчет о движении денежных средств (прямой метод)
(консолидированный)
за период, заканчивающийся 31 декабря 2014г.

тыс.тенге

Наименование показателей	Код строки	На конец отчетного периода	За предыдущий период
I. Движение денежных средств от операционной деятельности			
1. Поступление денежных средств, всего (сумма строк с 011 по 016)	010	1 500 538	2 246 138
в том числе:			
реализация товаров и услуг	011	529 919	1 647 843
прочая выручка	012		
авансы, полученные от покупателей, заказчиков	013	742 334	
поступления по договорам страхования	014		
полученные вознаграждения	015		
прочие поступления	016	228 285	598 295
2. Выбытие денежных средств, всего (сумма строк с 021 по 027)	020	719 778	2 055 278
в том числе:			
платежи поставщикам за товары и услуги	021	149 124	650 657
авансы, выданные поставщикам товаров и услуг	022	171 608	506 598
выплаты по оплате труда	023	6 349	15 751
выплата вознаграждения	024	216 925	172 478
выплаты по договорам страхования	025	8 012	377
подходный налог и другие платежи в бюджет	026	159 369	204 618
прочие выплаты	027	8 391	504 799
3. Чистая сумма денежных средств от операционной деятельности (строка 010 – строка 020)	030	780 760	190 860
II. Движение денежных средств от инвестиционной деятельности			
1. Поступление денежных средств, всего (сумма строк с 041 по 051)	040	116 840	802 019
в том числе:			
реализация основных средств	041	116 791	732 000
реализация нематериальных активов	042	49	
реализация других долгосрочных активов	043		
реализация долевых инструментов других организаций (кроме дочерних) и долей участия в совместном предпринимательстве	044		
реализация долговых инструментов других организаций	045		
возмещение при потере контроля над дочерними организациями	046		
реализация прочих финансовых активов	047		
фьючерсные и форвардные контракты, опционы и свопы	048		
полученные дивиденды	049		
полученные вознаграждения	050		
прочие поступления	051		70 019
2. Выбытие денежных средств, всего (сумма строк с 061 по 071)	060	4 663 947	47 458
в том числе:			
приобретение основных средств	061	73 947	47 458
приобретение нематериальных активов	062		0
приобретение других долгосрочных активов	063		

приобретение долевых инструментов других организаций (кроме дочерних) и долей участия в совместном предпринимательстве	064	4 590 000	
приобретение долговых инструментов других организаций	065	0	
приобретение контроля над дочерними организациями	066		
приобретение прочих финансовых активов	067		
предоставление займов	068		
фьючерсные и форвардные контракты, опционы и свопы	069		
инвестиции в ассоциированные и дочерние организации	070		
прочие выплаты	071		
3. Чистая сумма денежных средств от инвестиционной деятельности (строка 040 – строка 060)	080	-4 547 107	754 561
III. Движение денежных средств от финансовой деятельности			
1. Поступление денежных средств, всего (сумма строк с 091 по 094)	090	4 588 000	0
в том числе:			
эмиссия акций и других финансовых инструментов	091		
получение займов	092	4 588 000	
полученные вознаграждения	093		
прочие поступления	094		
2. Выбытие денежных средств, всего (сумма строк с 101 по 105)	100	811 383	1 077 582
в том числе:			
погашение займов	101	811 383	1 077 582
выплата вознаграждения	102		0
выплата дивидендов	103		
выплаты собственникам по акциям организации	104		
прочие выбытия	105		
3. Чистая сумма денежных средств от финансовой деятельности (строка 090 – строка 100)	110	3 776 617	-1 077 582
4. Влияние обменных курсов валют к тенге	120	47	
5. Увеличение +/- уменьшение денежных средств (строка 030 +/- строка 080 +/- строка 110)	130	10 317	-132 161
6. Денежные средства и их эквиваленты на начало отчетного периода	140	25 738	157 796
7. Денежные средства и их эквиваленты на конец отчетного периода	150	36 055	25 635

Руководитель Срымов С.К. (фамилия, имя, отчество)  (подпись)

Главный бухгалтер Сороколет Д.Г. (фамилия, имя, отчество)  (подпись)

Место печати



Акционерное общество "С.А.С."

Отчет об изменениях в капитале(консолированный)

за период, заканчивающийся 31 декабря 2014г.

тыс. тенге

Наименование компонентов	Код строки	Капитал материнской организации					Доля неконтролирующих собственников	Итого капитал
		Уставный (акционерный) капитал	Эмиссионный доход	Выкупленные собственные долевые инструменты	Резервы	Нераспределенная прибыль		
Сальдо на 1 января предыдущего года	010	1 000 000				750 342		1 750 342
Изменение в учетной политике	011					-169		-169
Пересчитанное сальдо (строка 010+/строка 011)	100	1 000 000	0	0	0	750 173	0	1 750 173
Общая совокупная прибыль, всего(строка 210 + строка 220):	200	0	0	0	0	-330 617	0	-330 617
Прибыль (убыток) за год	210					-330 617		-330 617
Прочая совокупная прибыль, всего (сумма строк с 221 по 229):	220	0	0	0	0	0	0	0
в том числе:								
Прирост от переоценки основных средств (за минусом налогового эффекта)	221							0
Перевод амортизации от переоценки основных средств (за минусом налогового эффекта)	222							0
Переоценка финансовых активов, имеющиеся в наличии для продажи (за минусом налогового эффекта)	223							0
Доля в прочей совокупной прибыли (убытке) ассоциированных организаций и совместной деятельности, учитываемых по методу долевого участия	224							0
Актуарные прибыли (убытки) по пенсионным обязательствам	225							0
Эффект изменения в ставке подоходного налога на отсроченный налог дочерних организаций	226							0
Хеджирование денежных потоков (за минусом налогового эффекта)	227							0
Курсовая разница по инвестициям в зарубежные организации	228							0
Хеджирование чистых инвестиций в зарубежные операции	229							0
Операции с собственниками, всего (сумма строк с 310 по 318):	300	0	0	0	0	0	0	0
в том числе:								
Вознаграждения работников акциями:	310							
в том числе:								
стоимость услуг работников								
выпуск акций по схеме вознаграждения работников акциями								
налоговая выгода в отношении схемы вознаграждения работников акциями								
Взносы собственников	311							0
Выпуск собственных долевых инструментов (акций)	312							0
Выпуск долевых инструментов связанных с объединением бизнеса	313							
Долевой компонент конвертируемых инструментов (за минусом налогового эффекта)	314							
Выплата дивидендов	315							0
Прочие распределения в пользу собственников	316							
Прочие операции с собственниками	317							
Изменения в доле участия в дочерних организациях, не приводящей к потере контроля	318							
Сальдо на 1 января отчетного года (строка 100 + строка 200 + строка 300)	400	1 000 000	0	0	0	419 556	0	1 419 556
Изменение в учетной политике	401					25		25
Пересчитанное сальдо (строка 400+/строка 401)	500	1 000 000	0	0	0	419 581	0	1 419 581
Общая совокупная прибыль, всего (строка 610+ строка 620):	600	0	0	0	0	83 292	0	83 292
Прибыль (убыток) за отчетный период	610					83 292		83 292
Прочая совокупная прибыль, всего (сумма строк с 621 по 629):	620	0	0	0	0	0	0	0

Наименование компонентов	Код строки	Капитал материнской организации					Доля неконтролирующих собственников	Итого капитал
		Уставный (акционерный) капитал	Эмиссионный доход	Выкупленные собственные долевые инструменты	Резервы	Нераспределенная прибыль		
в том числе:								0
Прирост от переоценки основных средств (за минусом налогового эффекта)	621							0
Перевод амортизации от переоценки основных средств (за минусом налогового эффекта)	622							0
Переоценка финансовых активов, имеющиеся в наличии для продажи (за минусом налогового эффекта)	623							0
Доля в прочей совокупной прибыли (убытке) ассоциированных организаций и совместной деятельности, учитываемых по методу долевого участия	624							0
Актуарные прибыли (убытки) по пенсионным обязательствам	625							0
Эффект изменения в ставке подоходного налога на отсроченный налог дочерних компаний	626							0
Хеджирование денежных потоков (за минусом налогового эффекта)	627							0
Курсовая разница по инвестициям в зарубежные организации	628							0
Хеджирование чистых инвестиций в зарубежные операции	629							0
Операции с собственниками всего (сумма строк с 710 по 718)	700	0	0	0	0	0	0	0
в том числе:								0
Вознаграждения работников акциями	710							0
в том числе:								0
стоимость услуг работников								0
выпуск акций по схеме вознаграждения работников акциями								0
налоговая выгода в отношении схемы вознаграждения работников акциями								0
Взносы собственников	711							0
Выпуск собственных долевых инструментов (акций)	712							0
Выпуск долевых инструментов, связанный с объединением бизнеса	713							0
Долевой компонент конвертируемых инструментов (за минусом налогового эффекта)	714							0
Выплата дивидендов	715							0
Прочие распределения в пользу собственников	716							0
Прочие операции с собственниками	717							0
Изменения в доле участия в дочерних организациях, не приводящей к потере контроля	718							0
Сальдо на конец периода (строка 500 + строка 600 + строка 700)	800	1 000 000	0	0	0	502 873	0	1 502 873

Руководитель Срымов С.К.
(фамилия, имя, отчество)

Главный бухгалтер Сороколет Д.Г.
(фамилия, имя, отчество)

Место печати



(Handwritten signature)
(подпись)
(Handwritten signature)
(подпись)