

*Промежуточная консолидированная финансовая
отчетность*

АО «RG Brands» и его дочерние компании

по состоянию на 31 марта 2013 года

**Консолидированный отчет о прибылях и убытках
за период, закончившийся 31 марта 2013 года**

(в тысячах тенге)

	Примечание	3 месяца 2013 г	3 месяца 2012г
ВЫРУЧКА	4	7 202 955	6 502 224
СЕБЕСТОИМОСТЬ РЕАЛИЗАЦИИ	5	(4 547 838)	(3 944 176)
ВАЛОВАЯ ПРИБЫЛЬ		2 655 117	2 558 050
Расходы по реализации	6	(1 270 920)	(1 244 949)
Общие и административные расходы	7	(686 595)	(649 475)
Расходы по финансированию	8	(257 781)	(345 511)
Доход/(убыток) от курсовой разницы		85 050	(74 323)
Инвестиционные доходы, нетто		64 532	46 558
Прочие доходы /(расходы)	9	243	12 308
ПРИБЫЛЬ/УБЫТОК ДО ЭКОНОМИИ ПО ПОДОХОДНОМУ НАЛОГУ		589 645	302 658
Обязательства по подоходному налогу		-	-
ПРИБЫЛЬ/УБЫТОК ЗА ГОД		589 645	302 658
Убыток/ (прибыль) от инвестиций, имеющих в наличии для продажи		-	(11 540)
Эффект выбытия активов, имеющих в наличии для продажи за год		-	-
Курсовая разница от пересчета зарубежного предприятия		(3 346)	(583)
Отсроченный налог, связанный с переоценкой		-	-
ВСЕГО СОВОКУПНЫЙ ДОХОД/(УБЫТОК)		586 299	290 535
Доход/(убыток) относящийся к:			
Акционерам материнской компании		589 645	302 658
Доля меньшинства		589 645	302 658
ПРИБЫЛЬ НА ПРОСТУЮ АКЦИЮ, (тенге)	10	187	92

От имени руководства Группы:

Дэвид Пол Весталл

Председатель Правления



Айдаркулов Асылбек

Финансовый директор

Чумичёва Елена

Главный бухгалтер

АО "RG BRANDS" И ЕГО ДОЧЕРНИЕ КОМПАНИИ

Консолидированный отчет о финансовом положении по состоянию на 31 марта 2013 года

(в тысячах тенге)

АКТИВЫ	Примечание	На 31 марта 2013г.	На 31 декабря 2012г.
ДОЛГОСРОЧНЫЕ АКТИВЫ:			
Основные средства	11	16 945 509	17 008 539
Авансы выданные	12	79 478	79 478
Расходы будущих периодов		-	-
Нематериальные активы		21 576	22 484
Гуд-вилл		68 026	68 026
Долгосрочные финансовые активы		-	-
Банковские депозиты		150 840	150 740
ВСЕГО ДОЛГОСРОЧНЫЕ АКТИВЫ		17 265 430	17 329 631
ТЕКУЩИЕ АКТИВЫ:			
Товарно-материальные запасы	13	5 087 930	4 674 564
Торговая дебиторская задолженность	12	1 058 008	1 076 586
Авансы выданные	12	338 322	249 984
Прочие финансовые активы	14	2 731 092	2 317 104
Прочие текущие активы	15	2 176 414	2 284 715
Банковские депозиты		1 497	1 347
Денежные средства и их эквиваленты		900 527	470 739
Долгосрочные активы, классифицируемые как удерживаемые для продажи		1 273 878	1 274 843
ВСЕГО ТЕКУЩИЕ АКТИВЫ		13 567 668	12 349 881
ВСЕГО АКТИВЫ		30 833 097	29 679 512
СОБСТВЕННЫЙ КАПИТАЛ И ОБЯЗАТЕЛЬСТВА			
СОБСТВЕННЫЙ КАПИТАЛ:			
Акционерный капитал		2 787 696	2 787 696
Привилегированные акции, удерживаемые внутри группы		(47 400)	(47 400)
Изъятый капитал		(152 427)	(152 427)
Долговой компонент привилегированных акций		(900 000)	(900 000)
Дополнительно оплаченный капитал		-	-
Резервы		2 083 244	2 134 297
Нераспределенная прибыль		6 628 487	5 991 135
Собственный капитал, относящийся к акционерам материнской компании		10 399 600	9 813 300
Доля меньшинства		-	-
ВСЕГО СОБСТВЕННЫЙ КАПИТАЛ		10 399 600	9 813 300

ДОЛГОСРОЧНЫЕ ОБЯЗАТЕЛЬСТВА:

Долгосрочные займы	16	3 981 599	4 752 511
Задолженность по облигациям	16	1 404 078	1 386 313
Обязательства по финансовой аренде	16	223 695	352 200
Обязательства по отсроченному корпоративному налогу		714 735	714 735
Обязательства по привилегированным акциям		900 000	900 000
Долгосрочная ВФП		-	-
Кредиторская задолженность	17	491 773	596 214

ВСЕГО ДОЛГОСРОЧНЫЕ ОБЯЗАТЕЛЬСТВА

7 715 879 8 701 973

ТЕКУЩИЕ ОБЯЗАТЕЛЬСТВА:

Кредиторская задолженность	17	5 637 610	5 297 183
Финансовая помощь от связанной стороны		-	-
Краткосрочные займы и текущая часть долгосрочных займов	16	5 693 324	4 372 115
Текущая часть обязательств по финансовой аренде	16	355 465	380 244
Текущая часть обязательств по облигациям	16	49 582	19 074
Налоги к уплате	18	306 880	563 651
Обязательства по привилегированным акциям		225 000	180 000
Прочая кредиторская задолженность и начисленные обязательства	19	449 757	351 972

ВСЕГО ТЕКУЩИЕ ОБЯЗАТЕЛЬСТВА

12 717 618 11 164 239

ВСЕГО ОБЯЗАТЕЛЬСТВА И СОБСТВЕННЫЙ КАПИТАЛ

30 833 097 29 679 512


Балансовая стоимость простой акции, (тенге)	3 006	2 836
Балансовая стоимость привилегированной акции, (тенге)	1 200	1 200

От имени руководства Группы:


 Дэвид Пол Весталл
 Председатель Правления




 Айдаркулов Асылбек
 Финансовый директор


 Чумичёва Елена
 Главный бухгалтер


Консолидированный отчет о движении денежных средств
за период, закончившийся на 31 марта 2013 года (прямой метод) (в тысячах тенге)

	01.01.2013-31.03.2013	01.01.2012-31.03.2012
1. ОПЕРАЦИОННАЯ ДЕЯТЕЛЬНОСТЬ:		
1/1. Поступление денежных средств	8 023 128	7 319 498
Доход(выручка) от реализации	7 890 659	7 319 498
Прочие поступления	132 469	
1/2. Выбытие Денежных средств	7 930 398	7 273 435
Расчеты с поставщиками	6 226 208	5 890 339
Расчеты по заработной плате	456 009	262 256
В накопительные ПФ	50 533	40 653
Выплаты в бюджет	1 058 150	908 912
Вознаграждения по займам	139 497	171 275
Прочие выплаты		
Чистые денежные средства, полученные от операционной деятельности	92 731	46 063
2. ИНВЕСТИЦИОННАЯ ДЕЯТЕЛЬНОСТЬ:		
2/1. Поступление денежных средств	-	108 584
От реализации основных средств	-	23 291
От реализации НМА		
От продажи финансовых инвестиций	-	85 293
Прочие поступления		
2/2. Выбытие денежных средств	209 571	1 721 029
Приобретение ОС	209 571	286 741
Инвестиции в НМА		
Приобретение финансовых инвестиций		1 434 288
Прочие выплаты		
Чистые денежные средства, использованные в инвестиционной деятельности	(209 571)	(1 612 445)
3. ФИНАНСОВАЯ ДЕЯТЕЛЬНОСТЬ:		
3/1. Поступление денежных средств	2 683 500	2 217 382
Выпуск акций и других ценных бумаг		
Получение банковских кредитов	2 525 222	2 217 382
Прочие поступления	158 278	
3/2. Выбытие денежных средств	2 131 265	4 324 308
Погашение банковских кредитов	1 995 014	2 031 300
Приобретение собственных акций	983	
Приобретение собственных облигаций		550 013
Выплата дивидендов		
Погашение по финансовой аренде	135 268	176 249





Возврат займа от материнской компании		1 566 746
Прочие выплаты		
Чистые денежные средства, полученные от финансовой деятельности	552 235	(2 106 926)
ЧИСТОЕ УВЕЛИЧЕНИЕ ДЕНЕЖНЫХ СРЕДСТВ И ИХ ЭКВИВАЛЕНТОВ	435 395	(3 673 308)
ДЕНЕЖНЫЕ СРЕДСТВА И ИХ ЭКВИВАЛЕНТЫ, начало периода	465 132	4 267 329
ДЕНЕЖНЫЕ СРЕДСТВА И ИХ ЭКВИВАЛЕНТЫ, конец периода	900 527	594 021

От имени руководства Группы:


Дэвид Пол Весталл
Председатель Правления




Айдаркулов Асылбек
Финансовый директор


Чумичёва Елена
Главный бухгалтер

АО "RG BRANDS" И ЕГО ДОЧЕРНИЕ КОМПАНИИ

Консолидированный отчет об изменениях в собственном капитале за период, закончившийся 31 марта 2013 года

	(в тысячах тенге)										
Акционерный капитал	Привилегированные акции, удерживаемые внутри группы	Долговой компонент привилегированных акций	Выкупленные собственные акции	Добавочный капитал	Резерв переоценки инвестиций	Резерв переоценки и недвижимости	Резерв по вознагражд в форме акций	Резерв курсовых разниц	Нераспределенный доход	Всего капитал	
Сальдо на 01 января 2012 г.	2 787 696	(47 400)	(900 000)	(4 564)	67 129	54 287	1 173 417	944 599	(1 764)	4 864 797	8 938 197
Чистая прибыль (убыток)										302 658	302 658
Увеличение акционерного капитала				(82 689)						(205 206)	(287 896)
Прибыль от инвестиций, имеющихся в наличии для продажи					(11 540)						(11 540)
Курсовые разницы, возникающие от перевода из иностранной валюты								(583)			(583)
Перенос на нераспределенную прибыль						(40 403)				40 403	-
Сальдо на 31 марта 2012 г.	2 787 696	(47 400)	(900 000)	(87 253)	67 129	42 747	1 133 014	944 599	(2 348)	5 002 653	8 940 837
Сальдо на 01 января 2013 г.	2 787 696	(47 400)	(900 000)	(152 428)	-	-	1 188 618	944 599	1 080	5 991 135	9 813 300
Чистая прибыль										589 645	589 645
Увеличение акционерного капитала											-
Дивиденды выплаченные											-
Прибыль от инвестиций, имеющихся в наличии для продажи											-
Добавочный капитал											-
Курсовые разницы, возникающие от перевода из иностранной валюты								(3 346)			(3 346)
Перенос на нераспределенную прибыль						(47 707)				47 707	-
Сальдо на 31 марта 2013 г.	2 787 696	(47 400)	(900 000)	(152 428)	-	-	1 140 911	944 599	(2 266)	6 628 487	10 399 599

От имени руководства Группы:

Дэвид Пол Весталл
Председатель Правления



Айдаркулов Асылбек,
Финансовый директор

Чумичёва Елена,
Главный бухгалтер