

**ГОДОВОЙ ОТЧЁТ**

**АО «РАХАТ»**

**2016**



**LOTTE**

## СОДЕРЖАНИЕ

|   |    |
|---|----|
| 1. ОБРАЩЕНИЕ ПРЕДСЕДАТЕЛЯ ПРАВЛЕНИЯ АО «РАХАТ»                                  | 4  |
| 2. ИНФОРМАЦИЯ О КОМПАНИИ  | 5  |
| 2.1. Краткая информация о компании АО «Рахат»                                   | 5  |
| 2.2. Дочерние организации АО «Рахат»  | 6  |
| 2.3. Производственная структура АО «Рахат»                                      | 10 |
| 3. ОСНОВНЫЕ СОБЫТИЯ ОТЧЕТНОГО ГОДА  | 11 |
| 4. ОПЕРАЦИОННАЯ ДЕЯТЕЛЬНОСТЬ АО «РАХАТ»   | 14 |
| 4.1. Анализ основных рынков   | 14 |
| 4.2. Доля рынка, маркетинг и продажи  | 16 |
| 4.3. Информация о продукции АО «РАХАТ»  | 20 |
| 5. ФИНАНСОВО-ЭКОНОМИЧЕСКИЕ ПОКАЗАТЕЛИ   | 23 |
| 6. УПРАВЛЕНИЕ РИСКАМИ АО «РАХАТ»  | 24 |
| 7. СОЦИАЛЬНАЯ ОТВЕТСТВЕННОСТЬ И ЗАЩИТА ОКРУЖАЮЩЕЙ СРЕДЫ                         | 25 |
| 7.1. Система организации труда работников и социальная ответственность компании | 25 |
| 7.2. Ответственность в сфере экологии, природоохранная политика                 | 29 |
| 7.3. Участие в благотворительных и социальных проектах и мероприятиях           | 31 |
| 7.4. Системы менеджмента качества в АО «Рахат»                                  | 33 |

## СОДЕРЖАНИЕ (продолжение)

|  |            |
|--|------------|
| <b>8. КОРПОРАТИВНОЕ УПРАВЛЕНИЕ</b>   | <b>35</b>  |
| 8.1. Система корпоративного управления и ее принципы   | 35         |
| 8.2. Акционерный капитал, информация обо всех существенных сделках с акциями                           | 41         |
| 8.3. Организационная структура   | 43         |
| 8.4. Совет Директоров  | 44         |
| 8.5. Исполнительный орган  | 46         |
| 8.6. Внутренний контроль и аудит   | 50         |
| 8.7. Информация о дивидендах за последние три года   | 51         |
| 8.8. Информационная политика в отношении существующих и потенциальных инвесторов, ее основные принципы | 52         |
| 8.9. Информация о вознаграждениях  | 53         |
| <b>9. ФИНАНСОВАЯ ОТЧЕТНОСТЬ</b>  | <b>54</b>  |
| <b>10. ОСНОВНЫЕ ЦЕЛИ И ЗАДАЧИ НА СЛЕДУЮЩИЙ ГОД</b>   | <b>100</b> |
| <b>11. КОНТАКТНАЯ ИНФОРМАЦИЯ</b>   | <b>101</b> |

## 1. ОБРАЩЕНИЕ ПРЕДСЕДАТЕЛЯ ПРАВЛЕНИЯ АО «РАХАТ»

### Уважаемые партнеры, коллеги, инвесторы!

АО «Рахат» является одним из крупнейших предприятий кондитерской отрасли Казахстана. Институционально Компания состоит из группы компаний, среди которых АО «Рахат» - головная Компания и 11 её дочерних организаций. Результаты деятельности всех компаний, входящих в группу, являются неотъемлемой частью корпоративных итогов и достижений и отражаются в консолидированной финансовой отчетности.

### Производство

Корпоративный объем производства кондитерских изделий обеспечивается двумя производственными площадками Компании – в городе Алматы и в городе Шымкент. В течение последних двух лет была проведена автоматизация текущих производственных линий, введены новые передовые линии по производству вафельной и бисквитной продукции. За прошедший год ассортимент продукции АО «Рахат» пополнился как за счет новых видов кондитерских изделий собственного производства, так и за счет продукции компании LOTTE Confectionery, что положительно сказалось на корпоративных объемах продаж готовой продукции АО «Рахат» в 2016 году.

### Продажи

Компания проводит непрерывную работу по поддержанию конкурентоспособности производимой продукции, пользующейся спросом на рынке. Несмотря на устойчивую конкуренцию, АО «Рахат» остается на рынке Казахстана лидирующим производителем кондитерских изделий. Кроме того, существенно возросли экспортные поставки продукции Компании за 2016 год в ближнее и дальнее зарубежье по сравнению с 2015 годом: в натуральном выражении - на 69,8% и в стоимостном - на 127,6%.

Согласно исследованиям мирового эксперта в области маркетинговой информации – компании AC Nielsen, АО «Рахат» занимает лидирующие позиции в сегментах наиболее востребованных групп кондитерских изделий – это «Конфеты весовые», «Плиточный шоколад».

### Достижения компании

АО «Рахат» является одним из отечественных производителей, который производит продукцию премиум сегмента и способен конкурировать с иностранными производителями. Узнаваемый бренд, высокое качество продукции и уровень организации производства позволяют нашей Компании занимать основную долю на рынке внутреннего производства кондитерских изделий в Республике Казахстан. Важным является то, что Компания осуществляет свою операционную деятельность сразу в трех сегментах рынка кондитерских изделий – в сегменте шоколадной, мучнистой и сахаристой продукции. Это даёт сильное конкурентное преимущество и быть менее чувствительным к колебаниям потребительских предпочтений.

В условиях мировой интеграции, ежегодно возрастающей конкуренции на рынке кондитерских изделий республики, перед Компанией встают все более сложные задачи, направленные на сохранение лидирующих позиций на внутреннем рынке и поддержание высокого имиджа на мировых рынках.

В 2016 году Компания продолжила стратегию развития, намеченную инвестором. Текущая политика инвестирования в развитие деятельности фабрики, постоянный обмен опытом между сотрудниками АО «Рахат» и LOTTE Confectionery, проведение различных имиджевых акций, способствующих укреплению имиджа фабрики «Рахат», а также узнаваемости бренда «LOTTE», позволяют Компании вести успешную деятельность. Факт того, что в отчетном периоде, установленные цели с достоинством были не только достигнуты, но и перевыполнены, является доказательством огромного успеха, профессионализма сплочённого коллектива и признания покупателями высокого уровня качества продукции нашей Компании.

**Зенков А.С. - Председатель Правления АО «Рахат»,  
член Совета директоров**



## 2. ИНФОРМАЦИЯ О КОМПАНИИ

### 2.1. Краткая информация о компании

**1942 год**

Начало производства кондитерских изделий в Алма-Ате на базе эвакуированного из Харькова оборудования



**1978-1979 гг.**

Строительство административно-бытового корпуса со столовой, медсанчастью, расширенными бытовыми помещениями для работников цехов

**2001 год**

Организация производства и выпуск первой продукции на дочернем предприятии в г. Шымкенте



**2007 год**

Внедрена система менеджмента качества, сертифицированная на соответствие стандарту СТ РК ИСО 9001

**2013 год**

Внедрена система ХАССП (соответствие требованиям в области безопасности пищевых продуктов)



**2014 год**

Разработана и сертифицирована система энергоменеджмента ИСО 50001:2011



**2015 год**

Южно-корейская компания LOTTE Confectionery Co., LTD, приобретая находящиеся в обращении акции АО «Рахат», увеличила свою долю до 92,44%.



**1964 год**

Строительство нового производственного корпуса для размещения шоколадного и конфетного цехов

**1992 год**

Преобразование государственного предприятия в Акционерное общество "Рахат"; регистрация торговой марки "Рахат"



**2004 год**

Акции Компании находятся в обращении на Казахстанской фондовой бирже

**2012 год**

Компания отметила 70-летний юбилей Алма-Атинской кондитерской фабрики и 20-летие преобразования предприятия в Акционерное общество «Рахат»

**2013 год**

Южно-корейская компания LOTTE Confectionery Co. Ltd приобрела ~ 76% находящихся в обращении акций АО «Рахат» и стала основным акционером Компании.



**2014 год**

АО «Рахат» - победитель в номинации «За успешное развитие казахстанского бренда»



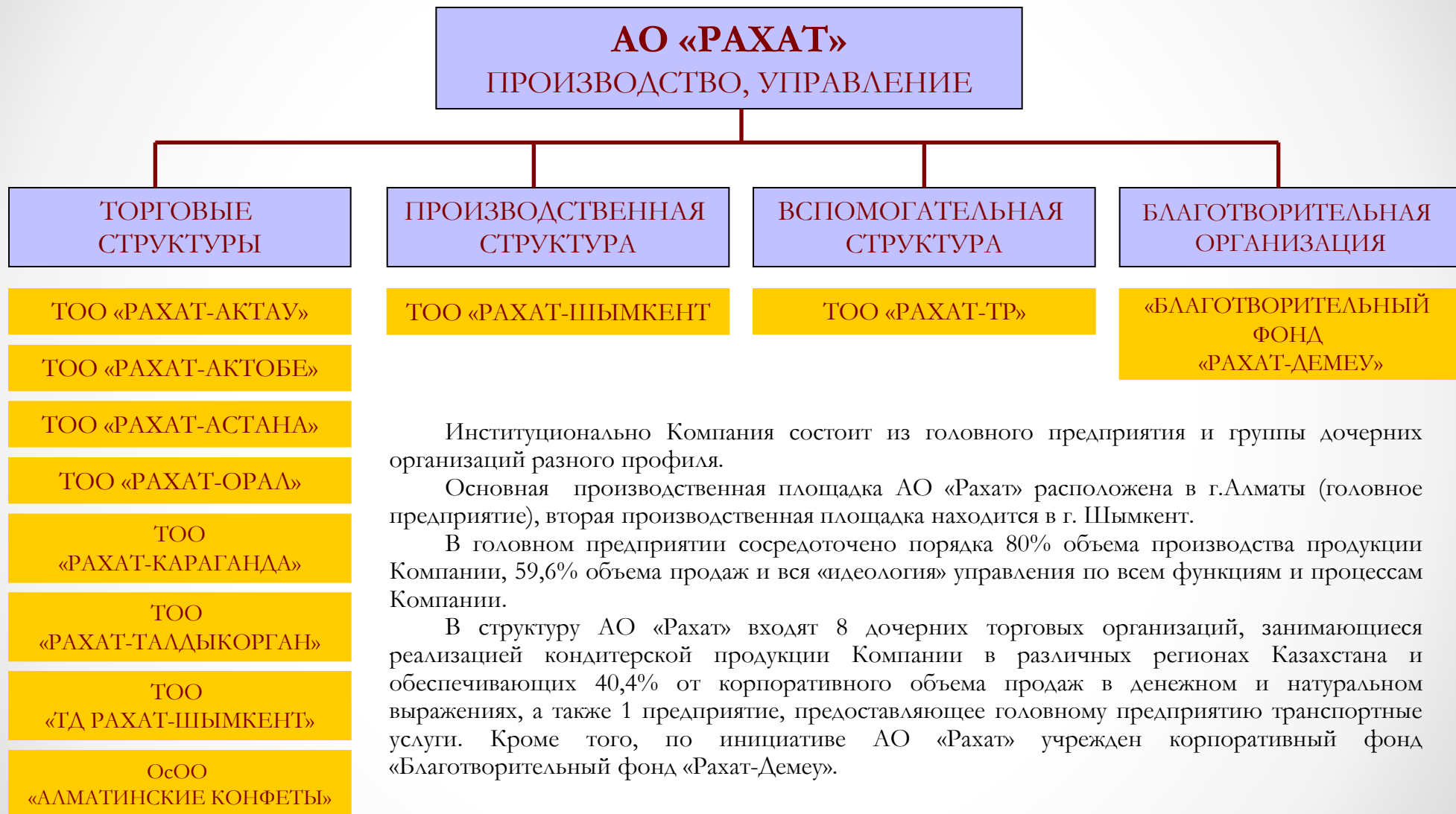
**2015 год**

АО «Рахат» удостоено специальной премии Президента «АЛТЫН САПА» - «Лидер качества в товарах для населения»



## 2. ИНФОРМАЦИЯ О КОМПАНИИ (продолжение)

### 2.2. Дочерние организации АО «Рахат»



Институционально Компания состоит из головного предприятия и группы дочерних организаций разного профиля.

Основная производственная площадка АО «Рахат» расположена в г. Алматы (головное предприятие), вторая производственная площадка находится в г. Шымкент.

В головном предприятии сосредоточено порядка 80% объема производства продукции Компании, 59,6% объема продаж и вся «идеология» управления по всем функциям и процессам Компании.

В структуру АО «Рахат» входят 8 дочерних торговых организаций, занимающиеся реализацией кондитерской продукции Компании в различных регионах Казахстана и обеспечивающих 40,4% от корпоративного объема продаж в денежном и натуральном выражениях, а также 1 предприятие, предоставляющее главному предприятию транспортные услуги. Кроме того, по инициативе АО «Рахат» учрежден корпоративный фонд «Благотворительный фонд «Рахат-Демеу».



## 2. ИНФОРМАЦИЯ О КОМПАНИИ (продолжение)

### 2.2. Дочерние организации АО «Рахат» (продолжение)



**Торговые дочерние организации АО «Рахат»** реализуют продукцию производства АО «Рахат» и ТОО «Рахат-Шымкент», обеспечивая на местах полный ассортимент продукции, в соответствии с особенностями потребительского спроса, и действуют в рамках единой ценовой политики. Общая численность работников дочерних торговых организаций на конец 2016 года составила более 300 человек.

**ТОО «Рахат-Актау»** занимается оптовой и мелкооптовой реализацией продукции в городе Актау и Мангистауской области. Доля в корпоративных объемах продаж по итогам 2016 года составила 2,3% в натуральном выражении и 2,4% в денежном выражении.

**ТОО «Рахат-Астана»** занимается оптовой, мелкооптовой и розничной реализацией кондитерских изделий в г.Астана и Акмолинской области. Доля в корпоративных объемах продаж составляет 4,5% в натуральном выражении и 5,9% в денежном.

**ТОО «Рахат-Актобе»** занимается оптовой и розничной торговлей кондитерскими изделиями в г. Актобе и Актюбинской области. Доля в корпоративных объемах продаж составляет 3,2% в натуральном выражении и 3,7% в денежном.

**ТОО «Рахат-Караганда»** занимается оптовой реализацией кондитерской продукции в г. Караганда и Карагандинской области. Доля в корпоративных объемах продаж составляет 4,9% в натуральном выражении и 5,6% в денежном.

**ТОО «Рахат-Орал»** занимается оптовой, мелкооптовой и розничной торговлей кондитерской продукцией в г. Орал и Западно-Казахстанской области. Доля в корпоративных объемах продаж составляет 4,2% в натуральном и 4,6% в денежном выражении.

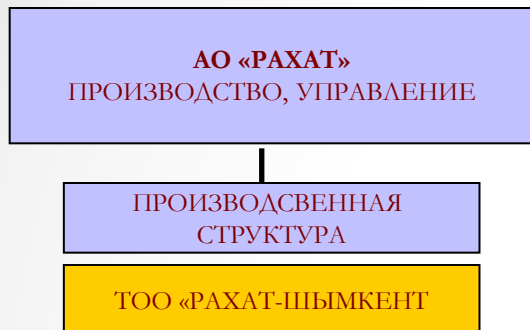
**ТОО «Рахат-Талдыкорган»** занимается оптовой и мелкооптовой реализацией кондитерских изделий в г. Талдыкорган и Алматинской области. Доля в корпоративных объемах продаж составляет 3,7% в натуральном выражении и 3,4% в денежном.

**ТОО «ТД Рахат-Шымкент»** - оптовая, мелкооптовая и розничная реализация кондитерских изделий в г.Шымкент, Южно-Казахстанской области. Доля в корпоративных объемах продаж составляет 13,7% в натуральном выражении и 11,4% в денежном.

**ОсОО «Алматинские конфеты».** Данная дочерняя организация находится в г.Бишкек (Кыргызская Республика). Основным видом деятельности является оптовая и розничная реализация кондитерских изделий. Доля в корпоративных объемах продаж составляет 3,9% в натуральном выражении и 4,0% денежном.

## 2. ИНФОРМАЦИЯ О КОМПАНИИ (продолжение)

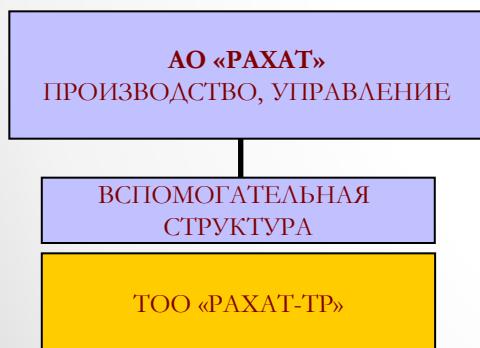
### 2.2. Дочерние организации АО «Рахат» (продолжение)



**ТОО «Рахат-Шымкент»** является 100%-ной дочерней организацией АО «Рахат». В конце 2015 были запущены две новые производственные линии, что существенно увеличило производственные мощности данной фабрики.

Основная задача данной производственной дочерней организации - обеспечение выпуска продукции в соответствии с потребностями головной компании, соблюдение общекорпоративных норм и принципов. ТОО «Рахат Шымкент» является второй производственной площадкой компании АО «Рахат», дополняет корпоративную ассортиментную линейку продукции, корпоративные объемы и вносит свой вклад в корпоративные финансовые результаты.

Со стороны маркетинга, дочернее производственное предприятие ТОО «Рахат-Шымкент» обеспечивает широту ассортимента, «принимает» на себя определенную ассортиментную специализацию, что, в зависимости от востребованности выпускаемой продукции, влияет на маркетинговые позиции всей Компании. Номенклатура продукции предприятия включает порядка 30 наименований 4-х различных групп: карамель, зефир, печенье и вафли. Общая численность работающих на конец 2016 года составила 729 человек. ТОО «Рахат Шымкент» в 2016 году произвело 18 101 тонн кондитерских изделий.



**ТОО «Рахат-ТР»** оказывает АО «Рахат» транспортные услуги. Помимо финансовых результатов, деятельность ТОО «Рахат-ТР» оценивается исходя из ее основной задачи – ответственная и оперативная доставка грузов Компании. Общая численность работающих, на конец 2016 года составила 133 человек. Общее количество автотранспорта составляет более 100 единиц. Наибольший удельный вес в совокупных доходах от основной деятельности за 2016 год занимают:

- доходы от перевозки готовой продукции (46,7%);
- доходы от перевозки сырья (19,5%);
- доходы от перевозки автобусами и служебным транспортом (25,0%).



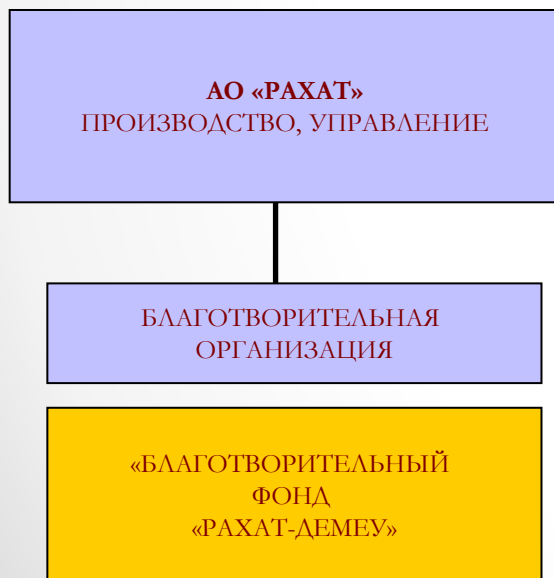
## 2. ИНФОРМАЦИЯ О КОМПАНИИ (продолжение)

### 2.2. Дочерние организации АО «Рахат» (продолжение)

Признание и поддержка общечеловеческих ценностей является одним из важнейших элементов корпоративной культуры АО «Рахат».

8 ноября 2010 года Акционерным обществом «Рахат» было принято решение создать корпоративный благотворительный фонд «Демеу». Государственная регистрация фонда была осуществлена 8 декабря 2010 года. В конце 2014 года, решением Совета директоров АО «Рахат» корпоративный фонд был переименован в «Благотворительный фонд «Рахат-Демеу».

Деятельность фонда направлена на поощрение и развитие общественно значимых сфер, таких как образование, искусство, здравоохранение и направлена на постоянное долговременное участие в социальных программах, защиту интересов малоимущих слоев населения.



Основным принципом деятельности фонда является системность в реализации благотворительных программ. «Благотворительный фонд «Рахат-Демеу» оказывает спонсорскую поддержку в проведении различных спортивных, культурных, праздничных мероприятий для детей с ограниченными возможностями, сирот и детей из малообеспеченных семей.

Также оказывается помощь Совету ветеранов Медеуского, Турксибского, Жетысуского районов города Алматы, Общественному объединению «Алматинская городская организация блокадников г. Ленинграда», Общественному фонду «Ветераны ВОВ», Алматинскому Совету Инвалидов и ветеранов войны военно-морского флота, Казахстанской ассоциации бывших узников фашизма, Общественному объединению «Организация ветеранов» Наурызбайского района г.Алматы и многим другим.

## 2. ИНФОРМАЦИЯ О КОМПАНИИ (продолжение)

### 2.3. Производственная структура АО «Рахат»



Производственные мощности Компании представлены двумя производственными площадками - в г. Алматы и в г. Шымкент. Основное производство (по объемам и ассортименту) сосредоточено на производственной площадке в г. Алматы.

Головная производственная площадка производит продукцию в следующих цехах:

- Карамельный цех №1; Карамельный цех №2;
- Конфетный цех №1; Конфетный цех №2;
- Ирисный цех;
- Бисквитный цех;
- Шоколадный цех №1; Шоколадный цех №2;
- Цех комплектации подарков и фасовки кондитерских изделий;
- Цех упаковочных материалов.

С целью организации дополнительной производственной площадки в 2000 году было создано ТОО «Рахат-Шымкент» в г. Шымкент. Основная задача ТОО - обеспечение выпуска части корпоративной номенклатуры продукции АО «Рахат» в соответствии с потребностями Компании, с соблюдением общекорпоративных норм и принципов.

К 2012 году ТОО «Рахат-Шымкент» достигло своей максимальной производственной мощности. По результатам анализа рынка кондитерских изделий показавшим, что проблема дефицита кондитерских изделий доминирует в южных регионах Казахстана, акционерным обществом «Рахат» было принято решение о расширении масштабов производства именно в этом регионе. В этой связи в октябре 2015 года в г.Шымкент были запущены 2 новые технологические линии по производству новых видов вафель и печенья на новой производственной площадке.

В настоящее время производственная площадка в г.Шымкент производит продукцию в следующих цехах:

- Карамельно-зефирный цех;
- Бисквитный цех;
- Бисквитный цех №2 (новая производственная площадка).

### 3. ОСНОВНЫЕ СОБЫТИЯ ОТЧЕТНОГО ГОДА

#### Январь-Февраль

С 31 января по 3 февраля 2016 г., АО «Рахат» приняло участие в международной выставке кондитерских изделий в г.Кёльн. Выставка «ISM» - это уникальная площадка для обзора рынка кондитерских товаров мира. Наряду с ведущими мировыми производителями кондитерских изделий обширную экспозицию на выставке представило АО «Рахат».

Прошли плодотворные встречи и переговоры о сотрудничестве по различным направлениям с многочисленными компаниями. АО «Рахат» в очередной раз подтвердило свою репутацию крупнейшего казахстанского производителя.

#### Май

В канун светлого праздника Дня Великой Победы АО «Рахат» поздравило участников Великой Отечественной Войны и ветеранов трудового фронта. Чествование тех, кто завоевал Великую Победу – это давняя традиция, сложившаяся в Компании за многие десятилетия. Теплые поздравления и подарочные наборы к праздничному столу от Компании получили ветераны Медеуского, Туркибского, Жетысуского районных советов ветеранов, Алматинской городской организации бывших несовершеннолетних узников фашизма, Алматинской городской организации блокадников Ленинграда, Алматинского Совета инвалидов и ветеранов военно-морского флота, а также «Организации ветеранов» Наурызбайского района.





### 3. ОСНОВНЫЕ СОБЫТИЯ ОТЧЕТНОГО ГОДА (продолжение)

#### Июнь

Акционерное общество «Рахат» получило право выпускать продукцию, соответствующую требованиям Халяль. Компания успешно прошла проверку и получила Сертификат Халяль на определенные позиции своей продукции, который позволяет выпускать продукцию под контролем «Halal Services Alliance»(HSA).



#### Сентябрь

АО «Рахат» приняло участие в крупнейшей на территории СНГ международной выставке World Food Moscow. По итогам выставки кондитерская фабрика АО «Рахат» была удостоена высокой оценки организаторов за актуальность и профессионализм представленной экспозиции.



#### Ноябрь

АО «Рахат» приняло участие в международной выставке «Yummex Middle East» в городе Дубай, ОАЭ. В рамках выставки Компания презентовала посетителям новинки, а также предоставила возможность посетителям продегустировать продукцию фабрики «Рахат». Гости и участники выставки высоко оценили качество и вкус продукции «Рахат». Участие в этой выставке стало значимым шагом в развитии потенциального сотрудничества с зарубежными партнерами.



#### НАГРАДЫ АО «РАХАТ»

АО «Рахат» в рамках премии «Алтын сапа» получило право использования зонтичного бренда «Ұлы дала елі».

В 2016 году впервые по инициативе Главы государства лучшим отечественным производителям присуждалось право использования зонтичного бренда «Ұлы Дала Елі». Эта награда будет вручаться ежегодно лучшим отечественным компаниям – представителям крупного, среднего и малого бизнеса как лучшим экспортерам страны. Эмблема позволит объединить качественную продукцию и услуги под единым брендом, повысив имидж и узнаваемость Казахстана на международной арене. Право использования зонтичного бренда Компанией будет способствовать популяризации и продвижению в странах ближнего и дальнего зарубежья.

Получение этой престижной награды является очередным признанием лидерских позиций АО «Рахат» не только на рынке нашей страны, но и за рубежом. Особенно ценно то, что Компания стала первой среди производителей продуктов питания, кому досталось право представлять бренд «Ұлы Дала Елі».



## 4. ОПЕРАЦИОННАЯ ДЕЯТЕЛЬНОСТЬ

### 4.1. Анализ основных рынков

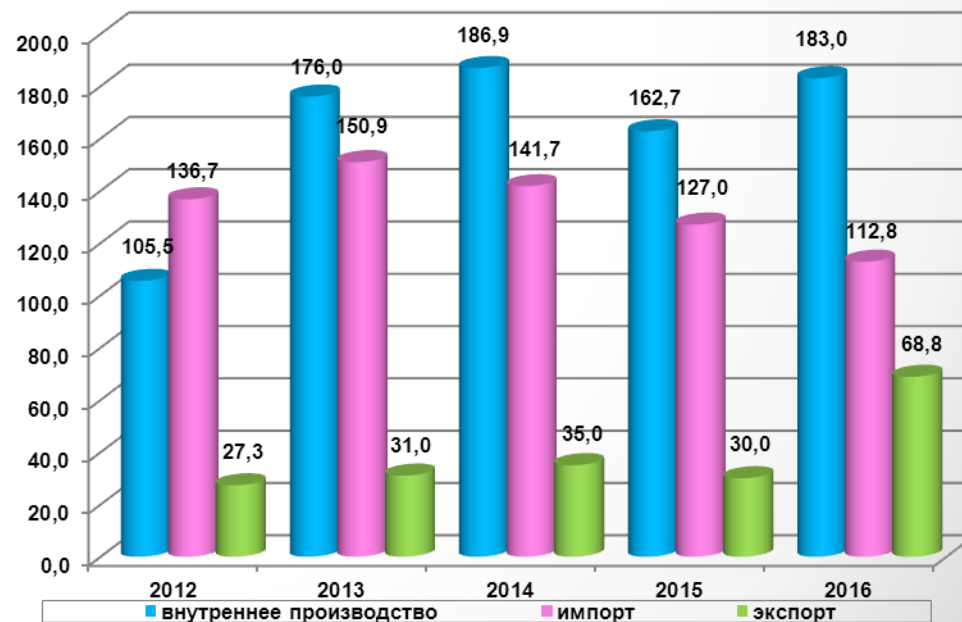
Рынок кондитерских изделий в Республике Казахстан сформирован и близок к насыщению, в связи с чем наблюдается стабильная тенденция снижения темпов прироста. Кондитерский рынок имеет особую специфику - помимо влияния на развитие отрасли общеэкономических факторов - тарифы на перевозки, электроэнергия, изменения в налоговой системе, производители кондитерских изделий также находятся в зависимости от мировых цен на какао-бобы, сахар, орехи и прочие ингредиенты, не производимые ни в Казахстане, ни в странах Таможенного Союза. Кроме того, значительное ослабление курса национальной валюты, сокращение доходов и снижение покупательной способности населения привели к тому, концентрация продаж переместилась в более дешевый сегмент рынка, т.е. более дорогим шоколадам потребители предпочли более дешевую кондитерскую продукцию (печенье, вафли, карамели).

По итогам 2016 года рынок кондитерских изделий Казахстана характеризуется следующими основными параметрами:

- Ёмкость рынка – 227 тыс. тонн
- Внутреннее производство\* – 183 тыс. тонн
- Импорт\* – 112,8 тыс. тонн
- Экспорт\* – 68,8 тыс. тонн

Динамика внешней торговли кондитерских изделий за последние 5 лет показывает, что для покрытия внутреннего спроса казахстанцев ежегодно ввозилось в среднем порядка 113 тыс.тонн импортной кондитерской продукции, в то время как экспортировалось в среднем по 69 тыс.тонн в год. В 2016 году объем импортируемой кондитерской продукции снизился на 10,4%, а объем экспорта возрос более чем в 2 раза по сравнению с предыдущим годом. Российские производители поставили в Казахстан порядка 67% от объема импорта, доля украинской продукции сократилась и составила в 2016 г. 24%. Из дальнего зарубежья основными поставщиками являются Турция, Германия.

Динамика рынка кондитерских изделий Республики Казахстан, тыс.тонн



\* Данные Комитета по статистике МНЭ РК



## 4. ОПЕРАЦИОННАЯ ДЕЯТЕЛЬНОСТЬ (продолжение)

### 4.1. Анализ основных рынков (продолжение)

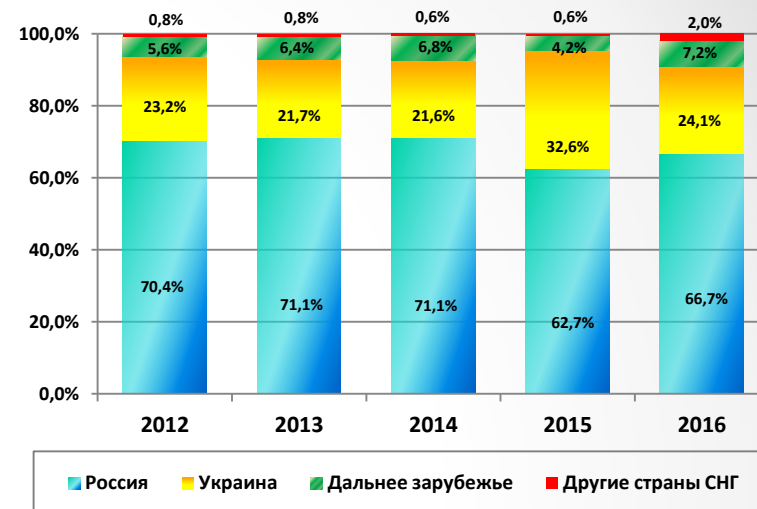
В 2016 году в общем объеме ввезенной кондитерской продукции доминировала, как и в предыдущие годы, шоколадная продукция. Наибольшее количество импортных кондитерских изделий было поставлено (суммарно порядка 80% от общего объема) в г. Алматы, Карагандинскую, Южно-Казахстанскую, Акмолинскую и Восточно-Казахстанскую области. Основными поставщиками являлись российские производители. В Костанайскую, Западно-Казахстанскую и Карагандинскую области, кроме как из России, осуществлялись поставки из Беларуси.

В 2016 году, как и на протяжении ряда лет АО «Рахат» сохранил лидерские позиции на казахстанском рынке кондитерских изделий, следом расположились «Баян Сулу» и «Конфеты Караганды» с суммарной долей 24%. А совокупный объем производства других производителей кондитерской продукции составляет порядка 36% в среднем в год.

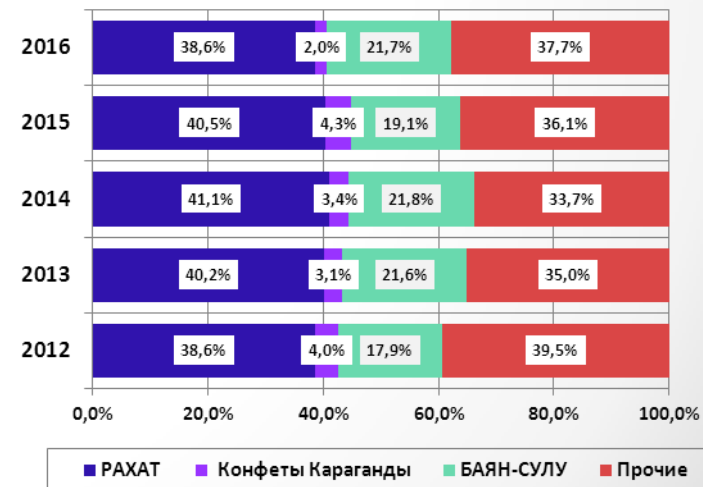
Стабильность внешнеторговых отношений сохраняется между Казахстаном и Российской Федерацией.

Более половины экспорта казахстанской кондитерской продукции поставляется на российский рынок. Наибольший объем экспорта шоколада и кондитерских изделий осуществляется из г.Алматы (экспорт преимущественно в Россию), из Костанайской, Алматинской областей - в основном в Россию и Кыргызстан и Западно-Казахстанской области - в Россию. Китай, в силу специфичности и защиты своего рынка, приобретает пока более 10% кондитерских изделий от общего объема экспорта казахстанской продукции.

Структура импорта кондитерских изделий








Структура внутреннего производства кондитерских изделий в РК








#### 4. ОПЕРАЦИОННАЯ ДЕЯТЕЛЬНОСТЬ (продолжение)

##### 4.2. Доля рынка, маркетинг и продажи

| Весовые конфеты   | декабрь предыдущего года - ноябрь |                          |                          |                          |                          |                          |                          |                          |
|---|-----------------------------------|--------------------------|--------------------------|--------------------------|--------------------------|--------------------------|--------------------------|--------------------------|
|   | 2013                              |                          | 2014                     |                          | 2015                     |                          | 2016                     |                          |
|   | в натуральном показателе          | в стоимостном показателе | в натуральном показателе | в стоимостном показателе | в натуральном показателе | в стоимостном показателе | в натуральном показателе | в стоимостном показателе |
|    | 25,0%                             | 21,5%                    | 25,8%                    | 21,0%                    | 24,5%                    | 22,0%                    | 27,62%                   | 24,93%                   |
|    | 12,8%                             | 13,6%                    | 16,9%                    | 17,0%                    | 19,6%                    | 18,5%                    | 21,72%                   | 20,02%                   |
|    | 26,1%                             | 26,1%                    | 18,5%                    | 20,3%                    | 16,4%                    | 16,1%                    | 13,47%                   | 14,49%                   |
|  | 4,8%                              | 3,9%                     | 6,5%                     | 5,0%                     | 7,6%                     | 6,2%                     | 8,36%                    | 6,65%                    |
|  | 11,1%                             | 10,2%                    | 8,5%                     | 8,0%                     | 6,0%                     | 6,0%                     | 4,26%                    | 4,68%                    |






#### 4. ОПЕРАЦИОННАЯ ДЕЯТЕЛЬНОСТЬ (продолжение)

##### 4.2. Доля рынка, маркетинг и продажи (продолжение)

| Плиточный шоколад   | декабрь предыдущего года - ноябрь |                                |                                |                                |                                |                                |                                |                                |
|---|-----------------------------------|--------------------------------|--------------------------------|--------------------------------|--------------------------------|--------------------------------|--------------------------------|--------------------------------|
|   | 2013                              |                                | 2014                           |                                | 2015                           |                                | 2016                           |                                |
|   | в<br>натуральном<br>показателе    | в<br>стоимостном<br>показателе | в<br>натуральном<br>показателе | в<br>стоимостном<br>показателе | в<br>натуральном<br>показателе | в<br>стоимостном<br>показателе | в<br>стоимостном<br>показателе | в<br>натуральном<br>показателе |
|    | 13,7%                             | 12,0%                          | 14,9%                          | 12,7%                          | 18,2%                          | 14,9%                          | 21,46%                         | 18,27%                         |
|    | 36,6%                             | 35,6%                          | 38,2%                          | 38,0%                          | 41,8%                          | 43,3%                          | 40,84%                         | 42,14%                         |
|   | 16,9%                             | 15,2%                          | 13,4%                          | 11,9%                          | 12,0%                          | 10,7%                          | 11,57%                         | 10,61%                         |
|   | 8,1%                              | 11,7%                          | 9,1%                           | 12,9%                          | 9,3%                           | 12,4%                          | 9,3%                           | 12,38%                         |
|  | 5,6%                              | 7,2%                           | 5,9%                           | 6,9%                           | 3,8%                           | 4,5%                           | 2,2%                           | 2,86%                          |






#### 4. ОПЕРАЦИОННАЯ ДЕЯТЕЛЬНОСТЬ (продолжение)

##### 4.2. Доля рынка, маркетинг и продажи (продолжение)

| Конфеты фасованные  | декабрь предыдущего года - ноябрь |                                |                                |                                |                                |                                |                                |                                |
|---|-----------------------------------|--------------------------------|--------------------------------|--------------------------------|--------------------------------|--------------------------------|--------------------------------|--------------------------------|
|   | 2013                              |                                | 2014                           |                                | 2015                           |                                | 2016                           |                                |
|   | в<br>натуральном<br>показателе    | в<br>стоимостном<br>показателе | в<br>натуральном<br>показателе | в<br>стоимостном<br>показателе | в<br>натуральном<br>показателе | в<br>стоимостном<br>показателе | в<br>натуральном<br>показателе | в<br>стоимостном<br>показателе |
|    | 20,5%                             | 10,8%                          | 20,1%                          | 10,1%                          | 20,1%                          | 10,6%                          | 23,98%                         | 12,45%                         |
|    | 20,8%                             | 23,9%                          | 22,1%                          | 24,9%                          | 24,1%                          | 27,2%                          | 26,96%                         | 31,50%                         |
|    | 15,3%                             | 27,8%                          | 17,2%                          | 28,9%                          | 16,9%                          | 28,7%                          | 17,16%                         | 28,28%                         |
|  | 4,5%                              | 5,7%                           | 5,6%                           | 6,8%                           | 6,1%                           | 6,6%                           | 6,09%                          | 5,96%                          |
|  | 9,0%                              | 6,4%                           | 6,3%                           | 5,4%                           | 5,2%                           | 4,3%                           | 2,45%                          | 2,84%                          |

#### 4. ОПЕРАЦИОННАЯ ДЕЯТЕЛЬНОСТЬ (продолжение)

##### 4.2. Доля рынка, маркетинг и продажи (продолжение)

| Бисквит   | Декабрь предыдущего года - ноябрь |                          |                          |                          |                          |                          |                          |                          |
|---|-----------------------------------|--------------------------|--------------------------|--------------------------|--------------------------|--------------------------|--------------------------|--------------------------|
|   | 2013                              |                          | 2014                     |                          | 2015                     |                          | 2016                     |                          |
|   | в натуральном показателе          | в стоимостном показателе | в натуральном показателе | в стоимостном показателе | в натуральном показателе | в стоимостном показателе | в натуральном показателе | в стоимостном показателе |
|    | 20,4%                             | 12,74%                   | 20,83%                   | 12,15%                   | 18,74%                   | 11,03%                   | 20,2%                    | 13,7%                    |
|    | 14,88%                            | 15,21%                   | 15,94%                   | 14,84%                   | 16,83%                   | 15,68%                   | 17,7%                    | 15,6%                    |
|    | 3,03%                             | 4,56%                    | 4,82%                    | 7,24%                    | 5,75%                    | 9,3%                     | 6,7%                     | 11,7%                    |
|  | 0,35%                             | 0,54%                    | 4,05%                    | 7,24%                    | 6,09%                    | 12,53%                   | 5%                       | 11%                      |
|  | 2,18%                             | 1,32%                    | 3,5%                     | 2,34%                    | 5,61%                    | 3,76%                    | 9,1%                     | 6,4%                     |

## 4. ОПЕРАЦИОННАЯ ДЕЯТЕЛЬНОСТЬ (продолжение)

### 4.3. Информация о продукции АО «Рахат»

В 2016 году Компания выпускала 13 групп кондитерских изделий. В результате влияния на спрос ряда экономических факторов, предпочтения потребителей определились следующие:

Группа «Карамель» находится на первой позиции по объемам продаж в натуральном выражении с удельным весом 27,51%. В денежном выражении группа занимает второе место с удельным весом 20,44%.

Продукции данной группы за 2016 г. по сравнению с предыдущим годом было продано в натуральном выражении на 39% больше.

Группа «Конфеты» занимает второе место по объемам продаж в натуральном выражении в общем объеме продаж АО «Рахат» с удельным весом 24,71%. В денежном выражении данная группа занимает первое место в общем объеме продаж АО «Рахат» с удельным весом 33,46%.

За 2016 г. в продажу поступили новые виды конфет (весовые и расфасованные в полипропиленовые пленки: «Премьера года», «Школьные годы», «Magic», «Купия», «Идиллия», «Вкус детства», а также набор шоколадных конфет «Золотой орешек» (в художественной коробке, весом 215 гр.).

Группа «Печенье» в общих продажах АО «Рахат» находится на третьей позиции по натуральным показателям с удельным весом 23,61%. По денежным показателям данная группа занимает четвертое место с удельным весом 12,71% в общем объеме продаж АО «Рахат». В группу входят «сахарное печенье», «затяжное печенье», «глазированное печенье», «крекер».

В 2016 году ассортимент пополнился следующими кондитерскими изделиями: кексы «Angelito Chocolate» и «Angelito White», печенье «На здоровье» (спорт), «Крекер от Рахат Сливочный» и «Крекер от Рахат Сырный»





#### 4. ОПЕРАЦИОННАЯ ДЕЯТЕЛЬНОСТЬ (продолжение)

##### 4.3. Информация о продукции АО «Рахат» (продолжение)

Группа «Вафли», как и в предыдущем году, находится на четвёртой позиции по объёмам продаж кондитерских изделий АО «Рахат» в натуральном выражении и на пятом месте в денежном выражении с удельным весом 8,73% и 7,83% соответственно.

Компания производит вафли с различными пралиновыми и жировыми начинками и глазированные вафли, которые выпускаются как весовые, так и фасованные.

Группа «Шоколад» находится на пятой позиции в натуральном выражении с удельным весом 4,4%. В денежном выражении – на третьей позиции с удельным весом 13,57%. По сравнению с предыдущим годом продажи продукции данной группы в натуральном выражении выросли на 17,2%, в стоимостном – на 55,8%.

В 2016 году ассортимент продукции данной группы, состоящий из более чем двух десятков наименований, пополнился шоколадом «Рахат с вишней».

Группа «Мармелад» занимает шестую позицию в рейтинге продаж 2016 года в натуральном выражении с долей 3,26% и в денежном выражении седьмую позицию с долей 2,91%. В сравнении с 2015 годом объёмы продаж мармелада возросли на 53,8%, что обусловлено увеличением объёмов производства мармелада на агаре глазированном с шоколадной глазурью.

Группа «Ирис» находится на седьмой позиции в рейтинге продаж АО «Рахат» с удельным весом 3,2 % в общем объёме продаж по АО «Рахат» и в денежном выражении на восьмой позиции с удельным весом 2,51%.



## 4. ОПЕРАЦИОННАЯ ДЕЯТЕЛЬНОСТЬ (продолжение)

### 4.3. Информация о продукции АО «Рахат» (продолжение)

Группа «Драже» находится на восьмой позиции по объемам в натуральном выражении с удельным весом 1,45% и в денежном выражении на 9 позиции с удельным весом 1,60%.

В сравнении с 2015 годом, продажи увеличились на 11,3%.

Сувенирные наборы занимают девятую позицию в общем объеме продаж компании в натуральном и шестую позицию в денежном выражениях с удельным весом 1,38% и 3,17% соответственно.

Группа «Зефир» в натуральном выражении находится на десятой позиции в общих продажах кондитерских изделий АО «Рахат» с удельным весом 1,36% и в денежном выражении с удельным весом 1,16%. Ассортимент включает бело-розовый зефир и зефир глазированный, которые выпускаются из высококачественного натурального сырья как в виде весовой продукции, так и в удобных для потребителя упаковках (художественной коробке, лотках).

Предприятие выпускает такие группы кондитерских изделий как полуфабрикаты: **какао-масло, какао-порошок шоколадную глазурь, шоколадный продукт.**

Компания продолжает производство специальной продукции для людей, страдающих диабетом. В этот ассортимент входят несколько наименований шоколада, конфет, печенья и вафель с заменой сахара на равноценное натуральное сырье, разрешенное к употреблению людьми, болеющими диабетом.



## 5. ФИНАНСОВО-ЭКОНОМИЧЕСКИЕ ПОКАЗАТЕЛИ

Важнейшей характеристикой экономической деятельности Компании является ее финансовое состояние. Оно определяет конкурентоспособность, потенциал в деловом сотрудничестве, оценивает, в какой степени гарантированы экономические интересы Компании и её партнеров в финансовом и производственном отношении. В финансовом анализе Компания использует аудированные консолидированные финансовые отчетности за 2014, 2015 и 2016 гг, подготовленные в соответствии с международными стандартами финансовой отчетности (МСФО). Аудит консолидированной финансовой отчетности АО «Рахат» за 2014 г., 2015 г., 2016 г. проведен аудиторской компанией ТОО «Эрнст энд Янг».

Согласно данным консолидированного Отчета о совокупном доходе АО «Рахат» за период, закончившийся 31 декабря 2016 года, выручка от реализации кондитерских изделий составила 49 771 млн тенге, что больше на 46,2% чем в предыдущем году. Себестоимость реализации продукции составила 39 425 млн. тенге, т.е. на 49,0 % больше показателя 2015 года. И по сравнению с 2015 годом на 542,5 млн.тенге увеличились расходы по реализации, общие и административные расходы увеличились на 691 млн. тенге.

В результате предпринятых Компанией мер по оптимизации текущих расходов периода и проведению ряда мероприятий, направленных на выполнение плана целевых продаж, прибыль, полученная АО «Рахат» по итогам отчетного 2016 года, существенно превысила аналогичный показатель предыдущего года, на 45,7%, что позволило Компании сохранить положительную динамику финансовых результатов.





## 6. УПРАВЛЕНИЕ РИСКАМИ

**Риски, связанные с конкурентной способностью выпускаемой продукции.** Высокая открытость рынка кондитерских изделий – соотношения внутреннего производства и импорта остается на высоком уровне. При этом АО «Рахат» является лидером на рынке кондитерских изделий, создан сильный узнаваемый бренд. Благодаря высоким потребительским свойствам, выпускаемая продукция конкурентоспособна и по экспертным оценкам различных специалистов пищевой промышленности, значительно превосходит продукцию многих ведущих производителей по качеству. Динамика объемов продаж и результаты маркетинговых исследований позволяют предположить, что конкурентоспособность продукции нашей Компании будет сохраняться и в будущем. На основе анализа потребительских предпочтений Компания ежегодно выпускает новинки.

**Риски, связанные с изменением законодательства в стране.** При внесении изменений в законодательную базу, а так же курса реформ, связанных в частности с изменением инвестиционного климата, введения новых налоговых, торговых и иных правил, возникают различные факторы риска. АО «Рахат» активно принимает участие в мероприятиях и опросах, организуемых для в актуализации и реформирования законодательства Республики Казахстан, а так же неукоснительно соблюдает установленные законодательством требования. АО «Рахат» осуществляет постоянный мониторинг риска и в случае необходимости принимаются все возможные меры для предотвращения негативных последствий от реализации риска.

**Риски, связанные с социальными факторами.** Внешние социальные риски оказывают влияние на деятельность Компании в части платежеспособности спроса населения. Современное состояние системы социальной защиты характеризуется сбалансированностью обязательств государств в разрезе уровней государственного управления, своевременностью выплат пенсий, пособий, льгот, что позволяет рассчитывать на сохранение стабильного потребительского спроса на продукцию АО «Рахат».

**Внутренние социальные риски связанные с персоналом компании.** АО «Рахат» готовит квалифицированных специалистов для кондитерского производства в учебном заведении начального профессионального образования ТОО «Организация образования Колледж «Перспектива», а также в Компании действует система непрерывного повышения квалификации персонала, включающая, как специализированное обучение, так и передачу опыта работы в процессе трудовой деятельности. Кроме того, существуют различные виды доплат к заработной плате, которые учитывают личный вклад каждого работника в общие результаты деятельности АО «Рахат».

## 7. СОЦИАЛЬНАЯ ОТВЕТСТВЕННОСТЬ И ЗАЩИТА ОКРУЖАЮЩЕЙ СРЕДЫ

### 7.1. Система организации труда работников и социальная ответственность Компании

АО «Рахат» обладает высоким кадровым потенциалом. Общая численность работников АО «Рахат», вместе с дочерними организациями на конец 2016 года составила более 4300 человек. Компания стремится создать максимально комфортные условия труда для долгой и продуктивной работы.

На основании Конституции РК и Трудового кодекса РК, между работодателем и трудовым коллективом заключён Коллективный договор (далее по тексту Договор) на период с 2016 по 2019 годы. Коллективный договор – это правовой акт, регулирующий социально-трудовые отношения в АО «Рахат». Основными целями заключения Договора являются повышение эффективности работы Компании, усиление социальной ответственности сторон за результаты производственно-экономической деятельности, обеспечение роста уровня мотивации и производительности труда работников за счёт предоставления предусмотренных Договором социальных гарантий, компенсаций и льгот, обеспечение роста благосостояния и уровня социальной защиты работников.

Компания осуществляет корпоративную политику исходя из необходимости обеспечения работникам дочерних организаций социальных гарантий в объёме не менее установленного Договором. Договор является основой для заключения Коллективных договоров в дочерних организациях Компании.

Исходя из необходимости обеспечения работникам дочерних организаций, входящих в группу компаний АО «Рахат», аналогичных социальных гарантий, Компания осуществляет корпоративную политику. В компании разработано Положение по учёту персонала, которое регламентирует вопросы приёма на работу, перевода на должность, перемещения, возложения, исполнения обязанностей, совмещения должностей, расторжения/продления трудовых договоров, штат, численность персонала и фонд оплаты труда работников Компании, порядок предоставления ежегодных оплачиваемых отпусков.

АО «Рахат» осуществляет оплату труда в соответствии с Положением об оплате труда, являющимся приложением к Коллективному договору.

Компания создает условия для полноценного и продуктивного труда сотрудников: оборудованы современные раздевалки с душевыми кабинами, постоянно расширяются и модернизируются другие бытовые помещения, ведется работа по оснащению рабочих мест инженерными системами, обеспечивающими комфортные условия труда, сотрудники производственных подразделений, основных и вспомогательных производств обеспечиваются питанием за счет средств Компании.

На предприятии уделяется большое внимание вопросам безопасности труда персонала. В организационной структуре предусмотрены должности эколога, инженера по охране труда, инженера по пожарной безопасности и ведущего инженера по ГО и ЧС. Все сотрудники аттестованы, имеют сертификаты на осуществление необходимой работы по выполнению должностных обязанностей.

## 7. СОЦИАЛЬНАЯ ОТВЕТСТВЕННОСТЬ И ЗАЩИТА ОКРУЖАЮЩЕЙ СРЕДЫ (продолжение)

### 7.1. Система организации труда работников и социальная ответственность Компании (продолжение)

В эпоху стремительно развивающихся технологий и повышения конкуренции Компания нуждается в высококвалифицированных кадрах. Принцип управления Компании настоятельно требует обязательного повышения квалификации всех сотрудников, занятых в операционном процессе, независимо от занимаемой должности. Для повышения квалификации специалистов и их деловых качеств, и приобретением новых трудовых функций - Компания осуществляет обучение персонала. В зависимости от конечного результата обучение проводится как внутри организации, так и во внешних учебных заведениях.

В соответствии с годовым планом работы и поставленными перед Компанией целями и задачами в 2016 году прошли переподготовку без отрыва от производства по программе «Дорожная карта 2020», за счет государственного бюджета 13 рабочих основных производственных цехов, не имеющих специального профессионального образования.

Обучение по теме «Введение в профессию кондитера сахаристых изделий» прошли 60 рабочих.

В учебном заведении начального профессионального образования ТОО «Организация образования Колледж «Перспектива» для АО «Рахат» за счет государственного бюджета подготовлено 40 человек по профессии «Хлебопекарное, макаронное, кондитерское производство», квалификации «Бисквитчик»; «Шоколадчик». Из этого числа выпускников на АО «Рахат» трудоустроилось 34 выпускника, т.е. 83 %.

Вновь принимаемые сотрудники перед допуском к выполнению работ проходят вводный инструктаж, включающий сведения о деятельности предприятия и его характерных особенностях, об обеспечении производственной безопасности и охраны здоровья, о наличии и влиянии на безопасность и здоровье опасных факторов и экологических аспектов предприятия, о содержании Коллективного договора, о мерах пожарной безопасности и действиях при возникновении возгорания и подаче сигналов тревоги и прочее.

В течение отчетного года зачислены в АО «Рахат» для прохождения практики 71 человек.

Ежегодно в Компании проходят практику студенты Алматинских ВУЗов. Во время прохождения практики и подготовки дипломных работ студенты знакомятся с мероприятиями по организации контроля качества сырья, технологического процесса производства продукции, а так же мероприятиями по разработке и совершенствованию интегрированной системы менеджмента.

На курсах повышения квалификации прошли обучение 139 работников из числа руководителей и специалистов АУП. В сравнении с аналогичным периодом 2015г. число работников, прошедших обучение на курсах повышения квалификации увеличилось в 3,5 раза. Кроме этого без отрыва от производства в корпоративном формате на базе предприятия прошли обучение по изучению изменений и дополнений в Трудовом Кодексе Республики Казахстан 31 человек, по истории, развитию, обзору бизнеса корпорации Lotte group – 123 человек. По теме «Новые требования к организации нормирования и оплаты труда» обучились 12 человек, по теме «ИСО 50001 Системы энергоменеджмента. Требования и руководство по применению» обучились 10 человек.



## 7. СОЦИАЛЬНАЯ ОТВЕТСТВЕННОСТЬ И ЗАЩИТА ОКРУЖАЮЩЕЙ СРЕДЫ (продолжение)

### 7.1. Система организации труда работников и социальная ответственность Компании (продолжение)



В 2016 году пенсионерам АО «Рахат» было вручено на «День пожилого человека» 552 набора кондитерских изделий, на «Наурыз» 528 наборов и 574 новогодних подарков. 21 работник Компании был поздравлен вручением набора кондитерских изделий с вступлением в законный брак. 166 работников отмечены грамотой за долголетний труд на АО «Рахат», 114 работников с юбилейными датами.

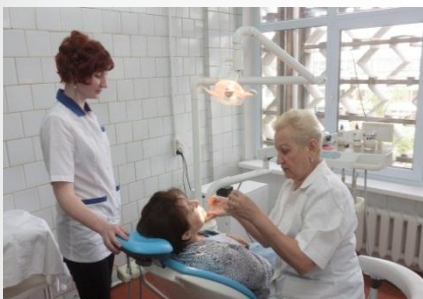
Компания располагает собственной медико-санитарной частью, имеющей соответствующую лицензию и квалифицированный медицинский персонал. Это обеспечивает работникам доступ к бесплатному медицинскому обслуживанию. На ежегодной основе Компания проводит для своих сотрудников обязательное флюорографическое исследование. Руководители структурных подразделений обеспечивают явку всех своих сотрудников для прохождения обязательного медицинского осмотра и флюорографии.

Для удобства своих работников, Компания за свой счет организовала транспорт для развозки персонала после ночной смены. Действует несколько маршрутов автобусов в разных направлениях по городу.

Также в Компании действует собственная столовая, которая предоставляет разнообразное меню горячих блюд для столовой рабочей категории – цены на блюда на порядок ниже рыночных.

За работу с вредными условиями труда для определенных категорий работников Компания выдает бесплатно молоко, бесплатное горячее питание для грузчиков, дополнительные дни к трудовому отпуску до 6 дней.

Благодаря выбранной стратегии, сегодня Компания является передовым предприятием, выпускающее высококачественную кондитерскую продукцию, пользующуюся спросом на рынке. Этот факт является результатом труда сплочённого коллектива, который гордится своими достижениями.



## 7. СОЦИАЛЬНАЯ ОТВЕТСТВЕННОСТЬ И ЗАЩИТА ОКРУЖАЮЩЕЙ СРЕДЫ (продолжение)

### 7.1. Система организации труда работников и социальная ответственность Компании (продолжение)

В канун Дня защиты детей Благотворительный фонд «Рахат-Демеу» выступил спонсором благотворительного праздника, проводимого Государственным театром кукол г.Алматы. Главными его участниками стали дети-инвалиды, дети-сироты, малыши из многодетных и малоимущих семей. В программе праздника проводился конкурс рисунка на асфальте, в фойе актеры театра в костюмах сказочных персонажей провели разные игры и конкурсы, а также праздничное представление «Куклы-шоу», по окончанию праздника каждому ребенку были вручены подарки от фабрики «Рахат». В рамках праздничных мероприятий мы поддержали благотворительную акцию Общественного объединения «Физкультурно-спортивное общество «Динамо»- «Динамо – детям Казахстана. От сердца к сердцу», где прошел детский спортивно-развлекательный праздник «Старты надежд». В программе праздника проводились эстафеты, конкурсы, показательные выступления детско-юношеских спортивных секций по футболу, фехтованию, дзюдо, боксу и многих других. Сладости были переданы и нашим подопечным - ребятам, занимающимся по программе «Специал Олимпикс», а также в Алматинский областной детский дом № 1.

В канун светлого праздника Дня Великой Победы АО «Рахат» поздравило участников Великой Отечественной Войны и ветеранов трудового фронта. На кондитерской фабрике трудились десятки тех, кто после войны вернулся на родное предприятие, а затем вышел на заслуженный отдых. К сожалению, сегодня их остались единицы, и в компании всегда помнят о них и в эти майские дни с подарками навещают своих ветеранов.

Теплые поздравления и подарочные наборы к праздничному столу от компании «Рахат» получили ветераны Медеуского, Турскибского, Жетысуского районных советов ветеранов, Алматинской городской организации бывших несовершеннолетних узников фашизма, Алматинской городской организации блокадников Ленинграда, Алматинского Совета инвалидов и ветеранов военно-морского флота, а также «Организации ветеранов» Наурызбайского района.





## 7. СОЦИАЛЬНАЯ ОТВЕТСТВЕННОСТЬ И ЗАЩИТА ОКРУЖАЮЩЕЙ СРЕДЫ (продолжение)

### 7.2. Ответственность компании в сфере экологии, природоохранная политика

АО «Рахат» осуществляет свою деятельность в соответствии с требованиями Экологического кодекса РК, соблюдает экологическое законодательство РК, проводит природоохранные мероприятия, соответствующие требованиям экологических норм.

Ежегодно разрабатываются и выполняются планы природоохранных мероприятий, направленных на уменьшение вредного воздействия объектов эксплуатации на окружающую среду, по рациональному использованию водных ресурсов и охране почвы.

На АО «Рахат» эффективно действует система мониторинга окружающей среды, позволяющая своевременно и объективно отслеживать экологическую ситуацию в зоне «экологического» воздействия предприятия, анализировать тенденцию состояния атмосферного воздуха и водных объектов, определять эффективность проводимых природоохранных мероприятий.

Основными направлениями осуществляемого мониторинга являются:

- проверка соблюдения установленных нормативов воздействий на окружающую среду;
- учет номенклатуры и количества загрязняющих веществ, поступающих в окружающую среду;
- проверка выполнения природоохранных планов и мероприятий;
- контроль за хранением опасных отходов производства на специально отведенных площадках;
- контроль за стабильностью и эффективностью работы природоохранного оборудования и сооружений;
- своевременное полное и качественное предоставление информации, предусмотренной государственной статистической отчетностью в области охраны окружающей среды, системой государственного экологического мониторинга, используемой для обеспечения мер безопасности в экстремальных ситуациях, обосновывающей размеры экологических платежей.

Компания придерживается концепции «зеленой экономики», одним из важных направлений которой является утилизация отходов производства и потребления, а также использование их в качестве вторичного продукта. Используемые АО «Рахат» в кондитерском производстве технологии являются почти безотходными.

В результате производственной деятельности на АО «Рахат» образуются и накапливаются отходы разного класса опасности, по которым ведется достоверный учет наличия, образования и использования отходов. За сбор, временное хранение и утилизацию отходов назначены ответственные лица. Проведена инвентаризация отходов производства и потребления, а также разработаны инструкции о порядке временного накопления, хранения, учета и утилизации отходов производства и потребления.

Отходы производства, такие как – шелуха от какао бобов (какао-велла), органические отходы используют в сельском хозяйстве и для добавки в корма сельскохозяйственным животным. Реализация какао-веллы, вафельных отеков, санитарного брака и пищевых отходов столовой осуществляется на безвозмездной основе крестьянским хозяйствам, для откормки скота, и в качестве органических удобрений для посевных полей. Твердые бытовые отходы, в состав которых включена часть отходов производства, непригодные для повторного их использования в других отраслях экономики и смёты с территории передаются на городской полигон.

На АО «Рахат» на регулярной основе осуществляется ежедневная уборка прилегающей территории, в весенне-летний период высаживаются красивые цветы в газонах, весной обрезаются засохшие ветви деревьев, высаживаются молодые саженцы, зимой тротуар очищается от снега и наледи.

Одной из приоритетных задач Компании в области охраны окружающей среды является снижение выбросов, загрязняющих веществ, в атмосферу.

## 7. СОЦИАЛЬНАЯ ОТВЕТСТВЕННОСТЬ И ЗАЩИТА ОКРУЖАЮЩЕЙ СРЕДЫ (продолжение)

### 7.2. Ответственность компании в сфере экологии, природоохранная политика (продолжение)

Внедрение разработанной и сертифицированной в 2014 году системы энергоменеджмента ИСО 50001:2011, системы расчета и планирования норм потребления энергоресурсов, разработки энергетического паспорта предприятия, регулирования выбросов ЗВ в атмосферу от энергетической деятельности позволяет Компании снизить потребление предприятием энергоресурсов в среднем на 7-13% за счет устранения выявленных нерациональных потерь энергоресурсов и реализации операционного потенциала энергосбережения.

Экономия энергоресурсов обеспечивается за счёт применения оборудования с большим КПД, технические параметры которого соответствуют современному уровню развития отраслевой науки и техники и постоянного повышения степени автоматизации производства.

Устаревшее технологическое оборудование заменено на современное высокопроизводительное оборудование, оснащенное высокоэффективными пылеулавливающими установками, позволяющими снижать степень загрязнения воздуха.

Котлы оснащены приборами безопасности, обеспечивающими своевременное и надежное автоматическое отключение газовых горелок при недопустимых отклонениях от заданных режимов работы. Предотвращение потерь и утечек топлива достигается за счет поддержания полной технической исправности и герметичности емкостей, оснащение их соответствующим оборудованием безопасности и содержанием в исправном состоянии, проведением систематического контроля герметичности клапанов, сальников и фланцевых соединений, устройством антикоррозийной защиты емкости. Деревообрабатывающие станки оснащены высокоэффективными рециркуляционно-обеспыливающими установками.

Горячую воду Компания получает в результате переработки тёплой воды после технологических процессов с подогревом её до требуемой температуры.

В системе освещения лестничных клеток, производственных цехов, коридоров, офисных и подсобных помещений в качестве источников света используются энергосберегающие лампы, а в светильниках используются датчики движения, автоматически включающие и отключающие светильник. Разработана и применяется инструкция по переключению силовых трансформаторов в праздничные и выходные дни. В системе учета газа предусмотрен корректор позволяющий учитывать давление и температуру газа при учете его расхода.

## 7. СОЦИАЛЬНАЯ ОТВЕТСТВЕННОСТЬ И ЗАЩИТА ОКРУЖАЮЩЕЙ СРЕДЫ (продолжение)

### 7.3. Участие в благотворительных и социальных проектах

Признание и поддержка общечеловеческих ценностей является одним из важнейших элементов корпоративной культуры АО «Рахат».

Деятельность «Благотворительный фонд «Рахат-Демеу» фонда направлена на поощрение и развитие общественно значимых сфер, таких как образование, искусство, здравоохранение, на постоянное долговременное участие в социальных программах, защиту интересов малоимущих. Основным принципом деятельности фонда является системность в реализации благотворительных программ. «Благотворительный фонд «Рахат-Демеу» оказывает спонсорскую поддержку в проведении различных спортивных, культурных, праздничных мероприятий для детей с ограниченными возможностями, сирот и детей из малообеспеченных семей.

20-21 апреля 2016 года состоялся Городской турнир по легкой атлетике среди детей, занимающихся по программе Специал Олимпикс. Участие в соревнованиях приняли около 50 ребят - это дети из клуба по легкой атлетике, а также из интернатов № 2 и 7. Соревнования проводились по бегу 25 и 50 метров и метанию мяча. Все ребята получили дипломы за участие от СК «Алматы» и сладкие подарки от АО «Рахат».

Благотворительный фонд «Рахат-Демеу» выступил спонсором Городского турнира по плаванию среди детей-инвалидов. 05 мая 2016 года на базе плавательного бассейна Казахской Академии спорта и туризма, состоялся Городской турнир - посвященный Дню Победы - по плаванию. Среди спортсменов, занимающихся по программе Специал Олимпикс, также приняли участие ребята из интерната №2 и частного центра для детей с заболеванием детского раннего аутизма и спортсмены СК «Алматы». 40 специальных спортсменов продемонстрировали свое мастерство в различных стилях и дистанциях 25 м. и 50 м. и эстафете 4x25 м вольный стиль. Все ребята получили подарки от компании «Рахат».





## 7. СОЦИАЛЬНАЯ ОТВЕТСТВЕННОСТЬ И ЗАЩИТА ОКРУЖАЮЩЕЙ СРЕДЫ (продолжение)

### 7.3. Участие в благотворительных и социальных проектах (продолжение)

Благотворительные акции фонда «Рахат-Демеу» к празднику «Наурыз мейрамы» направлены на поддержание традиций добра и милосердия. Вот и на этот раз кондитеры приготовили сладкие подарки к столу своим подопечным из Детского дома № 1, что в поселке Баганашил, детям-инвалидам, занимающимся по программе «Спешал Олимпикс Казахстан», ребятам из семейного детского дома г.Капшагай, также сладости были переданы воспитанникам учреждения ЛА-155/6. Ощутили на себе заботу и помощь пожилые – пенсионеры предприятия, ветераны Медеуского районного Совета ветеранов получили теплые поздравления и праздничные наборы кондитерских изделий.



## 7. СОЦИАЛЬНАЯ ОТВЕТСТВЕННОСТЬ И ЗАЩИТА ОКРУЖАЮЩЕЙ СРЕДЫ (продолжение)

### 7.4. Системы менеджмента качества в АО «Рахат»

В АО «Рахат» система менеджмента качества (СМК) на основе стандартов серии ИСО 9001 функционирует с 2007 года. Каждые 3 года по истечении срока действия сертификата соответствия сертификационным органом - Алматинским филиалом ОПС СМ АО «Национальным центром экспертизы и сертификации» - проводится ресертификационный и инспекционный аудит по подтверждению соответствия системы менеджмента качества. По итогам последней ресертификации был выдан сертификат соответствия № KZ.7500318.07.03.00457.

Ежегодно в АО «Рахат» проводятся плановые внутренние аудиты специалистами отдела системы менеджмента качества, по мере необходимости разрабатываются мероприятия по ее улучшению.

С 2013 года в АО «Рахат» внедрена система управления безопасностью пищевой продукции - система управления качеством пищевых продуктов на основе принципов ХАССП (НАССР – Hazard analysis and critical control points - анализ рисков и критические точки контроля).

Основным мотивом внедрения данной системы послужили требования Закона РК «О безопасности пищевой продукции», принятие и ввод в действие технических регламентов Таможенного Союза ( ТР ТС 021/2011 «О безопасности пищевой продукции», ТР ТС 022/2011 «Пищевая продукция в части ее маркировки», ТР ТС 005/2011 «О безопасности упаковки», ТР ТС 029/2012 «Требования к безопасности пищевых добавок, ароматизаторов и технологических вспомогательных средств» и др.), которые регламентируют осуществление процессов производства продукции в соответствии с внедренными процедурами, основанных на принципах ХАССП.

Внедрение системы ХАССП в Компании подтвердило и наглядно продемонстрировало соответствие производства установленным и законодательным требованиям в области безопасности пищевых продуктов.





## 7. СОЦИАЛЬНАЯ ОТВЕТСТВЕННОСТЬ И ЗАЩИТА ОКРУЖАЮЩЕЙ СРЕДЫ (продолжение)

### 7.4. Системы менеджмента качества в АО «Рахат» (продолжение)

В конце 2016 года была уменьшена периодичность проведения внутренних аудитов, для усиления контроля ХАССП и СМК. Таким образом, согласно утвержденному плану внутренних аудитов по системам менеджмента на 2017 г., в течение пяти месяцев отчетного года были проведены внутренние аудиты в шести подразделениях Компании: в службах главного бухгалтера, директора по экономике и финансам, управляющего директора по маркетингу и продажам, директора по персоналу, в производственном отделе и в покладном цехе №2. В остальных подразделениях внутренний аудит планируется провести согласно утвержденному плану.

В целях повышения энергоэффективности в АО «Рахат» в 2014 году была разработана, внедрена и сертифицирована система энергоменеджмента по стандарту ИСО 50001:2011. Реализация планов по достижению целей и задач позволяет Компании снизить потребление предприятием энергоресурсов в среднем на 7-13% за счет устранения выявленных потерь энергоресурсов, реализации операционного потенциала энергосбережения, внедрения на предприятии системы учета расхода потребности потребления энергоресурсов. Разработка энергетического паспорта предприятия позволила управлять расходом энергоресурсов, регулировать выбросы ЗВ в атмосферу от энергетической деятельности и улучшить микроклимат.

Внедрена система менеджмента поверочной лаборатории АО «Рахат», которая распространяется на работы по поверке средств измерения в основных производственных, вспомогательных цехах и на складах приемки и хранения готовой продукции. Лаборатория аккредитована в системе аккредитации РК на право поверки средств измерений (давления, массы и температурных величин), функционирует на основании Декларации о независимой поверочной лаборатории от 14.06.2014 года.

Дочернее производственное предприятие ТОО «Рахат-Шымкент» сертифицировано на соответствие системы менеджмента качества СТ РК ИСО 9001 и безопасности пищевой продукции. В июне 2016 года Южно-Казахстанским филиалом ОПС СМ АО «Национальным центром экспертизы и сертификации» был проведен ресертификационный аудит по подтверждению соответствия стандарту ИСО 9001-2009 «Системы менеджмента качества. Требования». По итогам был выдан новый сертификат со сроком действия 3 года.



## 8. КОРПОРАТИВНОЕ УПРАВЛЕНИЕ

### 8.1. Система корпоративного управления и ее принципы

Целью применения стандартов корпоративного управления является защита интересов акционеров Компании. Корпоративное управление направлено на обеспечение высокого уровня деловой этики в отношениях между акционерами АО «Рахат», его органами и должностными лицами Компании, а также в отношениях Компании (должностных лиц и сотрудников) с третьими лицами.

Кодекс корпоративного управления АО «Рахат» разработан в соответствии с положениями действующего законодательства Республики Казахстан, а так же с учетом международного опыта в отношении вопросов корпоративного управления, Принципов корпоративного управления ОЭСР, Рекомендаций Национального банка по применению принципов корпоративного управления казахстанскими акционерными обществами.

Корпоративное управление Компании строится на основах справедливости, честности, ответственности, прозрачности, профессионализма и компетентности. Эффективная структура корпоративного управления предполагает уважение прав и интересов всех заинтересованных в деятельности Компании лиц и способствует успешной деятельности Компании, в том числе росту рыночной стоимости его активов и поддержанию финансовой стабильности и доходности.

Принципы корпоративного управления направлены на создание доверия в отношениях, возникающих в связи с управлением Компанией.

Основополагающими принципами корпоративного управления являются:

1. принцип защиты прав и интересов акционеров;
2. принцип эффективного управления Компанией Советом директоров и Исполнительным органом;
3. принципы прозрачности и объективности раскрытия информации о деятельности Компании;
4. принципы законности и этики;
5. принципы эффективной дивидендной политики;
6. принципы эффективной кадровой политики;
7. охрана окружающей среды;
8. политика регулирования корпоративных конфликтов.

Структура корпоративного управления строится в соответствии с действующим законодательством и четко определяет разделение полномочий между различными органами Компании.

Следование принципам корпоративного управления должно содействовать созданию эффективного подхода для проведения объективного анализа деятельности Компании.



## 8. КОРПОРАТИВНОЕ УПРАВЛЕНИЕ (продолжение)

### 8.1. Система корпоративного управления и ее принципы (продолжение)

#### 1. Принцип защиты прав и интересов акционеров АО «Рахат»

АО «Рахат» обеспечивает реализацию основных прав акционеров:

1. Право владения, пользования и распоряжения принадлежащими им акциями;
2. Право обращения в АО «Рахат» с письменными запросами, получения информации о его деятельности и мотивированных ответов в порядке и сроки, установленные уставом АО «Рахат»;
3. Право участия и голосования на общих собраниях акционеров;
4. Право участия в выборах органа управления;
5. Право получения доли дохода (дивидендов);
6. Право преимущественной покупки акций и других ценных бумаг Компании, конвертируемых в его акции порядке, установленном действующим законодательством.

АО «Рахат» обеспечивает эффективное участие акционеров в принятии основных решений корпоративного управления, таких как назначение и выборы членов Совета директоров (органа управления).

Акционерам предоставляется право высказать свое мнение о политике вознаграждения для членов Совета директоров.

Заинтересованные лица, а также работники Компании, должны иметь право свободно сообщать Совету директоров о незаконных и неэтичных действиях и их права не должны ущемляться.

АО «Рахат» должно доводить до сведения своих акционеров информацию о его деятельности, затрагивающую интересы акционеров в порядке, предусмотренном действующим законодательством и уставом АО «Рахат».

Компания обеспечивает акционера достоверной информацией о финансово-хозяйственной деятельности и ее результатах. Особенно это касается сделок в области уставного капитала (акций), которые должны быть максимально обоснованными и прозрачными для акционера.

Исполнительный орган обязан обосновывать планируемые изменения в деятельности АО «Рахат» и предоставлять конкретные перспективы сохранения и защиты прав акционеров.

АО «Рахат» обеспечивает справедливое отношение ко всем акционерам и защищает миноритарных акционеров от злоупотреблений со стороны контролирующих акционеров, действующих прямо или косвенно. Акционеры, включая институциональных инвесторов, имеют право консультировать друг друга по вопросам соблюдения основных прав акционеров.

## 8. КОРПОРАТИВНОЕ УПРАВЛЕНИЕ (продолжение)

### 8.1 Система корпоративного управления и ее принципы (продолжение)

#### 2. Принцип эффективного управления Компанией Советом директоров и Исполнительным органом

##### *А) Принципы деятельности Совета директоров*

Деятельность Совета директоров строится на основе принципа максимального соблюдения интересов акционеров и направлена на повышение рыночной стоимости активов Компании. Совет директоров предоставляет акционерам оценку достигнутых результатов и перспектив Компании посредством объективного мониторинга состояния текущего бизнеса и обеспечивает поддержание и функционирование надежной системы внутреннего контроля и независимого аудита с целью сохранения инвестиций акционеров и активов Компании.

Совет директоров обеспечивает эффективную работу системы управления рисками, контролирует и регулирует корпоративные конфликты. Совет директоров обеспечивает полную прозрачность своей деятельности перед акционерами. Совет директоров несет ответственность по раскрытию информации и информационному освещению деятельности Компании, и обязан обосновать классификацию информации и обеспечить защиту и сохранность внутренней (служебной) информации. В составе Совета директоров обязательно должны присутствовать независимые директора. АО «Рахат» определяет собственные критерии независимости директоров, основанные на базовых положениях законодательства. Характерной чертой независимого директора является его независимость от крупного акционера. Система оценки работы и справедливого вознаграждения членов Совета директоров должна обеспечивать стимулирование их работы в интересах АО «Рахат» и всех акционеров.

Совет директоров разрабатывает механизм оценки своей деятельности и работы отдельных директоров, создает и регулярно пересматривает методы и критерии оценки деятельности членов Совета директоров и исполнительного органа, а также осуществляет контроль над деятельностью Исполнительного органа. При вступлении в должность член Совета директоров принимает на себя обязательства в отношении своей деятельности перед Компанией.

Текст обязательства члена Совета директоров перед Компанией, порядок ознакомления члена Совета директоров с делами и процессами деятельности, порядок прекращения полномочий члена Совета директоров в случае переизбрания как досрочного, так и очередного, порядок добровольного сложения полномочий, меры ответственности за невыполнение возложенных обязательств, порядок созыва и проведения заседаний Совета директоров определяются уставом и внутренними документами АО «Рахат», которые разрабатываются Советом директоров и утверждаются Общим собранием акционеров.

##### *Б) Принципы деятельности Исполнительного органа*

Исполнительный орган (коллегиальный) осуществляет ежедневную работу Компании и ее соответствие финансово-хозяйственному плану. Деятельность Исполнительного органа строится на основе принципа максимального соблюдения интересов акционеров, полностью подотчетна решениям Общего собрания акционеров и Совета директоров.

## 8. КОРПОРАТИВНОЕ УПРАВЛЕНИЕ (продолжение)

### 8.1 Система корпоративного управления и ее принципы (продолжение)

#### 3. Принципы прозрачности и объективности раскрытия информации о деятельности Компании

а) Раскрытие информации о деятельности Компании должно содействовать принятию решения о вхождении и участии в уставном капитале со стороны новых акционеров, а также способствовать позитивному решению инвесторов об участии в финансировании деятельности Компании.

Информационная открытость призвана обеспечить максимальную обоснованность и прозрачность управления Компанией.

Акционер или потенциальный инвестор должны иметь возможность свободного и необременительного доступа к информации о Компании, необходимой для принятия соответствующего решения.

АО «Рахат» своевременно раскрывает информацию об основных результатах, планах и перспективах своей деятельности, которая может существенно повлиять на имущественные и иные права акционеров и инвесторов, а также своевременно и в полном объеме отвечает на запросы акционеров.

Компания регулярно предоставляет информацию о существенных корпоративных событиях в её деятельности и, в то же время, следует строгим и надежным механизмам раскрытия и конфиденциальности внутренней (непубличной) информации.

б) Процедуры и правила финансового отчета и аудита направлены на обеспечение доверия со стороны акционеров и инвесторов к деятельности АО «Рахат».

Ведение финансовой отчетности и проведение аудита строятся на следующих принципах:

1. Полнота и достоверность;
2. Непредвзятость и независимость;
3. Профессионализм и компетентность;
4. Регулярность и эффективность.

Исполнительный орган несет ответственность за полноту и достоверность предоставляемой финансовой информации.

Совет директоров разграничивает компетенцию входящих в систему контроля над финансово-хозяйственной деятельностью органов и лиц в зависимости от их отношения к процессам разработки, утверждения, применения и оценки системы внутреннего контроля.

## **8. КОРПОРАТИВНОЕ УПРАВЛЕНИЕ (продолжение)**

### **8.1. Система корпоративного управления и ее принципы (продолжение)**

#### **4. Принципы законности и этики**

АО «Рахат» действует в строгом соответствии с законодательством Республики Казахстан, общепринятыми принципами деловой этики и внутренними документами. Внутренние документы Компании разрабатываются на основе требований законодательства и норм корпоративной и деловой этики.

Отношения между акционерами, членами Совета директоров и Исполнительным органом строятся на взаимном доверии, уважении, подотчетности и контроле.

#### **5. Принципы эффективной дивидендной политики**

Компания следует разработанному Положению о дивидендной политике.

Положение о дивидендной политике обеспечивает прозрачность механизма определения размера дивидендов и порядка их выплаты. Положение формулирует как общие задачи Компании по повышению благосостояния акционеров и обеспечению роста капитализации Компании, так и конкретные, основанные на законах и подзаконных актах, правила дивидендной политики.

Эти правила призваны регламентировать порядок расчета нераспределенного дохода и определения части дохода, направляемой на выплату дивидендов, условия их выплаты, порядок расчета размера дивидендов, порядок выплаты дивидендов, в том числе сроки, место и форму их выплаты.

Выплата дивидендов строится на достоверной информации о наличии условий для начисления и выплаты дивидендов на основе реального состояния финансового положения Компании.

#### **6. Принцип эффективной кадровой политики**

Корпоративное управление в АО «Рахат» строится на основе защиты предусмотренных законодательством прав работников и должно быть направлено на развитие партнерских отношений между Компанией и его работниками в решении социальных вопросов и регламентации условий труда.

Одним из основных моментов кадровой политики является сохранение рабочих мест, улучшение условий труда в Компании и соблюдение норм социальной защиты работников Компании.

Корпоративное управление должно стимулировать процессы создания благоприятной и творческой атмосферы в трудовом коллективе, содействовать повышению квалификации работников Компании.



## **8. КОРПОРАТИВНОЕ УПРАВЛЕНИЕ (продолжение)**

### **8.1. Система корпоративного управления и ее принципы (продолжение)**

#### **7. Принципы охраны окружающей среды**

Компания обеспечивает бережное и рациональное отношение к окружающей среде в процессе хозяйственной деятельности.

#### **8. Политика регулирования корпоративных конфликтов**

Члены Совета директоров и Исполнительного органа Компании, равно как и работники Компании, выполняют свои профессиональные функции добросовестно и разумно с должной заботой и осмотрительностью в интересах Компании и акционеров, избегая конфликта интересов.

Они обеспечивают полное соответствие своей деятельности не только требованиям законодательства и принципам настоящего Кодекса, но и этическим стандартам и общепринятым нормам деловой этики.

В случае возникновения корпоративных конфликтов участники изыскивают пути их решения путем переговоров в целях обеспечения эффективной защиты, как прав акционера, так и деловой репутации АО «Рахат».

При невозможности решения корпоративных конфликтов путем переговоров, они должны разрешаться строго в соответствии с законодательством Республики Казахстан.

## 8. КОРПОРАТИВНОЕ УПРАВЛЕНИЕ (продолжение)

### 8.2. Акционерный капитал, информация обо всех существенных сделках с акциями

АО «Рахат» было образовано 20 мая 1992 года в соответствии с законодательством Республики Казахстан.

С 27 ноября 2013 года крупным акционером АО «Рахат» является компания Lotte Confectionery Co. LTD, которая, после получения всех необходимых согласований, приобрела 76,25% акций Компании. В январе 2014 года пакет акций, принадлежащий Lotte Confectionery Co. LTD увеличился до 2 873 705 (79,83%) акций. В марте 2015 года Lotte Confectionery Co. LTD приобрело пакет акций АО «Рахат», принадлежащий казахстанской компании ТОО «Sweet City» в размере 454 282 акции (12,62%). По итогам данной сделки текущий пакет акций Lotte Confectionery Co. LTD стал оставлять 3 327 987 акций (92,44%).

Существенных сделок с акциями Компании в отчетном периоде и изменений в составе акционеров, владеющих акциями в размере пяти и более процентов от количества размещенных акций Компании не было.

|  | 01.01.2015    |        |               |           | 01.01.2016    |        |               |           |
|--|---------------|--------|---------------|-----------|---------------|--------|---------------|-----------|
|  | простых акций |        | привил. акций | всего     | простых акций |        | привил. акций | всего     |
|  | кол-во        | доля   |               |           | кол-во        | доля   |               |           |
| LOTTE CONFECTIONERY CO., LTD<br>(Южная Корея)          | 2 873 705     | 79,83% | -             | 2 873 705 | 3 327 987     | 92,44% | -             | 3 327 987 |
| ТОО "SWEET CITY" (Алматы,<br>Республика Казахстан)     | 454 282       | 12,62% | -             | 454 282   | -             | -      | -             | -         |
| Количество объявленных простых<br>акций, шт.           |               |        |               | 3 600 000 |               |        |               | 3 600 000 |
| Количество объявленных<br>привилегированных акций, шт. |               |        |               | -         |               |        |               | -         |
| Количество размещенных простых<br>акций, шт.           |               |        |               | 3 600 000 |               |        |               | 3 600 000 |
| Количество размещенных<br>привилегированных акций, шт. |               |        |               | -         |               |        |               | -         |
| Количество выкупленных простых<br>акций, шт.           |               |        |               | -         |               |        |               | -         |
| Количество выкупленных<br>привилегированных акций, шт. |               |        |               | -         |               |        |               | -         |

## 8. КОРПОРАТИВНОЕ УПРАВЛЕНИЕ (продолжение)

### 8.2. Акционерный капитал, информация обо всех существенных сделках с акциями (продолжение)

#### Выпущенные и полностью оплаченные простые акции

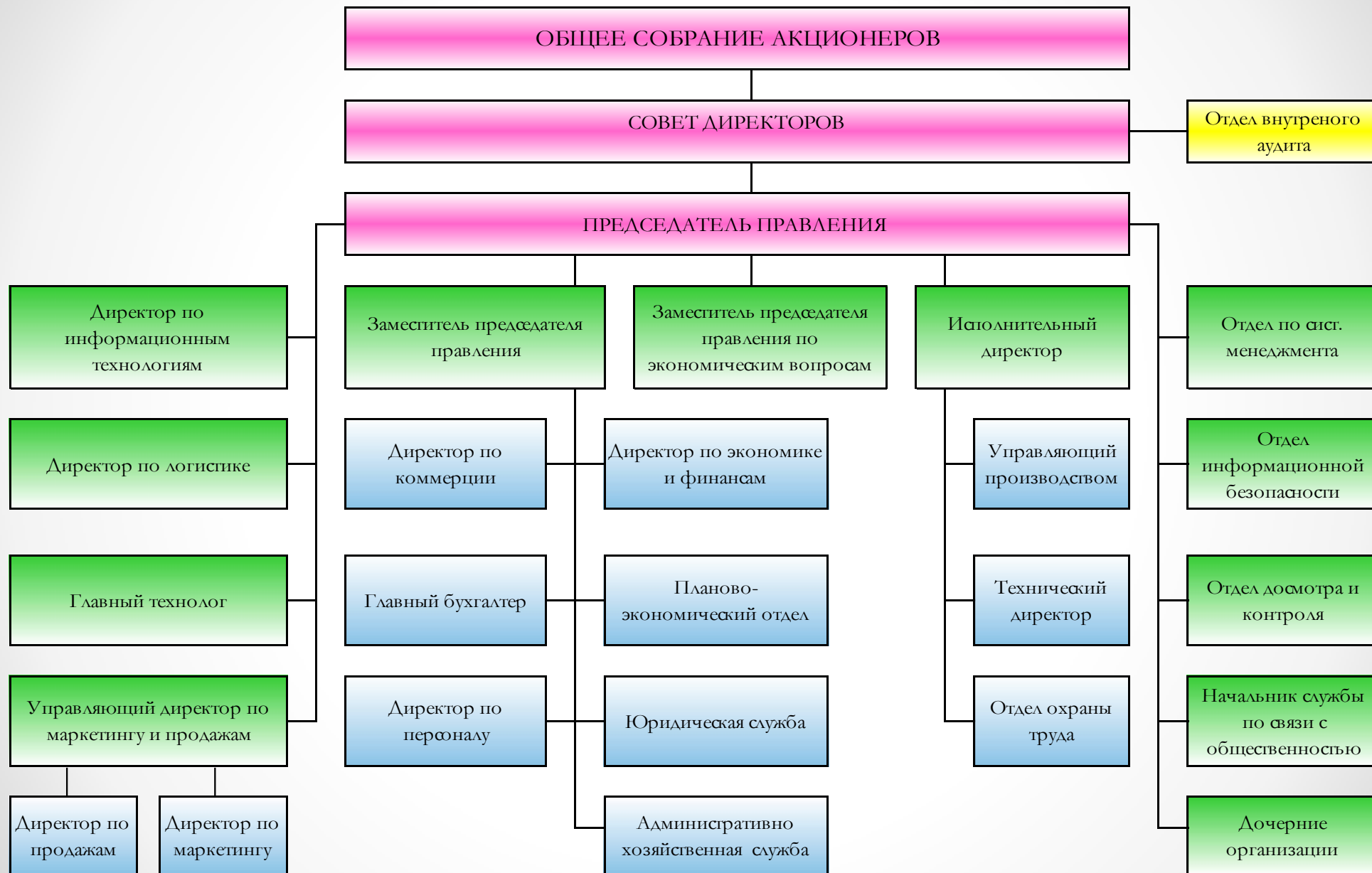
| в тысячах тенге         | Кол-во акций, штук | Уставной капитал |
|-------------------------|--------------------|------------------|
| на 31 декабря 2014 года | 3 600.000          | 900.000          |
| на 31 декабря 2015 года | 3 600.000          | 900.000          |
| на 31 декабря 2016 года | 3 600.000          | 900.000          |

Каждая полностью оплаченная акция с номинальной стоимостью 250 тенге имеет право на один голос и право на получение дивидендов.

Базовый доход на акцию рассчитывается делением чистой прибыли за год, подлежащей распределению между держателями простых акций материнской компании, на средневзвешенное число простых акций, находящихся в обращении в течение года. У Компании отсутствуют простые акции с потенциалом разводнения.

В соответствии с требованиями Казахстанской Фондовой Биржи Компания должна раскрывать методику расчёта балансовой стоимости одной акции, рассчитанной как капитал, за вычетом нематериальных активов и привилегированных неголосующих акций (в капитале), делённый на количество выпущенных простых акций на конец года. На 31 декабря 2016 года данный показатель составил 7.709 тенге (2015 год: 6.330 тенге). У Компании не было привилегированных неголосующих акций на 31 декабря 2016 и 2015 годов.

8.3. Организационная структура





## 8. КОРПОРАТИВНОЕ УПРАВЛЕНИЕ (продолжение)

### 8.4. Совет Директоров

#### Состав Совета Директоров АО «Рахат» по состоянию на 31.12.2016 года

| Ф.И.О.<br>дата рождения                       | Акции<br>АО «Рахат»,<br>% | Акции (доли в<br>уставном капитале)<br>дочерних<br>организаций, % | Должности, занимаемые за последние три года и в настоящее время, в хронологическом порядке                                 |  |
|---|---------------------------|---|--|--|
|   |                           |   | Период   | Сфера деятельности (Полномочия)  |
| Но Манг Ко<br>(Noh Mang Ko)<br>20.07.1958г.   | Не имеет                  | Не имеет  | с 2008 по 2013 годы<br><br>с 2013 года<br>по настоящее время<br><br>с 27.11.2013 года<br>по настоящее время                | Член Совета директоров компании «Guyliau NV» (Бельгия)<br><br>Генеральный директор департамента международного бизнеса Lotte Confectionery Co., Ltd<br><br>Председатель Совета директоров АО «Рахат» |
| Зенков Александр<br>Сергеевич<br>06.09.1955г. | Не имеет                  | Не имеет  | 2003 года до 27.11.2013 года<br><br>с 27.11.2013 года по настоящее<br>время<br><br>с 27.11.2013 года<br>по настоящее время | Исполнительный директор АО «Рахат»<br><br>Председатель Правления АО «Рахат»<br><br>Член Совета директоров АО «Рахат»   |
| Нам Ик У<br>(Nam Ik Woo)<br>30.01.1962г.      | Не имеет                  | Не имеет  | с 2012 года<br>по настоящее время<br><br>с 27. 05. 2014 года<br>по настоящее время   | Директор первого подразделения стратегического планирования и управления LOTTE CORPORATE<br><br>Член Совета директоров АО «Рахат»  |

## 8. КОРПОРАТИВНОЕ УПРАВЛЕНИЕ (продолжение)

### 8.4. Совет Директоров (продолжение)

#### Состав Совета Директоров АО «Рахат» по состоянию на 31.12.2016 года (продолжение)

| Ф.И.О.<br>дата рождения                              | Акции<br>АО«Рахат»,<br>% | Акции (доли в<br>уставном капитале)<br>дочерних<br>организаций, % | Должности, занимаемые за последние три года и в настоящее время, в хронологическом порядке                                |   |
|--|--------------------------|---|---|---|
|  |                          |   | Период  | Сфера деятельности (Полномочия)   |
| Терещенко<br>Сергей<br>Александрович<br>30.03.1951г. | Не имеет                 | Не имеет  | с 2009 года<br>по настоящее время<br><br>с 2011 года<br>по настоящее время<br><br>с 27.05.2014 года<br>по настоящее время | Председатель общественно-консультативного Совета «Абырой» при народно - демократической партии «НурОтан».<br><br>Председатель Правления ТОО «Ордабасы Кус».<br><br>Независимый директор Совета директоров АО «Рахат». |
| Юн Ёнхо<br>(Youn Youngho)<br>04.10.1971г.            | Не имеет                 | Не имеет  | с 2007 года<br>до 2013 года<br><br>с 27.11.2013 года<br>по настоящее время  | Заместитель Председателя Правления АО «Фридом Финанс» (прежнее название АО «Seven Rivers Capital») г.Алматы.<br><br>Независимый директор Совета директоров АО «Рахат».  |

## 8. КОРПОРАТИВНОЕ УПРАВЛЕНИЕ (продолжение)

### 8.5. Исполнительный орган

#### Состав Исполнительного органа АО «Рахат» по состоянию на 31.12.16 года

| Ф.И.О.<br>дата рождения                          | Акции<br>АО «Рахат»,<br>% | Должности, занимаемые за последние три года и в настоящее время, в хронологическом порядке с указанием сферы деятельности |   |
|--|---------------------------|---|---|
|  |                           | Период  | Сфера деятельности (Полномочия)   |
| Зенков<br>Александр<br>Сергеевич<br>06.09.1955г. | Не имеет                  | с 2003 года<br>до 27.11.2013 года<br><br>с 27.11.2013 года<br>по настоящее время  | Исполнительный директор АО «Рахат»<br><br>Председатель Правления, член Совета директоров АО «Рахат»<br>Полномочия:<br>- осуществляет руководство текущей деятельностью Компании и представляет интересы Компании в рамках полномочий, предоставленных в соответствии с Уставом АО «Рахат»;<br>- координирует работу Правления;<br>- организует выполнение решений Совета директоров   |
| Сон Джонг Сик<br>(Son Jeong Six)<br>26.04.1969г. | Не имеет                  | с 2007 года<br>до 20.06.2013 года<br><br>с 27.11.2013 года<br>по настоящее время  | Директор Департамента корпоративного управления Lotte Confectionery Co., Ltd.<br><br>Заместитель Председателя Правления АО «Рахат»<br>Полномочия:<br>- осуществляет контроль исполнения решений Совета директоров;<br>- проводит анализ по закрытию бухгалтерского баланса;<br>- планирует распределение денежных средств;<br>- готовит управленческую отчетность в головную компанию;<br>- согласовывает контракты на приобретение сырья и материалов;<br>- согласовывает юридические и административные вопросы;<br>- разрабатывает стратегию по продвижению продукции. |

## 8. КОРПОРАТИВНОЕ УПРАВЛЕНИЕ (продолжение)

## 8.5. Исполнительный орган (продолжение)

## Состав Исполнительного органа АО «Рахат» по состоянию на 31.12.16 года (продолжение)

| Ф.И.О.<br>дата рождения                          | Акции<br>АО «Рахат»,<br>% | Должности, занимаемые за последние три года и в настоящее время, в хронологическом порядке с указанием сферы деятельности |  |
|--|---------------------------|---|--|
|  |                           | Период  | Сфера деятельности (Полномочия)  |
| Ли Сок Рёл<br>(Lee Seok Leoul)<br>25.02.1973г.   | Не имеет                  | с 2007 года<br>до 20.06.2013 года   | Директор по производству Компании Lotte Confectionery Co., Ltd.  |
|  |                           | с 17.02.2014 года<br>по 09.03.2017 года   | Исполнительный директор АО «Рахат»<br>Полномочия:<br>- курирует работу по разработке и исполнению бюджета производства;<br>- осуществляет контроль за надлежащим качеством продукции;<br>- разрабатывает меры по повышению производительности труда и эффективности производства   |
|  |                           | с 27.11.2013 года<br>по 09.03.2017 года   | Член Правления АО «Рахат»  |
| Толеубаева Зауреш<br>Жумакановна<br>11.02.1971г. | Не имеет                  | с 04.12.2012 года<br>до 01.01.2015 года   | Заместитель директора по экономике и финансам – начальник отдела корпоративного управления   |
|  |                           | с 01.01.2015 года<br>до 01.07.2015 года   | И.о. директора по экономике и финансам АО «Рахат»  |
|  |                           | с 01.07.2015 года<br>по настоящее время   | Директор по экономике и финансам АО «Рахат»<br>Полномочия:<br>- проводит комплексный экономический анализ деятельности Компании;<br>- разрабатывает мероприятия по эффективному использованию капитальных вложений, материальных, трудовых и финансовых ресурсов, по повышению конкурентоспособности выпускаемой продукции и рентабельности производства, снижению издержек на производстве, увеличению прибыли, устранению потерь и непроизводительных расходов;<br>- организует работу по экономическому развитию дочерних организаций Компании;<br>- определяет финансовую политику Компании, разрабатывает и осуществляет меры по обеспечению ее финансовой устойчивости |
|  |                           | с 08.01.2015 года<br>по настоящее время   | Член Правления АО «Рахат»  |



## 8. КОРПОРАТИВНОЕ УПРАВЛЕНИЕ (продолжение)

### 8.5. Исполнительный орган (продолжение)

#### Состав Исполнительного органа АО «Рахат» по состоянию на 31.12.16 года (продолжение)

| Ф.И.О.<br>дата рождения                      | Акции<br>АО «Рахат»,<br>% | Должности, занимаемые за последние три года и в настоящее время, в хронологическом порядке с указанием сферы деятельности. |  |
|--|---------------------------|--|--|
|  |                           | Период   | Сфера деятельности (Полномочия)  |
| Нургалиев<br>Марат Маратович<br>22.04.1986г. | Не имеет                  | с 12.12.2013 года<br>до 05.07.2014 года  | Заместитель главного бухгалтера АО «Рахат»   |
|  |                           | с 05.07.2014 года<br>по 31.12.2014 года  | И.о. главного бухгалтера АО «Рахат»  |
|  |                           | с 05.01.2015 года<br>по настоящее время  | Главный бухгалтер АО «Рахат»<br>Полномочия:<br>- организует работу по постановке и ведению бухгалтерского учета в Компании;<br>- формирует в соответствии с действующим законодательством учетную и налоговую политики, осуществляет контроль за их исполнением;<br>- координирует работу по проведению внешнего аудита консолидированной финансовой отчетности Компании |
|  |                           | с 08.01.2015 года<br>по настоящее время  | Член Правления АО «Рахат»  |
| Кадыров<br>Ильдар Наджатович<br>08.07.1972г. | Не имеет                  | с 01.12.2006 года<br>по настоящее время  | Директор по информационным технологиям АО «Рахат».<br>Полномочия:<br>- курирует вопросы информационной политики Компании;<br>- курирует работу по организации и по сопровождению информационной системы;<br>- курирует процессы программирования в рамках поставленных заданий.  |
|  |                           | с 29.10.2004 года<br>по 09.03.2017 года  | Член Правления АО «Рахат»  |

## 8. КОРПОРАТИВНОЕ УПРАВЛЕНИЕ (продолжение)

### 8.5. Исполнительный орган (продолжение)

#### Состав Исполнительного органа АО «Рахат» по состоянию на 31.12.16 года (продолжение)

| Ф.И.О.<br>дата рождения                         | Акции<br>АО «Рахат»,<br>% | Должности, занимаемые за последние три года и в настоящее время, в хронологическом порядке с указанием сферы деятельности. |   |
|---|---------------------------|--|---|
|   |                           | Период   | Сфера деятельности (Полномочия)   |
| Белименко<br>Надежда Алексеевна<br>22.04.1961г. | Не имеет                  | с 24.06.2002 года<br>до 01.07.2013 года  | Заместитель директора по маркетингу – начальник отдела сбыта АО «Рахат»   |
|   |                           | с 01.07.2013 года<br>до 03.12.2013 года  | И.о. директора по маркетингу АО «Рахат»   |
|   |                           | с 03.12.2013 года<br>до 01.04.2014 года  | Директор по маркетингу АО «Рахат»   |
|   |                           | с 01.04.2014 года<br>по настоящее время  | Директор по продажам АО «Рахат»<br>Полномочия:<br>- осуществляет разработку маркетинговой политики на основе потребительского рынка;<br>- координирует деятельность по освоению новых рынков сбыта и покупателей;<br>- курирует процесс продаж;<br>- разрабатывает рекомендации по оптимизации ассортимента и ценовой политике Компании;<br>- разрабатывает и контролирует программы по продвижению продукции, стимулированию продаж и повышению лояльности потребителей. |
|   |                           | с 01.04.2015 года<br>по настоящее время  | И.о. управляющего директора по маркетингу и продажам АО «Рахат»   |
|   |                           | с 27.11.2013 года<br>по настоящее время  | Член Правления АО «Рахат»   |

## 8. КОРПОРАТИВНОЕ УПРАВЛЕНИЕ (продолжение)

### 8.6. Внутренний контроль и аудит

Для осуществления контроля за финансово-хозяйственной деятельностью Компании функционирует Отдел внутреннего аудита.

Основной целью деятельности Отдела является предоставление Совету директоров независимой и объективной информации, полученной путем введения системы внутреннего контроля, предназначенной для обеспечения эффективного управления Компанией.

По запросу Председателя Совета директоров или Председателя Правления АО «Рахат» отдел внутреннего аудита представляет краткий отчет по деятельности отдела за любой интересующий руководство период.

Отчет о деятельности отдела внутреннего аудитора включает:

- краткие заключения по результатам проведенных аудитов в соответствии с Планом, с указанием выданных рекомендаций (при необходимости – с приложением соответствующих материалов);
- информацию о других мероприятиях, выполненных отделом внутреннего аудита и не вошедших в План – результаты внеплановых аудитов, мониторинг рекомендаций внешних аудиторов, верификация рекомендаций предыдущих внутренних аудитов, участие в тренингах и/или других мероприятиях для повышения квалификации сотрудников отдела;
- итоговое заключение по результатам аудиторской деятельности за отчетный период.

Совет директоров АО «Рахат» рассматривает отчеты отдела внутреннего аудита и принимает решения по ним в соответствии с регламентом.

## 8. КОРПОРАТИВНОЕ УПРАВЛЕНИЕ (продолжение)

### 8.7. Информация о дивидендах за последние три года

На годовых общих собраниях акционеров, состоявшихся 29 марта 2016 года, 13 мая 2015 года принято решение не начислять и не выплачивать дивиденды на простые акции АО «Рахат» и полученный чистый доход АО «Рахат» оставить на счёте нераспределённой прибыли.

На годовом общем собрании акционеров, состоявшемся 12 апреля 2017 года было принято решение о выплате дивидендов по простым акциям Компании\*.

| Тенге                   | Прибыль на одну акцию | Балансовая стоимость одной акции | Выплата за одну простую акцию |
|-------------------------|-----------------------|----------------------------------|-------------------------------|
| На 31 декабря 2014 года | 536                   | 5 337                            | -                             |
| На 31 декабря 2015 года | 935                   | 6 330                            | -                             |
| На 31 декабря 2016 года | 1363                  | 7709                             | 137                           |

\* По результатам финансово-хозяйственной деятельности Компании за 2016 год размер дивидендов установлен в расчете на 1 (одну) простую акцию в сумме 137 тенге.



## **8. КОРПОРАТИВНОЕ УПРАВЛЕНИЕ (продолжение)**

### **8.8. Информационная политика в отношении существующих и потенциальных инвесторов, ее основные принципы**

Раскрытие информации призвано обеспечить создание благоприятного имиджа Компании, что должно способствовать привлечению капитала, поддержанию доверия и росту производственных и финансовых показателей.

Система раскрытия информации удовлетворяет принципам максимальной доступности информации о Компании и полной защите корпоративной (внутренней) информации АО «Рахат».

#### **1. Раскрытие информации.**

1) Информационная открытость АО «Рахат» обеспечивает возможность свободного и необременительного доступа к информации о Компании.

2) Компания обеспечивает обязательное раскрытие информации, в объеме и порядке, предусмотренными действующим законодательством.

#### **2. Защита внутренней информации.**

1) Наряду с доступностью информации Компания обеспечивает сохранность и защиту информации, составляющую коммерческую тайну.

2) В Компании разрабатывается и применяется эффективная система контроля за использованием служебной и внутренней информации.

3) В АО «Рахат» предусматривается подписание работниками обязательства о неразглашении информации, составляющую коммерческую тайну, признаваемой конфиденциальной, на время осуществления ими трудовой деятельности, а также устанавливается срок давности по неразглашению указанной информации после прекращения ими трудовой деятельности в Компании.

## **8. КОРПОРАТИВНОЕ УПРАВЛЕНИЕ (продолжение)**

### **8.9. Информация о размере вознаграждения членов Правления и Совета директоров АО «Рахат»**

Суммарный размер вознаграждений, выплаченных членам Совета директоров АО «Рахат» по итогам 2016 года составил 2,052 млн.тенге.

Суммарный размер основного вознаграждения и премий, выплаченных членам Правления АО «Рахат» по итогам 2016 года составил 98,781 млн.тенге.

## 9. ФИНАНСОВАЯ ОТЧЕТНОСТЬ

### Отчёт независимых аудиторов

#### *Мнение*

Мы провели аудит консолидированной финансовой отчетности организации АО «Рахат» и ее дочерних организаций («Группа»), состоящей из консолидированного отчета о финансовом положении по состоянию на 31 декабря 2016 г., консолидированного отчета о совокупном доходе, консолидированного отчета об изменениях в капитале и консолидированного отчета о движении денежных средств за год, закончившийся на указанную дату, а также примечаний к консолидированной финансовой отчетности, включая краткий обзор основных положений учетной политики.

По нашему мнению, прилагаемая консолидированная финансовая отчетность отражает достоверно во всех существенных аспектах финансовое положение Группы по состоянию на 31 декабря 2016 г., а также ее финансовые результаты и движение денежных средств за год, закончившийся на указанную дату, в соответствии с Международными стандартами финансовой отчетности (МСФО).

#### *Основание для выражения мнения*

Мы провели аудит в соответствии с Международными стандартами аудита (МСА). Наши обязанности в соответствии с этими стандартами описаны далее в разделе «*Ответственность аудитора за аудит консолидированной финансовой отчетности*» нашего отчета. Мы независимы по отношению к Группе в соответствии с Кодексом этики профессиональных бухгалтеров Совета по

международным стандартам этики для бухгалтеров (Кодекс СМСЭБ), и нами выполнены прочие этические обязанности в соответствии с Кодексом СМСЭБ.

Мы полагаем, что полученные нами аудиторские доказательства являются достаточными и надлежащими, чтобы служить основанием для выражения нашего мнения.

#### *Ключевые вопросы аудита*

Ключевые вопросы аудита – это вопросы, которые, согласно нашему профессиональному суждению, являлись наиболее значимыми для нашего аудита консолидированной финансовой отчетности за текущий период. Эти вопросы были рассмотрены в контексте нашего аудита консолидированной финансовой отчетности в целом и при формировании нашего мнения об этой отчетности, и мы не выражаем отдельного мнения по этим вопросам. В отношении каждого из указанных ниже вопросов наше описание того, как соответствующий вопрос был рассмотрен в ходе нашего аудита, приводится в этом контексте.

Мы выполнили обязанности, описанные в разделе «*Ответственность аудитора за аудит консолидированной финансовой отчетности*» нашего отчета, в том числе по отношению к этим вопросам. Соответственно, наш аудит включал выполнение процедур, разработанных в ответ на нашу оценку рисков существенного искажения консолидированной финансовой отчетности. Результаты наших аудиторских процедур, в том числе процедур, выполненных в ходе рассмотрения указанных ниже вопросов, служат основанием для выражения нашего аудиторского мнения о прилагаемой консолидированной финансовой отчетности.

## 9. ФИНАНСОВАЯ ОТЧЕТНОСТЬ (продолжение)

### *Чистая стоимость реализации и резерв на устаревание (обесценение) товарно-материальных запасов*

У Группы есть существенные остатки товарно-материальных запасов по состоянию на 31 декабря 2016 года, которые составили 13.907.570 тысяч тенге, как указано в Примечании 17 к консолидированной финансовой отчетности. Процесс оценки руководством величины резерва по чистой стоимости реализации и устаревшим товарно-материальным запасам является комплексным, в значительной степени субъективным и основывается на допущениях, в частности, на прогнозе производства и реализации готовой продукции, поэтому этот вопрос являлся одним из наиболее существенных для нашего аудита.

Мы проанализировали информацию, использованную Группой для определения резерва по чистой стоимости реализации и устаревшим товарно-материальным запасам, в частности допущения руководства по объему производства и реализации продукции в будущем, цене реализации и истечению сроков годности. Мы также проанализировали движение запасов и запасы, находящиеся без движения. Мы сравнили текущую стоимость товарно-материальных запасов с ценой продаж в последующем периоде за вычетом расходов на реализацию.

### *Прочая информация, включенная в Годовой отчет Группы за 2016 год*

Прочая информация включает информацию, содержащуюся в Годовом отчете, но не включает консолидированную финансовую отчетность и наш аудиторский отчет о ней. Ответственность за прочую информацию несет руководство. Годовой отчет, предположительно, будет нам предоставлен после даты настоящего аудиторского отчета.

Наше мнение о консолидированной финансовой отчетности не распространяется на прочую информацию, и мы не будем предоставлять вывода, выражающего уверенность в какой-либо форме в отношении данной информации.

В связи с проведением нами аудита консолидированной финансовой отчетности наша обязанность заключается в ознакомлении с указанной выше прочей информацией, когда она будет нам предоставлена, и рассмотрении при этом вопроса, имеются ли существенные несоответствия между прочей информацией и консолидированной финансовой отчетностью или нашими знаниями, полученными в ходе аудита, и не содержит ли прочая информация иных существенных искажений.



## 9. ФИНАНСОВАЯ ОТЧЕТНОСТЬ (продолжение)

### *Ответственность руководства и Совета директоров за консолидированную финансовую отчетность*

Руководство несет ответственность за подготовку и достоверное представление указанной консолидированной финансовой отчетности в соответствии с МСФО и за систему внутреннего контроля, которую руководство считает необходимой для подготовки консолидированной финансовой отчетности, не содержащей существенных искажений вследствие недобросовестных действий или ошибок.

При подготовке консолидированной финансовой отчетности руководство несет ответственность за оценку способности Группы продолжать непрерывно свою деятельность, за раскрытие в соответствующих случаях сведений, относящихся к непрерывности деятельности, и за составление отчетности на основе допущения о непрерывности деятельности, за исключением случаев, когда руководство намеревается ликвидировать Группу, прекратить ее деятельность или когда у него нет реальной альтернативы таким действиям.

Совет директоров несет ответственность за надзор за процессом подготовки консолидированной финансовой отчетности Группы.

### *Ответственность аудитора за аудит консолидированной финансовой отчетности*

Наши цели заключаются в получении разумной уверенности в том, что консолидированная финансовая отчетность в целом не содержит существенных искажений вследствие недобросовестных действий или ошибок, и в выпуске аудиторского отчета, содержащего наше мнение. Разумная уверенность представляет собой высокую степень уверенности, но не является гарантией того, что аудит, проведенный в соответствии с Международными стандартами аудита, всегда выявит существенное искажение при его наличии. Искажения могут быть результатом недобросовестных действий или ошибок и считаются существенными, если можно обоснованно предположить, что по отдельности или в совокупности они могли бы повлиять на экономические решения пользователей, принимаемые на основе этой консолидированной финансовой отчетности.

В рамках аудита, проводимого в соответствии с Международными стандартами аудита, мы применяем профессиональное суждение и сохраняем профессиональный скептицизм на протяжении всего аудита.

Кроме того, мы выполняем следующее:

- выявляем и оцениваем риски существенного искажения консолидированной финансовой отчетности вследствие недобросовестных действий или ошибок; разрабатываем и проводим аудиторские процедуры в ответ на эти риски;

## 9. ФИНАНСОВАЯ ОТЧЕТНОСТЬ (продолжение)

### *Ответственность аудитора за аудит консолидированной финансовой отчетности (продолжение)*

получаем аудиторские доказательства, являющиеся достаточными и надлежащими, чтобы служить основанием для выражения нашего мнения. Риск необнаружения существенного искажения в результате недобросовестных действий выше, чем риск необнаружения существенного искажения в результате ошибок, так как недобросовестные действия могут включать сговор, подлог, умышленный пропуск, искаженное представление информации или действия в обход системы внутреннего контроля;

- получаем понимание системы внутреннего контроля, имеющей значение для аудита, с целью разработки аудиторских процедур, соответствующих обстоятельствам, но не с целью выражения мнения об эффективности системы внутреннего контроля Группы;
- оцениваем надлежащий характер применяемой учетной политики и обоснованность определенных руководством бухгалтерских оценок и раскрытия соответствующей информации;
- делаем вывод о правомерности применения руководством допущения о непрерывности деятельности, и, на основании полученных аудиторских доказательств, вывод о том, имеется ли существенная неопределенность в связи с событиями или условиями, которые могут вызвать значительные сомнения в способности Группы

продолжать непрерывно свою деятельность. Если мы приходим к выводу о наличии существенной неопределенности, мы должны привлечь внимание в нашем аудиторском отчете к соответствующему раскрытию информации в консолидированной финансовой отчетности или, если такое раскрытие информации является ненадлежащим, модифицировать наше мнение. Наши выводы основаны на аудиторских доказательствах, полученных до даты нашего аудиторского отчета. Однако будущие события или условия могут привести к тому, что Группа утратит способность продолжать непрерывно свою деятельность;

- проводим оценку представления консолидированной финансовой отчетности в целом, ее структуры и содержания, включая раскрытие информации, а также того, представляет ли консолидированная финансовая отчетность лежащие в ее основе операции и события так, чтобы было обеспечено их достоверное представление.
- получаем достаточные надлежащие аудиторские доказательства в отношении финансовой информации организаций и хозяйственной деятельности внутри Группы, чтобы выразить мнение о консолидированной финансовой отчетности. Мы отвечаем за общее руководство, контроль и проведение аудита Группы. Мы являемся единолично ответственными за наше аудиторское мнение.

## 9. ФИНАНСОВАЯ ОТЧЕТНОСТЬ (продолжение)

### Ответственность аудитора за аудит консолидированной финансовой отчетности (продолжение)

Мы осуществляем информационное взаимодействие с Советом директоров, доводя до его сведения, помимо прочего, информацию о запланированном объеме и сроках аудита, а также о существенных замечаниях по результатам аудита, в том числе о значительных недостатках системы внутреннего контроля, если мы выявляем таковые в процессе аудита.

Мы также предоставляем Совету директоров заявление о том, что мы соблюдали все соответствующие этические требования в отношении независимости и информировали его обо всех взаимоотношениях и прочих вопросах, которые можно обоснованно считать оказывающими влияние на независимость аудитора, а в необходимых случаях – о соответствующих мерах предосторожности.

Из тех вопросов, которые мы довели до сведения Совета директоров, мы определяем вопросы, которые были наиболее значимыми для аудита консолидированной финансовой отчетности за текущий период и которые, следовательно, являются ключевыми вопросами аудита. Мы описываем эти вопросы в нашем аудиторском отчете, кроме случаев, когда публичное раскрытие информации об этих вопросах запрещено законом или нормативным актом, или когда в крайне редких случаях мы приходим к выводу о том, что информация о каком-либо вопросе не должна быть сообщена

в нашем отчете, так как можно обоснованно предположить, что отрицательные последствия сообщения такой информации превысят общественно значимую пользу от ее сообщения.

Руководитель, ответственный за проведение аудита, по результатам которого выпущен настоящий аудиторский отчет независимого аудитора – Гульмира Турмагамбетова.



## 9. ФИНАНСОВАЯ ОТЧЕТНОСТЬ (продолжение)

### КОНСОЛИДИРОВАННЫЙ ОТЧЁТ О ФИНАНСОВОМ ПОЛОЖЕНИИ по состоянию на 31 декабря 2016 года

| В тысячах тенге   | Прим. | 2016       | 2015       |
|---|-------|------------|------------|
| <b>Активы</b>   |       |            |            |
| <b>Внеоборотные активы</b>                                      |       |            |            |
| Основные средства   | 5     | 11.276.298 | 10.715.814 |
| Нематериальные активы   |       | 86.342     | 81.889     |
| Авансы, выданные за долгосрочные активы                         | 8     | 490.087    | 31.886     |
| Беспроцентные займы сотрудникам                                 |       | 6.369      | 7.860      |
|   |       | 11.859.096 | 10.837.449 |
| <b>Оборотные активы</b>   |       |            |            |
| Товарно-материальные запасы                                     | 6     | 13.875.003 | 7.836.157  |
| Торговая дебиторская задолженность                              | 7     | 711.583    | 454.738    |
| Авансы выданные   | 8     | 635.377    | 658.493    |
| Предоплата по корпоративному подоходному налогу                 |       | 194.903    | 225.597    |
| Прочие оборотные активы   | 9     | 353.030    | 447.910    |
| Денежные средства и их эквиваленты                              | 10    | 5.324.809  | 6.702.250  |
|   |       | 21.094.705 | 16.325.145 |
| <b>Итого активы</b>   |       | 32.953.801 | 27.162.594 |
| <b>Капитал и обязательства</b>                                  |       |            |            |
| Акционерный капитал   | 11    | 900.000    | 900.000    |
| Резервный капитал   | 11    | 180.000    | 180.000    |
| Резерв по пересчёту иностранной валюты                          | 11    | 252.006    | 193.532    |
| Нераспределённая прибыль  |       | 26.505.162 | 21.597.284 |
| <b>Капитал, приходящийся на акционеров материнской компании</b> |       | 27.837.168 | 22.870.816 |
| Неконтролирующая доля участия                                   |       | 55         | 50         |
| <b>Итого капитал</b>  |       | 27.837.223 | 22.870.866 |
| <b>Долгосрочные обязательства</b>                               |       |            |            |
| Долгосрочные займы  | 12    | 512.239    | 1.016.789  |
| Обязательства по отсроченному налогу                            | 23    | 826.134    | 679.701    |
| Обязательства по вознаграждениям сотрудникам                    | 13    | 220.954    | 238.051    |
| Долгосрочные доходы будущих периодов                            | 14    | 294.622    | -          |
|   |       | 1.853.949  | 1.934.541  |
| <b>Краткосрочные обязательства</b>                              |       |            |            |
| Займы – текущая часть   | 12    | 900.972    | 340.918    |
| Торговая кредиторская задолженность                             | 15    | 882.774    | 483.103    |
| Авансы полученные   |       | 280.494    | 83.735     |
| Краткосрочные доходы будущих периодов                           | 14    | 22.809     | -          |
| Обязательства по вознаграждениям сотрудникам                    | 13    | 34.062     | 29.742     |
| Прочие краткосрочные обязательства                              | 16    | 1.141.518  | 1.419.689  |
|   |       | 3.262.629  | 2.357.187  |
| <b>Итого обязательства</b>                                      |       | 5.116.578  | 4.291.728  |
| <b>Итого капитал и обязательства</b>                            |       | 32.953.801 | 27.162.594 |

### КОНСОЛИДИРОВАННЫЙ ОТЧЁТ О СОВОКУПНОМ ДОХОДЕ за год, закончившийся 31 декабря 2016 года

| В тысячах тенге  | Прим. | 2016         | 2015         |
|--|-------|--------------|--------------|
| Выручка  | 17    | 49.771.082   | 34.037.922   |
| Себестоимость реализованных товаров  | 18    | (39.425.912) | (26.459.980) |
| <b>Валовая прибыль</b>   |       | 10.345.170   | 7.577.942    |
| Общие и административные расходы   | 19    | (2.488.220)  | (1.796.243)  |
| Расходы по реализации  | 20    | (2.565.716)  | (2.023.192)  |
| Прочие операционные доходы   | 22    | 153.409      | 41.895       |
| <b>Операционная прибыль</b>  |       | 5.444.643    | 3.800.402    |
| Затраты по финансированию  | 21    | (192.316)    | (63.984)     |
| Финансовые доходы  | 21    | 677.309      | 368.893      |
| Положительная курсовая разница, нетто  |       | 166.866      | 116.616      |
| <b>Прибыль до налогообложения</b>  |       | 6.096.502    | 4.221.927    |
| Расход по корпоративному подоходному налогу  | 23    | (1.188.619)  | (854.296)    |
| <b>Прибыль за год</b>  |       | 4.907.883    | 3.367.631    |
| <b>Прибыль, приходящаяся на:</b>   |       |              |              |
| Акционеров материнской компании  |       | 4.907.878    | 3.367.625    |
| Неконтролирующую долю участия  |       | 5            | 6            |
| <b>Прочий совокупный доход, подлежащий переклассификации в состав прибыли или убытка в последующих периодах</b>          |       |              |              |
| Курсовые разницы при пересчёте отчётности иностранных подразделений, за вычетом налогов                                  | 11    | 58.474       | 216.468      |
| <b>Прочий совокупный доход за год, за вычетом налогов</b>  |       | 58.474       | 216.468      |
| <b>Итого совокупный доход за год, за вычетом налогов</b>   |       | 4.966.357    | 3.584.099    |
| <b>Приходящийся на:</b>  |       |              |              |
| Акционеров материнской компании  |       | 4.966.352    | 3.584.093    |
| Неконтролирующую долю участия  |       | 5            | 6            |
|  |       | 4.966.357    | 3.584.099    |
| <b>Прибыль на акцию</b>  |       |              |              |
| Базовая и разводнённая, в отношении прибыли за год, приходящейся на держателей простых акций материнской компании, тенге | 11    | 1.363        | 935          |



9. ФИНАНСОВАЯ ОТЧЕТНОСТЬ (продолжение)

КОНСОЛИДИРОВАННЫЙ ОТЧЁТ ОБ ИЗМЕНЕНИЯХ В КАПИТАЛЕ  
за год, закончившийся 31 декабря 2016 года

Приходится на акционеров материнской компании

| <i>В тысячах тенге</i>         | Акционер-ный капитал | Резервный капитал | Резерв по пересчёту иностранной валюты | Нераспределённая прибыль | Итого      | Неконтролирующая доля участия | Итого капитал |
|--------------------------------|----------------------|-------------------|--|--------------------------|------------|-------------------------------|---------------|
|                                | <i>Прим.11</i>       | <i>Прим.11</i>    | <i>Прим.11</i>                         |                          |            |                               |               |
| <b>На 1 января 2015 года</b>   | 900.000              | 180.000           | (22.936)                               | 18.229.659               | 19.286.723 | 44                            | 19.286.767    |
| Прибыль за год                 | –                    | –                 | –                                      | 3.367.625                | 3.367.625  | 6                             | 3.367.631     |
| Прочий совокупный убыток       | –                    | –                 | 216.468                                | –                        | 216.468    | –                             | 216.468       |
| <b>Итого совокупный доход</b>  | –                    | –                 | 216.468                                | 3.367.625                | 3.584.093  | 6                             | 3.584.099     |
| <b>На 31 декабря 2015 года</b> | 900.000              | 180.000           | 193.532                                | 21.597.284               | 22.870.816 | 50                            | 22.870.866    |
| Прибыль за год                 | –                    | –                 | –                                      | 4.907.878                | 4.907.878  | 5                             | 4.907.883     |
| Прочий совокупный доход        | –                    | –                 | 58.474                                 | –                        | 58.474     | –                             | 58.474        |
| <b>Итого совокупный доход</b>  | –                    | –                 | 58.474                                 | 4.907.878                | 4.966.352  | 5                             | 4.966.357     |
| <b>На 31 декабря 2016 года</b> | 900.000              | 180.000           | 252.006                                | 26.505.162               | 27.837.168 | 55                            | 27.837.223    |

# 9. ФИНАНСОВАЯ ОТЧЕТНОСТЬ (продолжение)

## КОНСОЛИДИРОВАННЫЙ ОТЧЁТ О ДВИЖЕНИИ ДЕНЕЖНЫХ СРЕДСТВ за год, закончившийся 31 декабря 2016 года

| В тысячах тенге   | Прим.    | 2016               | 2015               |
|---|----------|--------------------|--------------------|
| <b>Операционная деятельность</b>  |          |                    |                    |
| Прибыль до налогообложения  |          | 6.096.502          | 4.221.927          |
| <b>Корректировки для сверки прибыли до налогообложения с чистыми денежными потоками</b> |          |                    |                    |
| Износ и амортизация   | 18,19,20 | 858.192            | 689.341            |
| Обесценение/(сторнирование обесценения) основных средств                                | 5        | (6.246)            | 116.781            |
| Сторнирование резерва на устаревшие запасы  | 19       | (30.131)           | (653.028)          |
| Затраты по финансированию   | 21       | 192.316            | 63.984             |
| Финансовые доходы   | 21       | (677.309)          | (368.893)          |
| Доход от выбытия основных средств   | 5        | -                  | (1.977)            |
| Начисление обязательств по вознаграждениям сотрудникам                                  | 13       | 25.393             | 28.972             |
| Сторнирование резерва по судебным разбирательствам                                      | 19       | -                  | (59.593)           |
| Курсовые разницы  |          | (136.304)          | (400.343)          |
| Начисление резерва по неиспользованным отпускам   |          | 514.815            | 618.620            |
| Резерв на сомнительную дебиторскую задолженность  | 19       | -                  | 2.000              |
| Доход от государственной субсидии   |          | (1.901)            | -                  |
| Резерв на авансы выданные   | 19       | 11.047             | 5.856              |
| <b>Корректировки оборотного капитала</b>  |          |                    |                    |
| Изменение в товарно-материальных запасах  |          | (6.008.715)        | 1.603.643          |
| Изменение в торговой дебиторской задолженности  |          | (252.178)          | (161.746)          |
| Изменение в авансах выданных  |          | 12.069             | (41.690)           |
| Изменение в прочих оборотных активах  |          | 198.528            | (83.050)           |
| Изменение в торговой кредиторской задолженности   |          | 389.380            | 169.516            |
| Изменение в авансах полученных  |          | 196.759            | (43.628)           |
| Изменение в обязательствах по вознаграждениям сотрудникам                               | 13       | (54.089)           | 2.026              |
| Изменение в прочих краткосрочных обязательствах   |          | (792.989)          | (166.182)          |
| Уплаченный корпоративный подоходный налог   |          | (1.011.491)        | (1.065.340)        |
| Уплаченные проценты   |          | (90.153)           | (23.209)           |
| Полученные проценты   |          | 546.064            | 196.177            |
| <b>Чистые денежные потоки от операционной деятельности</b>                              |          | <b>(20.441)</b>    | <b>4.650.164</b>   |
| <b>Инвестиционная деятельность</b>  |          |                    |                    |
| Приобретение основных средств   |          | (1.824.737)        | (3.245.067)        |
| Приобретение нематериальных активов   |          | (17.887)           | (22.552)           |
| Поступления от продажи основных средств   |          | 1.350              | 22.613             |
| Займы, предоставленные сотрудникам  |          | (4.152)            | (1.500)            |
| Займы, погашенные сотрудниками  |          | 5.071              | 11.205             |
| Государственные субсидии  | 14       | 319.332            | -                  |
| <b>Чистые денежные потоки, использованные в инвестиционной деятельности</b>             |          | <b>(1.521.023)</b> | <b>(3.235.301)</b> |
| <b>Финансовая деятельность</b>  |          |                    |                    |
| Поступление от займов   | 12       | -                  | 1.500.000          |
| Выплаты займов  |          | (2.571)            | -                  |
| <b>Чистые денежные потоки от финансовой деятельности</b>                                |          | <b>(2.571)</b>     | <b>1.500.000</b>   |
| <b>Чистое изменение денежных средств и их эквивалентов</b>                              |          | <b>(1.544.035)</b> | <b>2.914.863</b>   |
| Чистая курсовая разница   |          | 166.594            | 523.261            |
| Денежные средства и их эквиваленты на 1 января  |          | 6.702.250          | 3.264.126          |
| <b>Денежные средства и их эквиваленты на 31 декабря</b>                                 | 10       | <b>5.324.809</b>   | <b>6.702.250</b>   |

## 9. ФИНАНСОВАЯ ОТЧЕТНОСТЬ (продолжение) ПРИМЕЧАНИЯ К КОНСОЛИДИРОВАННОЙ ФИНАНСОВОЙ ОТЧЕТНОСТИ

### 1. ОБЩАЯ ИНФОРМАЦИЯ

Акционерное общество «Рахат» (далее «Компания») было образовано 20 мая 1992 года в соответствии с законодательством Республики Казахстан.

Местом регистрации, нахождения и осуществления деятельности Компании является Республика Казахстан. Юридический адрес Компании: Республика Казахстан, г. Алматы, ул. Зенкова, 2а.

Ниже приводится перечень акционеров Компании на 31 декабря:

|                                   | Страна<br>регистрации | 2016    | 2015    |
|-----------------------------------|-----------------------|---------|---------|
| Lotte Confectionery Co., Ltd      | Южная Корея           | 92,44%  | 92,44%  |
| Прочие (с долей участия менее 5%) | Казахстан             | 7,56%   | 7,56%   |
|                                   |                       | 100,00% | 100,00% |

Компания находится под конечным контролем Lotte Confectionery Co., Ltd. Основными видами деятельности Компании и её дочерних компаний, перечисленных в Примечании 2 (далее совместно «Группа») являются производство, оптовая и розничная торговля кондитерских изделий.

Настоящая консолидированная финансовая отчетность представляет собой, на консолидированной основе, финансовые результаты деятельности Группы за период, закончившийся 31 декабря 2016 года и её финансовое положение на указанную дату.

Настоящая консолидированная финансовая отчетность одобрена к выпуску руководством Группы 20 февраля 2017 года.

### 2. ОСНОВА ПОДГОТОВКИ ФИНАНСОВОЙ ОТЧЕТНОСТИ

Консолидированная финансовая отчетность Группы подготовлена в соответствии с Международными стандартами финансовой отчетности (далее «МСФО») в редакции, утверждённой Советом по Международным стандартам финансовой отчетности (далее «Совет по МСФО»).

Данная консолидированная финансовая отчетность была подготовлена в соответствии с принципом оценки по первоначальной стоимости, если иное не указано в учётной политике и примечаниях к настоящей консолидированной финансовой отчетности. Консолидированная финансовая отчетность представлена в казахстанских тенге (далее «тенге»), а все суммы округлены до целых тысяч, кроме случаев, где указано иное.

#### Основа консолидации

Консолидированная финансовая отчетность включает финансовую отчетность материнской компании и её дочерних компаний по состоянию на 31 декабря 2016 года. Контроль осуществляется в том случае, если Группа подвергается рискам, связанным с переменным подходом от участия в объекте инвестиций, или имеет право на получение такого дохода, а также имеет возможность влиять на подход при помощи осуществления своих полномочий в отношении объекта инвестиций. В частности, Группа контролирует объект инвестиций только в том случае, если выполняются следующие условия:

- наличие у Группы полномочий в отношении объекта инвестиций (т.е. существующие права, обеспечивающие текущую возможность управлять значимой деятельностью объекта инвестиций);
- наличие у Группы подверженности рискам, связанным с переменным подходом от участия в объекте инвестиций, или прав на получение такого дохода;
- наличие у Группы возможности влиять на доход при помощи осуществления своих полномочий в отношении объекта инвестиций.

## 9. ФИНАНСОВАЯ ОТЧЕТНОСТЬ (продолжение)

### ПРИМЕЧАНИЯ К КОНСОЛИДИРОВАННОЙ ФИНАНСОВОЙ ОТЧЕТНОСТИ

#### 2. ОСНОВА ПОДГОТОВКИ ФИНАНСОВОЙ ОТЧЕТНОСТИ (продолжение)

##### Основа консолидации (продолжение)

Как правило, предполагается, что большинство прав голоса обуславливает наличие контроля. Для подтверждения такого допущения и при наличии у Группы менее большинства прав голоса или аналогичных прав в отношении объекта инвестиций, Группа учитывает все уместные факты и обстоятельства при оценке наличия полномочий в отношении данного объекта инвестиций:

- соглашение с другими лицами, обладающими правами голоса в объекте инвестиций;
- права, обусловленные другими соглашениями;
- права голоса и потенциальные права голоса, принадлежащие Группе.

Группа повторно анализирует наличие контроля в отношении объекта инвестиций, если факты и обстоятельства свидетельствуют об изменении одного или нескольких из трёх компонентов контроля. Консолидация дочерней компании начинается, когда Группа получает контроль над дочерней компанией, и прекращается, когда Группа утрачивает контроль над дочерней компанией. Активы, обязательства, доходы и расходы дочерней компании, приобретение или выбытие которой произошло в течение года, включаются в консолидированный отчёт о совокупном доходе с даты получения Группой контроля и отражаются до даты потери Группой контроля над дочерней компанией.

Прибыль или убыток и каждый компонент прочего совокупного дохода (далее «ПСД») относятся на собственников материнской компании Группы и неконтрольные доли участия даже в том случае, если это приводит к отрицательному сальдо у неконтрольных долей участия. При необходимости финансовая отчётность дочерних компаний корректируется для приведения учётной политики таких компаний в соответствие с учётной политикой Группы. Все внутригрупповые активы и обязательства, капитал, доходы, расходы и денежные потоки, возникающие в результате осуществления операций внутри Группы, полностью исключаются при консолидации.

Изменение доли участия в дочерней компании без потери контроля учитывается как операция с капиталом.

Если Группа утрачивает контроль над дочерней компанией, она прекращает признание соответствующих активов (в том числе гудвила), обязательств, неконтролирующих долей участия и прочих компонентов собственного капитала и признает возникшие прибыль или убыток в составе прибыли или убытка. Оставшиеся инвестиции признаются по справедливой стоимости.

##### Дочерние компании

По состоянию на 31 декабря Компания имела долевое участие в следующих дочерних компаниях, включённых в данную консолидированную финансовую отчётность:

| Действующее предприятие          | Основная деятельность                           | Страна регистрац<br>ии | Доля участия<br>Компании |         |
|----------------------------------|---|------------------------|--------------------------|---------|
|                                  |   |                        | 2016                     | 2015    |
| ТОО «Рахат-Шымкент»              | Производство продуктов питания                  | Казахстан              | 100,00%                  | 100,00% |
| ТОО «Рахат-Ақтау»                | Оптовая и розничная торговля продуктами питания | Казахстан              | 100,00%                  | 100,00% |
| ТОО «Рахат-Астана»               | Оптовая и розничная торговля продуктами питания | Казахстан              | 100,00%                  | 100,00% |
| ТОО «Рахат-Ақтобе»               | Оптовая и розничная торговля продуктами питания | Казахстан              | 100,00%                  | 100,00% |
| ТОО «Рахат-Орал»                 | Оптовая и розничная торговля продуктами питания | Казахстан              | 100,00%                  | 100,00% |
| ТОО «Рахат-Караганда»            | Оптовая и розничная торговля продуктами питания | Казахстан              | 100,00%                  | 100,00% |
| ТОО «Рахат-Талдықорган»          | Оптовая и розничная торговля продуктами питания | Казахстан              | 100,00%                  | 100,00% |
| ТОО «Торговый дом Рахат-Шымкент» | Оптовая и розничная торговля продуктами питания | Казахстан              | 100,00%                  | 100,00% |
| ОсОО «Алматинские конфеты»       | Оптовая и розничная торговля продуктами питания | Кыргызста<br>н         | 100,00%                  | 100,00% |
| ТОО «Торговый дом Рахат»         | Оптовая и розничная торговля продуктами питания | Казахстан              | 100,00%                  | 100,00% |
| ТОО «Рахат-ТР»                   | Транспортные услуги                             | Казахстан              | 99,90%                   | 99,90%  |

## 9. ФИНАНСОВАЯ ОТЧЕТНОСТЬ (продолжение)

### ПРИМЕЧАНИЯ К КОНСОЛИДИРОВАННОЙ ФИНАНСОВОЙ ОТЧЕТНОСТИ

#### 3. СУЩЕСТВЕННЫЕ ПОЛОЖЕНИЯ УЧЕТНОЙ ПОЛИТИКИ

##### Новые стандарты, разъяснения и поправки к действующим стандартам и разъяснениям

Группа впервые применила некоторые новые стандарты и поправки к действующим стандартам, которые вступают в силу в отношении годовых периодов, начинающихся 1 января 2016 года или после этой даты. Группа не применяла досрочно стандарты, интерпретации или поправки, которые были выпущены, но еще не вступили в силу.

Характер и влияние этих изменений рассматриваются ниже. Хотя новые стандарты и поправки применялись первый раз в 2016 году, они не имели существенного влияния на консолидированную финансовую отчетность Группы.

Характер и влияние нового стандарта или поправки описаны ниже:

##### **МСФО (IFRS) 14 «Счета отложенных тарифных разниц»**

МСФО (IFRS) 14 является необязательным стандартом, который разрешает организациям, деятельность которых подлежит тарифному регулированию, продолжать применять большинство применявшихся ими действующих принципов учетной политики в отношении остатков по счетам отложенных тарифных разниц после первого применения МСФО. Организации, применяющие МСФО (IFRS) 14, должны представить счета отложенных тарифных разниц отдельными строками в отчете о финансовом положении, а движения по таким остаткам – отдельными строками в отчете о прибыли или убытке и ПСД. Стандарт требует раскрытия информации о характере тарифного регулирования и связанных с ним рисках, а также о влиянии такого регулирования на финансовую отчетность организации. Поскольку Группа уже подготавливает отчетность по МСФО, а ее деятельность не подлежит тарифному регулированию, данный стандарт не применяется к ее консолидированной финансовой отчетности.

##### **Поправки к МСФО (IFRS) 11 «Совместное предпринимательство» – «Учет приобретений долей участия»**

Поправки к МСФО (IFRS) 11 требуют, чтобы участник совместных операций учитывал приобретение доли участия в совместной операции, деятельность которой представляет собой бизнес, согласно соответствующим принципам МСФО (IFRS) 3 «Объединения бизнесов» для учета объединений бизнесов. Поправки также разъясняют, что ранее имевшиеся доли участия в совместной операции не переоцениваются при приобретении дополнительной доли участия в той же совместной операции, если сохраняется совместный контроль. Кроме того, в МСФО (IFRS) 11 было включено исключение из сферы применения, согласно которому данные поправки не применяются, если стороны, осуществляющие совместный контроль (включая отчитывающуюся организацию), находятся под общим контролем одной и той же стороны, обладающей конечным контролем.

Поправки применяются как в отношении приобретения первоначальной доли участия в совместной операции, так и в отношении приобретения дополнительных долей в той же совместной операции и вступают в силу на перспективной основе. Поправки не влияют на консолидированную финансовую отчетность Группы, поскольку в рассматриваемом периоде доли участия в совместной операции не приобретались.

##### **Поправки к МСФО (IAS) 16 и МСФО (IAS) 38 «Разъяснение допустимых методов амортизации»**

Поправки разъясняют принципы МСФО (IAS) 16 «Основные средства» и МСФО (IAS) 38 «Нематериальные активы», которые заключаются в том, что выручка отражает структуру экономических выгод, которые генерируются в результате деятельности бизнеса (частью которого является актив), а не экономические выгоды, которые потребляются в рамках использования актива. В результате основанный на выручке метод не может использоваться для амортизации основных средств и может использоваться только в редких случаях для амортизации нематериальных активов. Поправки применяются на



## 9. ФИНАНСОВАЯ ОТЧЕТНОСТЬ (продолжение)

### ПРИМЕЧАНИЯ К КОНСОЛИДИРОВАННОЙ ФИНАНСОВОЙ ОТЧЕТНОСТИ

#### 3. СУЩЕСТВЕННЫЕ ПОЛОЖЕНИЯ УЧЕТНОЙ ПОЛИТИКИ (продолжение)

##### Новые стандарты, разъяснения и поправки к действующим стандартам и разъяснениям (продолжение)

перспективной основе и не влияют на консолидированную финансовую отчетность Группы, поскольку она не использовала основанный на выручке метод для амортизации своих внеоборотных активов.

##### Поправки к МСФО (IAS) 27 «Метод долевого участия в отдельной финансовой отчетности»

Поправки разрешают организациям использовать метод долевого участия для учета инвестиций в дочерние организации, совместные предприятия и ассоциированные организации в отдельной финансовой отчетности. Организации, которые уже применяют МСФО и принимают решение о переходе на метод долевого участия в своей отдельной финансовой отчетности, должны применять это изменение ретроспективно. Поправки не влияют на консолидированную финансовую отчетность Группы.

##### «Ежегодные усовершенствования МСФО, период 2012-2014 гг.»

Данный документ включает в себя следующие поправки:

##### МСФО (IFRS) 5 «Внеоборотные активы, предназначенные для продажи, и прекращенная деятельность»

Выбытие активов (или выбывающих групп) осуществляется, как правило, посредством продажи либо распределения собственникам. Поправка разъясняет, что переход от одного метода выбытия к другому должен считаться не новым планом по выбытию, а продолжением первоначального плана. Таким образом, применение требований МСФО (IFRS) 5 не прерывается. Данная поправка применяется перспективно.

##### МСФО (IFRS) 7 «Финансовые инструменты: раскрытие информации»

###### (i) Договоры на обслуживание

Поправка разъясняет, что договор на обслуживание, предусматривающий уплату вознаграждения, может представлять собой продолжающееся участие в финансовом активе. Для определения необходимости раскрытия информации организация должна оценить характер вознаграждения и соглашения в соответствии с указаниями в

отношении продолжающегося участия в МСФО (IFRS) 7. Оценка того, какие договоры на обслуживание представляют собой продолжающееся участие, должна быть проведена ретроспективно

Однако раскрытие информации не требуется для периодов, начинающихся до годового периода, в котором организация впервые применяет данную поправку.

###### (ii) Применение поправок к МСФО (IFRS) 7 в сокращенной промежуточной финансовой отчетности

Поправка разъясняет, что требования к раскрытию информации о взаимозачете не применяются к сокращенной промежуточной финансовой отчетности, за исключением случаев, когда такая информация представляет собой значительные обновления информации, отраженной в последнем годовом отчете. Данная поправка применяется ретроспективно.

##### МСФО (IAS) 19 «Вознаграждения работникам»

Поправка разъясняет, что развитость рынка высококачественных корпоративных облигаций оценивается на основании валюты, в которой облигация деноминирована, а не страны, в которой облигация выпущена. При отсутствии развитого рынка высококачественных корпоративных облигаций, деноминированных в определенной валюте, необходимо использовать ставки по государственным облигациям. Данная поправка применяется перспективно.

##### МСФО (IAS) 34 «Промежуточная финансовая отчетность»

Поправка разъясняет, что информация за промежуточный период должна быть раскрыта либо в промежуточной финансовой отчетности, либо в другом месте промежуточного финансового отчета (например, в комментариях руководства или в отчете об оценке рисков) с указанием соответствующих перекрестных ссылок в промежуточной финансовой отчетности. Прочая информация в промежуточном финансовом отчете должна быть доступна для пользователей на тех же условиях и в те же сроки, что и промежуточная финансовая отчетность. Данная поправка применяется ретроспективно.

Поправки не влияют на консолидированную финансовую отчетность Группы.

## 9. ФИНАНСОВАЯ ОТЧЕТНОСТЬ (продолжение)

### ПРИМЕЧАНИЯ К КОНСОЛИДИРОВАННОЙ ФИНАНСОВОЙ ОТЧЕТНОСТИ

#### 3. СУЩЕСТВЕННЫЕ ПОЛОЖЕНИЯ УЧЁТНОЙ ПОЛИТИКИ (продолжение)

**Стандарты, которые были выпущены, но ещё не вступили в силу (продолжение)**

**Ежегодные усовершенствования МСФО, период 2012-2014 гг. (продолжение)**

*Поправки к МСФО (IAS) 1 «Инициатива в сфере раскрытия информации»*

Поправки к МСФО (IAS) 1 скорее разъясняют, а не значительно изменяют, существующие требования МСФО (IAS) 1. Поправки разъясняют следующее:

- требования к существенности МСФО (IAS) 1;
- отдельные статьи в отчете(ах) о прибыли или убытке и ПСД и в отчете о финансовом положении могут быть дезагрегированы;
- у организаций имеется возможность выбирать порядок представления примечаний к финансовой отчетности;
- доля ПСД ассоциированных организаций и совместных предприятий, учитываемых по методу долевого участия, должна представляться агрегировано в рамках одной статьи и классифицироваться в качестве статей, которые будут или не будут впоследствии реклассифицированы в состав прибыли или убытка.

Кроме этого, поправки разъясняют требования, которые применяются при представлении дополнительных промежуточных итоговых сумм в отчете о финансовом положении и отчете(ах) о прибыли или убытке и ПСД. Данные поправки не влияют на консолидированную финансовую отчетность Группы.

*Поправки к МСФО (IFRS) 10, МСФО (IFRS) 12 и МСФО (IAS) 28 «Инвестиционные организации: применение исключения из требования о консолидации»*

Поправки рассматривают вопросы, которые возникли при применении исключения в отношении инвестиционных организаций согласно МСФО (IFRS) 10 «Консолидированная финансовая отчетность».

Поправки к МСФО (IFRS) 10 разъясняют, что исключение из требования о представлении консолидированной финансовой отчетности применяется и к материнской организации, которая является дочерней организацией инвестиционной организации, если инвестиционная организация оценивает все свои дочерние организации по справедливой стоимости.

Кроме этого, поправки к МСФО (IFRS) 10 разъясняют, что консолидации подлежит только такая дочерняя организация инвестиционной организации, которая сама не является инвестиционной организацией и оказывает инвестиционной организации вспомогательные услуги. Все прочие дочерние организации инвестиционной организации оцениваются по справедливой стоимости. Поправки к МСФО (IAS) 28 «Инвестиции в ассоциированные организации и совместные предприятия» позволяют инвестору при применении метода долевого участия сохранить оценку по справедливой стоимости, примененную его ассоциированной организацией или совместным предприятием, являющимся инвестиционной организацией, к своим собственным долям участия в дочерних организациях.

Эти поправки применяются ретроспективно и не влияют на консолидированную финансовую отчетность Группы, поскольку Группа не применяет исключение из требования о консолидации.

Ниже приводятся стандарты, которые были выпущены, но ещё не вступили в силу на дату выпуска консолидированной финансовой отчетности Группы. В список включены выпущенные стандарты и интерпретации, которые, с точки зрения Группы, окажут влияние на раскрытие информации, финансовое положение или финансовые результаты деятельности в случае применения в будущем.

## 9. ФИНАНСОВАЯ ОТЧЕТНОСТЬ (продолжение)

### ПРИМЕЧАНИЯ К КОНСОЛИДИРОВАННОЙ ФИНАНСОВОЙ ОТЧЕТНОСТИ

#### 3. СУЩЕСТВЕННЫЕ ПОЛОЖЕНИЯ УЧЕТНОЙ ПОЛИТИКИ (продолжение)

##### Стандарты, которые были выпущены, но ещё не вступили в силу (продолжение)

###### МСФО (IFRS) 9 «Финансовые инструменты»

В июле 2014 года Совет по МСФО выпустил окончательную редакцию МСФО (IFRS) 9 «Финансовые инструменты», которая заменяет МСФО (IAS) 39 «Финансовые инструменты: признание и оценка» и все предыдущие редакции МСФО (IFRS) 9. МСФО (IFRS) 9 объединяет вместе три части проекта по учету финансовых инструментов: классификация и оценка, обесценение и учет хеджирования. МСФО (IFRS) 9 вступает в силу в отношении годовых отчетных периодов, начинающихся 1 января 2018 г. или после этой даты, при этом допускается досрочное применение. За исключением учета хеджирования стандарт применяется ретроспективно, но предоставление сравнительной информации не является обязательным. Требования в отношении учета хеджирования, главным образом, применяются перспективно, с некоторыми ограниченными исключениями.

Группа планирует начать применение нового стандарта с требуемой даты вступления в силу. В 2016 году Группа осуществила общую оценку влияния всех трех частей МСФО (IFRS) 9. Эта предварительная оценка основывается на информации, доступной в настоящее время, и может быть изменена вследствие более детального анализа или получения дополнительной обоснованной и подтверждаемой информации, которая станет доступной для Группы в будущем. В целом, Группа не ожидает значительного влияния новых требований на свой консолидированный отчет о финансовом положении и собственный капитал.

###### *(а) Классификация и оценка*

Группа не ожидает значительного влияния на свой консолидированный отчет о финансовом положении и собственный капитал при применении требований к классификации и оценке МСФО (IFRS) 9. Группа планирует продолжать оценивать по справедливой стоимости все финансовые активы, оцениваемые в настоящее время по справедливой стоимости.

Займы, а также торговая дебиторская задолженность удерживаются для получения договорных денежных потоков, и ожидается, что они приведут к возникновению денежных потоков, являющихся исключительно платежами в счет основной суммы долга и процентов. Следовательно, Группа ожидает, что согласно МСФО (IFRS) 9 они продолжат учитываться по амортизированной стоимости. Однако Группа более детально проанализирует характеристики договорных денежных потоков по этим инструментам, прежде чем делать вывод о том, все ли инструменты отвечают критериям для оценки по амортизированной стоимости согласно МСФО (IFRS) 9.

###### *б) Обесценение*

МСФО (IFRS) 9 требует, чтобы Группа отражала по займам и торговой дебиторской задолженности 12-месячные ожидаемые кредитные убытки или ожидаемые кредитные убытки за весь срок. Группа не ожидает, что эти требования окажут значительное влияние на ее собственный капитал, но она должна будет провести более детальный анализ, учитывающий всю обоснованную и подтверждаемую информацию, включая прогнозную, для определения размеров влияния.

###### МСФО (IFRS) 15 «Выручка по договорам с покупателями»

МСФО (IFRS) 15 был выпущен в мае 2014 года и предусматривает модель, включающую пять этапов, которая будет применяться в отношении выручки по договорам с покупателями. Согласно МСФО (IFRS) 15 выручка признается в сумме, отражающей возмещение, право на которое организация ожидает получить в обмен на передачу товаров или услуг покупателю.

Новый стандарт по выручке заменит все существующие требования МСФО к признанию выручки. Будет требоваться полное ретроспективное применение или модифицированное ретроспективное применение для годовых периодов, начинающихся 1 января 2018 г. или после этой даты; при этом допускается досрочное применение. Группа планирует использовать



## 9. ФИНАНСОВАЯ ОТЧЕТНОСТЬ (продолжение)

### ПРИМЕЧАНИЯ К КОНСОЛИДИРОВАННОЙ ФИНАНСОВОЙ ОТЧЕТНОСТИ

#### 3. СУЩЕСТВЕННЫЕ ПОЛОЖЕНИЯ УЧЕТНОЙ ПОЛИТИКИ (продолжение)

##### Стандарты, которые были выпущены, но ещё не вступили в силу (продолжение)

вариант полного ретроспективного применения нового стандарта с требуемой даты вступления в силу. В 2016 году Группа провела предварительную оценку последствий применения МСФО (IFRS) 15, результаты которой могут быть пересмотрены по итогам продолжающегося более детального анализа. Кроме этого, Группа принимает во внимание поправки, выпущенные Советом по МСФО в апреле 2016 года, и будет отслеживать изменения в будущем

При подготовке к применению МСФО (IFRS) 15 Группа принимает во внимание следующее:

##### *(а) Продажа товаров*

Ожидается, что применение нового стандарта к договорам с покупателями, по которым предполагается, что продажа товаров будет единственной обязанностью к исполнению, не окажет влияния на совокупный доход Группы. Группа ожидает, что признание выручки будет происходить в тот момент времени, когда контроль над активом передается покупателю, что происходит, как правило, при доставке товаров.

##### *(б) Требования к представлению и раскрытию информации*

В МСФО (IFRS) 15 содержатся более подробные требования к представлению и раскрытию информации, чем в действующих МСФО. Требования к представлению вносят значительные изменения в существующую практику и значительным образом увеличивают объем информации, требуемой к раскрытию в финансовой отчетности Группы. Многие требования к раскрытию информации в МСФО (IFRS) 15 являются совершенно новыми.

*Поправки к МСФО (IFRS) 10 и МСФО (IAS) 28 «Продажа или взнос активов в сделках между инвестором и его ассоциированной организацией или совместным предприятием»*

Поправки рассматривают противоречие между МСФО (IFRS) 10 и

МСФО (IAS) 28, в части учета потери контроля над дочерней организацией, которая продается ассоциированной организации или совместному предприятию или вносится в них. Поправки разъясняют, что прибыль или убыток, которые возникают в результате продажи или вноса активов, представляющих собой бизнес согласно определению в МСФО (IFRS) 3, в сделке между инвестором и его ассоциированной организацией или совместным предприятием, признаются в полном объеме. Однако прибыль или убыток, которые возникают в результате продажи или вноса активов, не представляющих собой бизнес, признаются только в пределах долей участия, имеющихся у иных, чем организация, инвесторов в ассоциированной организации или совместном предприятии. Совет по МСФО перенес дату вступления данных поправок в силу на неопределенный срок, однако организация, применяющая данные поправки досрочно, должна применять их перспективно.

##### *Поправки к МСФО (IAS) 7 «Инициатива в сфере раскрытия информации»*

Поправки к МСФО (IAS) 7 «Отчет о движении денежных средств» являются частью инициативы Совета по МСФО в сфере раскрытия информации и требуют, чтобы организация раскрывала информацию, позволяющую пользователям финансовой отчетности оценить изменения в обязательствах, обусловленных финансовой деятельностью, включая как изменения, обусловленные денежными потоками, так и изменения, не обусловленные ими. При первом применении данных поправок организации не обязаны предоставлять сравнительную информацию за предшествующие периоды. Данные поправки вступают в силу для годовых периодов, начинающихся 1 января 2017 г. или после этой даты. Допускается досрочное применение. Применение данных поправок потребует раскрытия Группой дополнительной информации.

## 9. ФИНАНСОВАЯ ОТЧЕТНОСТЬ (продолжение)

### ПРИМЕЧАНИЯ К КОНСОЛИДИРОВАННОЙ ФИНАНСОВОЙ ОТЧЕТНОСТИ

#### 3. СУЩЕСТВЕННЫЕ ПОЛОЖЕНИЯ УЧЕТНОЙ ПОЛИТИКИ (продолжение)

##### Стандарты, которые были выпущены, но ещё не вступили в силу (продолжение)

*Поправки к МСФО (IAS) 12 «Признание отложенных налоговых активов в отношении нерезализованных убытков»*

Поправки разъясняют, что организация должна учитывать то, ограничивает ли налоговое законодательство источники налогооблагаемой прибыли, против которой она может делать вычеты при восстановлении такой вычитаемой временной разницы. Кроме того, поправки содержат указания в отношении того, как организация должна определять будущую налогооблагаемую прибыль, и описывают обстоятельства, при которых налогооблагаемая прибыль может предусматривать возмещение некоторых активов в сумме, превышающей их балансовую стоимость.

Организации должны применять данные поправки ретроспективно. Однако при первоначальном применении поправок изменение собственного капитала на начало самого раннего сравнительного периода может быть признано в составе нераспределенной прибыли на начало периода (или в составе другого компонента собственного капитала, соответственно) без разнесения изменения между нераспределенной прибылью и прочими компонентами собственного капитала на начало периода. Организации, которые применяют данное освобождение, должны раскрыть этот факт

Данные поправки вступают в силу для годовых периодов, начинающихся 1 января 2017 г. или после этой даты. Допускается досрочное применение. Если организация применит данные поправки в отношении более раннего периода, она должна раскрыть этот факт. Ожидается, что данные поправки не окажут влияния на консолидированную финансовую отчетность Группы.

*Поправки к МСФО (IFRS) 2 «Классификация и оценка операций по выплатам на основе акций»*

Совет по МСФО выпустил поправки к МСФО (IFRS) 2 «Выплаты на основе акций», в которых рассматриваются три основных аспекта: влияние условий

перехода прав на оценку операций по выплатам на основе акций с расчетами денежными средствами; классификация операций по выплатам на основе акций с условием расчетов на нетто-основе для обязательств по налогу, удерживаемому у источника; учет изменения условий операции по выплатам на основе акций, в результате которого операция перестает классифицироваться как операция с расчетами денежными средствами и начинает классифицироваться как операция с расчетами долевыми инструментами.

При принятии поправок организации не обязаны пересчитывать информацию за предыдущие периоды, однако допускается ретроспективное применение при условии применения поправок в отношении всех трех аспектов и соблюдения других критериев. Поправки вступают в силу для годовых периодов, начинающихся 1 января 2018 г. или после этой даты. Допускается досрочное применение. Ожидается, что данные поправки не окажут влияния на консолидированную финансовую отчетность.

*МСФО (IFRS) 16 «Аренда»*

МСФО (IFRS) 16 был выпущен в январе 2016 года и заменяет собой МСФО (IAS) 17 «Аренда», Разъяснение КРМФО (IFRIC) 4 «Определение наличия в соглашении признаков аренды», Разъяснение ПКР (SIC) 15 «Операционная аренда – стимулы» и Разъяснение ПКР (SIC) 27 «Определение сущности операций, имеющих юридическую форму аренды». МСФО (IFRS) 16 устанавливает принципы признания, оценки, представления и раскрытия информации об аренде и требует, чтобы арендаторы отражали все договоры аренды с использованием единой модели учета в балансе, аналогично порядку учета, предусмотренному в МСФО (IAS) 17 для финансовой аренды. Стандарт предусматривает два освобождения от признания для арендаторов – в отношении аренды активов с низкой стоимостью (например, персональных компьютеров) и краткосрочной аренды (т.е. аренды со сроком не более 12 месяцев). На дату начала аренды арендатор будет признавать обязательство в отношении арендных платежей (т.е. обязательство по аренде), а также актив, представляющий право пользования базовым активом в течение срока.



## 9. ФИНАНСОВАЯ ОТЧЕТНОСТЬ (продолжение)

### ПРИМЕЧАНИЯ К КОНСОЛИДИРОВАННОЙ ФИНАНСОВОЙ ОТЧЕТНОСТИ

#### 3. СУЩЕСТВЕННЫЕ ПОЛОЖЕНИЯ УЧЕТНОЙ ПОЛИТИКИ (продолжение)

##### МСФО (IFRS) 16 «Аренда» (продолжение)

аренды (т. е. актив в форме права пользования). Арендаторы будут обязаны признавать процентный расход по обязательству по аренде отдельно от расходов по амортизации актива в форме права пользования.

Порядок учета для арендодателя в соответствии с МСФО (IFRS) 16 практически не изменяется по сравнению с действующими в настоящий момент требованиями МСФО (IAS) 17. Арендодатели будут продолжать классифицировать аренду, используя те же принципы классификации, что и в МСФО (IAS) 17, выделяя при этом два вида аренды: операционную и финансовую.

Кроме этого, МСФО (IFRS) 16 требует от арендодателей и арендаторов раскрытия большего объема информации по сравнению с МСФО (IAS) 17.

МСФО (IFRS) 16 вступает в силу в отношении годовых периодов, начинающихся 1 января 2019 г. или после этой даты. Допускается досрочное применение, но не ранее даты применения организацией МСФО (IFRS) 15.

Арендатор вправе применять данный стандарт с использованием ретроспективного подхода либо модифицированного ретроспективного подхода. Переходные положения стандарта предусматривают определенные освобождения.

В 2017 году Группа планирует оценить возможное влияние МСФО (IFRS) 16 на свою консолидированную финансовую отчетность.

#### Пересчет иностранных валют

Консолидированная финансовая отчетность представлена в тенге, который также является функциональной валютой материнской организации. Для каждой компании Группа определяет функциональную валюту, и статьи, включаемые в консолидированную финансовую отчетность каждой организации, оцениваются с использованием этой функциональной валюты. Группа использует прямой метод консолидации и при выбытии иностранного подразделения прибыль или убыток, которые реклассифицируются в состав прибыли или убытка, отражают сумму, которая возникает в результате использования этого метода.

Операции в иностранной валюте первоначально отражаются организациями Группы в функциональной валюте в пересчете по соответствующим курсам спот на дату, когда операция впервые удовлетворяет критериям признания.

Монетарные активы и обязательства, денонмированные в иностранных валютах, пересчитываются в функциональную валюту по курсам спот на каждую отчетную дату. Разницы, возникающие при погашении или пересчете монетарных статей, признаются в составе прибыли или убытка. Исключение составляют монетарные статьи, обозначенные в рамках хеджирования чистой инвестиции Группы в иностранное подразделение. Они признаются в прочем совокупном доходе до момента выбытия чистой инвестиции, когда накопленная сумма реклассифицируется в состав прибыли или убытка. Расходы по налогу и налоговые льготы, относящиеся к курсовым разницам по таким монетарным статьям, также отражаются в составе прочего совокупного дохода.

Немонетарные статьи, оцениваемые по справедливой стоимости в иностранной валюте, пересчитываются с использованием обменных курсов на дату определения справедливой стоимости. Прибыль или убыток, возникающие при пересчете немонетарных статей, оцениваемых по справедливой стоимости, учитываются в соответствии с принципами признания прибыли или убытка от изменения справедливой стоимости статьи (т.е. курсовые разницы от пересчета валюты по статьям, прибыли и убытки от переоценки по справедливой стоимости которых признаются в составе прочего совокупного дохода либо прибыли или убытка, также признаются либо в составе прочего совокупного дохода либо в составе прибыли или убытка, соответственно).

Немонетарные статьи, которые оцениваются на основе исторической стоимости в иностранной валюте, пересчитываются по курсам, действовавшим на дату совершения первоначальных сделок. Немонетарные статьи, которые оцениваются по справедливой стоимости в иностранной валюте, пересчитываются по курсам, действовавшим на дату определения справедливой стоимости.

## 9. ФИНАНСОВАЯ ОТЧЕТНОСТЬ (продолжение)

### ПРИМЕЧАНИЯ К КОНСОЛИДИРОВАННОЙ ФИНАНСОВОЙ ОТЧЕТНОСТИ

#### 3. СУЩЕСТВЕННЫЕ ПОЛОЖЕНИЯ УЧЕТНОЙ ПОЛИТИКИ (продолжение)

##### Пересчёт иностранных валют (продолжение)

В качестве официальных обменных курсов в Республике Казахстан используются средневзвешенные валютные курсы, установленные на Казахстанской фондовой бирже («КФБ»).

В следующей таблице представлены курсы иностранных валют по отношению к тенге:

|                  | 31 декабря 2016 года | 31 декабря 2015 года |
|------------------|----------------------|----------------------|
| Доллар США       | 333,29               | 339,47               |
| Евро             | 352,42               | 371,31               |
| Киргизский сом   | 4,80                 | 4,43                 |
| Российский рубль | 5,43                 | 4,65                 |

Функциональной валютой зарубежного подразделения ОсОО «Алматинские конфеты» (Кыргызстан) является киргизский сом. При консолидации активы и обязательства зарубежных подразделений пересчитываются в тенге по курсу, действующему на отчетную дату, а статьи отчёта о совокупном доходе таких подразделений пересчитываются по курсу, действовавшему на момент совершения сделок. Курсовая разница, возникающая при таком пересчёте, признаётся в составе прочего совокупного дохода.

##### Классификация активов и обязательств на оборотные/краткосрочные и внеоборотные/долгосрочные.

В консолидированном отчёте о финансовом положении Группа представляет активы и обязательства на основе их классификации на оборотные/краткосрочные и внеоборотные/долгосрочные.

Актив является оборотным, если:

- его предполагается реализовать или он предназначен для продажи или потребления в рамках обычного операционного цикла;
- он предназначен в основном для целей торговли;
- его предполагается реализовать в течение двенадцати месяцев после окончания отчётного периода; или

- он представляет собой денежные средства или их эквиваленты, за исключением случаев наличия ограничений на его обмен или использование для погашения обязательств в течение как минимум двенадцати месяцев после окончания отчётного периода.

Все прочие активы классифицируются в качестве внеоборотных.

Обязательство является краткосрочным, если:

- его предполагается погасить в рамках обычного операционного цикла;
- оно удерживается в основном для целей торговли;
- оно подлежит погашению в течение двенадцати месяцев после окончания отчётного периода; или
- у компании отсутствует безусловное право отсрочить погашение обязательства в течении как минимум двенадцати месяцев после окончания отчётного периода.

Группа классифицирует все прочие обязательства в качестве долгосрочных.

Активы и обязательства по отсроченному налогу классифицируются как внеоборотные/долгосрочные активы и обязательства.

##### Основные средства

Основные средства учитываются по первоначальной стоимости за вычетом накопленной амортизации и/или накопленных убытков от обесценения в случае их наличия. Такая стоимость включает стоимость замены частей оборудования и затраты по займам в случае долгосрочных строительных проектов, если выполняются критерии их капитализации. При необходимости замены значительных компонентов основных средств через определённые промежутки времени Группа признает подобные компоненты в качестве отдельных активов с соответствующими им индивидуальными сроками полезной службы и амортизирует их соответствующим образом. Аналогичным образом, при проведении основного технического осмотра, затраты, связанные с ним, признаются в балансовой стоимости основных средств как замена оборудования, если

**9. ФИНАНСОВАЯ ОТЧЕТНОСТЬ (продолжение)****ПРИМЕЧАНИЯ К КОНСОЛИДИРОВАННОЙ ФИНАНСОВОЙ ОТЧЕТНОСТИ****3. СУЩЕСТВЕННЫЕ ПОЛОЖЕНИЯ УЧЕТНОЙ ПОЛИТИКИ (продолжение)****Основные средства (продолжение)**

выполняются все критерии признания. Все прочие затраты на ремонт и техническое обслуживание признаются в консолидированном отчёте о совокупном доходе в момент понесения. Приведённая стоимость ожидаемых затрат по выводу актива из эксплуатации после его использования включается в первоначальную стоимость соответствующего актива, если выполняются критерии признания резерва под будущие затраты.

Износ рассчитывается прямолинейным методом в течение следующих расчётных сроков полезной службы активов:

|                       | Годы  |
|-----------------------|-------|
| Здания и сооружения   | 15-30 |
| Машины и оборудование | 5-20  |
| Транспортные средства | 5-9   |
| Прочее                | 4-12  |

Прекращение признания ранее признанных основных средств или их значительного компонента происходит при их выбытии или в случае, если в будущем не ожидается получения экономических выгод от использования или выбытия данного актива. Прибыль или убыток, возникающие в результате прекращения признания актива (рассчитанные как разница между чистыми поступлениями от выбытия и балансовой стоимостью актива), включаются в консолидированный отчёт о совокупном доходе за тот отчётный год, в котором признание актива было прекращено.

Незавершённое строительство представляет собой активы и признаётся по себестоимости. Незавершённое строительство включает в себя затраты, напрямую связанные со строительством основных средств, включая соответствующее распределение прямых переменных накладных расходов, понесённых в ходе строительства. Аналогично прочим основным средствам начисление амортизации по таким активам начинается с момента их ввода в эксплуатацию.

Затраты, понесённые после ввода основных средств в эксплуатацию, такие, как затраты на ремонт и обслуживание, обычно относятся на расходы в том периоде, когда эти затраты понесены. Капитализированные затраты включают в себя основные расходы по улучшению и замене, продлевающие сроки полезной службы активов или же увеличивающие их способность приносить экономическую выгоду при их использовании. Расходы по ремонту и обслуживанию, не соответствующие вышеуказанным критериям капитализации, отражаются в прибылях и убытках за год по мере их возникновения.

Ликвидационная стоимость, срок полезной службы и методы амортизации активов анализируются в конце каждого годового отчётного периода и при необходимости корректируются.

**Нематериальные активы**

Нематериальные активы при первоначальном признании оцениваются по первоначальной стоимости. После первоначального признания нематериальные активы учитываются по первоначальной стоимости за вычетом накопленной амортизации и накопленных убытков от обесценения. Нематериальные активы имеют ограниченные сроки полезной службы.

Нематериальные активы с ограниченным сроком полезной службы амортизируются в течение этого срока и оцениваются на предмет обесценения, если имеются признаки обесценения данного нематериального актива. Период и метод начисления амортизации для нематериального актива с ограниченным сроком полезной службы пересматриваются, как минимум, в конце каждого отчётного периода. Изменение предполагаемого срока полезной службы или предполагаемой структуры потребления будущих экономических выгод, заключённых в активе, отражается в консолидированной финансовой отчётности как изменение периода или метода начисления амортизации, в зависимости от ситуации, и учитывается как изменение учётных оценок. Расходы на амортизацию нематериальных



## 9. ФИНАНСОВАЯ ОТЧЕТНОСТЬ (продолжение)

### ПРИМЕЧАНИЯ К КОНСОЛИДИРОВАННОЙ ФИНАНСОВОЙ ОТЧЕТНОСТИ

#### 3. СУЩЕСТВЕННЫЕ ПОЛОЖЕНИЯ УЧЕТНОЙ ПОЛИТИКИ (продолжение)

##### Нематериальные активы (продолжение)

активов с ограниченным сроком полезной службы признаются в консолидированном отчёте о совокупном доходе в той категории расходов, которая соответствует функции нематериальных активов.

Прибыль или убыток от прекращения признания нематериального актива измеряются как разница между чистой выручкой от выбытия актива и балансовой стоимостью актива, и признаются в консолидированном отчёте о совокупном доходе в момент прекращения признания данного актива.

Нематериальные активы преимущественно включают в себя программное обеспечение и лицензии на программное обеспечение. Нематериальные активы амортизируются по линейному методу в течение расчётных сроков их полезной службы, которые составляют 6-10 лет.

##### Обесценение нефинансовых активов

На каждую отчётную дату Группа определяет, имеются ли признаки возможного обесценения актива. Если такие признаки имеют место, или если требуется проведение ежегодной проверки актива на обесценение, Группа производит оценку возмещаемой суммы актива. Возмещаемая сумма актива или единицы, генерирующей денежные средства (ЕГДС) – это наибольшая из следующих величин: справедливая стоимость актива (ЕГДС), за вычетом затрат на продажу, и ценность от использования актива (ЕГДС). Возмещаемая сумма определяется для отдельного актива, за исключением случаев, когда актив не генерирует притоки денежных средств, которые, в основном, независимы от притоков, генерируемых другими активами или группами активов. Если балансовая стоимость актива или единицы, генерирующей денежные средства, превышает его возмещаемую сумму, актив считается обесценённым и списывается до возмещаемой суммы.

При оценке ценности от использования будущие денежные потоки дисконтируются по ставке дисконтирования до налогообложения, которая отражает текущую рыночную оценку временной стоимости денег и риски, присутствующие активу. При определении справедливой стоимости за вычетом

затрат на продажу учитываются недавние рыночные сделки (если таковые имели место). При их отсутствии применяется соответствующая модель оценки. Эти расчёты подтверждаются оценочными коэффициентами, котировками цен свободно обращающихся на рынке акций дочерних компаний или прочими доступными показателями справедливой стоимости.

Группа определяет сумму обесценения, исходя из подробных планов и прогнозных расчётов, которые подготавливаются отдельно для каждой ЕГДС Группы, к которой относятся отдельные активы. Эти планы и прогнозные расчёты, как правило, составляются на 5 (пять) лет. Для более длительных периодов рассчитываются долгосрочные темпы роста, которые применяются в отношении прогнозируемых будущих денежных потоков после пятого года.

Убытки от обесценения продолжающейся деятельности (включая обесценение запасов) признаются в консолидированном отчёте о совокупном доходе в составе тех категорий расходов, которые соответствуют функции обесценённого актива, за исключением ранее переоценённых объектов недвижимости, когда переоценка была признана в составе прочего совокупного дохода. В этом случае убыток от обесценения также признаётся в составе прочего совокупного дохода в пределах суммы ранее проведённой переоценки.

На каждую отчётную дату Группа определяет, имеются ли признаки того, что ранее признанные убытки от обесценения актива, за исключением гудвила, больше не существуют или сократились. Если такой признак имеется, Группа рассчитывает возмещаемую сумму актива или единицы, генерирующей денежные средства. Ранее признанные убытки от обесценения восстанавливаются только в том случае, если имело место изменение в оценке, которая использовалась для определения возмещаемой суммы актива, со времени последнего признания убытка от обесценения. Восстановление ограничено таким образом, что балансовая стоимость актива не превышает его возмещаемой суммы, а также не может превышать балансовую стоимость, за вычетом амортизации, по которой данный актив признавался бы в случае,

## 9. ФИНАНСОВАЯ ОТЧЕТНОСТЬ (продолжение) ПРИМЕЧАНИЯ К КОНСОЛИДИРОВАННОЙ ФИНАНСОВОЙ ОТЧЕТНОСТИ 3. СУЩЕСТВЕННЫЕ ПОЛОЖЕНИЯ УЧЕТНОЙ ПОЛИТИКИ (продолжение)

### Обесценение нефинансовых активов (продолжение)

если в предыдущие годы не был бы признан убыток от обесценения. Такое восстановление стоимости признаётся в консолидированном отчёте о совокупном доходе.

### Финансовые инструменты – первоначальное признание и последующая оценка

Финансовым инструментом является любой договор, приводящий к возникновению финансового актива у одной компании и финансового обязательства или долевого инструмента у другой компании.

### Финансовые активы

#### *Первоначальное признание и оценка*

Финансовые активы при первоначальном признании классифицируются соответственно как финансовые активы, переоцениваемые по справедливой стоимости через прибыль или убыток; займы и дебиторская задолженность; инвестиции, удерживаемые до погашения; финансовые активы, имеющиеся в наличии для продажи; производные инструменты, определённые в качестве инструментов хеджирования при эффективном хеджировании.

Все финансовые активы первоначально признаются по справедливой стоимости плюс затраты по сделкам, за исключением финансовых активов, переоцениваемых по справедливой стоимости через прибыль или убыток.

Все сделки по покупке или продаже финансовых активов, требующие поставку активов в срок, устанавливаемый законодательством или правилами, принятыми на определённом рынке (торговля на «стандартных условиях») признаются на дату заключения сделки, то есть на дату, когда Группа принимает на себя обязательство купить или продать актив.

Финансовые активы Группы включают денежные средства и их эквиваленты, торговую дебиторскую задолженность и беспроцентные займы выданные.

#### *Последующая оценка*

#### Займы и дебиторская задолженность

Займы и дебиторская задолженность представляют собой производные финансовые активы с установленными или определяемыми выплатами, которые не котируются на активном рынке. После первоначального признания финансовые активы такого рода оцениваются по амортизированной стоимости, определяемой с использованием метода эффективной процентной ставки, за вычетом убытков от обесценения. Амортизированная стоимость рассчитывается с учётом дисконтов или премий при приобретении, а также комиссионных или затрат, которые являются неотъемлемой частью эффективной процентной ставки.

Амортизация на основе использования эффективной процентной ставки включается в состав финансовых доходов в консолидированном отчёте о совокупном доходе. Расходы, обусловленные обесценением, признаются в отчёте о совокупном доходе в составе затрат по финансированию в случае займов, и в составе общих и административных расходов в случае дебиторской задолженности.

#### *Прекращение признания*

Финансовый актив (или – где применимо – часть финансового актива или часть группы аналогичных финансовых активов) прекращает признаваться (т.е. исключается из консолидированного отчёта Группы о финансовом положении), если:

- срок действия прав на получение денежных потоков от актива истёк; либо;
- Группа передала свои права на получение денежных потоков от актива либо взяла на себя обязательство по выплате третьей стороне получаемых денежных потоков в полном объёме и без существенной задержки по «транзитному» соглашению; и либо (а) Группа передала практически все риски и выгоды от актива, либо (б) Группа не передала, но и не сохраняет за собой практически все риски и выгоды от актива, но передала контроль над данным активом.



## 9. ФИНАНСОВАЯ ОТЧЕТНОСТЬ (продолжение)

### ПРИМЕЧАНИЯ К КОНСОЛИДИРОВАННОЙ ФИНАНСОВОЙ ОТЧЕТНОСТИ

#### 3. СУЩЕСТВЕННЫЕ ПОЛОЖЕНИЯ УЧЕТНОЙ ПОЛИТИКИ (продолжение)

##### Финансовые инструменты – первоначальное признание и последующая оценка (продолжение)

##### Финансовые активы (продолжение)

###### *Обесценение финансовых активов*

На каждую отчетную дату Группа оценивает наличие объективных признаков обесценения финансового актива или группы финансовых активов. Финансовый актив или группа финансовых активов считаются обесцененными тогда и только тогда, когда существует объективное свидетельство обесценения в результате одного или более событий, произошедших после первоначального признания актива (наступление «случая понесения убытка»), которые оказали подающее надежды влияние на ожидаемые будущие денежные потоки по финансовому активу или группе финансовых активов. Свидетельства обесценения могут включать в себя указания на то, что должник или группа должников испытывают существенные финансовые затруднения, не могут обслуживать свою задолженность или неисправно осуществляют выплату процентов или основной суммы задолженности, а также вероятность того, что ими будет проведена процедура банкротства или финансовой реорганизации иного рода. Кроме того, к таким свидетельствам относятся наблюдаемые данные, указывающие на наличие подающегося оценке снижения ожидаемых будущих денежных потоков по финансовому инструменту, в частности, такие как изменение объемов просроченной задолженности или экономических условий, находящихся в определенной взаимосвязи с отказами от исполнения обязательств по выплате долгов.

В отношении финансовых активов, учитываемых по амортизированной стоимости, Группа сначала проводит отдельную оценку существования объективных свидетельств обесценения индивидуально значимых финансовых активов, либо совокупно по финансовым активам, не являющимся индивидуально значимыми. Если Группа определяет, что объективные свидетельства обесценения индивидуально оцениваемого финансового актива отсутствуют, вне зависимости от его значимости, она включает данный актив в группу финансовых активов с аналогичными

характеристиками кредитного риска, а затем рассматривает данные активы на предмет обесценения на совокупной основе. Активы, отдельно оцениваемые на предмет обесценения, по которым признаётся либо продолжает признаваться убыток от обесценения, не включаются в совокупную оценку на предмет обесценения.

При наличии объективного свидетельства понесения убытка от обесценения сумма убытка оценивается как разница между балансовой стоимостью актива и приведённой стоимостью ожидаемых будущих денежных потоков (без учёта будущих ожидаемых кредитных убытков, которые ещё не были понесены). Приведённая стоимость расчётных будущих денежных потоков дисконтируется по первоначальной эффективной процентной ставке по финансовому активу. Если процентная ставка по займу является переменной, ставка дисконтирования для оценки убытка от обесценения представляет собой текущую эффективную ставку процента.

Балансовая стоимость актива снижается посредством использования счёта резерва, а сумма убытка признаётся в консолидированном отчёте о совокупном доходе. Начисление процентного дохода по сниженной балансовой стоимости продолжается, основываясь на процентной ставке, используемой для дисконтирования будущих денежных потоков с целью оценки убытка от обесценения. Процентные доходы отражаются в составе финансовых доходов в консолидированном отчёте о совокупном доходе. Займы вместе с соответствующими резервами списываются с баланса, если отсутствует реалистичная перспектива их возмещения в будущем, а все доступное обеспечение было реализовано либо передано Группе. Если в течение следующего года сумма расчётного убытка от обесценения увеличивается либо уменьшается ввиду какого-либо события, произошедшего после признания обесценения, сумма ранее признанного убытка от обесценения увеличивается либо уменьшается посредством корректировки счёта резерва. Если предыдущее списание стоимости финансового инструмента впоследствии восстанавливается, сумма восстановления признаётся в составе затрат по финансированию в консолидированном отчёте о совокупном доходе.

## 9. ФИНАНСОВАЯ ОТЧЕТНОСТЬ (продолжение)

### ПРИМЕЧАНИЯ К КОНСОЛИДИРОВАННОЙ ФИНАНСОВОЙ ОТЧЕТНОСТИ

#### 3. СУЩЕСТВЕННЫЕ ПОЛОЖЕНИЯ УЧЕТНОЙ ПОЛИТИКИ (продолжение)

**Финансовые инструменты – первоначальное признание и последующая оценка (продолжение)**

##### **Финансовые обязательства**

###### *Первоначальное признание и оценка*

Финансовые обязательства классифицируются при первоначальном признании соответственно как финансовые обязательства, переоцениваемые по справедливой стоимости через прибыль или убыток, кредиты и займы, кредиторская задолженность или производные инструменты, определённые в качестве инструментов хеджирования при эффективном хеджировании.

Все финансовые обязательства первоначально признаются по справедливой стоимости, за вычетом (в случае кредитов, займов и кредиторской задолженности) непосредственно связанных с ними затрат по сделке.

Финансовые обязательства Группы включают торговую кредиторскую задолженность и займы.

###### *Последующая оценка*

###### Торговая кредиторская задолженность

Обязательства по торговой кредиторской задолженности учитываются по первоначальной стоимости, являющейся справедливой стоимостью суммы, которая должна быть уплачена в будущем за полученные товары и услуги, независимо от того были ли выставлены счета Группе.

###### Займы

После первоначального признания займы оцениваются по амортизированной стоимости с использованием метода эффективной процентной ставки. Доходы и расходы по таким финансовым обязательствам признаются в составе прибыли или убытка при прекращении их признания, а также по мере начисления амортизации с использованием эффективной процентной ставки.

Амортизированная стоимость рассчитывается с учётом дисконтов или премий при приобретении, а также комиссионных или затрат, которые являются неотъемлемой частью эффективной процентной ставки.

Амортизация эффективной процентной ставки включается в состав затрат по финансированию в консолидированном отчёте о совокупном доходе.

Более подробная информация представлена в *Примечании 12*.

###### *Прекращение признания*

Признание финансового обязательства прекращается, если обязательство погашено, аннулировано, или срок его действия истёк. Если имеющееся финансовое обязательство заменяется другим обязательством перед тем же кредитором на существенно отличающихся условиях или если условия имеющегося обязательства значительно изменены, такая замена или изменения учитываются как прекращение признания первоначального обязательства и начало признания нового обязательства, а разница в их балансовой стоимости признаётся в консолидированном отчёте о совокупном доходе.

##### **Взаимозачёт финансовых инструментов**

Финансовые активы и финансовые обязательства подлежат взаимозачёту, а нетто-сумма – представлению в консолидированном отчёте о финансовом положении, когда имеется осуществимое в настоящий момент юридически закреплённое право на взаимозачёт признанных сумм и когда имеется намерение произвести расчёт на нетто-основе, реализовать активы и одновременно с этим погасить обязательства.

##### **Денежные средства и их эквиваленты**

Денежные средства и их эквиваленты в консолидированном отчёте о финансовом положении включают денежные средства в банках и в кассе и краткосрочные депозиты с первоначальным сроком погашения 3 (три) месяца или менее.

##### **Товарно-материальные запасы**

Товарно-материальные запасы оцениваются по наименьшей из двух величин: стоимости приобретения и чистой стоимости реализации.

## 9. ФИНАНСОВАЯ ОТЧЕТНОСТЬ (продолжение)

### ПРИМЕЧАНИЯ К КОНСОЛИДИРОВАННОЙ ФИНАНСОВОЙ ОТЧЕТНОСТИ

#### 3. СУЩЕСТВЕННЫЕ ПОЛОЖЕНИЯ УЧЕТНОЙ ПОЛИТИКИ (продолжение)

**Финансовые инструменты – первоначальное признание и последующая оценка (продолжение)**

**Финансовые обязательства (продолжение)**

*Товарно-материальные запасы (продолжение)*

Затраты, понесённые при доставке каждого продукта до места назначения и приведении его в надлежащее состояние, учитываются следующим образом:

- Сырьё и материалы: затраты на покупку по методу средневзвешенной цены;
- Готовая продукция и незавершённое производство: прямые затраты на материалы и оплату труда, а также доля производственных косвенных расходов, исходя из нормальной прои МСФО (IFRS) 16 вступает в силу в отношении годовых периодов, начинающихся 1 января 2019 г. или после этой даты. Допускается досрочное применение, но не ранее даты применения организацией МСФО (IFRS) 15 производственной мощности, но не включая затраты по займам.

Чистая стоимость реализации определяется как предполагаемая цена продажи в ходе обычной деятельности за вычетом предполагаемых расходов на завершение производства и оценённых затрат на продажу.

**Аренда**

Определение того, является ли сделка арендой, либо содержит ли она признаки аренды, основано на анализе содержания сделки. При этом на дату начала действия договора требуется установить, зависит ли его выполнение от использования конкретного актива или активов, и переходит ли право пользования активом в результате данной сделки.

*Группа в качестве арендатора*

Платежи по операционной аренде признаются как расход в консолидированном отчёте о совокупном доходе равномерно на протяжении всего срока аренды.

Договоры аренды, по которым у Группы остаются практически все риски и выгоды от владения активом, классифицируются как операционная аренда.

Первоначальные прямые расходы, понесённые при заключении договора операционной аренды, включаются в балансовую стоимость переданного в аренду актива и признаются в течение срока аренды на той же основе, что и доход от аренды. Условные платежи по аренде признаются в составе доходов в том периоде, в котором они были получены.

*Группа в качестве арендодателя*

Аренда, по которой у Группы остаются практически все риски и выгоды, связанные с правом собственности в отношении актива, классифицируются как операционная аренда. Первоначальные прямые затраты, понесённые при заключении договора операционной аренды, включаются в балансовую стоимость переданного в аренду актива и признаются в течение срока аренды на той же основе, что и доход от аренды. Условная арендная плата признается в составе выручки в том периоде, в котором она была получена.

**Вознаграждения сотрудникам**

*Социальный налог*

Группа выплачивает социальный налог в соответствии с действующими законодательными требованиями Республики Казахстан. Расходы по социальному налогу относятся на расходы в момент их возникновения.

*Пенсионные планы с установленными взносами*

Группа удерживает до 10% от зарплаты своих сотрудников, но не более 1.714 тысяч тенге, в качестве взносов в специальные пенсионные фонды. В соответствии с требованиями законодательства ответственность за уплату пенсионных выплат от лица работников лежит на Группе, при этом Группа не имеет текущих или будущих обязательств по выплате компенсаций сотрудникам после окончания трудовой деятельности.

**Государственная субсидия**

Государственные субсидии признаются, если имеется обоснованная уверенность в том, что они будут получены и все связанные с ними условия будут выполнены. Если субсидия выдана с целью финансирования



## 9. ФИНАНСОВАЯ ОТЧЕТНОСТЬ (продолжение)

### ПРИМЕЧАНИЯ К КОНСОЛИДИРОВАННОЙ ФИНАНСОВОЙ ОТЧЕТНОСТИ

#### 3. СУЩЕСТВЕННЫЕ ПОЛОЖЕНИЯ УЧЕТНОЙ ПОЛИТИКИ (продолжение)

##### Государственная субсидия (продолжение)

определенных расходов, она должна признаваться в качестве дохода на систематической основе в тех же периодах, в которых списываются на расходы соответствующие затраты, которые она должна компенсировать. Если субсидия выдана с целью финансирования актива, то она признается в качестве дохода равными долями в течение ожидаемого срока полезного использования соответствующего актива.

Группа признала государственную субсидию в качестве доходов будущих периодов в течение ожидаемого срока полезного использования соответствующего актива. Более подробная информация представлена в *Примечании 14*.

##### Дивиденды

Дивиденды признаются как обязательства и вычитаются из суммы капитала на отчетную дату только в том случае, если они были объявлены до отчетной даты включительно. Информация о дивидендах раскрывается в отчетности, если они были рекомендованы к выплате до отчетной даты, а также рекомендованы или объявлены после отчетной даты, но до даты утверждения данной консолидированной финансовой отчетности.

##### Оценочные обязательства

###### *Общее*

Оценочные обязательства признаются, если Группа имеет существующую обязанность (юридическую или обусловленную практикой), возникшую в результате прошлого события; отток экономических выгод, который потребует для погашения этой обязанности, является вероятным, и может быть получена надежная оценка суммы такой обязанности. Если Группа предполагает получить возмещение некоторой части или всех оценочных обязательств, например, по договору страхования, возмещение признается как отдельный актив, но только в том случае, когда получение возмещения не подлежит сомнению. Расход, относящийся к оценочному обязательству, отражается в консолидированном отчете о совокупном доходе за вычетом возмещения.

Если влияние временной стоимости денег существенно, оценочные обязательства дисконтируются по текущей ставке до налогообложения, которая отражает, когда это применимо, риски, характерные для конкретного обязательства. Если применяется дисконтирование, то увеличение оценочного обязательства с течением времени признается как затраты по финансированию.

###### *Обязательства по вознаграждениям сотрудникам*

Группа предлагает своим сотрудникам долгосрочные вознаграждения до выхода на пенсию в соответствии с коллективным договором между Группой и её сотрудниками. Коллективный договор, в частности, предусматривает выплату единовременных вознаграждений за выслугу лет.

Начисление ожидаемых расходов по выплате единовременных вознаграждений осуществляется в течение трудовой деятельности сотрудника по методике, которая используется при расчёте пенсионных планов с установленными выплатами по окончании трудовой деятельности.

Стоимость предоставления вознаграждений по плану с установленными выплатами определяется с использованием метода «прогнозируемой условной единицы».

Возникающие в течение года актуарные прибыли и убытки отражаются в составе статей прибылей и убытков. Для этой цели актуарные прибыли и убытки включают как влияние изменений в актуарных предположениях, так и влияние прошлого опыта в связи с разницей между актуарными предположениями и фактическими данными. Прочие изменения признаются в текущем периоде, включая стоимость текущих услуг, стоимость прошлых услуг и влияние кадровых сокращений или осуществлённых расчётов.

Наиболее существенные предположения, использованные в учёте пенсионных обязательств – это ставка дисконта и предположения смертности. Ставка дисконта используется для определения чистой приведённой стоимости будущих обязательств, и каждый год амортизация

## 9. ФИНАНСОВАЯ ОТЧЕТНОСТЬ (продолжение) ПРИМЕЧАНИЯ К КОНСОЛИДИРОВАННОЙ ФИНАНСОВОЙ ОТЧЕТНОСТИ 3. СУЩЕСТВЕННЫЕ ПОЛОЖЕНИЯ УЧЕТНОЙ ПОЛИТИКИ (продолжение)

### Оценочные обязательства (продолжение)

#### *Обязательства по вознаграждениям сотрудникам (продолжение)*

дисконта по таким обязательствам отражается в консолидированном отчёте о совокупном доходе как процентные расходы. Предположение о смертности используется для прогнозирования будущего потока выплат вознаграждений, который затем дисконтируется для получения чистой приведённой стоимости обязательств.

Чистые проценты определяются с использованием ставки дисконтирования в отношении нетто-обязательства по вознаграждениям сотрудникам. Группа признаёт перечисленные изменения нетто-обязательства по вознаграждениям сотрудникам в составе статей «себестоимость реализованных товаров», «общие и административные расходы», «расходов по реализации» и финансовых затрат в консолидированном отчёте о совокупном доходе (с классификацией по функциям):

- стоимость услуг, которая включает в себя стоимость текущих услуг, стоимость прошлых услуг;
- чистые процентные расходы или доходы.

Выплаты сотрудникам рассматриваются как прочие долгосрочные выплаты сотрудникам. Ожидаемая стоимость данных выплат начисляется в течение срока службы с использованием учётной методологии, аналогичной той, которая используется для плана с установленными выплатами. Данные обязательства оцениваются независимым квалифицированным актуарием на ежегодной основе.

### Признание выручки

Выручка признаётся в том случае, если получение экономических выгод Группой оценивается как вероятное, и если выручка может быть надёжно оценена, вне зависимости от времени осуществления платежа. Выручка оценивается по справедливой стоимости полученного или подлежащего получению вознаграждения с учётом определённых в договоре условий

платежа и за вычетом скидок, косвенных налогов (НДС) и пошлин. Группа пришла к выводу, что она выступает в качестве принципала по всем заключённым ею договорам, предусматривающим получение выручки, поскольку во всех случаях она является основной стороной, принявшей на себя обязательства по договору, обладает свободой действий в отношении ценообразования и также подвержена риску обесценения запасов и кредитному риску.

#### *Продажа товаров*

Выручка от продажи товаров признаётся, как правило, при доставке товара, когда существенные риски и выгоды от владения товаром переходят к покупателю. Выручка от продажи товаров оценивается по справедливой стоимости полученного или подлежащего получению возмещения, за вычетом возвратов и компенсаций, торговых и накопительных оптовых скидок.

#### *Доход от аренды*

Доход от аренды учитывается по прямолнейному методу в течение срока аренды и включается в состав прочего дохода в консолидированном отчёте о совокупном доходе.

#### *Процентный доход*

По всем финансовым инструментам, оцениваемым по амортизированной стоимости, и процентным финансовым активам, классифицированным в качестве имеющихся в наличии для продажи, процентный доход признаётся с использованием метода эффективной процентной ставки. Эффективная процентная ставка – это ставка, которая точно дисконтирует ожидаемые будущие выплаты или поступления денежных средств на протяжении предполагаемого срока использования финансового инструмента или, если это уместно, менее продолжительного периода до чистой балансовой стоимости финансового актива или обязательства. Процентный доход включается в состав финансового дохода в консолидированном отчёте о совокупном доходе.



## 9. ФИНАНСОВАЯ ОТЧЕТНОСТЬ (продолжение)

### ПРИМЕЧАНИЯ К КОНСОЛИДИРОВАННОЙ ФИНАНСОВОЙ ОТЧЁТНОСТИ

#### 3. СУЩЕСТВЕННЫЕ ПОЛОЖЕНИЯ УЧЁТНОЙ ПОЛИТИКИ (продолжение)

##### Признание расходов

###### *Расходы*

Расходы учитываются в момент фактического получения соответствующих товаров или услуг, независимо от того, когда денежные средства или их эквиваленты были выплачены, и показываются в консолидированной финансовой отчётности в том периоде, к которому они относятся.

###### *Затраты по финансированию*

Затраты по финансированию включают процентные расходы по займам и накопление процентов по резервам. Затраты по финансированию, которые непосредственно относятся к приобретению, строительству или производству квалифицируемого актива, капитализируются как часть стоимости такого актива. Прочие финансовые затраты признаются как расходы в момент возникновения.

##### Налоги

###### *Текущий корпоративный подоходный налог*

Активы и обязательства по текущему корпоративному подоходному налогу за текущий и предыдущие периоды оцениваются по сумме, которая, как полагается, будет возмещена или уплачена налоговым органом. Для расчёта данной суммы использовались налоговые ставки и налоговое законодательство, которые действовали или являлись фактически узаконенными на отчётную дату в странах, в которых Группа осуществляет операционную деятельность и генерирует налогооблагаемый доход.

Текущий корпоративный подоходный налог, относящийся к статьям, признанным непосредственно в капитале, признаётся в составе капитала, а не в консолидированном отчёте о совокупном доходе. Руководство Группы периодически осуществляет оценку позиций, отражённых в налоговых декларациях, в отношении которых соответствующее налоговое законодательство может быть по-разному интерпретировано, и по мере необходимости создает резервы.

###### *Отсроченный подоходный налог*

Отсроченный налог рассчитывается по методу обязательств путём определения временных разниц на отчётную дату между налоговой базой активов и обязательств и их балансовой стоимостью для целей финансовой отчётности.

Обязательства по отсроченному налогу признаются по всем налогооблагаемым временным разницам, кроме случаев, когда:

- обязательства по отсроченному налогу возникает в результате первоначального признания гудвила, актива или обязательства, в ходе сделки, не являющейся объединением бизнеса, и на момент совершения операции не влияет ни на бухгалтерскую прибыль, ни на налогооблагаемую прибыль или убыток;
- в отношении налогооблагаемых временных разниц, связанных с инвестициями в дочерние компании, ассоциированные компании, а также с долями участия в совместной деятельности, если можно контролировать распределение во времени уменьшения временной разницы, и существует значительная вероятность того, что временная разница не будет уменьшена в обозримом будущем.

Активы по отсроченному налогу признаются по всем вычитаемым временным разницам, неиспользованным налоговым льготам и неиспользованным налоговым убыткам, в той степени, в которой существует значительная вероятность того, что будет существовать налогооблагаемая прибыль, против которой могут быть зачтены вычитаемые временные разницы, неиспользованные налоговые льготы и неиспользованные налоговые убытки, кроме случаев, когда:

- актив по отсроченному налогу, относящийся к вычитаемой временной разнице, возникает в результате первоначального признания актива или обязательства, которое возникло не вследствие объединения бизнеса, и которое на момент совершения операции не влияет ни на бухгалтерскую прибыль, ни на налогооблагаемую прибыль или убыток;
- в отношении вычитаемых временных разниц, связанных с инвестициями в дочерние компании, ассоциированные компании, а также с долями

## 9. ФИНАНСОВАЯ ОТЧЕТНОСТЬ (продолжение)

### ПРИМЕЧАНИЯ К КОНСОЛИДИРОВАННОЙ ФИНАНСОВОЙ ОТЧЕТНОСТИ

#### 3. СУЩЕСТВЕННЫЕ ПОЛОЖЕНИЯ УЧЕТНОЙ ПОЛИТИКИ (продолжение)

##### Налоги (продолжение)

###### *Отсроченный подоходный налог (продолжение)*

участия в совместной деятельности, отсроченные налоговые активы признаются только в той степени, в которой есть значительная вероятность того, что временные разницы будут использованы в обозримом будущем, и будет иметь место налогооблагаемая прибыль, против которой могут быть использованы временные разницы.

Балансовая стоимость активов по отсроченному налогу пересматривается на каждую отчетную дату и снижается в той степени, в которой достижение достаточной налогооблагаемой прибыли, которая позволит использовать все или часть активов по отсроченному налогу, оценивается как маловероятное. Непризнанные активы по отсроченному налогу пересматриваются на каждую отчетную дату и признаются в той степени, в которой появляется значительная вероятность того, что будущая налогооблагаемая прибыль позволит использовать активы по отсроченному налогу.

Активы и обязательства по отсроченному налогу оцениваются по налоговым ставкам, которые, как предполагается, будут применяться в том отчетном году, в котором актив будет реализован, а обязательство погашено, на основе налоговых ставок (и налогового законодательства), которые по состоянию на отчетную дату были приняты или фактически приняты.

Отсроченный налог, относящийся к статьям, признанным не в составе прибыли или убытка, также не признаётся в составе прибыли или убытка. Статьи отсроченных налогов признаются в соответствии с лежащими в их основе операциями либо в составе прочего совокупного дохода, либо непосредственно в капитале.

Активы и обязательства по отсроченному налогу зачитываются друг против друга, если имеется юридически закреплённое право зачёта текущих налоговых активов и обязательств, и отсроченные налоги относятся к одной и той же налогооблагаемой компании и налоговому органу.

###### *Налог на добавленную стоимость*

Налоговые органы позволяют производить погашение налог на добавленную стоимость (НДС) по продажам и приобретениям на нетто основе.

###### *НДС к уплате*

НДС подлежит уплате в налоговые органы после взимания дебиторской задолженности с клиентов. НДС по приобретениям, расчёт по которым был осуществлён на отчетную дату, вычитается из суммы к оплате.

Кроме того, НДС, относящийся к продажам, расчёты по которым не были завершены на отчетную дату, также включается в сумму НДС к уплате. Тогда, когда сформирован резерв под обесценение дебиторской задолженности, убыток от обесценения учитывается на всю сумму задолженности, включая НДС. Соответствующее обязательство по НДС отражается в консолидированной финансовой отчетности до списания дебиторской задолженности в налоговых целях.

###### *НДС к возмещению*

НДС к возмещению подлежит возврату посредством зачёта против суммы задолженности по НДС, относящегося к продажам, по мере оплаты приобретений.

##### **Оценка справедливой стоимости**

Группа для целей оценки обесценения и возмещаемой стоимости отдельных нефинансовых активов применяет справедливую стоимость за минусом расходов по выбытию.

Справедливая стоимость является ценой, которая была бы получена за продажу актива или выплачена за передачу обязательства в рамках сделки, совершаемой в обычном порядке между участниками рынка на дату оценки. Оценка справедливой стоимости предполагает, что сделка по продаже актива или передаче обязательства происходит:

- либо на основном рынке для данного актива или обязательства;
- либо, в условиях отсутствия основного рынка, на наиболее благоприятном рынке для данного актива или обязательства.

## 9. ФИНАНСОВАЯ ОТЧЕТНОСТЬ (продолжение) ПРИМЕЧАНИЯ К КОНСОЛИДИРОВАННОЙ ФИНАНСОВОЙ ОТЧЕТНОСТИ 3. СУЩЕСТВЕННЫЕ ПОЛОЖЕНИЯ УЧЕТНОЙ ПОЛИТИКИ (продолжение)

### Оценка справедливой стоимости (продолжение)

У Группы должен быть доступ к основному или наиболее благоприятному рынку.

Справедливая стоимость актива или обязательства оценивается с использованием допущений, которые использовались бы участниками рынка при определении цены актива или обязательства, при этом предполагается, что участники рынка действуют в своих лучших интересах.

Оценка справедливой стоимости нефинансового актива учитывает возможность участника рынка генерировать экономические выгоды либо посредством использования актива наилучшим и наиболее эффективным образом либо в результате его продажи другому участнику рынка, который будет использовать данный актив наилучшим и наиболее эффективным образом.

Группа использует такие модели оценки, которые являются приемлемыми в сложившихся обстоятельствах и для которых доступны данные, достаточные для оценки по справедливой стоимости, при этом максимально используя уместные наблюдаемые исходные данные и минимально используя ненаблюдаемые исходные данные.

Все активы и обязательства, оцениваемые по справедливой стоимости или справедливая стоимость которых раскрывается в финансовой отчетности, классифицируются в рамках описанной ниже иерархии источников справедливой стоимости на основе исходных данных самого низкого уровня, которые являются значительными для оценки справедливой стоимости в целом:

- Уровень 1 – Рыночные котировки цен на активном рынке по идентичным активам или обязательствам (без каких-либо корректировок).
- Уровень 2 – Модели оценки, в которых существенные для оценки справедливой стоимости исходные данные, относящиеся к наиболее низкому уровню иерархии, являются прямо или косвенно наблюдаемыми на рынке.

- Уровень 3 – Модели оценки, в которых существенные для оценки по справедливой стоимости исходные данные, относящиеся к наиболее низкому уровню иерархии, не являются наблюдаемыми на рынке.

В случае активов и обязательств, которые переоцениваются в финансовой отчетности на периодической основе, Группа определяет необходимость их перевода между уровнями источников иерархии, повторно анализируя классификацию (на основании исходных данных самого низкого уровня, которые являются значительными для оценки по справедливой стоимости в целом) на конец каждого отчетного периода.

Информация о справедливой стоимости финансовых инструментов и метод оценки раскрывается в *Примечании 25*.

## 9. ФИНАНСОВАЯ ОТЧЕТНОСТЬ (продолжение)

### ПРИМЕЧАНИЯ К КОНСОЛИДИРОВАННОЙ ФИНАНСОВОЙ ОТЧЕТНОСТИ

#### 4.3. ЗНАЧИТЕЛЬНЫЕ УЧЕТНЫЕ СУЖДЕНИЯ, ОЦЕНОЧНЫЕ ЗНАЧЕНИЯ И ДОПУЩЕНИЯ

Подготовка консолидированной финансовой отчетности Группы требует от её руководства вынесения суждений и определения оценочных значений и допущений на конец отчетного периода, которые влияют на представляемые в отчетности суммы выручки, расходов, активов и обязательств, а также на раскрытие информации об условных обязательствах. Оценки и допущения постоянно анализируются и основаны на опыте руководства и прочих факторах, включая ожидания в отношении будущих событий, которые считаются разумно обоснованными в сложившихся обстоятельствах. Однако неопределенность в отношении этих допущений и оценочных значений может привести к результатам, которые могут потребовать в будущем существенных корректировок к балансовой стоимости актива или обязательства, в отношении которых принимаются подобные допущения и оценки.

В процессе применения учетной политики Группы руководство использовало следующие суждения, оценочные значения и допущения, оказывающие наиболее существенное влияние на суммы, признанные в консолидированной финансовой отчетности:

##### *Налогообложение*

При оценке налоговых рисков руководство учитывает вероятность возникновения обязательств касательно областей налоговых позиций, в отношении которых известно, что Группа не будет подавать апелляции по начислениям налоговых органов или не считает, что исход таких апелляций будет успешным. Такие оценки основаны на существенных суждениях и подлежат изменениям в случае изменений в налоговом законодательстве, оценках ожидаемого исхода потенциальных разбирательств и исхода текущих налоговых проверок на соответствие, проводимых налоговыми органами. Информация о налоговых обязательствах и условных налоговых обязательствах Группы раскрыта в *Примечании 26*.

##### *Срок полезной службы основных средств и нематериальных активов*

Группа оценивает оставшийся срок полезной службы основных средств и нематериальных активов, по крайней мере, на конец каждого финансового года и, если ожидания отличаются от предыдущих оценок, изменения учитываются как изменения в расчётных оценках в соответствии с МСФО (IAS) 8 «Учётная политика, изменения в расчётных оценках и ошибки». Эти оценки могут оказать существенное влияние на балансовую стоимость основных средств и нематериальных активов и сумму износа и амортизации, признанную в составе прибылей и убытков.

##### *Обязательства по вознаграждениям сотрудникам*

2 декабря 2015 года Группа продлила коллективный договор между Группой и её сотрудниками на 2016-2019 годы, согласно которому Группа выплачивает материальную помощь за непрерывный стаж работы к юбилейным датам 10, 20, 30 и 40 лет.

Стоимость долгосрочных вознаграждений сотрудникам за стаж работы и приведённая стоимость обязательств устанавливается с использованием актуарного метода. Актуарный метод подразумевает использование различных допущений, которые могут отличаться от фактических результатов в будущем. Актуарный метод включает допущения о ставках дисконтирования, росте заработной платы в будущем, уровне смертности и росте вознаграждений сотрудникам в будущем. Ввиду сложности оценки основных допущений и долгосрочного характера обязательств по вознаграждениям работникам по окончании трудовой деятельности подобные обязательства высокочувствительны к изменениям этих допущений. Все допущения пересматриваются на каждую отчетную дату.



## 9. ФИНАНСОВАЯ ОТЧЕТНОСТЬ (продолжение)

### ПРИМЕЧАНИЯ К КОНСОЛИДИРОВАННОЙ ФИНАНСОВОЙ ОТЧЕТНОСТИ

#### 4. ЗНАЧИТЕЛЬНЫЕ УЧЕТНЫЕ СУЖДЕНИЯ, ОЦЕНОЧНЫЕ ЗНАЧЕНИЯ И ДОПУЩЕНИЯ (продолжение)

##### *Обязательства по вознаграждениям сотрудникам (продолжение)*

В связи с отсутствием активного рынка корпоративных ценных бумаг в Республике Казахстан, при определении соответствующей ставки дисконтирования руководство Группы учитывает процентные ставки государственных ценных бумаг (МЕУКАМ) с экстраполированными сроками погашения, соответствующими ожидаемому сроку действия обязательства по вознаграждению по окончании трудовой деятельности. Качество соответствующих ценных бумаг в дальнейшем регулярно анализируется

Уровень смертности основывается на находящихся в открытом доступе таблицах смертности. Будущее увеличение размеров заработной платы и увеличение размеров пенсий основывается на среднем прогнозируемом уровне инфляции. Более подробная информация об использованных допущениях приводится в *Примечании 13*.

## 9. ФИНАНСОВАЯ ОТЧЕТНОСТЬ (продолжение)

### ПРИМЕЧАНИЯ К КОНСОЛИДИРОВАННОЙ ФИНАНСОВОЙ ОТЧЕТНОСТИ

#### 5. ОСНОВНЫЕ СРЕДСТВА

Движение основных средств за год, закончившийся 31 декабря, представлено следующим образом:

| В тысячах тенге                                    | Земля            | Здания и сооружения | Машины и оборудование | Транспортные средства | Прочее           | Незавершенное строительство | Итого              |
|--|------------------|---------------------|-----------------------|-----------------------|------------------|-----------------------------|--------------------|
| <b>Первоначальная стоимость</b>                    |                  |                     |                       |                       |                  |                             |                    |
| На 1 января 2015 года                              | 1.152.302        | 3.575.193           | 8.055.579             | 420.729               | 695.924          | 1.855.891                   | 15.755.618         |
| Поступления  | –                | 12.842              | 23.610                | 12.617                | 25.969           | 3.589.523                   | 3.664.561          |
| Ввод в эксплуатацию с незавершенного строительства | –                | 2.191.647           | 2.189.029             | –                     | 204.411          | (4.585.087)                 | –                  |
| Выбытия  | –                | (32.500)            | (116.691)             | (3.849)               | (30.888)         | (55.835)                    | (239.763)          |
| Пересчет иностранной валюты                        | 72.610           | 24.410              | 1.316                 | 2.797                 | 1.278            | –                           | 102.411            |
| <b>На 31 декабря 2015 года</b>                     | <b>1.224.912</b> | <b>5.771.592</b>    | <b>10.152.843</b>     | <b>432.294</b>        | <b>896.694</b>   | <b>804.492</b>              | <b>19.282.827</b>  |
| Поступления  | –                | 45.365              | 13.033                | 7.821                 | 20.213           | 1.308.295                   | 1.394.727          |
| Ввод в эксплуатацию с незавершенного строительства | 2.066            | 258.775             | 573.357               | 12.203                | 71.875           | (918.276)                   | –                  |
| Выбытия  | –                | –                   | (63.855)              | (3.204)               | (14.352)         | (11.341)                    | (92.752)           |
| Пересчет иностранной валюты                        | 20.200           | 5.348               | 517                   | 778                   | 624              | –                           | 27.467             |
| <b>На 31 декабря 2016 года</b>                     | <b>1.247.178</b> | <b>6.081.080</b>    | <b>10.675.895</b>     | <b>449.892</b>        | <b>975.054</b>   | <b>1.183.170</b>            | <b>20.612.269</b>  |
| <b>Накопленный износ и обесценение</b>             |                  |                     |                       |                       |                  |                             |                    |
| На 1 января 2015 года                              | –                | (1.479.772)         | (5.760.582)           | (193.710)             | (440.210)        | (96.855)                    | (7.971.129)        |
| Начисленный износ                                  | –                | (194.551)           | (392.237)             | (30.338)              | (63.478)         | –                           | (680.604)          |
| Обесценение (Примечание 19)                        | (101.784)        | –                   | –                     | –                     | –                | (14.997)                    | (116.781)          |
| Выбытия  | –                | 22.073              | 109.628               | 3.849                 | 27.742           | 55.835                      | 219.127            |
| Пересчет иностранной валюты                        | –                | (13.619)            | (1.935)               | (1.405)               | (667)            | –                           | (17.626)           |
| <b>На 31 декабря 2015 года</b>                     | <b>(101.784)</b> | <b>(1.665.869)</b>  | <b>(6.045.126)</b>    | <b>(221.604)</b>      | <b>(476.613)</b> | <b>(56.017)</b>             | <b>(8.567.013)</b> |
| Начисленный износ                                  | –                | (215.443)           | (520.563)             | (30.550)              | (77.709)         | –                           | (844.265)          |
| Обесценение (Примечание 19)                        | (2.066)          | –                   | –                     | –                     | –                | 8.312                       | 6.246              |
| Выбытия  | –                | –                   | 61.413                | 2.571                 | 10.076           | –                           | 74.060             |
| Пересчет иностранной валюты                        | –                | (3.928)             | (174)                 | (393)                 | (504)            | –                           | (4.999)            |
| <b>На 31 декабря 2016 года</b>                     | <b>(103.850)</b> | <b>(1.885.240)</b>  | <b>(6.504.450)</b>    | <b>(249.976)</b>      | <b>(544.750)</b> | <b>(47.705)</b>             | <b>(9.335.971)</b> |
| <b>Остаточная стоимость</b>                        |                  |                     |                       |                       |                  |                             |                    |
| На 31 декабря 2015 года                            | 1.123.128        | 4.105.723           | 4.107.717             | 210.690               | 420.081          | 748.475                     | 10.715.814         |
| <b>На 31 декабря 2016 года</b>                     | <b>1.143.328</b> | <b>4.195.840</b>    | <b>4.171.445</b>      | <b>199.916</b>        | <b>430.304</b>   | <b>1.135.465</b>            | <b>11.276.298</b>  |

На 31 декабря 2016 года основные средства с первоначальной стоимостью 4.657.380 тысяч тенге были полностью самортизированы (2015 год: 3.914.673 тысячи тенге).

Поступления в незавершенное строительство главным образом представлено стоимостью строительных работ, выполненных на кондитерской фабрике в городе Шымкент, которая была введена в эксплуатацию 6 января 2017 года. Основные средства Группы выступают в качестве обеспечения по займам. На 31 декабря 2016 года остаточная стоимость активов, выступающих залоговым обеспечением, составляет 2.010.690 тысяч тенге (2015 год: 2.025.128 тысяч тенге) (Примечание 12).

#### 6. ТОВАРНО-МАТЕРИАЛЬНЫЕ ЗАПАСЫ

На 31 декабря товарно-материальные запасы включали:

| В тысячах тенге                            | 2016              | 2015             |
|--|-------------------|------------------|
| Сырьё                                      | 8.912.109         | 4.628.396        |
| Готовая продукция (Примечание 18)          | 3.463.700         | 2.208.561        |
| Запасные части                             | 515.492           | 454.129          |
| Незавершенное производство (Примечание 18) | 409.766           | 172.531          |
| Товары для перепродажи                     | 227.985           | 168.144          |
| Упаковочный материал                       | 18.469            | 18.266           |
| Топливо                                    | 32.877            | 12.135           |
| Прочие материалы                           | 327.385           | 265.891          |
|  | <b>13.907.783</b> | <b>7.928.053</b> |
| Минус: резерв на устаревшие запасы         | (32.780)          | (91.896)         |
|  | <b>13.875.003</b> | <b>7.836.157</b> |

Движения в резерве на устаревшие запасы за периоды, закончившиеся на 31 декабря, представлены следующим образом:

| В тысячах тенге                      | 2016            | 2015            |
|--------------------------------------|-----------------|-----------------|
| На начало года                       | (91.896)        | (753.888)       |
| Сторнирование за год (Примечание 19) | 30.131          | 653.028         |
| Списание                             | 28.985          | 8.964           |
| <b>На конец года</b>                 | <b>(32.780)</b> | <b>(91.896)</b> |

## 9. ФИНАНСОВАЯ ОТЧЕТНОСТЬ (продолжение) ПРИМЕЧАНИЯ К КОНСОЛИДИРОВАННОЙ ФИНАНСОВОЙ ОТЧЕТНОСТИ 7. ТОРГОВАЯ ДЕБИТОРСКАЯ ЗАДОЛЖЕННОСТЬ

На 31 декабря торговая дебиторская задолженность включала:

| В тысячах тенге  | 2016     | 2015     |
|--|----------|----------|
| Торговая дебиторская задолженность от третьих сторон                   | 483.016  | 484.558  |
| Торговая дебиторская задолженность от связанных сторон (Примечание 24) | 261.054  | –        |
| Минус: резерв на сомнительную задолженность                            | (32.487) | (29.820) |
|  | 711.583  | 454.738  |

Движения в резерве на сомнительную задолженность за годы, закончившиеся 31 декабря, представлены следующим образом:

| В тысячах тенге                   | 2016     | 2015     |
|-----------------------------------|----------|----------|
| На начало года                    | (29.820) | (18.966) |
| Начисление за год (Примечание 19) | –        | (2.000)  |
| Списание                          | 2.000    | –        |
| Эффект курсовых разниц            | (4.667)  | (8.854)  |
| На конец года                     | (32.487) | (29.820) |

Торговая дебиторская задолженность, как правило, погашается в течение 8-10 дней от даты возникновения.

На 31 декабря анализ сроков возникновения торговой дебиторской задолженности представлен следующим образом:

| В тысячах тенге | Итого   | Не просроченная и не обесцененная | Просроченная, но не обесцененная |                  |                   |                    |                |
|-----------------|---------|-----------------------------------|----------------------------------|------------------|-------------------|--------------------|----------------|
|                 |         |                                   | Менее 30 дней                    | От 30 до 90 дней | От 90 до 120 дней | От 120 до 360 дней | Более 360 дней |
| 2016 год        | 711.583 | 711.583                           | –                                | –                | –                 | –                  | –              |
| 2015 год        | 454.738 | 454.738                           | –                                | –                | –                 | –                  | –              |

На 31 декабря торговая дебиторская задолженность Группы была выражена в следующих валютах:

| В тысячах тенге  | 2016    | 2015    |
|------------------|---------|---------|
| Российский рубль | 379.625 | 63.258  |
| Тенге            | 239.109 | 302.206 |
| Доллар США       | 60.849  | 67.060  |
| Киргизский сом   | 32.000  | 22.214  |
|                  | 711.583 | 454.738 |

## 8. АВАНСЫ ВЫДАННЫЕ

На 31 декабря авансы включали следующее:

| В тысячах тенге  | 2016      | 2015    |
|--|-----------|---------|
| Авансы, выданные за товары и услуги третьим сторонам                   | 491.369   | 631.920 |
| Авансы, выданные за долгосрочные активы третьим сторонам               | 490.087   | 31.886  |
| Авансы, выданные за товары и услуги связанным сторонам (Примечание 24) | 159.726   | 32.429  |
| Минус: резерв на авансы выданные                                       | (15.718)  | (5.856) |
|  | 1.125.464 | 690.379 |
| Авансы, выданные за товары и услуги                                    | 635.377   | 658.493 |
| Авансы, выданные за долгосрочные активы                                | 490.087   | 31.886  |

Движения в резерве на авансы выданные за годы, закончившиеся 31 декабря, представлены следующим образом:

| В тысячах тенге                   | 2016     | 2015    |
|-----------------------------------|----------|---------|
| На начало года                    | (5.856)  | –       |
| Начисление за год (Примечание 19) | (11.047) | (5.856) |
| Списание                          | 1.185    | –       |
| На конец года                     | (15.718) | (5.856) |

## 9. ФИНАНСОВАЯ ОТЧЕТНОСТЬ (продолжение) ПРИМЕЧАНИЯ К КОНСОЛИДИРОВАННОЙ ФИНАНСОВОЙ ОТЧЕТНОСТИ 9. ПРОЧИЕ ОБОРОТНЫЕ АКТИВЫ

На 31 декабря прочие оборотные активы включали:

| В тысячах тенге  | 2016           | 2015    |
|--|----------------|---------|
| Предоплата по налогам, кроме корпоративного подоходного налога | 283.498        | 398.048 |
| Расходы будущих периодов                                       | 32.534         | 27.166  |
| Прочее   | 36.998         | 22.696  |
|  | <b>353.030</b> | 447.910 |

## 10. ДЕНЕЖНЫЕ СРЕДСТВА И ИХ ЭКВИВАЛЕНТЫ

На 31 декабря денежные средства и их эквиваленты включали:

| В тысячах тенге                                   | 2016             | 2015      |
|---|------------------|-----------|
| Денежные средства на депозитных банковских счетах | 4.949.901        | 5.381.450 |
| Денежные средства на текущих банковских счетах    | 364.502          | 1.305.835 |
| Денежные средства в кассе                         | 10.406           | 14.965    |
|   | <b>5.324.809</b> | 6.702.250 |

На денежные средства, размещённые на текущих и депозитных банковских счетах, проценты начисляются по средневзвешенной ставке 9,50% и 40,00% годовых, соответственно (2015 год: 3,00% и 22,00% годовых).

На 31 декабря денежные средства и их эквиваленты были выражены в следующих валютах:

| В тысячах тенге  | 2016             | 2015      |
|------------------|------------------|-----------|
| Тенге            | 5.118.242        | 3.130.641 |
| Киргизский сом   | 140.715          | 245.811   |
| Российский рубль | 41.641           | 82.623    |
| Доллар США       | 23.859           | 2.817.811 |
| Евро             | 352              | 425.364   |
|                  | <b>5.324.809</b> | 6.702.250 |

## 11. КАПИТАЛ

### Акционерный капитал

| В тысячах тенге         | Количество акций, штук | Уставный капитал |
|-------------------------|------------------------|------------------|
| На 1 января 2015 года   | 3.600.000              | 900.000          |
| На 31 декабря 2015 года | 3.600.000              | 900.000          |
| На 31 декабря 2016 года | <b>3.600.000</b>       | <b>900.000</b>   |

Простые акции были полностью оплачены. Каждая полностью оплаченная акция с номинальной стоимостью 250 тенге имеет право на один голос и право на получение дивидендов.

В 2016 и 2015 годах Группа не объявляла и не выплачивала дивиденды.

### Резерв по пересчёту иностранной валюты

Резерв по пересчёту иностранной валюты используется для отражения курсовых разниц, возникающих при пересчёте в тенге функциональной валюты дочерних организаций, финансовая отчётность которых включена в настоящую консолидированную финансовую отчётность в соответствии с учётной политикой, описанной в *Примечании 3*.

### Резервный капитал

В соответствии с уставом Группы создала резервный капитал в размере 20% от объявленного уставного капитала. Данный резервный капитал был сформирован из нераспределённой прибыли и равен 180.000 тысяч тенге по состоянию на 31 декабря 2016 и 2015 годов.



## 9. ФИНАНСОВАЯ ОТЧЕТНОСТЬ (продолжение)

### ПРИМЕЧАНИЯ К КОНСОЛИДИРОВАННОЙ ФИНАНСОВОЙ ОТЧЕТНОСТИ

#### 11. КАПИТАЛ (продолжение)

##### Прибыль на акцию

Базовый доход на акцию рассчитывается делением чистой прибыли за год, подлежащей распределению между держателями простых акций материнской компании, на средневзвешенное число простых акций, находящихся в обращении в течение года. У Группы отсутствуют простые акции с потенциалом разводнения.

Следующая таблица представляет данные по доходам и акциям, используемые при расчёте прибыли на акцию.

| В тысячах тенге  | 2016         | 2015      |
|--|--------------|-----------|
| Чистая прибыль, приходящаяся на собственников простых акций материнской компании | 4.907.878    | 3.367.625 |
| Средневзвешенное количество простых акций  | 3.600.000    | 3.600.000 |
| <b>Прибыль на акцию, тенге</b>   | <b>1.363</b> | 935       |

В соответствии с требованиями Казахстанской Фондовой Биржи Группа должна раскрывать методику расчёта балансовой стоимости одной акции, рассчитанной как капитал, за вычетом нематериальных активов и привилегированных неголосующих акций (в капитале), делённый на количество выпущенных простых акций на конец года. На 31 декабря 2016 года данный показатель составил 7.709 тенге (2015 год: 6.330 тенге). У Группы не было привилегированных неголосующих акций на 31 декабря 2016 и 2015 годов.

#### 12. ЗАЙМЫ

На 31 декабря займы включали:

| В тысячах тенге                              | Валюта | Срок погашения   | Процентная ставка | 2016      | 2015      |
|--|--------|------------------|-------------------|-----------|-----------|
| АО «Банк ЦентрКредит»                        | Тенге  | 21 мая 2018 года | 6,00%             | 1.413.211 | 1.357.707 |
|  |        |                  |                   | 1.413.211 | 1.357.707 |
| Минус сумма к погашению в течение 12 месяцев |        |                  |                   | (900.972) | (340.918) |
|  |        |                  |                   | 512.239   | 1.016.789 |

##### АО «Банк ЦентрКредит»

22 мая 2016 года Группа заключила соглашение с АО «Банк ЦентрКредит» об открытии кредитной линии на общую сумму 1.500.000 тысяч тенге в рамках программы поддержки субъектов крупного предпринимательства занятых в сфере обрабатывающей промышленности – «БРК Өндіріс».

Группа признала займы по справедливой стоимости, равной будущим денежным выплатам по займам, дисконтированным по рыночной ставке 13,5% годовых. В 2016 году в составе консолидированного отчёта о совокупном доходе был признан дисконт в сумме 27.539 тысяч тенге (2016: 168.122 тысячи тенге) (Примечание 21). Амортизация дисконта в 2016 году составила 85.767 тысяч тенге (2016: 25.740 тысяч тенге) и была признана в составе затрат по финансированию (Примечание 21).

На 31 декабря 2016 года остаточная стоимость активов, выступающих залоговым обеспечением, составляет 2.010.690 тысяч тенге (2015 год: 2.025.128 тысяч тенге) (Примечание 5).

**9. ФИНАНСОВАЯ ОТЧЕТНОСТЬ (продолжение)**  
**ПРИМЕЧАНИЯ К КОНСОЛИДИРОВАННОЙ ФИНАНСОВОЙ ОТЧЕТНОСТИ**

**13. ОБЯЗАТЕЛЬСТВА ПО ВОЗНАГРАЖДЕНИЯМ  
СОТРУДНИКАМ**

Обязательства по вознаграждениям сотрудников представляют собой выплаты сотрудникам за выслугу лет, право на получение которых обычно зависит от окончания минимального срока службы. Ожидаемая стоимость данных выплат начисляется в течение срока службы с использованием учётной методологии, аналогичной той, которая используется для плана с установленными выплатами. Группа не создавала никаких фондов под обеспечение выплат будущих вознаграждений.

Изменения в обязательствах по выплате премий с установленными выплатами представлены следующим образом:

| <i>В тысячах тенге</i>  | 2016           | 2015     |
|---|----------------|----------|
| <b>Текущая стоимость обязательств по выплате вознаграждений с установленными выплатами на начало года</b> | <b>267.793</b> | 221.760  |
| Стоимость текущих услуг (Примечание 18,19,20)   | 25.393         | 28.972   |
| Дисконтирование по актуарным обязательствам (Примечание 21)   | 15.919         | 15.035   |
| Вознаграждения выплаченные  | (33.535)       | (31.992) |
| Актуарные (прибыли)/убытки  | (20.554)       | 34.018   |
| <b>Текущая стоимость обязательств по выплате вознаграждений с установленными выплатами на конец года</b>  | <b>255.016</b> | 267.793  |
| Минус: краткосрочная часть текущей стоимости обязательства по вознаграждениям сотрудникам                 | (34.062)       | (29.742) |
| <b>Долгосрочная часть обязательства по вознаграждениям сотрудникам</b>                                    | <b>220.954</b> | 238.051  |

Суммы, признанные в консолидированном отчёте о финансовом положении и консолидированном отчёте о совокупном доходе текущего года, представлены следующим образом:

| <i>В тысячах тенге</i>   | 2016           | 2015    |
|--|----------------|---------|
| Текущая стоимость обязательства по вознаграждениям сотрудникам на конец года | 255.016        | 267.793 |
| <b>Чистое обязательство</b>  | <b>255.016</b> | 267.793 |
| Расходы по текущим услугам   | 25.393         | 28.972  |
| <b>Расходы, признанные в текущем периоде</b>                                 | <b>25.393</b>  | 28.972  |

Стоимость текущих услуг включена в консолидированный отчёт о совокупном доходе в составе себестоимости реализованной продукции, общих и административных расходов и расходов по реализации (Примечания 18,19, 20).

Основные актуарные допущения, использованные для оценки обязательства по вознаграждениям сотрудникам, представлены следующим образом:

|                                     | 2016  | 2015  |
|-------------------------------------|-------|-------|
| Ставка дисконтирования              | 9,38% | 5,95% |
| Будущее увеличение заработной платы | 7,00% | 7,00% |

Ниже представлен количественный анализ чувствительности для существенных допущений по состоянию на 31 декабря 2016 года:

| <i>В тысячах тенге</i>             | Снижение | Рост     |
|------------------------------------|----------|----------|
| Ставка дисконтирования             | -1,00%   | +1,00%   |
|                                    | 17.690   | (15.613) |
| Будущее изменение заработной платы | -1,00%   | +1,00%   |
|                                    | (16.056) | (17.902) |
| Средняя норма текучести кадров     | -1,00%   | +1,00%   |
|                                    | 20.547   | (18.150) |

## 9. ФИНАНСОВАЯ ОТЧЕТНОСТЬ (продолжение)

### ПРИМЕЧАНИЯ К КОНСОЛИДИРОВАННОЙ ФИНАНСОВОЙ ОТЧЕТНОСТИ

#### 14. ДОХОДЫ БУДУЩИХ ПЕРИОДОВ

Ниже предоставлено движение доходов будущих периодов:

| В тысячах тенге  | 2016           | 2015 |
|--|----------------|------|
| <b>На начало года</b>                                    | –              | –    |
| Получено в течение года                                  | <b>319.332</b> | –    |
| Отражено в отчете о прибылях или убытках (Примечание 22) | <b>(1.901)</b> | –    |
| <b>На конец года</b>                                     | <b>317.431</b> | –    |
| Минус: краткосрочная часть                               | <b>22.809</b>  | –    |
| <b>Долгосрочная часть</b>                                | <b>294.622</b> | –    |

В ноябре 2016 года ТОО «Рахат-Шымкент» получило государственную субсидию в размере 319.332 тысячи тенге в рамках Закона Республики Казахстан от 8 июля 2005 года «О государственном регулировании развития агропромышленного комплекса и сельских территорий», а также приказа № 9-3/726 от 7 августа 2015 года «Об утверждении Правил субсидирования по возмещению части расходов, понесенных субъектом агропромышленного комплекса, при инвестиционных вложениях».

Группа признала государственную субсидию в качестве доходов будущих периодов в течение ожидаемого срока полезного использования соответствующего актива. Ожидаемый срок полезного использования актива составляет 15 лет.

#### 15. ТОРГОВАЯ КРЕДИТОРСКАЯ ЗАДОЛЖЕННОСТЬ

На 31 декабря торговая кредиторская задолженность была представлена следующими статьями:

| В тысячах тенге   | 2016           | 2015    |
|---|----------------|---------|
| Кредиторская задолженность перед третьими сторонами                   | <b>882.774</b> | 456.625 |
| Кредиторская задолженность перед связанными сторонами (Примечание 24) | –              | 26.478  |
|   | <b>882.774</b> | 483.103 |

На 31 декабря 2016 и 2015 годов на кредиторскую задолженность проценты не начислялись. Торговая кредиторская задолженность на 31 декабря 2016 и 2015 годов в основном представлена задолженностью за товарно-материальные запасы.

На 31 декабря торговая кредиторская задолженность была выражена в следующих валютах:

| В тысячах тенге  | 2016           | 2015    |
|------------------|----------------|---------|
| Доллар США       | <b>380.253</b> | 184.558 |
| Тенге            | <b>373.842</b> | 172.961 |
| Российский рубль | <b>65.941</b>  | 28.210  |
| Евро             | <b>62.448</b>  | 97.286  |
| Киргизский сом   | <b>290</b>     | 88      |
|                  | <b>882.774</b> | 483.103 |

#### 16. ПРОЧИЕ КРАТКОСРОЧНЫЕ ОБЯЗАТЕЛЬСТВА

На 31 декабря прочие краткосрочные обязательства включали следующее:

| В тысячах тенге  | 2016             | 2015      |
|--|------------------|-----------|
| Расчёты с сотрудниками                                   | <b>747.481</b>   | 606.690   |
| Налоги к уплате, кроме корпоративного подоходного налога | <b>256.274</b>   | 696.291   |
| Расчёты с пенсионными фондами                            | <b>57.774</b>    | 59.562    |
| Прочее   | <b>79.989</b>    | 57.146    |
|  | <b>1.141.518</b> | 1.419.689 |

На 31 декабря 2016 и 2015 годов на прочие краткосрочные обязательства проценты не начислялись, и прочие краткосрочные обязательства были преимущественно выражены в тенге.

Налоги к уплате, кроме корпоративного подоходного налога, на 31 декабря 2016 и 2015 годов в основном представляют собой НДС к уплате.

## 9. ФИНАНСОВАЯ ОТЧЕТНОСТЬ (продолжение) ПРИМЕЧАНИЯ К КОНСОЛИДИРОВАННОЙ ФИНАНСОВОЙ ОТЧЕТНОСТИ

### 17. ВЫРУЧКА

Выручка за годы, закончившиеся 31 декабря, были представлены следующим статьями:

| В тысячах тенге                          | 2016       | 2015       |
|--|------------|------------|
| Выручка от продажи произведённых товаров | 49.786.946 | 34.059.286 |
| Возвраты товаров                         | (15.864)   | (21.364)   |
|  | 49.771.082 | 34.037.922 |

### 18. СЕБЕСТОИМОСТЬ РЕАЛИЗОВАННЫХ ТОВАРОВ

Себестоимость реализованных товаров за годы, закончившиеся 31 декабря, включала:

| В тысячах тенге  | 2016        | 2015       |
|--|-------------|------------|
| Материалы  | 33.995.545  | 18.761.852 |
| Расходы по заработной плате и соответствующие налоги                         | 5.033.950   | 4.475.154  |
| Расходы на коммунальные услуги   | 896.325     | 698.781    |
| Износ и амортизация  | 695.415     | 546.651    |
| Расходы на ремонт и техническое обслуживание                                 | 166.036     | 189.041    |
| Транспортные расходы   | 50.363      | 71.591     |
| Затраты на вознаграждения сотрудникам (Примечание 13)                        | 15.510      | 16.098     |
| Аренда   | 2.960       | 7.681      |
| Прочее   | 62.182      | 69.003     |
|  | 40.918.286  | 24.835.852 |
| Готовая продукция и незавершённое производство на начало года (Примечание 6) | 2.381.092   | 4.005.220  |
| Готовая продукция и незавершённое производство на конец года (Примечание 6)  | 3.873.466   | 2.381.092  |
| Изменения в готовой продукции и незавершённом производстве                   | (1.492.374) | 1.624.128  |
|  | 39.425.912  | 26.459.980 |

### 19. ОБЩИЕ И АДМИНИСТРАТИВНЫЕ РАСХОДЫ

Общие и административные расходы за годы, закончившиеся 31 декабря, были представлены следующими статьями:

| В тысячах тенге   | 2016      | 2015      |
|---|-----------|-----------|
| Расходы по заработной плате и соответствующие налоги                              | 1.549.756 | 1.398.587 |
| Налоги, кроме подоходного налога  | 112.478   | 111.898   |
| Расходы на ремонт и техническое обслуживание                                      | 76.180    | 19.451    |
| Материалы   | 70.617    | 79.346    |
| Страхование   | 69.561    | 59.530    |
| Износ и амортизация   | 67.082    | 51.931    |
| Расходы на аудит и консалтинговые услуги  | 63.454    | 278.245   |
| Банковские услуги   | 59.434    | 69.134    |
| Услуги охраны   | 54.294    | 54.852    |
| Расходы на коммунальные услуги  | 49.943    | 18.437    |
| Командировочные расходы   | 33.937    | 34.819    |
| Расходы на благотворительность  | 31.097    | 18.434    |
| Услуги связи  | 23.324    | 26.811    |
| Аренда  | 18.211    | 7.132     |
| Резерв на авансы выданные (Примечание 8)  | 11.047    | 5.856     |
| Обучение сотрудников  | 5.444     | 16.152    |
| Затраты на вознаграждения сотрудникам (Примечание 13)                             | 5.061     | 7.154     |
| (Сторнирование)/начисление резерва по обесценению основных средств (Примечание 5) | (6.246)   | 116.781   |
| Резерв на сомнительную задолженность (Примечание 7)                               | -         | 2.000     |
| Сторнирование резерва по судебным разбирательствам                                | -         | (59.593)  |
| Сторнирование резерва на устаревшие запасы (Примечание 6)                         | (30.131)  | (653.028) |
| Прочее  | 223.677   | 132.314   |
|   | 2.488.220 | 1.796.243 |



## 9. ФИНАНСОВАЯ ОТЧЕТНОСТЬ (продолжение)

### ПРИМЕЧАНИЯ К КОНСОЛИДИРОВАННОЙ ФИНАНСОВОЙ ОТЧЕТНОСТИ

#### 20. РАСХОДЫ ПО РЕАЛИЗАЦИИ

Расходы по реализации за годы, закончившиеся 31 декабря, включали следующее:

| В тысячах тенге                                       | 2016      | 2015      |
|---|-----------|-----------|
| Расходы по заработной плате и соответствующие налоги  | 1.212.532 | 972.567   |
| Транспортные расходы                                  | 585.440   | 461.758   |
| Расходы на рекламу                                    | 235.243   | 177.397   |
| Материалы   | 136.957   | 96.329    |
| Износ и амортизация                                   | 95.695    | 90.759    |
| Аренда  | 94.069    | 58.175    |
| Расходы на коммунальные услуги                        | 52.240    | 57.660    |
| Расходы на ремонт и техническое обслуживание          | 48.786    | 40.536    |
| Командировочные расходы                               | 15.317    | 6.040     |
| Таможенные сборы                                      | 8.629     | 6.039     |
| Услуги охраны   | 5.829     | 5.865     |
| Затраты на вознаграждения сотрудникам (Примечание 13) | 4.822     | 5.720     |
| Прочее  | 70.157    | 44.347    |
|   | 2.565.716 | 2.023.192 |

#### 21. ЗАТРАТЫ ПО ФИНАНСИРОВАНИЮ/ФИНАНСОВЫЕ ДОХОДЫ

Затраты по финансированию и финансовые доходы за годы, закончившиеся 31 декабря, составили следующее:

| В тысячах тенге   | 2016    | 2015    |
|---|---------|---------|
| <b>Затраты по финансированию</b>                            |         |         |
| Проценты по кредитам  | 90.630  | 23.209  |
| Амортизация дисконта по банковским займам (Примечание 12)   | 85.767  | 25.740  |
| Дисконтирование по актуарным обязательствам (Примечание 13) | 15.919  | 15.035  |
|   | 192.316 | 63.984  |
| <b>Финансовые доходы</b>                                    |         |         |
| Процентный доход по текущим и депозитным счетам             | 649.770 | 196.177 |
| Дисконтирование банковских займов (Примечание 12)           | 27.539  | 168.122 |
| Амортизация дисконта по беспроцентным займам сотрудникам    | –       | 4.594   |
|   | 677.309 | 368.893 |

#### 22. ПРОЧИЕ ОПЕРАЦИОННЫЕ ДОХОДЫ

Прочие операционные доходы за годы, закончившиеся 31 декабря, составили следующее:

| В тысячах тенге                                   | 2016    | 2015   |
|---|---------|--------|
| Корректировка НДС за нерезидента                  | 56.630  | –      |
| Доход от аренды                                   | 24.081  | 32.623 |
| Возмещение расходов                               | 19.644  | 2.230  |
| Доход от государственной субсидии (Примечание 14) | 1.901   | –      |
| Прочее  | 51.153  | 7.042  |
|   | 153.409 | 41.895 |

#### 23. РАСХОД ПО КОРПОРАТИВНОМУ ПОДОХОДНОМУ НАЛОГУ

Расход по корпоративному подоходному налогу за годы, закончившиеся 31 декабря, составили следующее:

| В тысячах тенге   | 2016      | 2015    |
|---|-----------|---------|
| Расход по текущему корпоративному подоходному налогу                            | 1.048.197 | 832.919 |
| Расход/(льгота) по отсроченному подоходному налогу                              | 146.433   | 21.377  |
| Корректировки в отношении корпоративного подоходного налога предыдущих периодов | (6.011)   | –       |
|   | 1.188.619 | 854.296 |

## 9. ФИНАНСОВАЯ ОТЧЕТНОСТЬ (продолжение)

### ПРИМЕЧАНИЯ К КОНСОЛИДИРОВАННОЙ ФИНАНСОВОЙ ОТЧЕТНОСТИ

#### 23. РАСХОДЫ ПО КОРПОРАТИВНОМУ ПОДОХОДНОМУ

#### НАЛОГУ (продолжение)

Сверка расходов по корпоративному подоходному налогу в отношении прибыли до налогообложения, рассчитанных с использованием официальной ставки с расходами по текущему корпоративному подоходному налогу за годы, закончившиеся 31 декабря, представлена ниже:

| В тысячах тенге   | 2016             | 2015      |
|---|------------------|-----------|
| <b>Прибыль до налогообложения</b>   | <b>6.096.502</b> | 4.221.927 |
| Официальная ставка налога   | 20%              | 20%       |
| <b>Подоходный налог, рассчитанный по официальной ставке налога</b>              | <b>1.219.300</b> | 844.385   |
| Корректировки в отношении корпоративного подоходного налога предыдущих периодов | (6.011)          | –         |
| Эффект от различных официальных ставок налога                                   | (5.853)          | 318       |
| Сторнирование резерва на устаревшие запасы                                      | –                | (145.200) |
| Не налогооблагаемый доход от признания справедливой стоимости займа             | 11.646           | (28.476)  |
| Корректировка налогооблагаемого дохода при продаже товаров ниже себестоимости   | –                | 76.460    |
| Обесценение земельных участков и незавершенного строительства                   | –                | 23.356    |
| Невычитаемые штрафы и пени  | –                | 12.410    |
| Корректировка НДС за нерезидента  | (11.236)         | –         |
| Непризнанные отложенные налоговые активы  | –                | 9.882     |
| Прочие (необлагаемые доходы)/невычитаемые расходы                               | (19.227)         | 61.161    |
|   | <b>1.188.619</b> | 854.296   |

На 31 декабря компоненты активов и обязательств по отсроченному налогу представлены следующим образом:

| В тысячах тенге  | 31 декабря 2015 года | Возникновение и уменьшение временных разниц в отчёте о совокупном убытке | 31 декабря 2016 года |
|--|----------------------|--|----------------------|
| <b>Отложенные налоговые активы</b>                             |                      |  |                      |
| Начисленные расходы  | 63.549               | 25.459   | 89.008               |
| Обязательства по вознаграждениям сотрудникам                   | 53.559               | (2.556)  | 51.003               |
| Перенесённые налоговые убытки                                  | 385.938              | (216.630)  | 169.308              |
| Налоги   | 3.658                | 3.126  | 6.784                |
| Резервы по сомнительной задолженности                          | 5.964                | 533  | 6.497                |
| Резерв на устаревшие запасы                                    | 18.379               | (11.823)   | 6.556                |
| Прочее   | –                    | 68.140   | 68.140               |
|  | 531.047              | (133.751)  | 397.296              |
| <b>Отложенные налоговые обязательства</b>                      |                      |  |                      |
| Основные средства  | (1.210.748)          | (12.682)   | (1.223.430)          |
|  | (1.210.748)          | (12.682)   | (1.223.430)          |
| <b>Чистые обязательства по отсроченному подоходному налогу</b> | (679.701)            | (146.433)  | (826.134)            |

| В тысячах тенге  | 31 декабря 2014 года | Возникновение и уменьшение временных разниц в отчёте о совокупном убытке | 31 декабря 2015 года |
|--|----------------------|--|----------------------|
| <b>Активы по отсроченному налогу</b>                           |                      |  |                      |
| Начисленные расходы  | 69.601               | (6.052)  | 63.549               |
| Обязательства по вознаграждениям сотрудникам                   | 44.352               | 9.207  | 53.559               |
| Перенесённые налоговые убытки                                  | 3.454                | 382.484  | 385.938              |
| Налоги   | 5.106                | (1.448)  | 3.658                |
| Резервы по сомнительной задолженности                          | 3.793                | 2.171  | 5.964                |
| Резерв на устаревшие запасы                                    | 5.578                | 12.801   | 18.379               |
| Дисконт по беспроцентным займам сотрудникам                    | 945                  | (945)  | –                    |
|  | 132.829              | 398.218  | 531.047              |
| <b>Обязательства по отсроченному налогу</b>                    |                      |  |                      |
| Основные средства  | (791.153)            | (419.595)  | (1.210.748)          |
|  | (791.153)            | (419.595)  | (1.210.748)          |
| <b>Чистые обязательства по отсроченному подоходному налогу</b> | (658.324)            | (21.377)   | (679.701)            |

Актив по отсроченному налогу признаётся только в той степени, в какой существует значительная вероятность получения в будущем налогооблагаемой прибыли, против которой может быть использован тот актив. Активы по отсроченному налогу уменьшаются в той степени, в какой отсутствует вероятность реализации соответствующей налоговой экономии.

## 9. ФИНАНСОВАЯ ОТЧЕТНОСТЬ (продолжение) ПРИМЕЧАНИЯ К КОНСОЛИДИРОВАННОЙ ФИНАНСОВОЙ ОТЧЕТНОСТИ

### 24. ОПЕРАЦИИ СО СВЯЗАННЫМИ СТОРОНАМИ

Операции со связанными сторонами совершались на условиях, согласованных между сторонами. Транзакции по купле и продаже осуществлялись на условиях, которые могут отличаться от рыночных. непогашенные остатки на конец года не имеют обеспечения, являются краткосрочными, а расчёты производятся в денежной форме, за исключением случаев, описанных ниже. По состоянию на 31 декабря 2016 и 2015 годов Группа не отражала обесценения дебиторской задолженности связанных сторон. Такая оценка осуществляется каждый финансовый год путём проверки финансового положения связанной стороны и рынка, на котором осуществляется её деятельность.

Продажи и приобретения со связанными сторонами за периоды, закончившиеся 31 декабря 2015 и 2014 годов и сальдо по сделкам со связанными сторонами на 31 декабря 2015 и 2014 годов, представлены следующим образом:

| <i>В тысячах тенге</i>  | <b>2016</b>      | <b>2015</b> |
|---|------------------|-------------|
| <b>Продажи товаров</b>  |                  |             |
| Организации под общим контролем конечной контролирующей стороны | <b>1.133.565</b> | 295.776     |
| <b>Приобретения товаров, сырья и запасных частей</b>            |                  |             |
| Организации под общим контролем конечной контролирующей стороны | <b>889.893</b>   | 237.130     |

| <i>В тысячах тенге</i>  | <b>2016</b>    | <b>2015</b> |
|---|----------------|-------------|
| <b>Торговая дебиторская задолженность (Примечание 7)</b>        |                |             |
| Организации под общим контролем конечной контролирующей стороны | <b>261.054</b> | –           |
| <b>Авансы выданные (Примечание 8)</b>                           |                |             |
| Организации под общим контролем конечной контролирующей стороны | <b>159.726</b> | 32.429      |
| <b>Торговая кредиторская задолженность (Примечание 15)</b>      |                |             |
| Организации под общим контролем конечной контролирующей стороны | –              | 26.478      |

Общая сумма вознаграждения ключевому управленческому персоналу, отражённая в прилагаемом консолидированном отчёте о совокупном доходе в составе общих и административных расходов, за годы, закончившиеся 31 декабря 2016 и 2015 годов, составила 241.152 тысячи тенге и 203.078 тысяч тенге, соответственно. Вознаграждение ключевому управленческому персоналу состоит из заработной платы, зафиксированной в трудовом соглашении и вознаграждения по результатам операционной деятельности.

### 25. ФИНАНСОВЫЕ ИНСТРУМЕНТЫ И ЦЕЛИ И ПРИНЦИПЫ УПРАВЛЕНИЯ ФИНАНСОВЫМИ РИСКАМИ

В состав основных финансовых инструментов Группы входят банковские займы, денежные средства и их эквиваленты, а также дебиторская и кредиторская задолженность. К числу основных рисков, связанных с финансовыми инструментами Группы, относятся валютный и кредитный риски. Кроме того, Группа осуществляет мониторинг рыночного риска и риска ликвидности, связанного со всеми финансовыми инструментами.

#### Риск изменения процентных ставок

Риск изменения процентной ставки – это риск того, что справедливая стоимость будущих денежных потоков по финансовому инструменту будет колебаться ввиду изменений рыночных процентных ставок. Подверженность Группы этому риску является несущественной, так как Группа использует займы с фиксированными ставками.

#### Валютный риск

В связи с наличием существенных обязательств по кредиторской задолженности, денежных средств и их эквивалентов и дебиторской задолженности, выраженных в долларах США, евро, Российских рублях и Киргизских сомах на консолидированное финансовое положение Группы могут существенно повлиять изменения следующих обменных курсов: доллар США/тенге, евро/тенге, Российский рубль/тенге и Киргизский сом/тенге.

## 9. ФИНАНСОВАЯ ОТЧЕТНОСТЬ (продолжение)

### ПРИМЕЧАНИЯ К КОНСОЛИДИРОВАННОЙ ФИНАНСОВОЙ ОТЧЕТНОСТИ

#### 25. ФИНАНСОВЫЕ ИНСТРУМЕНТЫ И ЦЕЛИ И ПРИНЦИПЫ УПРАВЛЕНИЯ ФИНАНСОВЫМИ

##### РИСКАМИ (продолжение)

##### Валютный риск (продолжение)

В таблице ниже показана чувствительность прибыли Группы до налогообложения (за счёт изменений в справедливой стоимости монетарных активов и обязательств) к изменениям обменных курсов доллара США, евро, Российского рубля, Киргизского сома к тенге, возможность которых можно обосновано предположить, при неизменных прочих переменных. Указанные факторы не влияют на капитал Группы.

|                        | 2016 год  |  | 2015 год   |   |
|------------------------|---|--|--|---|
|                        | Увеличен<br>ие/<br>(уменьше<br>ние)<br>базисног<br>о пункта | Влияние<br>на<br>прибыль<br>до<br>налого-<br>обложен<br>ия | Увеличен<br>ие/<br>(уменьше<br>ние)<br>базисного<br>пункта | Влияние<br>на<br>прибыль<br>до налого-<br>обложени<br>я |
| <i>В тысячах тенге</i> |   |  |  |   |
| Доллар США             | +13,00%   | (38.421)   | +60,00%  | 1.620.188   |
|                        | -13,00%   | 38.421   | -20,00%  | (540.063)   |
| Евро                   | +15,00%   | (9.314)  | +60,00%  | 196.847   |
|                        | -15,00%   | 9.314  | -20,00%  | (65.616)  |
| Российский рубль       | +23,00%   | 81.725   | +40,00%  | 47.410  |
|                        | -19,00%   | (67.512)   | -29,00%  | (34.125)  |
| Киргизский сом         | +13,85%   | 23.874   | +43,50%  | 116.559   |
|                        | -13,85%   | (23.874)   | -43,50%  | (116.559)   |

##### Кредитный риск

Группа заключает сделки только с признанными кредитоспособными сторонами. Политика Группы заключается в том, что все заказчики, желающие осуществлять торговлю в кредит, должны пройти процедуру проверки кредитоспособности. Кроме того, остатки дебиторской задолженности непрерывно отслеживаются, в результате чего риск безнадёжной задолженности Группы является несущественным. Максимальный размер риска равен балансовой стоимости, раскрытой в *Примечании 7*. У Группы нет существенной концентрации кредитного риска.

В отношении кредитного риска, связанного с прочими финансовыми активами Группы, которые включают денежные средства и их эквиваленты и прочие финансовые активы, риск Группы связан с возможностью дефолта контрагента, при этом максимальный риск равен балансовой стоимости данных инструментов (*Примечании 10*).

##### Риск ликвидности

Риск ликвидности – это риск возникновения у Группы трудностей при получении средств для погашения обязательств, связанных с финансовыми инструментами. Группа регулярно отслеживает потребность в ликвидных средствах, и руководство обеспечивает наличие средств в объёме, достаточном для выполнения любых наступающих обязательств.

Группа осуществляет финансирование своей инвестиционной деятельности, используя денежные средства, полученные от операционной деятельности и текущих займов.



**9. ФИНАНСОВАЯ ОТЧЕТНОСТЬ (продолжение)**  
**ПРИМЕЧАНИЯ К КОНСОЛИДИРОВАННОЙ ФИНАНСОВОЙ ОТЧЕТНОСТИ**  
**25. ФИНАНСОВЫЕ ИНСТРУМЕНТЫ И ЦЕЛИ И ПРИНЦИПЫ УПРАВЛЕНИЯ ФИНАНСОВЫМИ РИСКАМИ (продолжение)**

**Риск ликвидности (продолжение)**

В таблице ниже представлены сроки погашения финансовых обязательства Группы на 31 декабря 2016 и 2015 годов, исходя из недисконтированных платежей в соответствии с договорными условиями:

| <i>В тысячах тенге</i>              | До востребования | От 1 до 3 месяцев | От 3 месяцев до 1 года | От 1 года до 5 лет | Более 5 лет | Итого     |
|-------------------------------------|------------------|-------------------|------------------------|--------------------|-------------|-----------|
| <b>На 31 декабря 2016 года</b>      |                  |                   |                        |                    |             |           |
| Торговая кредиторская задолженность | –                | 882.774           | –                      | –                  | –           | 882.774   |
| Займы                               | –                | –                 | 973.505                | 607.907            | –           | 1.581.412 |
|                                     | –                | 882.774           | 973.505                | 607.907            | –           | 2.464.186 |
| <b>На 31 декабря 2015 года</b>      |                  |                   |                        |                    |             |           |
| Торговая кредиторская задолженность | –                | 483.103           | –                      | –                  | –           | 483.103   |
| Займы                               | –                | –                 | 424.180                | 1.218.579          | –           | 1.642.759 |
|                                     | –                | 483.103           | 424.180                | 1.218.579          | –           | 2.125.862 |

**Риск денежного потока**

Риск, связанный с движением денежных средств, представляет собой риск изменения стоимости будущих денежных потоков, связанных с монетарным финансовым инструментом.

Мониторинг потребности в денежных потоках осуществляется на регулярной основе, и руководство обеспечивает наличие достаточных средств, необходимых для выполнения любых обязательств по мере их возникновения. Руководство Группы считает, что никакие возможные колебания будущих денежных потоков, связанных с денежным финансовым инструментом, не окажут существенного влияния на деятельность Группы.

**Рыночный риск**

Рыночный риск заключается в возможном колебании стоимости финансового инструмента в результате изменения рыночных цен. Группа управляет рыночным риском посредством периодической оценки потенциальных убытков, которые могут возникнуть из-за негативных изменений рыночной конъюнктуры.

**Управление капиталом**

Основной целью управления капиталом Группы является обеспечение высокого кредитного рейтинга и устойчивых коэффициентов достаточности капитала в целях поддержания деятельности и максимизации акционерной стоимости.

Группа управляет структурой своего капитала и корректирует её с учётом изменений в экономической ситуации. В 2016 и 2015 годах Группа не вносила изменений в цели, политику или процессы управления капиталом.

Группа осуществляет мониторинг капитала с использованием коэффициента задолженности, который представляет собой отношение чистой задолженности к общему капиталу. Политика Группы предусматривает удержание данного коэффициента в пределах 1,0. Группа включает процентные кредиты и займы, торговую кредиторскую задолженность и прочие финансовые обязательства в состав чистой задолженности. Капитал включает в себя капитал, приходящийся на акционеров материнской компании.

В таблице ниже представлен коэффициент задолженности Группы на конец периода:

| <i>В тысячах тенге</i>  | 2016              | 2015       |
|---|-------------------|------------|
| Займы   | 1.413.211         | 1.357.707  |
| Торговая кредиторская задолженность                             | 882.774           | 483.103    |
| <b>Чистая задолженность</b>                                     | <b>2.295.985</b>  | 1.840.810  |
| <b>Капитал, приходящийся на акционеров материнской компании</b> | <b>27.837.168</b> | 22.870.816 |
| <b>Коэффициент задолженности</b>                                | <b>0,08</b>       | 0,08       |

## 9. ФИНАНСОВАЯ ОТЧЕТНОСТЬ (продолжение)

### ПРИМЕЧАНИЯ К КОНСОЛИДИРОВАННОЙ ФИНАНСОВОЙ ОТЧЕТНОСТИ

#### 25. ФИНАНСОВЫЕ ИНСТРУМЕНТЫ И ЦЕЛИ И ПРИНЦИПЫ УПРАВЛЕНИЯ ФИНАНСОВЫМИ

##### РИСКАМИ (продолжение)

##### Справедливая стоимость

Далее представлено сравнение по категориям балансовой и справедливой стоимости финансовых инструментов Группы, которые учтены в консолидированном отчёте о финансовом положении:

|                                     | Балансовая стоимость |                      | Справедливая стоимость |                      |
|-------------------------------------|----------------------|----------------------|------------------------|----------------------|
|                                     | 31 декабря 2016 года | 31 декабря 2015 года | 31 декабря 2016 года   | 31 декабря 2015 года |
| <i>В тысячах тенге</i>              |                      |                      |                        |                      |
| <b>Финансовые активы</b>            |                      |                      |                        |                      |
| <b>I уровень</b>                    |                      |                      |                        |                      |
| Денежные средства и их эквиваленты  | 5.324.809            | 6.702.250            | 5.324.809              | 6.702.250            |
| <b>II уровень</b>                   |                      |                      |                        |                      |
| Займы                               | -                    | -                    | -                      | -                    |
| Торговая дебиторская задолженность  | 711.583              | 454.738              | 711.583                | 454.738              |
|                                     | 6.036.392            | 7.156.988            | 6.036.392              | 7.156.988            |
| <b>Финансовые обязательства</b>     |                      |                      |                        |                      |
| <b>I уровень</b>                    |                      |                      |                        |                      |
| Займы                               | 1.413.211            | 1.357.707            | 1.413.211              | 1.357.707            |
| Торговая кредиторская задолженность | 882.774              | 483.103              | 882.774                | 483.103              |
|                                     | 2.295.985            | 1.840.810            | 2.295.985              | 1.840.810            |

Балансовая стоимость денежных средств и их эквивалентов, торговой дебиторской задолженности, торговой кредиторской задолженности и прочих текущих монетарных активов и обязательств приблизительно равна их справедливой стоимости вследствие краткосрочного характера этих инструментов. Процентные банковские займы и привлечённые средства учитываются по амортизированной стоимости, которая приблизительно равна их справедливой стоимости.

#### 26. ДОГОВОРНЫЕ И УСЛОВНЫЕ ОБЯЗАТЕЛЬСТВА

##### Налогообложение

Казахстанское налоговое законодательство и нормативно-правовые акты являются предметом постоянных изменений и различных толкований. Нередки случаи расхождения во мнениях между местными, региональными и республиканскими налоговыми органами. Применяемая в настоящее время система штрафов и пени за выявленные правонарушения на основании действующих в Казахстане законов, весьма сурова. Штрафные санкции включают в себя штрафы – как правило, в размере 50% от суммы дополнительно начисленных налогов, и пеню, начисленную по ставке рефинансирования, установленной Национальным банком Казахстана, умноженной на 2,5. В результате, сумма штрафных санкций и пени может в несколько раз превышать суммы подлежащих доначислению налогов. Финансовые периоды остаются открытыми для проверки налоговыми органами в течение пяти календарных лет, предшествующих году, в котором проводится проверка. При определённых обстоятельствах проверки могут охватывать более длительные периоды.

Ввиду неопределённости, присущей казахстанской системе налогообложения, окончательная сумма налогов, штрафных санкций и пени, если таковые имеются, может превысить сумму, отнесённую на расходы по настоящее время и начисленную на 31 декабря 2016 года. Руководство считает, что на 31 декабря 2016 года его толкование применимого законодательства является соответствующим и существует вероятность того, что позиция Группы по налогам будет подтверждена.

##### Судебные разбирательства

Группа участвует в различных судебных разбирательствах, связанных с хозяйственной деятельностью. По мнению Группы, текущие или потенциально возможные разбирательства, по отдельности или в совокупности, не могут оказать существенного влияния на финансовое положение или результаты финансово-хозяйственной деятельности Группы.

## 9. ФИНАНСОВАЯ ОТЧЕТНОСТЬ (продолжение)

### ПРИМЕЧАНИЯ К КОНСОЛИДИРОВАННОЙ ФИНАНСОВОЙ ОТЧЕТНОСТИ

#### 26. ДОГОВОРНЫЕ И УСЛОВНЫЕ ОБЯЗАТЕЛЬСТВА (продолжение)

##### Судебные разбирательства (продолжение)

Группа оценивает вероятность материальной ответственности и формирует в консолидированной финансовой отчетности резерв только в случае наличия вероятности того, что фактические события, которые могут привести к указанной ответственности, будут иметь место, и сумма такой ответственности может быть обоснованно оценена.

##### Обязательства по операционной аренде – Группа в качестве арендатора

Группа заключила имущественные договора аренды офисных зданий и складских помещений в различных областях Казахстана. Договора аренды офисных зданий и складских помещений содержат условия аренды, в среднем, 1 (один) год. Заключение данных договоров не налагает на Группу никаких ограничений.

Будущие минимальные арендные платежи, подлежащие уплате по нерасторжимым договорам операционной аренды, представлены следующим образом:

| В тысячах тенге       | 2016   | 2015   |
|-----------------------|--------|--------|
| В течение одного года | 17.474 | 12.940 |
|                       | 17.474 | 12.940 |

##### Договорные обязательства по капитальным затратам

По состоянию на 31 декабря 2016 года Группа имела контрактные обязательства по капитализируемым услугам на сумму 384.192 тысячи тенге (2015 год: ноль).

## 27. СЕГМЕНТНАЯ ОТЧЕТНОСТЬ

Руководство Группы анализирует информацию о сегменте на основе цифр по МСФО. Прибыль сегментов оценивается на основе результатов валовой прибыли и чистой прибыли.

Операционные сегменты Группы имеют отдельную структуру и управление, соответствующие видам производимой продукции, причем все сегменты представляют собой стратегические направления бизнеса, обслуживающие разные рынки.

Деятельность Группы охватывает два основных операционных сегмента: Алматинский сегмент, который, в основном поставяет продукцию в город Алматы, все области Республики Казахстан кроме Южного Казахстана, а также на экспорт в Россию и другие страны, и Шымкентский сегмент, который, главным образом, поставяет продукцию в Южный Казахстан, Кыргызстан и Узбекистан.

В таблице ниже представлена информация о совокупном доходе, а также об активах и обязательствах по операционным сегментам Группы за 2016 год:

| В тысячах тенге   | Алматы     | Шымкент    | Элимини-<br>рование | Итого      |
|---|------------|------------|---------------------|------------|
| Продажа товара внешним клиентам   | 44.141.248 | 5.629.834  | –                   | 49.771.082 |
| Продажа товара другим сегментам   | 15.819.150 | 11.335.898 | (27.155.048)        | –          |
| Валовая прибыль   | 9.038.043  | 1.561.740  | (254.613)           | 10.345.170 |
| Финансовые доходы   | 505.734    | 171.575    | –                   | 677.309    |
| Затраты по финансированию   | (13.478)   | (178.838)  | –                   | (192.316)  |
| Износ и амортизация   | (550.072)  | (308.120)  | –                   | (858.192)  |
| Расходы по корпоративному подоходному налогу  | 1.004.472  | 184.147    | –                   | 1.188.619  |
| Прибыль за год  | 4.161.131  | 708.603    | 38.149              | 4.907.883  |
| <b>Прочая сегментная информация</b>   |            |            |                     |            |
| Капитальные расходы   | 37.372     | 12.082     | –                   | 49.454     |
| Резервы на устаревшие запасы, сомнительную дебиторскую задолженность, авансы выданные | (63.201)   | (17.784)   | –                   | (80.985)   |
| Активы сегмента   | 29.505.826 | 8.180.544  | (4.732.569)         | 32.953.801 |
| Обязательства сегмента  | 4.345.610  | 3.854.517  | (3.083.549)         | 5.116.578  |

**9. ФИНАНСОВАЯ ОТЧЕТНОСТЬ (продолжение)**  
**ПРИМЕЧАНИЯ К КОНСОЛИДИРОВАННОЙ ФИНАНСОВОЙ ОТЧЕТНОСТИ**  
**27. СЕГМЕНТНАЯ ОТЧЕТНОСТЬ (продолжение)**

Элиминирование представляет собой исключение внутригрупповых сделок и остатков по расчетам.

Операции между операционными сегментами совершались на условиях, согласованных между сторонами, которые могут отличаться от рыночных.

В таблице ниже представлена информация о совокупном доходе, а также об активах и обязательствах по операционным сегментам Группы за 2015 год:

| <i>В тысячах тенге</i>  | Алматы     | Шымкент   | Элимини-<br>рование | Итого      |
|---|------------|-----------|---------------------|------------|
| Продажа товара внешним клиентам                                       | 29.716.757 | 4.321.165 | –                   | 34.037.922 |
| Продажа товара другим сегментам                                       | 11.349.532 | 6.437.791 | (17.787.323)        | –          |
| Валовая прибыль   | 6.872.562  | 932.561   | (227.181)           | 7.577.942  |
| Финансовые доходы   | 160.162    | 208.731   | –                   | 368.893    |
| Затраты по финансированию   | (12.887)   | (51.097)  | –                   | (63.984)   |
| Износ и амортизация   | (611.613)  | (77.728)  | –                   | (689.341)  |
| Расходы по корпоративному подоходному налогу                          | (791.465)  | (62.831)  | –                   | (854.296)  |
| Прибыль за год  | 3.072.235  | 286.559   | 8.837               | 3.367.631  |
| <b>Прочая сегментная информация</b>                                   |            |           |                     |            |
| Капитальные расходы   | (147.530)  | (703.663) | –                   | (851.193)  |
| Резервы на устаревшие запасы и сомнительную дебиторскую задолженность | (120.835)  | (6.737)   | –                   | (127.572)  |
| Активы сегмента   | 24.880.907 | 7.771.400 | (5.489.713)         | 27.162.594 |
| Обязательства сегмента  | 3.961.409  | 4.087.486 | (3.757.167)         | 4.291.728  |

Расшифровка выручки Группы на экспорт и внутри страны представлена следующим образом:

| <i>В тысячах тенге</i> | 2016              | 2015       |
|------------------------|-------------------|------------|
| Продажа внутри страны  | <b>41.963.815</b> | 30.041.418 |
| Продажа на экспорт     | <b>7.807.267</b>  | 3.996.504  |
| <b>Итого выручка</b>   | <b>49.771.082</b> | 34.037.922 |



## 10. ОСНОВНЫЕ ЦЕЛИ И ЗАДАЧИ НА СЛЕДУЮЩИЙ ГОД

Вступление республики в ЕАЭС и членство в ВТО открывает перед экономикой Казахстана новые горизонты и обеспечивает отечественным предприятиям доступ к зарубежным рынкам, а потребителям - большой выбор товаров и услуг. С другой стороны внутренний рынок становится более конкурентным, что обусловлено возможностью расширять внешнеторговые отношения. В этих условиях основным ориентиром в стратегии деловой активности АО «Рахат» на ближайшие три года должны стать уже не только производственные возможности Компании, но и активизация действий, направленных на повышение конкурентоспособности как продукции, так и Компании в целом.

В связи с чем, основной задачей на 2017 год является:

1. Внедрение инноваций в технологиях, оборудовании, разработках, направленных на улучшение качества и повышения безопасности выпускаемой продукции, обновление ассортимента;
2. Стабильное увеличение корпоративных объемов продаж продукции с сохранением рыночной доли;
3. Обеспечение широты охвата отечественного рынка и присутствия на всех региональных рынках через выстраивание оптимальной системы распределения продукции с использованием различных каналов сбыта;
4. Увеличение объемов экспорта продукции, активное освоение перспективных рынков (Иран, Азербайджан, Таджикистан, Монголия, Армения, Грузия, Пакистан, Польша, Вьетнам);
5. Обеспечение стабильности и гарантированности уровня качества продукции путем выстраивания системы управления на основе международных стандартов;
6. Обеспечение роста объема продаж за счет освоения производственных мощностей в рамках существующих производственных площадок, а также за счет развития новой производственной площадки в г. Шымкент (увеличение выпуска бисквитной кондитерской продукции);
7. Совершенствование системы контроля качества.
8. Применение новых подходов в части менеджмента, совершенствования профессиональных навыков у сотрудников.

## 11. КОНТАКТНАЯ ИНФОРМАЦИЯ

### АО «Рахат»

Адрес: Республика Казахстан, 050002, г. Алматы, ул. Зенкова, 2а;

Телефон: (727) 258 47 14;

Факс: (727) 258 47 15

E-mail: rakhat@rakhat.kz

### Аудиторская организация - ТОО «Эрнст энд Янг»

Адрес: Республика Казахстан, 050060, г. Алматы, пр. Аль-Фараби, 77/7

Телефон: (727) 258 59 60

Факс: (727) 258 59 61

### Регистратор, осуществляющий ведение системы реестров держателей акций АО «Рахат» -

### АО «Единый регистратор ценных бумаг»

Адрес: Республика Казахстан, 050040, г. Алматы, ул. Сатпаева, д. 30а/3

Телефон: (727) 272 47 60