

**КОНСОЛИДИРОВАННЫЙ ОТЧЁТ О ФИНАНСОВОМ ПОЛОЖЕНИИ**

По состоянию на 30 сентября 2018 года

<i>В тысячах тенге</i>	Прим.	30.09.2018	31.12.2017
<b>Активы</b>			
<b>Внеоборотные активы</b>			
Основные средства	6	14.881.694	12.470.037
Нематериальные активы		187.100	151.244
Авансы, выданные за долгосрочные активы	9	1.053.073	1.039.479
Беспроцентные займы сотрудникам		529	1.139
		<b>16.122.396</b>	<b>13.661.899</b>
<b>Оборотные активы</b>			
Товарно-материальные запасы	7	16.018.537	14.513.203
Торговая дебиторская задолженность	8	1.503.435	858.516
Авансы выданные	9	354.929	252.765
Предоплата по корпоративному подоходному налогу		221.132	342.754
Прочие оборотные активы	10	613.958	442.484
Денежные средства и их эквиваленты	11	8.225.047	9.505.962
		<b>26.937.038</b>	<b>25.915.684</b>
<b>Итого активы</b>		<b>43.059.434</b>	<b>39.577.583</b>
<b>Капитал и обязательства</b>			
Акционерный капитал	12	900.000	900.000
Резервный капитал	12	180.000	180.000
Резерв по пересчёту иностранной валюты	12	338.256	256.661
Нераспределённая прибыль		36.002.671	32.634.961
<b>Капитал, приходящийся на акционеров материнской компании</b>		<b>37.420.927</b>	<b>33.971.622</b>
Неконтролирующая доля участия		57	65
<b>Итого капитал</b>		<b>37.420.984</b>	<b>33.971.687</b>
<b>Долгосрочные обязательства</b>			
Долгосрочные займы	13	521.805	475.906
Обязательства по отсроченному налогу		985.877	985.655
Обязательства по вознаграждениям сотрудникам	17	131.406	165.631
Долгосрочные доходы будущих периодов	14	511.311	545.525
		<b>2.150.399</b>	<b>2.172.717</b>
<b>Краткосрочные обязательства</b>			
Займы – текущая часть	13	-	587.034
Торговая кредиторская задолженность	15	1.876.626	1.026.283
Авансы полученные		113.124	272.303
Краткосрочные доходы будущих периодов	14	45.619	45.619
Обязательства по вознаграждениям сотрудникам	17	5.206	26.707
Прочие краткосрочные обязательства	16	1.447.476	1.475.233
		<b>3.488.051</b>	<b>3.433.179</b>
<b>Итого обязательства</b>		<b>5.638.450</b>	<b>5.605.896</b>
<b>Итого капитал и обязательства</b>		<b>43.059.434</b>	<b>39.577.583</b>

Справочно: балансовая стоимость простой акции, тенге:

10.343

9.395

Председатель Правления

Главный бухгалтер



**КОНСОЛИДИРОВАННЫЙ ОТЧЁТ О СОВОКУПНОМ ДОХОДЕ**

За период, закончившийся 30 сентября 2018 года

<i>В тысячах тенге</i>	Прим.	30.09.2018	30.09.2017
Выручка	18	41.236.542	39.299.502
Себестоимость реализованных товаров	19	(31.177.508)	(30.055.726)
<b>Валовая прибыль</b>		<b>10.059.034</b>	<b>9.243.776</b>
Общие и административные расходы	20	(2.084.026)	(1.961.889)
Расходы по реализации	21	(2.388.561)	(2.053.858)
Прочие операционные доходы	23	364.140	301.937
Прочие операционные расходы		(265.851)	(213.945)
<b>Операционная прибыль</b>		<b>5.684.736</b>	<b>5.316.021</b>
Затраты по финансированию	22	(69.825)	(121.570)
Финансовые доходы	22	431.271	381.834
(Отрицательная) / положительная курсовая разница, нетто		(141.950)	(53.433)
<b>Прибыль до налогообложения</b>		<b>5.904.232</b>	<b>5.522.852</b>
Расход по корпоративному подоходному налогу	24	(1.211.730)	(1.134.698)
<b>Прибыль за период</b>		<b>4.692.502</b>	<b>4.388.154</b>
<b>Прибыль, приходящаяся на:</b>			
Акционеров материнской компании		4.692.510	4.388.144
Неконтролирующую долю участия		(8)	10
<b>Прочий совокупный доход/(убыток), подлежащий переклассификации в состав прибыли или убытка в последующих периодах</b>			
Курсовые разницы при пересчёте отчётности иностранных подразделений, за вычетом налогов		81.595	29.736
<b>Прочий совокупный доход/(убыток) за период, за вычетом налогов</b>		<b>81.595</b>	<b>29.736</b>
<b>Итого совокупный доход за период, за вычетом налогов</b>		<b>4.774.097</b>	<b>4.417.890</b>
<b>Приходящийся на:</b>			
Акционеров материнской компании		4.774.105	4.417.880
Неконтролирующую долю участия		(8)	10
		<b>4.774.097</b>	<b>4.417.890</b>
<b>Прибыль на акцию</b>			
Базовая и разводнённая, в отношении прибыли за период, приходящейся на держателей простых акций материнской компании, тенге	12	1.303	1.219

Председатель Правления

Главный бухгалтер



Федоренко К.В.


Дивазова Д.А.

## КОНСОЛИДИРОВАННЫЙ ОТЧЁТ ОБ ИЗМЕНЕНИЯХ В КАПИТАЛЕ

За период, закончившийся 30 сентября 2018 года

В тысячах тенге	Приходится на акционеров материнской компании				Итого	Неконтролирующая доля участия	Итого капитал
	Акционерный капитал	Резервный капитал	Резерв по пересчёту иностранной валюты	Нераспределённая прибыль			
На 1 января 2017 года	Прим. 12 900.000	Прим. 12 180.000	Прим. 12 252.006	26.505.162	27.837.168	55	27.837.223
Прибыль за год	-	-	-	6.622.999	6.622.999	10	6.623.009
Прочий совокупный убыток	-	-	4.655	-	4.655	-	4.655
Итого совокупный доход	-	-	4.655	6.622.999	6.627.654	10	6.627.664
Дивиденды				(493.200)	(493.200)	-	(493.200)
На 31 декабря 2017 года	900.000	180.000	256.661	32.634.961	33.971.622	65	33.971.687
Прибыль за период	-	-	-	4.692.510	4.692.510	(8)	4.692.502
Прочий совокупный доход	-	-	81.595	-	81.595	-	81.595
Итого совокупный доход	-	-	81.595	4.692.510	4.774.105	(8)	4.774.097
Дивиденды	-	-	-	(1.324.800)	(1.324.800)	-	(1.324.800)
На 30 сентября 2018 года	900.000	180.000	338.256	36.002.671	37.420.927	57	37.420.984

Председатель Правления

  
Федорев К.В.

Главный бухгалтер

  
Дивазова Д.А.



**КОНСОЛИДИРОВАННЫЙ ОТЧЁТ О ДВИЖЕНИИ ДЕНЕЖНЫХ СРЕДСТВ**

За период, закончившийся 30 сентября 2018 года



<i>В тысячах тенге</i>	<b>Прим.</b>	<b>30.09.2018</b>	<b>30.09.2017</b>
<b>Операционная деятельность</b>			
Прибыль до налогообложения		<b>5.904.232</b>	5.522.852
<b>Корректировки для сверки прибыли до налогообложения с чистыми денежными потоками</b>			
Износ и амортизация		<b>802.348</b>	695.684
Затраты по финансированию	22	<b>69.825</b>	121.570
Финансовые доходы	22	<b>(431.271)</b>	(381.834)
Курсовые разницы		<b>191.047</b>	25.734
Начисление резерва по неиспользованным отпускам		<b>401.008</b>	368.959
Резерв на авансы выданные		<b>-</b>	1.688
(Сторнирование) /обесценение основных средств	6	<b>(1.374)</b>	380
Начисление резерва на устаревшие запасы	7	<b>20.362</b>	26.537
Расход от выбытия основных средств	6	<b>28.201</b>	-
Доход от государственной субсидии	23	<b>(34.214)</b>	(34.214)
<b>Корректировки оборотного капитала</b>			
Изменение в товарно-материальных запасах		<b>(1.516.709)</b>	(1.530.070)
Изменение в торговой дебиторской задолженности		<b>(641.847)</b>	(280.702)
Изменение в авансах выданных		<b>(102.164)</b>	173.064
Изменение в прочих оборотных активах		<b>(107.896)</b>	(161.539)
Изменение в торговой кредиторской задолженности		<b>637.449</b>	193.162
Изменение в авансах полученных		<b>(159.179)</b>	(148.329)
Изменение в обязательствах по вознаграждениям сотрудникам		<b>(55.726)</b>	(35.730)
Изменение в прочих краткосрочных обязательствах		<b>(489.806)</b>	(602.794)
Уплаченный корпоративный подоходный налог		<b>(1.090.737)</b>	(880.518)
Уплаченные проценты		<b>(36.851)</b>	(62.596)
Полученные проценты		<b>372.541</b>	336.034
<b>Чистые денежные потоки от операционной деятельности</b>		<b>3.759.239</b>	3.347.338
<b>Инвестиционная деятельность</b>			
Приобретение основных средств		<b>(3.084.424)</b>	(1.735.384)
Приобретение нематериальных активов		<b>(61.722)</b>	(35.604)
Государственные субсидии	14	<b>-</b>	319.332
<b>Чистые денежные потоки, использованные в инвестиционной деятельности</b>		<b>(3.146.146)</b>	(1.451.656)

**КОНСОЛИДИРОВАННЫЙ ОТЧЁТ О ДВИЖЕНИИ ДЕНЕЖНЫХ СРЕДСТВ  
(продолжение)**

За период, закончившийся 30 сентября 2018 года

<i>В тысячах тенге</i>	<b>Прим.</b>	<b>30.09.2018</b>	<b>30.09.2017</b>
<b>Финансовая деятельность</b>			
Дивиденды, выплаченные акционерам		<b>(1.263.759)</b>	(469.695)
Выплаты займов		<b>(574.067)</b>	(578.639)
<b>Чистые денежные потоки от финансовой деятельности</b>		<b>(1.837.826)</b>	(1.048.334)
Чистое (уменьшение)/увеличение денежных средств и их эквивалентов		<b>(1.224.733)</b>	847.348
Чистая курсовая разница		<b>(56.182)</b>	(8.269)
Денежные средства и их эквиваленты на 1 января		<b>9.505.962</b>	5.324.809
<b>Денежные средства и их эквиваленты на 30 сентября</b>	<b>11</b>	<b>8.225.047</b>	6.163.888

Председатель Правления


  
 Федорен К.В.

Главный бухгалтер

  
 Дивазова Д.А.