

## КОНСОЛИДИРОВАННЫЙ ОТЧЕТ О ФИНАНСОВОМ ПОЛОЖЕНИИ

По состоянию на 30 сентября 2014 г.

<i>В тыс.тенге</i>	Прим.	<i>неаудированно на 30.09.2014</i>	<i>аудированно на 31.12.2013</i>
<b>АКТИВЫ</b>			
<b>Долгосрочные активы</b>			
Основные средства	6	7 243 758	7 105 582
Нематериальные активы		77 636	68 449
Авансы уплаченные за долгосрочные активы	10	200 462	149 772
Беспроцентные займы сотрудникам	7	14 585	24 865
		<b>7 536 440</b>	<b>7 348 668</b>
<b>Краткосрочные активы</b>			
Товарно-материальные запасы	8	11 623 679	7 554 499
Торговая дебиторская задолженность	9	444 719	431 140
Авансовые платежи	10	442 016	638 958
Предоплата по корпоративному подоходному налогу		93 116	165 590
Прочие краткосрочные активы	11	347 917	247 264
Денежные средства и их эквиваленты	12	961 088	3 439 182
		<b>13 912 535</b>	<b>12 476 633</b>
<b>ИТОГО АКТИВЫ</b>		<b>21 448 975</b>	<b>19 825 301</b>
<b>КАПИТАЛ И ОБЯЗАТЕЛЬСТВА</b>			
<b>Капитал приходящийся на собственников материнской компании</b>			
Уставный капитал	13	900 000	900 000
Резервный капитал	13	180 000	180 000
Резерв пересчета иностранной валюты	13	18 026	(13 996)
Нераспределенная прибыль		17 940 079	16 299 627
		<b>19 038 106</b>	<b>17 365 631</b>
Неконтрольные доли участия		44	49
<b>Итого капитал</b>		<b>19 038 150</b>	<b>17 365 680</b>
<b>Долгосрочные обязательства</b>			
Отложенные налоговые обязательства		710 505	710 496
Долгосрочные оценочные обязательства	17	183 672	183 678
		<b>894 177</b>	<b>894 174</b>
<b>Краткосрочные обязательства</b>			
Займы	14	600 000	-
Торговая кредиторская задолженность	15	275 556	455 089
Авансы полученные		72 542	61 852
Текущий подоходные налог к уплате		6 541	-
Краткосрочные оценочные обязательства	17	29 394	29 394
Прочие краткосрочные обязательства	16	532 615	1 019 112
		<b>1 516 648</b>	<b>1 565 447</b>
		<b>2 410 825</b>	<b>2 459 621</b>
<b>ИТОГО КАПИТАЛ И ОБЯЗАТЕЛЬСТВА</b>		<b>21 448 975</b>	<b>19 825 301</b>
Справочно: балансовая стоимость простой акции, тенге:	13	5 267	4 805

Председатель Правления

Зенков А.С.

И.О. Главного бухгалтера

Нургазиев М.М.

М.П.



*[Handwritten signature]*  
 \_\_\_\_\_  
 Зенков А.С.

*[Handwritten signature]*  
 \_\_\_\_\_  
 Нургазиев М.М.

## КОНСОЛИДИРОВАННЫЙ ОТЧЕТ О СОВОКУПНОМ ДОХОДЕ

За период, закончившийся 30 сентября 2014 г.

В тыс.тенге	Прим.	неаудированно	неаудированно
		30.09.2014	30.09.2013
Доходы	18	24 550 751	20 597 426
Себестоимость реализованных товаров	19	(19 504 124)	(17 050 565)
<b>Валовая прибыль</b>		<b>5 046 626</b>	<b>3 546 862</b>
Общие и административные расходы	20	(1 441 346)	(1 534 078)
Расходы по реализации	21	(1 463 876)	(1 227 682)
Прочие доходы	22	149 526	250 410
Прочие расходы	23	(133 462)	(131 689)
<b>Операционная прибыль</b>		<b>2 157 469</b>	<b>903 823</b>
Финансовые затраты		(7 403)	(2 290)
Финансовый доход		59 287	8 042
(Отрицательная)/положительная курсовая разница		(150 787)	11 908
<b>Прибыль до налогообложения</b>		<b>2 058 566</b>	<b>921 483</b>
Расходы по налогу на прибыль	24	(418 113)	(204 449)
<b>Прибыль за отчетный год</b>		<b>1 640 452</b>	<b>717 034</b>
<b>Прибыль, приходящаяся на:</b>			
Собственников материнской компании		1 640 452	717 036
Неконтрольным долям участия		0	(2)
<b>Прочий совокупный доход</b>			
Курсовые разницы при пересчете отчетности зарубежных подразделений		0	(4 680)
<b>ИТОГО совокупный доход за отчетный год за вычетом налогов</b>		<b>1 640 452</b>	<b>712 354</b>
<b>Итого совокупный доход за отчетный период, за вычетом налогов</b>		<b>1 640 452</b>	<b>712 354</b>
<b>Приходящийся на:</b>			
Собственников материнской компании		1 640 452	712 356
Неконтрольным долям участия		0	(2)

## ПРИБЫЛЬ НА АКЦИЮ

Базовая и разводненная, в отношении прибыли за отчетный год, приходящийся на собственников материнской компании

13

456

199

Председатель Правления



Зенков А.С.








Нургазиев М.М.

## КОНСОЛИДИРОВАННЫЙ ОТЧЕТ О ДВИЖЕНИИ ДЕНЕЖНЫХ СРЕДСТВ

за период, закончившийся 30 сентября 2014 г.

<i>В тыс. тенге</i>	<i>неаудированно</i> 30.09.2014	<i>неаудированно</i> 30.09.2013
<b>I. ОПЕРАЦИОННАЯ ДЕЯТЕЛЬНОСТЬ:</b>		
1. Поступление денежных средств всего	31 831 199	23 316 028
в том числе:		
реализация товаров	24 107 411	20 879 530
предоставление услуг	-	-
авансы полученные	7 533 577	2 223 326
вознаграждения	49 739	0
прочие поступления	140 472	213 172
2. Выбытие денежных средств всего	34 814 397	23 622 265
в том числе:		
платежи поставщикам за товары и услуги	23 508 234	11 544 842
авансы выданные	3 944 994	5 785 565
выплаты по заработной плате	3 801 756	3 501 525
выплата вознаграждения по займам	7 232	2 266
другие платежи в бюджет	2 965 877	2 629 772
прочие выплаты	586 304	158 295
<b>3. Чистая сумма денежных средств от операционной деятельности</b>	<b>(2 983 198)</b>	<b>(306 237)</b>
<b>II. ИНВЕСТИЦИОННАЯ ДЕЯТЕЛЬНОСТЬ:</b>		
1. Поступление денежных средств всего	13 822	123 065
в том числе:		
реализация основных средств	10 600	123 065
погашение займов предоставленных другим организациям	3 222	-
2. Выбытие денежных средств всего	451 299	424 950
в том числе:		
приобретение основных средств	431 154	401 734
приобретение нематериальных активов	19 845	23 216
предоставление займов	300	-
<b>3. Чистая сумма денежных средств от инвестиционной деятельности</b>	<b>(437 477)</b>	<b>(301 885)</b>
<b>III. ФИНАНСОВАЯ ДЕЯТЕЛЬНОСТЬ:</b>		
1. Поступление денежных средств всего	1 346 579	400 000
в том числе:		
получение займов	1 000 000	400 000
прочие поступления	346 579	-
2. Выбытие денежных средств всего	400 002	300 024
в том числе:		
погашение займов	400 000	300 000
прочие	2	24
<b>3. Чистая сумма денежных средств от финансовой деятельности</b>	<b>946 577</b>	<b>99 976</b>
<b>Итого: Увеличение/уменьшение денежных средств</b>	<b>(2 474 098)</b>	<b>(508 146)</b>
Курсовые разницы при пересчете отчетности зарубежных подразделений	(3 996)	(679)
Денежные средства и их эквиваленты на 1 января	3 439 182	1 303 613
Денежные средства и их эквиваленты на 30 сентября	961 088	794 788

Председатель Правления

М.П.  М.П. М.П.  М.П. М.П.  М.П. М.П.  М.П. М.П.  М.П. М.П.  М.П. М.П.  М.П. М.П.  М.П. М.П.  М.П. М.П.  М.П. М.П.  М.П. М.П.  М.П. М.П.  М.П. М.П.  М.П. М.П.  М.П. М.П.  М.П. М.П.  М.П. М.П.  М.П. М.П.  М.П. М.П.  М.П. 

Зенков А.С.

Нургаизиев М.М.

## КОНСОЛИДИРОВАННЫЙ ОТЧЕТ ОБ ИЗМЕНЕНИЯХ В КАПИТАЛЕ

За период, закончившийся 30 сентября 2014 г.

	Приходится на собственников материнской компании					Неконтроль ные доли участия	Итого капитал
	Уставный капитал	Резерв ный капитал	Резерв пересчета иностранны й валюты	Нераспред еленная прибыль	Итого		
<i>В тыс.тенге</i>							
Сальдо на 1 января 2013 года (аудированно)	900 000	180 000	(5 292)	14 964 403	16 039 111	53	16 039 164
Прибыль/убыток за отчетный период				1 335 224	1 335 224	(4)	1 335 220
Прочий совокупный доход/убыток			(8 704)		(8 704)		(8 704)
Итого совокупный доход	0	0	(8 704)	1 335 224	1 326 520	(4)	1 326 516
Сальдо на 31 декабря 2013 года (аудированно)	900 000	180 000	(13 996)	16 299 627	17 365 631	49	17 365 680
Прибыль/убыток за отчетный период				1 640 452	1 640 452	(5)	1 640 447
Прочий совокупный доход/убыток			32 022		32 022		32 022
Прибыль/убыток от переоценки активов							0
Итого совокупный доход	0	0	32 022	1 640 452	1 672 475	(5)	1 672 470
Сальдо на 30 сентября 2014 года (неаудированно)	900 000	180 000	18 026	17 940 079	19 038 106	44	19 038 150

Председатель

Зенков А.С.

И.о. главного бухгалтера

Нургазиев М.М.

М.П.

