


Неконсолидированная финансовая отчетность
АО "Народный банк Казахстана"
 составленная в соответствии с международными стандартами
 финансовой отчетности
Форма 1 Отчет о финансовом положении
 по состоянию на 01 апреля 2014 г.

в тыс.тенге

	31 марта 2014 года	31 декабря 2013 года
Активы		
Денежные средства и их эквиваленты	809 037 476	477 740 833
Драгоценные металлы	1 490 785	16 856 674
Обязательные резервы	44 043 449	43 692 282
Финансовые активы, оцениваемые по справедливой стоимости через прибыль и убыток	475 316	394 935
Средства в кредитных учреждениях	27 276 111	31 728 761
Инвестиционные ценные бумаги, имеющиеся в наличии для продажи	304 971 243	284 817 732
Инвестиционные ценные бумаги, удерживаемые до погашения		0
Займы клиентам	1 511 537 636	1 459 368 492
Основные средства	51 394 328	52 041 438
Инвестиции в дочерние организации	58 599 026	58 303 815
Долгосрочные активы, предназначенные для продажи	2 759 317	3 299 019
Нематериальные активы	4 982 813	5 138 434
Прочие активы	15 793 558	8 466 857
Итого активов	2 832 361 057	2 441 849 274
Обязательства		
Средства кредитных учреждений	34 071 551	104 813 701
Средства клиентов	2 169 456 814	1 763 492 665
Финансовые обязательства, оцениваемые по справедливой стоимости через прибыль и убыток	134 827	68 698
Выпущенные долговые ценные бумаги	220 960 873	190 003 326
Резервы	107 131	4 151 452
Отсроченные налоговые обязательства	3 744 681	4 183 810
Прочие обязательства	13 167 129	9 614 923
Итого обязательства	2 441 643 005	2 076 328 575
Собственный капитал		
Уставный капитал	147 358 077	147 358 077
Эмиссионный доход	1 985 529	1 985 529
Выкупленные собственные акции	-80 971 721	-80 971 721
Нераспределенный доход и прочие резервы	322 346 167	297 148 814
Итого собственного капитала:	390 718 052	365 520 699
Итого обязательств и собственного капитала :	2 832 361 057	2 441 849 274

Заместитель Председателя Правления



Карпыкова А.С.

Главный бухгалтер

Чеусов П.А.

Исп. Туреханова Г.О.
тел.330-14-91

Неконсолидированная финансовая отчетность
АО "Народный банк Казахстана"
составленная в соответствии с международными стандартами
финансовой отчетности
Форма 2 Отчет о прибылях и убытках
за период с 01 января по 31 марта 2014 года

в тыс.тенге


	с 01.01.2014 года по 31.03.2014 года	с 01.01.2013 года по 31.03.2013 года
Доходы, связанные с получением вознаграждения	48 239 082	40 870 279
Доходы, связанные с получением вознаграждения по займам	43 822 488	36 844 988
Доходы и расходы, связанные с получением по ценным бумагам	3 516 155	3 337 631
Доход и расх, связ с получением вознаграждения по средс-м в кредитных учреждениях	900 439	687 660
Расходы, связанные с выплатой вознаграждения	-18 976 232	-19 522 001
Расходы, связанные с выплатой вознаграждения по средствам клиентов	-14 435 212	-13 318 478
Выпущенные долговые ценные бумаги	-3 932 283	-6 105 861
Расходы, связанные с выплатой вознаграждения по средствам кредитных учреждений	-608 737	-97 662
Чистый доход, связ с получением вознаграждения до отчис в резерв на обесц	29 262 850	21 348 278
Отчисления в резервы на обесценение	-88 802	-2 300 997
Чистый доход, связанный с получением вознаграждения	29 174 048	19 047 280
Комиссионные и сборы	7 792 474	7 133 597
Доход в виде комиссионных и сборов	9 578 495	8 557 988
Расходы в виде комиссионных и сборов	-1 786 022	-1 424 390
Доходы, не связанные с получением вознаграждения	3 203 021	2 381 033
(Расходы за минусом доходов)/доходы за минусом расходов по финансовым активам по справедливой стоимости, включенным в отчет о доходах и расходах	422 930	815 385
Доходы, за минусом расходов по ценным бумагам, имеющиеся в наличии для продажи	179 857	131 270
- дилинг	-952 720	1 123 851
- курсовые разницы	2 750 295	21 966
Доля в доходе/расходе ассоциированных компаний		
Прочие доходы	802 659	288 561
Расходы не связанные с выплатой вознаграждения	-6 916 046	-9 681 360
Заработная плата и расходы на персонал	-5 771 602	-5 787 973
Налоги, помимо подоходного налога	-627 822	-434 747
Амортизационные расходы	-1 171 351	-1 350 254
Административные и операционные расходы	-3 394 541	-2 544 120
Прочие (резервы) сторнирование резервов	4 049 271	435 735
Доход до учёта расходов по подоходному налогу и доли меньшин	33 253 497	18 880 552
Расходы по подоходному налогу	-5 592 116	-3 953 825
Чистый доход после уплаты подоходного налога	27 661 381	14 926 727
Чистый доход	27 661 381	14 926 727

Заместитель Председателя Правления




Карпыкова А.С.

Главный бухгалтер



Чеусов П.А.



Исп. Туреханова Г.О.
тел.330-14-91

