

АО «НАРОДНЫЙ БАНК КАЗАХСТАНА»

Промежуточная сокращенная консолидированная
финансовая информация (не аудировано)
за девять месяцев, закончившихся 30 сентября 2022 г.

АО «Народный Банк Казахстана»

Содержание

	Страница
ЗАЯВЛЕНИЕ РУКОВОДСТВА ОБ ОТВЕТСТВЕННОСТИ ЗА ПОДГОТОВКУ И УТВЕРЖДЕНИЕ ПРОМЕЖУТОЧНОЙ СОКРАЩЕННОЙ КОНСОЛИДИРОВАННОЙ ФИНАНСОВОЙ ИНФОРМАЦИИ ЗА ДЕВЯТЬ МЕСЯЦЕВ, ЗАКОНЧИВШИХСЯ 30 СЕНТЯБРЯ 2022 Г. (НЕ АУДИРОВАНО)	1
ЗАКЛЮЧЕНИЕ ПО РЕЗУЛЬТАТАМ ОБЗОРНОЙ ПРОВЕРКИ ПРОМЕЖУТОЧНОЙ СОКРАЩЕННОЙ КОНСОЛИДИРОВАННОЙ ФИНАНСОВОЙ ИНФОРМАЦИИ	2
ПРОМЕЖУТОЧНАЯ СОКРАЩЕННАЯ КОНСОЛИДИРОВАННАЯ ФИНАНСОВАЯ ИНФОРМАЦИЯ ЗА ДЕВЯТЬ МЕСЯЦЕВ, ЗАКОНЧИВШИХСЯ 30 СЕНТЯБРЯ 2022 Г. (НЕ АУДИРОВАНО):	
Промежуточный сокращенный консолидированный отчет о финансовом положении (не аудировано)	3
Промежуточный сокращенный консолидированный отчет о прибылях и убытках (не аудировано)	4
Промежуточный сокращенный консолидированный отчет о прочем совокупном доходе (не аудировано)	5
Промежуточный сокращенный консолидированный отчет об изменениях в капитале (не аудировано)	6-7
Промежуточный сокращенный консолидированный отчет о движении денежных средств (не аудировано)	8-9
Выборочные примечания к промежуточной сокращенной консолидированной финансовой информации (не аудировано)	10-72

**Заявление руководства об ответственности
за подготовку и утверждение
промежуточной сокращенной консолидированной финансовой информации
за девять месяцев, закончившихся 30 сентября 2022 г. (не аудировано)**

Руководство отвечает за подготовку промежуточной сокращенной консолидированной финансовой информации, достоверно отражающей финансовое положение АО «Народный Банк Казахстана» (далее – «Банк») и его дочерних предприятий (далее совместно – «Группа») по состоянию на 30 сентября 2022 г., и соответствующих промежуточных сокращенных консолидированных отчетов о прибылях и убытках, прочем совокупном доходе, изменения в капитале и в денежных средствах за девять месяцев, закончившихся на эту дату, в соответствии с Международным стандартом финансовой отчетности 34 «Промежуточная финансовая отчетность» (далее – «МСФО (IAS) 34»).

При подготовке промежуточной сокращенной консолидированной финансовой информации руководство несет ответственность за:


- обеспечение правильного выбора и применение принципов учетной политики;
- представление информации, в том числе данных об учетной политике, в форме, обеспечивающей уместность, достоверность, сопоставимость и понятность такой информации;
- раскрытие дополнительной информации в случаях, когда выполнения требований МСФО (IAS) 34 оказывается недостаточно для понимания пользователями отчетности того воздействия, которое те или иные сделки, а также прочие события или условия оказывают на консолидированное финансовое положение и финансовые результаты деятельности Группы; и
- оценку способности Группы продолжать деятельность в обозримом будущем.

Руководство также несет ответственность за:

- разработку, внедрение и поддержание эффективной и надежной системы внутреннего контроля на всех предприятиях Группы;
- ведение учета в форме, позволяющей раскрыть и объяснить сделки Группы, а также предоставить на любую дату информацию достаточной точности о консолидированном финансовом положении Группы и обеспечить соответствие промежуточной сокращенной консолидированной финансовой информации требованиям МСФО (IAS) 34;
- ведение бухгалтерского учета в соответствии с законодательством Республики Казахстан;
- принятие всех разумно возможных мер по обеспечению сохранности активов Группы; и
- выявление и предотвращение фактов мошенничества и прочих нарушений.

Промежуточная сокращенная консолидированная финансовая информация Группы за девять месяцев, закончившихся 30 сентября 2022 г., была утверждена к выпуску Правлением 15 ноября 2022 г.

От имени Правления:


Умурт Б. Шаяхметова
Председатель Правления

15 ноября 2022 г.
г. Алматы, Казахстан


Павел А. Чеусов
Главный бухгалтер

15 ноября 2022 г.
г. Алматы, Казахстан

ЗАКЛЮЧЕНИЕ ПО ОБЗОРНОЙ ПРОВЕРКЕ ПРОМЕЖУТОЧНОЙ СОКРАЩЕННОЙ КОНСОЛИДИРОВАННОЙ ФИНАНСОВОЙ ИНФОРМАЦИИ

Акционерам и Совету Директоров АО «Народный Банк Казахстана»

Введение

Мы провели обзорную проверку прилагаемого промежуточного сокращенного консолидированного отчета о финансовом положении АО «Народный Банк Казахстана» и его дочерних предприятий (далее - «Группа») по состоянию на 30 сентября 2022 г. и связанных с ним промежуточных сокращенных консолидированных отчетов о прибылях и убытках, о прочем совокупном доходе за три и девять месяцев, об изменениях в капитале и о движении денежных средств за девять месяцев, закончившихся на эту дату, а также выборочных пояснительных примечаний. Руководство несет ответственность за подготовку и представление данной промежуточной сокращенной консолидированной финансовой информации в соответствии с МСФО (IAS) 34 «Промежуточная финансовая отчетность». Наша ответственность заключается в формировании вывода о данной промежуточной сокращенной консолидированной финансовой информации на основе проведенной нами обзорной проверки.

Объем обзорной проверки

Мы провели обзорную проверку в соответствии с Международным стандартом обзорных проверок 2410 «Обзорная проверка промежуточной финансовой информации, выполняемая независимым аудитором организации». Обзорная проверка промежуточной сокращенной консолидированной финансовой информации включает в себя направление запросов в первую очередь лицам, ответственным за финансовые вопросы и вопросы бухгалтерского учета, а также применение аналитических и других процедур обзорной проверки. Объем обзорной проверки значительно меньше объема аудита, проводимого в соответствии с Международными стандартами аудита, и поэтому обзорная проверка не дает нам возможности получить уверенность в том, что нам станут известны все значимые вопросы, которые могли бы быть выявлены в процессе аудита. Следовательно, мы не выражаем аудиторское мнение.

Вывод

На основе проведенной нами обзорной проверки не выявлены факты, которые могут служить основанием для того, чтобы мы сочли, что прилагаемая промежуточная сокращенная консолидированная финансовая информация не подготовлена во всех существенных отношениях в соответствии с МСФО (IAS) 34 «Промежуточная финансовая отчетность».

De loitte LLP

15 ноября 2022 г.

г. Алматы, Республика Казахстан

Наименование «Делойт» относится к одному либо любому количеству юридических лиц (включая их аффилированные лица), входящих в «Делойт Туш Томацу Лимитед» (далее — «ДТТЛ») и совместно именуемых как «организация «Делойт». Компания «ДТТЛ», также именуемая как «международная сеть «Делойт», все фирмы — участники «ДТТЛ» и каждое из их аффилированных лиц являются самостоятельными и независимыми юридическими лицами, которые не вправе принимать от имени друг друга обязательства в отношении третьих лиц. Компания «ДТТЛ», а также каждая фирма — участник «ДТТЛ» и каждое аффилированное лицо несут ответственность только в отношении собственных действий и упущений, а не в отношении действий и упущений друг друга. Компания «ДТТЛ» не предоставляет услуги клиентам напрямую. Более подробную информацию можно узнать на сайте www.deloitte.com/about.

Промежуточный сокращенный консолидированный отчет о финансовом положении
по состоянию на 30 сентября 2022 г. (не аудировано)
(в миллионах тенге)

	Примечания	30 сентября 2022 г. (не аудировано)	31 декабря 2021 г.
АКТИВЫ			
Денежные средства и их эквиваленты	5	2,630,314	1,438,521
Обязательные резервы		254,280	194,931
Финансовые активы, оцениваемые по справедливой стоимости через прибыль или убыток	6	305,405	283,333
Средства в кредитных учреждениях	7	115,151	602,125
Финансовые активы, оцениваемые по справедливой стоимости через прочий совокупный доход	8	1,807,226	1,871,677
Долговые ценные бумаги, оцениваемые по амортизированной стоимости за вычетом резервов по ожидаемым кредитным убыткам	9	1,010,711	1,288,178
Займы клиентам	10, 30	7,499,159	5,872,228
Инвестиционная недвижимость		33,488	28,007
Коммерческая недвижимость		81,335	92,412
Текущие налоговые активы		1,832	1,942
Отложенные налоговые активы		133	250
Основные средства и нематериальные активы		191,793	183,849
Страховые активы	11	73,539	54,111
Прочие активы		158,049	134,394
		14,162,415	12,045,958
Активы, предназначенные для продажи	2	45,497	45,412
ИТОГО АКТИВЫ		14,207,912	12,091,370
ОБЯЗАТЕЛЬСТВА И КАПИТАЛ			
ОБЯЗАТЕЛЬСТВА			
Средства клиентов	12, 30	10,386,965	8,473,407
Средства кредитных учреждений	13	801,201	1,071,642
Финансовые обязательства, оцениваемые по справедливой стоимости через прибыль или убыток	6	51,997	2,276
Выпущенные долговые ценные бумаги	14	474,322	499,812
Текущее налоговое обязательство		27,809	11,539
Отложенное налоговое обязательство		41,677	50,469
Резервы	17	15,848	13,193
Страховые обязательства	11	312,356	240,281
Прочие обязательства		180,901	155,147
		12,293,076	10,517,766
Обязательства, непосредственно относящиеся к активам, предназначенным для продажи	2	16,575	-
Итого обязательства		12,309,651	10,517,766
КАПИТАЛ			
Уставный капитал	16	209,027	209,027
Эмиссионный доход		8,188	9,067
Выкупленные собственные акции		(260,569)	(259,322)
Нераспределенная прибыль и прочие резервы		1,941,606	1,614,824
Итого капитал, относящийся к собственникам Группы		1,898,252	1,573,596
Неконтролирующая доля	9	9	8
Итого капитал		1,898,261	1,573,604
ИТОГО ОБЯЗАТЕЛЬСТВА И КАПИТАЛ		14,207,912	12,091,370

От имени Правления:

Умут Б. Шаяхметова
Председатель Правления

15 ноября 2022 г.
г. Алматы, Казахстан

Павел А. Чеусов
Главный бухгалтер

15 ноября 2022 г.
г. Алматы, Казахстан

Примечания на страницах с 10 по 72 являются неотъемлемой частью данной промежуточной сокращенной консолидированной финансовой информации.

Промежуточный сокращенный консолидированный отчет о прибылях и убытках за три и девять месяцев, закончившихся 30 сентября 2022 г. (не аудировано)
(в миллионах тенге, за исключением прибыли на акцию, которая выражена в тенге)

Примечания	За три	За три	За девять	За девять	
	месяца, закончившихся 30 сентября 2022 г. (не аудировано)	месяца, закончившихся 30 сентября 2021 г. (не аудировано)	месяцев, закончившихся 30 сентября 2022 г. (не аудировано)	месяцев, закончившихся 30 сентября 2021 г. (не аудировано)	
Процентные доходы, рассчитанные с использованием метода эффективной процентной ставки	18, 30	329,155	224,571	867,864	621,711
Прочие процентные доходы	18	6,788	5,167	19,590	15,664
Процентные расходы	18, 30	(153,389)	(90,946)	(406,242)	(255,666)
ЧИСТЫЙ ПРОЦЕНТНЫЙ ДОХОД ДО РАСХОДОВ ПО КРЕДИТНЫМ УБЫТКАМ		182,554	138,792	481,212	381,709
Расходы по кредитным убыткам	5, 7, 9, 10, 30	(37,832)	(8,727)	(94,709)	(5,473)
ЧИСТЫЙ ПРОЦЕНТНЫЙ ДОХОД		144,722	130,065	386,503	376,236
Доходы по услугам и комиссии	19	49,362	34,838	128,662	101,750
Расходы по услугам и комиссии	19	(27,135)	(18,468)	(70,965)	(51,774)
Чистые доходы по услугам и комиссии		22,227	16,370	57,697	49,976
Чистая прибыль по финансовым активам и обязательствам, оцениваемым по справедливой стоимости через прибыль или убыток	20	10,022	621	9,739	9,438
Чистый реализованный (убыток)/прибыль от финансовых активов, оцениваемых по справедливой стоимости через прочий совокупный доход		(9)	1,167	(1,115)	1,369
Чистая прибыль по операциям с иностранной валютой	21	20,860	6,882	130,261	22,995
Доходы от страховой деятельности	22	40,104	35,740	109,249	101,159
Доля в прибыли ассоциированной организации	30	2,848	1,719	7,259	4,842
Доходы от небанковской деятельности	24	6,365	9,545	21,980	18,020
Прочие доходы/(расходы)		1,986	(11,193)	10,087	(9,571)
ПРОЧИЕ НЕПРОЦЕНТНЫЕ ДОХОДЫ		82,176	44,481	287,460	148,252
Операционные расходы (Убыток)/восстановление обесценения нефинансовых активов	23	(50,413)	(44,033)	(146,011)	(121,136)
Восстановление по прочим кредитным убыткам/(прочие расходы по кредитным убыткам)	17	452	745	(450)	(3,633)
Понесенные страховые выплаты, за вычетом перестрахования	22	(38,044)	(23,283)	(103,854)	(70,725)
ПРОЧИЕ НЕПРОЦЕНТНЫЕ РАСХОДЫ		(88,084)	(66,359)	(250,454)	(195,769)
ПРИБЫЛЬ ДО НАЛОГООБЛОЖЕНИЯ		161,041	124,557	481,206	378,695
Расход по налогу на прибыль	15	(25,346)	(16,900)	(64,110)	(45,600)
ЧИСТАЯ ПРИБЫЛЬ		135,695	107,657	417,096	333,095
Относящаяся к:					
Простым акционерам		135,694	107,657	417,095	333,095
Неконтролирующей доли		1	-	1	-
ПРИБЫЛЬ НА АКЦИЮ	25	135,695	107,657	417,096	333,095
(в тенге)					
Базовая и разведенная прибыль на акцию		12.46	9.17	38.29	28.43

От имени Правления:

Умут Б. Шаяхметова
 Председатель Правления

15 ноября 2022 г.
 г. Алматы, Казахстан

Павел А. Теусов
 Главный бухгалтер

15 ноября 2022 г.
 г. Алматы, Казахстан

Примечания на страницах с 10 по 72 являются неотъемлемой частью данной промежуточной сокращенной консолидированной финансовой информации.

Промежуточный сокращенный консолидированный отчет о прочем совокупном доходе за три и девять месяцев, закончившихся 30 сентября 2022 г. (не аудировано)
(в миллионах тенге)

	За три месяца, закончившихся 30 сентября 2022 г. (не аудировано)	За три месяца, закончившихся 30 сентября 2021 г. (не аудировано)	За девять месяцев, закончившихся 30 сентября 2022 г. (не аудировано)	За девять месяцев, закончившихся 30 сентября 2021 г. (не аудировано)
Чистая прибыль	135,695	107,657	417,096	333,095
Прочий совокупный доход:				
<i>Статьи, которые впоследствии не будут реклассифицированы в состав прибылей и убытков:</i>				
(Убыток)/прибыль от переоценки основных средств (за вычетом налога – ноль тенге)	(51)	44	519	209
(Убыток)/доход от переоценки долевого финансового актива, оцениваемого по справедливой стоимости через прочий совокупный доход (за вычетом налога – ноль тенге)	(764)	(134)	709	(1,881)
<i>Статьи, которые впоследствии могут быть реклассифицированы в состав прибылей и убытков:</i>				
Курсовая разница от пересчета зарубежной деятельности (за вычетом налога – ноль тенге)	(2,342)	37	20,769	1,529
Доля прочего совокупного убытка ассоциированной организации от переоценки ценных бумаг оцениваемых через совокупный доход	(101)	(76)	(1,712)	(332)
Доля прочего совокупного дохода ассоциированной организации от переоценки основных средств	14	-	16	-
Доход/(убыток) от переоценки долговых финансовых активов, оцениваемых по справедливой стоимости через прочий совокупный доход, включая обесценение в течение периода (за вычетом налога – ноль тенге)	2,844	(4,718)	(111,813)	(10,424)
Реклассифицировано в состав прибылей и убытков в результате выбытия финансовых активов, оцениваемых по справедливой стоимости через прочий совокупный доход, в течение периода (за вычетом налога – ноль тенге)	9	(1,167)	1,115	(1,369)
Прочий совокупный убыток за период	(391)	(6,014)	(90,397)	(12,268)
Итого совокупный доход	135,304	101,643	326,699	320,827
Относящийся к:				
Простым акционерам	135,303	101,643	326,698	320,827
Неконтролирующей доли	1	-	1	-
Итого совокупный доход	135,304	101,643	326,699	320,827

От имени Правления:

Умут Б. Шаяхметова
Председатель Правления

15 ноября 2022 г.
г. Алматы, Казахстан

Павел Д. Чеусов
Главный бухгалтер

15 ноября 2022 г.
г. Алматы, Казахстан

Примечания на страницах с 10 по 72 являются неотъемлемой частью данной промежуточной сокращенной консолидированной финансовой информации.

АО «Народный Банк Казахстана»



Промежуточный сокращенный консолидированный отчет об изменениях в капитале за девять месяцев, закончившихся 30 сентября 2022 г. (не аудировано)
(в миллионах тенге)

	Уставный капитал Простые акции	Эмиссионный доход	Выкупленные собственные акции	Фонд курсовой разницы*	Резерв по переоценке основных средств*	Нераспределенная прибыль*	Итого капитал	Неконтролирующая доля	Итого капитал
31 декабря 2021 г.	209,027	9,067	(259,322)	5,582	27,521	1,556,606	1,573,596	8	1,573,604
Чистая прибыль	-	-	-	-	-	417,095	417,095	1	417,096
Прочий совокупный доход/(убыток)	-	-	-	20,769	535	-	(90,397)	-	(90,397)
Итого совокупный доход/(убыток)	-	-	-	20,769	535	417,095	326,698	1	326,699
Покупка собственных акций	-	(879)	(5,530)	-	-	-	(6,409)	-	(6,409)
Продажа выкупленных собственных акций (Примечание 16)	-	-	4,283	-	-	-	4,283	-	4,283
Восстановление резервов по бонусам страхователям	-	-	-	-	-	84	84	-	84
Списание резерва переоценки основных средств в результате износа и выбытия ранее переоцененных основных средств	-	-	-	-	(1,155)	1,155	-	-	-
30 сентября 2022 г. (не аудировано)	209,027	8,188	(260,569)	26,351	26,901	1,974,940	1,898,252	9	1,898,261

АО «Народный Банк Казахстана»



Промежуточный сокращенный консолидированный отчет об изменениях в капитале за девять месяцев, закончившихся 30 сентября 2022 г. (не аудировано) (продолжение)
(в миллионах тенге)

	Уставный капитал Простые акции	Эмиссионный доход	Выкупленные собственные акции	Фонд курсовой разницы*	Резерв по переоценке финансовых активов, оцениваемых по справедливой стоимости через прочий совокупный доход*	Резерв по переоценке основных средств*	Нераспределенная прибыль*	Итого капитал	Неконтролирующая доля	Итого Капитал
31 декабря 2020 г.	209,027	5,741	(111,027)	4,516	53,198	27,802	1,304,004	1,493,261	7	1,493,268
Чистая прибыль	-	-	-	-	-	-	333,095	333,095	-	333,095
Прочий совокупный доход (убыток)	-	-	-	1,529	(14,006)	209	-	(12,268)	-	(12,268)
Итого совокупный доход (убыток)	-	-	-	1,529	(14,006)	209	333,095	320,827	-	320,827
Покупка собственных акций	-	-	(2,591)	-	-	-	-	(2,591)	-	(2,591)
Продажа выкупленных собственных акций (Примечание 16)	-	2,890	8,412	-	-	-	-	11,302	-	11,302
Выплата дивидендов – простые акции	-	-	-	-	-	-	(210,783)	(210,783)	-	(210,783)
Списание резерва переоценки основных средств в результате износа и выбытия ранее переоцененных основных средств	-	-	-	-	-	(638)	638	-	-	-
30 сентября 2021 г. (не аудировано)	209,027	8,631	(105,206)	6,045	39,192	27,373	1,426,954	1,612,016	7	1,612,023

* Данные суммы включены в статью Нераспределенная прибыль и прочие резервы в промежуточном сокращенном консолидированном отчете о финансовом положении.

От имени Правления:

Умут Б. Шаяхметова
Председатель Правления

15 ноября 2022 г.
г. Алматы, Казахстан

Павел А. Чеусов
Главный бухгалтер

15 ноября 2022 г.
г. Алматы, Казахстан

Примечания на страницах с 10 по 72 являются неотъемлемой частью данной промежуточной сокращенной консолидированной финансовой информации


Промежуточный сокращенный консолидированный отчет о движении денежных средств за девять месяцев, закончившихся 30 сентября 2022 г. (не аудировано)
(в миллионах тенге)

	За девять месяцев, закончившихся 30 сентября 2022 г. (не аудировано)	За девять месяцев, закончившихся 30 сентября 2021 г. (не аудировано)
ДВИЖЕНИЕ ДЕНЕЖНЫХ СРЕДСТВ ОТ ОПЕРАЦИОННОЙ ДЕЯТЕЛЬНОСТИ:		
Проценты, полученные от финансовых активов, оцениваемых по справедливой стоимости через прибыль или убыток	16,888	13,980
Проценты, полученные от эквивалентов денежных средств и средств в кредитных учреждениях	23,356	12,619
Проценты, полученные от финансовых активов, оцениваемых по справедливой стоимости через прочий совокупный доход	80,040	48,088
Проценты, полученные от долговых ценных бумаг по амортизированной стоимости за вычетом резервов по кредитным убыткам	99,832	98,892
Проценты, полученные от займов клиентам	672,536	438,666
Проценты, уплаченные по средствам клиентов	(320,152)	(208,876)
Проценты, уплаченные по средствам кредитных учреждений	(50,362)	(4,672)
Проценты, уплаченные по выпущенным долговым ценным бумагам	(23,023)	(31,301)
Комиссии полученные	128,935	108,008
Комиссии уплаченные	(67,815)	(51,597)
Доходы от страховой деятельности полученные	109,249	101,159
Страховые премии переданные перестраховщику	(12,296)	(9,721)
Поступления за производные финансовые инструменты	15,017	6,072
Прочий доход полученный	32,067	30,334
Операционные расходы уплаченные	(132,146)	(113,824)
Страховые выплаты уплаченные	(49,539)	(43,324)
Движение денежных средств от операционной деятельности до изменений в чистых операционных активах	522,587	394,503
Изменение операционных активов и обязательств: (Увеличение)/уменьшение операционных активов:		
Обязательные резервы	(59,349)	(19,759)
Финансовые активы, оцениваемые по справедливой стоимости через прибыль или убыток	(6,129)	(7,673)
Средства в кредитных учреждениях	491,504	65,780
Займы клиентам	(1,555,005)	(1,025,361)
Активы, предназначенные для продажи	4,620	7,418
Страховые активы	(10,489)	(6,881)
Прочие активы	7,636	2,307
Увеличение/(уменьшение) в операционных обязательствах:		
Средства клиентов	1,697,609	934,528
Средства кредитных учреждений	(297,496)	6,635
Финансовые обязательства, оцениваемые по справедливой стоимости через прибыль или убыток	49,599	1,564
Страховые обязательства	21,547	22,590
Прочие обязательства	21,673	38,502
Чистый приток денежных средств от операционной деятельности до уплаты налога на прибыль	888,307	414,153
Налог на прибыль уплаченный	(56,405)	(33,039)
Чистый приток денежных средств от операционной деятельности	831,902	381,114

Промежуточный сокращенный консолидированный отчет о движении денежных средств за девять месяцев, закончившихся 30 сентября 2022 г. (не аудировано)
 (продолжение)
 (в миллионах тенге)

	Примечание	За девять месяцев, закончившихся 30 сентября 2022 г. (не аудировано)	За девять месяцев, закончившихся 30 сентября 2021 г. (не аудировано)
ДВИЖЕНИЕ ДЕНЕЖНЫХ СРЕДСТВ ОТ ИНВЕСТИЦИОННОЙ ДЕЯТЕЛЬНОСТИ:			
Приобретение и предоплата за основные средства и нематериальные активы		(21,419)	(16,507)
Поступления от продажи основных средств		3,992	797
Поступления от продажи коммерческой недвижимости		15,212	25,596
Поступления от продажи финансовых активов, оцениваемых по справедливой стоимости через прочий совокупный доход		364,701	380,802
Приобретение финансовых активов, оцениваемых по справедливой стоимости через прочий совокупный доход		(334,203)	(993,109)
Поступления от продажи инвестиционной недвижимости		5,252	4,306
Приобретение долговых ценных бумаг, оцениваемых по амортизированной стоимости, за вычетом резервов по ожидаемым кредитным убыткам		(35,585)	(18,882)
Поступление от погашения долговых ценных бумаг, оцениваемых по амортизированной стоимости, за вычетом резервов по ожидаемым кредитным убыткам		284,393	5,904
Капитальные затраты по коммерческой недвижимости		(3,907)	(2,115)
Чистый приток/(отток) денежных средств от инвестиционной деятельности		278,436	(613,208)
ДВИЖЕНИЕ ДЕНЕЖНЫХ СРЕДСТВ ОТ ФИНАНСОВОЙ ДЕЯТЕЛЬНОСТИ:			
Поступления от продажи выкупленных собственных акций		4,283	11,302
Выкуп собственных акций		(6,409)	(2,591)
Погашение и выкуп долговых ценных бумаг	14	(177,600)	(305,470)
Поступления от выпуска долговых ценных бумаг	14	130,882	-
Выплата дивидендов – простые акции		-	(210,783)
Выплаты по обязательствам по аренде		(1,733)	(1,785)
Чистый отток денежных средств от финансовой деятельности		(50,577)	(509,327)
Влияние изменений обменных курсов на денежные средства и их эквиваленты		132,032	19,156
Чистое изменение в денежных средствах и их эквивалентах		1,191,793	(722,265)
ДЕНЕЖНЫЕ СРЕДСТВА И ИХ ЭКВИВАЛЕНТЫ, на начало периода	5	1,438,521	1,757,477
ДЕНЕЖНЫЕ СРЕДСТВА И ИХ ЭКВИВАЛЕНТЫ, на конец периода	5	2,630,314	1,035,212

От имени Правления:



 Умурт Б. Шаяхметова
 Председатель Правления

 15 ноября 2022 г.
 г. Алматы, Казахстан



 Павел А. Теусов
 Главный бухгалтер

 15 ноября 2022 г.
 г. Алматы, Казахстан

Прилагаемые примечания на страницах с 10 по 72 являются неотъемлемой частью данной промежуточной сокращенной консолидированной финансовой информации.

Выборочные примечания к промежуточной сокращенной консолидированной финансовой информации за девять месяцев, закончившихся 30 сентября 2022 г. (не аудировано) (в миллионах тенге)

1. Основные направления деятельности

АО «Народный Банк Казахстана» (далее - «Банк») и его дочерние предприятия (далее совместно - «Группа») оказывают банковские услуги корпоративным и розничным клиентам в Казахстане, России, Кыргызстане, Таджикистане, Грузии и Узбекистане, лизинговые услуги в Казахстане и России, а также услуги по управлению активами, услуги по страхованию и брокерские услуги в Казахстане. Первичная государственная регистрация Банка была произведена 20 января 1994 г. в органах юстиции Казахстана. Банк осуществляет свою деятельность на основании лицензии № 1.2.47/230/38/1 на проведение банковских и иных операций и деятельности на рынке ценных бумаг, обновленной Агентством Республики Казахстан по регулированию и развитию финансового рынка 3 февраля 2020 г. Банк является членом системы обязательного страхования вкладов, предоставленной АО «Казахстанский фонд гарантирования депозитов».

Основная деятельность Банка включает предоставление займов и гарантий, привлечение депозитов, проведение операций с ценными бумагами и иностранной валютой, осуществление переводов, операций с денежными средствами и платежными карточками и предоставление других банковских услуг своим клиентам. Кроме того, Банк действует в качестве не эксклюзивного агента Правительства Республики Казахстан по выплате пенсий и пособий через свою филиальную сеть.

Ценные бумаги Банка включены в основной листинг Казахстанской фондовой биржи (далее – «КФБ») и Astana International Exchange. Глобальные депозитарные расписки (далее – «ГДР») Банка включены в основной листинг Лондонской фондовой биржи, КФБ и Astana International Exchange.

Группа находится под фактическим контролем Тимура Кулибаева и его супруги Динары Кулибаевой через АО «Холдинговая группа «АЛМЭК».

По состоянию на 30 сентября 2022 г. Банк осуществлял свою деятельность через головной офис в г. Алматы и 24 областных филиала, 120 районных филиалов и 431 расчетно-кассовых центров (31 декабря 2021 г. – 24, 120 и 445, соответственно), расположенных в Казахстане. Зарегистрированный офис Банка расположен по адресу: пр. Аль-Фараби 40, г. Алматы, А26М3К5, Республика Казахстан.

По состоянию на 30 сентября 2022 г. фактическая численность работников Группы составляла 16,479 сотрудников с учетом ставок (31 декабря 2021 г. – 17,038).

Промежуточная сокращенная консолидированная финансовая информация Группы за девять месяцев, закончившихся 30 сентября 2022 г., была утверждена к выпуску Правлением 15 ноября 2022 г.

Судебные иски

Время от времени в процессе деятельности Группы, клиенты и контрагенты выдвигают претензии к Группе. Руководство считает, что в результате разбирательства по ним Группа не понесет существенных убытков и, соответственно, резервы в промежуточной сокращенной консолидированной финансовой информации не создавались.

Выборочные примечания к промежуточной сокращенной консолидированной финансовой информации за девять месяцев, закончившихся 30 сентября 2022 г. (не аудировано) (продолжение)
(в миллионах тенге)

Операционная среда

Рынки развивающихся стран, включая Казахстан, подвержены экономическим, политическим, социальным, судебным и законодательным рискам, отличным от рисков более развитых рынков. Законы и нормативные акты, регулирующие ведение бизнеса в Казахстане, могут быстро изменяться, существует возможность их произвольной интерпретации. Будущее направление развития Казахстана в большой степени зависит от налоговой и кредитно-денежной политики государства, принимаемых законов и нормативных актов, а также изменений в политической ситуации в стране.

В связи с тем, что Казахстан добывает и экспортирует большие объемы нефти и газа, экономика Казахстана особенно чувствительна к изменениям мировых цен на нефть и газ. Также существенное влияние на состояние экономики оказывают государственные расходы на крупные инфраструктурные проекты и различные программы социально-экономического развития страны.

В течение девяти месяцев, закончившихся 30 сентября 2022 г., средняя цена на нефть марки Brent составила около 108.09 долларов США за баррель (65.66 долларов США за баррель в течение девяти месяцев, закончившихся 30 сентября 2021 г.). За период с января по август 2022 г. экономика выросла на 3.4% что в целом соответствует прогнозам Национального Банка Республики Казахстан («НБРК») до конца 2022 г. на уровне 2.8-3.8%. В сентябре 2022 г. годовая инфляция ускорилась до 17.7%.

В сентябре 2022 г., Комитет по денежно-кредитной политике НБРК принял решение установить базовую ставку на уровне 14.0% годовых с процентным коридором +/- 1.00 п.п. Решение принято с учетом текущего баланса рисков инфляции в краткосрочной и среднесрочной перспективе, а также обновленных прогнозов Национального Банка.

Сохраняется давление со стороны внешнего сектора, вызванное ростом стоимости логистических услуг, высокой инфляцией в странах – торговых партнерах и ослаблением курса тенге к рублю. При этом цены на продовольствие в мире снижаются. Среди внутренних драйверов роста цен следует выделить стимулирующий фискальный импульс, который сдерживает снижение цен на продовольствие вслед за мировыми рынками и оказывает повышательное давление со стороны спроса в среднесрочной перспективе.

16 октября 2022 г., Комитет по денежно-кредитной политике Национального Банка Республики Казахстан принял решение повысить базовую ставку до 16% годовых с процентным коридором +/- 1.0 п.п. Повышение ставки обусловлено совокупностью факторов, указывающих на растущее инфляционное давление. Превышение инфляции над прогнозами по данным сентября стало достаточно значительным. Ключевыми факторами решения стали высокие инфляционные ожидания, устойчивый спрос, фискальный импульс, рост издержек производства в связи с переориентацией на более устойчивые цепочки поставок, продолжающимся переносом внешней инфляции, в том числе в результате сохраняющегося крепкого курса российского рубля. Возросшие инфляционные ожидания оказывают давление на цены и потребительское поведение.

Выборочные примечания к промежуточной сокращенной консолидированной финансовой информации за девять месяцев, закончившихся 30 сентября 2022 г. (не аудировано) (продолжение)
(в миллионах тенге)

Влияние антироссийских санкций имеет ограниченное влияние на валютный риск Группы; риски по российским ценным бумагам и российским банкам являются нематериальными по отношению к активам Группы. Риск по ценным бумагам российских эмитентов представлен в основном облигациями Евразийского Банка Развития (рейтинг S&P BBB-, не входит в санкционные списки), требования к российским банкам представлены незначительными объемами остатков наostro счетах. Также у Группы имеются требования по ценным бумагам эмитентов Республики Казахстан, номинированных в российских рублях, в объемах, являющихся нематериальными по отношению к активам Группы. В связи с существенными изменениями операционной среды, вызванными реализовавшимися геополитическими рисками, было проведено внеочередное стресс-тестирование финансовой устойчивости Банка. Результаты стресс-тестирования демонстрируют некоторое снижение отдельных финансовых показателей (рост резервов по ожидаемым кредитным убыткам, уменьшение чистой прибыли и отток средств клиентов). В то же время, учитывая, что Группа обладает достаточным количеством собственного капитала и ликвидных активов, существенное ухудшение финансового положения Группы и нарушение нормативных требований и норм не прогнозируется.

В результате существенных изменений операционной среды, не ожидается существенного ухудшения финансового состояния деятельности крупных заемщиков Банка. Клиенты Банка в большей степени смогли внести необходимые изменения в свои цепочки поставок и логистики, а также продолжить осуществление и завершение ранее начатых инвестиционных проектов.

Руководство Группы следит за текущими изменениями в экономической и политической ситуации, в том числе за любыми санкционными рисками, и принимает меры, которые оно считает необходимыми для поддержания устойчивости и развития бизнеса Группы в ближайшем будущем. Однако, последствия произошедших событий и связанные с ними будущие изменения могут оказать существенное влияние на деятельность Группы.

Доля владения

По состоянию на 30 сентября 2022 г. и 31 декабря 2021 г. акции Группы были представлены только простыми акциями.

По состоянию на 30 сентября 2022 г. и 31 декабря 2021 г. Группой владели следующие акционеры, чья доля превышает 5% от выпущенного капитала Группы:

30 сентября 2022 г. (не аудировано)

	Всего акций (Простые акции)	Доля в простых акциях в обращении
АО «Холдинговая группа «АЛМЭКС»	7,583,538,228	69.7%
Держатели ГДР	3,087,951,480	28.4%
Прочие	211,839,188	1.9%
Всего акций в обращении (на консолидированной основе)	10,883,328,896	100%

Выборочные примечания к промежуточной сокращенной консолидированной финансовой информации за девять месяцев, закончившихся 30 сентября 2022 г. (не аудировано) (продолжение)
(в миллионах тенге)

31 декабря 2021 г.

	Всего акций (Простые акции)	Доля в простых акциях в обращении
АО «Холдинговая группа «АЛМЭКС»	7,583,538,228	69.6%
Держатели ГДР	3,119,831,600	28.6%
Прочие	192,635,022	1.8%
Всего акций в обращении (на консолидированной основе)	10,896,004,850	100%

2. Принципы представления отчетности

Основные принципы бухгалтерского учета

Промежуточная сокращенная консолидированная финансовая информация Группы была подготовлена в соответствии с Международным стандартом бухгалтерского учета 34 «Промежуточная финансовая отчетность» (далее - «МСФО (IAS) 34»). Данная промежуточная сокращенная консолидированная финансовая информация подготовлена предполагая, что Группа действует на основе принципа непрерывности деятельности и будет продолжать свои операции в обозримом будущем. При проведении этой оценки, руководство рассмотрело широкий спектр информации, в отношении нынешних и будущих экономических условий, включая прогнозы о движении денежных средств, прибыли и ресурсов капитала.

Промежуточная сокращенная консолидированная финансовая информация не аудирована и не включает в себя всю информацию и раскрытия, требуемые для годовой финансовой отчетности. Группа не раскрывает информацию, которая в значительной степени дублирует информацию, содержащуюся в аудированной годовой консолидированной финансовой отчетности за год, закончившийся 31 декабря 2021 г., подготовленной в соответствии с Международными стандартами финансовой отчетности («МСФО»), такую как принципы учетной политики и детализацию счетов, в сумме и составе которых не было значительных изменений. Кроме того, Группа предоставила раскрытия, по которым произошли значимые события после выпуска годовой консолидированной финансовой отчетности Группы за год, закончившийся 31 декабря 2021 г., подготовленной в соответствии с МСФО. Руководство считает, что раскрытия в данной промежуточной сокращенной консолидированной финансовой информации являются достаточными для представления информации, не вводящей в заблуждение при рассмотрении совместно с годовой консолидированной финансовой отчетностью Группы за год, закончившийся 31 декабря 2021 г., подготовленной в соответствии с МСФО. По мнению руководства, данная промежуточная сокращенная консолидированная финансовая информация отражает все корректировки, которые необходимы для достоверного представления финансового положения Группы, результатов ее деятельности, изменения в капитале и движении денежных средств за промежуточные периоды.

Настоящая промежуточная сокращенная консолидированная финансовая информация представлена в миллионах казахстанских тенге (далее - «тенге»), за исключением прибыли на акцию и, если не указано иное.

Выборочные примечания к промежуточной сокращенной консолидированной финансовой информации за девять месяцев, закончившихся 30 сентября 2022 г. (не аудировано) (продолжение)
(в миллионах тенге)

Консолидированные дочерние предприятия

В течение девяти месяцев, закончившихся 30 сентября 2022 г., существенных изменений в структуре Группы не произошло по сравнению со структурой по состоянию на 31 декабря 2021 г., кроме следующего:

16 мая 2022 г. Советом директоров Банка было принято решение о присоединении дочерних организаций Банка ТОО «Халык Актив 1» и ТОО «Халык Проект» к дочерней организации Банка ТОО «Халык Актив».

7 июня 2022 г. между Банком и ЗАО «Международный банк Таджикистана» (далее – «МБТ») было подписано соглашение о намерении о продаже 100% акций ЗАО «Халык Банк Таджикистан» (далее – «ХБТ»).

2 сентября 2022 г. МБТ получило разрешение Национального Банка Таджикистана на приобретение акций ХБТ. Ожидается, что сделка по продаже акций ХБТ будет завершена в 4 квартале 2022 г., в связи с чем активы ХБТ были классифицированы в статью «Активы, предназначенные для продажи» и обязательства ХБТ были классифицированы как «Обязательства, непосредственно относящиеся к активам, предназначенным для продажи» по состоянию на 30 сентября 2022 г. По состоянию на 30 сентября 2022 г., активы, предназначенные для продажи, и обязательства, непосредственно относящиеся к активам, предназначенным для продажи, составили 13,069 миллионов тенге и 16,575 миллионов тенге, соответственно.

3. Основные принципы учетной политики

При подготовке данной промежуточной сокращенной консолидированной финансовой информации Группой применялись те же принципы учетной политики и методики расчетов, что и при подготовке годовой консолидированной финансовой отчетности Группы за год, закончившийся 31 декабря 2021 г.

Приведенные ниже поправки к стандартам и интерпретации стали применимы для Группы, начиная с 1 января 2022 г., но не оказали существенного влияния на промежуточную сокращенную консолидированную финансовую информацию Группы за девять месяцев, закончившихся 30 сентября 2022 г.:

- Поправки к МСФО (IAS) 16 «Основные средства» - «Выручка до предполагаемого использования»;
- Ежегодные усовершенствования стандартов МСФО: цикл 2018-2020 гг.;
- Поправки к МСФО (IFRS) 3 - «Ссылка на концептуальную основу»;
- Поправки к МСФО (IAS) 37 - «Убыточные договоры - стоимость выполнения контракта».

Группа не применяла досрочно какие-либо стандарты, поправки или разъяснения, которые были выпущены, но еще не вступили в силу.

Выборочные примечания к промежуточной сокращенной консолидированной финансовой информации за девять месяцев, закончившихся 30 сентября 2022 г. (не аудировано) (продолжение)
 (в миллионах тенге)

4. 4а. Существенные бухгалтерские оценки

При подготовке данной промежуточной сокращенной консолидированной финансовой информации применялись те же существенные суждения, сделанные руководством Группы, в отношении применения учетной политики Группы и ключевых источников неопределенности в оценках, что и при подготовке годовой консолидированной финансовой отчетности за год, закончившийся 31 декабря 2021 г., подготовленной в соответствии с МСФО. По сравнению с 31 декабря 2021 г. не произошло каких-либо существенных изменений в основе, на которой были определены значимые бухгалтерские оценки, за исключением тех, которые представлены в данном Примечании ниже.

Оценка резервов под ожидаемые кредитные убытки («ОКУ»)

В связи с существенными изменениями операционной среды, вызванными реализовавшимися геополитическими рисками, было проведено внеочередное стресс-тестирование финансовой устойчивости Группы. При проведении стресс-тестирования Группы был использован в том числе стрессовый сценарий, включающий изменение таких макропоказателей, как: усиление темпов инфляции, ослабление национальной валюты, изменение цен на нефть, рост базовой ставки, и др. Результаты проведенного стресс-теста были учтены при расчете ОКУ на конец первого квартала 2022 г. со степенью взвешивания 20%, эффект стресс-сценария в динамике ОКУ за девять месяцев 2022 г. составил 2,958 миллионов тенге.

4б. Реклассификация

В промежуточном сокращенном консолидированном отчете о прибылях и убытках за девять месяцев, закончившихся 30 сентября 2021 г., были произведены изменения классификации для приведения его в соответствие с формой представления отчета за девять месяцев, закончившихся 30 сентября 2022 г., т.к. форма представления отчета текущего периода дает более четкое представление о финансовых результатах Группы.

Реклассификация операционных расходов в сумме 10,721 миллиона тенге включает:

- Реклассификацию расходов по агентскому вознаграждению, связанных с привлечением клиентов страховыми дочерними организациями в сумме 3,787 миллионов тенге. Так как данные расходы напрямую связаны со страховой деятельностью, руководство Группы приняло решение о реклассификации их в состав страховых расходов.
- Реклассификацию расходов по бонусам клиентам по карточным операциям, которые в свою очередь должны отражаться согласно МСФО (IFRS) 15 как «уменьшение выручки», т.е. в данном случае уменьшение комиссионного дохода.

	Первоначально отражено 30 сентября 2021 г.	Сумма реклассификации 30 сентября 2021 г.	После реклассификации 30 сентября 2021 г.
Понесенные страховые выплаты, за вычетом перестрахования	(66,938)	(3,787)	(70,725)
Доходы по услугам и комиссии	108,684	(6,934)	101,750
Операционные расходы	(131,857)	10,721	(121,136)

Выборочные примечания к промежуточной сокращенной консолидированной финансовой информации за девять месяцев, закончившихся 30 сентября 2022 г. (не аудировано) (продолжение)
(в миллионах тенге)

5. Денежные средства и их эквиваленты

Денежные средства и их эквиваленты включают:

	30 сентября 2022 г. (не аудировано)	31 декабря 2021 г.
Наличность в кассе	260,452	245,615
Корреспондентские счета в банках стран, являющихся членами Организации экономического сотрудничества и развития («ОЭСР»)	459,657	156,830
Вклады «овернайт» в банках стран, являющихся членами ОЭСР	262,190	86,360
Корреспондентские счета в НБРК	262,194	108,649
Краткосрочные вклады в НБРК	1,123,120	525,076
Корреспондентские счета в казахстанских банках	44,966	-
Краткосрочные вклады в казахстанских банках (вкл. займы по соглашениям обратного РЕПО)	24,170	217,387
Корреспондентские счета в банках стран, не являющихся членами ОЭСР	44,476	47,543
Краткосрочные вклады в банках стран, не являющихся членами ОЭСР (вкл. займы по соглашениям обратного РЕПО)	11,391	41,779
Вклады «овернайт» в банках стран, не являющихся членами ОЭСР	137,698	9,282
Итого денежные средства и их эквиваленты	2,630,314	1,438,521

По состоянию на 30 сентября 2022 г. и 31 декабря 2021 г., резервы по ожидаемым кредитным убыткам по денежным средствам и их эквивалентам, составили 50 миллионов тенге и 42 миллиона тенге, соответственно.

Движение в накопленных резервах по ожидаемым кредитным убыткам по денежным средствам и их эквивалентам представлено следующим образом:

	За три месяца, закончившихся 30 сентября 2022 г. (не аудировано)	За три месяца, закончившихся 30 сентября 2021 г. (не аудировано)	За девять месяцев, закончившихся 30 сентября 2022 г. (не аудировано)	За девять месяцев, закончившихся 30 сентября 2021 г. (не аудировано)
	стадия 1	стадия 1	стадия 1	стадия 1
На начало периода	(98)	(19)	(42)	(46)
Изменения в параметрах риска	72	8	6	27
Разница от переоценки иностранной валюты и прочие корректировки	(24)	(4)	(14)	4
На конец периода	(50)	(15)	(50)	(15)

Выборочные примечания к промежуточной сокращенной консолидированной финансовой информации за девять месяцев, закончившихся 30 сентября 2022 г. (не аудировано) (продолжение)
(в миллионах тенге)

Процентные ставки и валюты, в которых выражены денежные средства и их эквиваленты, по которым начисляются проценты, представлены следующим образом:

	30 сентября 2022 г. (не аудировано)		31 декабря 2021 г.	
	Тенге	Иностранные валюты	Тенге	Иностранные валюты
Вклады «овернайт» в банках стран, являющихся членами ОЭСР	-	3.0%	-	0.1%
Краткосрочные вклады в НБРК	13.5%	2.5%-3.3%	8.8%	0.3%
Краткосрочные вклады в казахстанских банках (вкл. займы по соглашениям обратного РЕПО)	13.7%-20.0%	-	8.8%-10.8%	0.3%
Краткосрочные вклады в банках стран, не являющихся членами ОЭСР (вкл. займы по соглашениям обратного РЕПО)	-	11.0%-19.0%	-	5.0%-14.0%
Вклады «овернайт» в банках стран, не являющихся членами ОЭСР	-	4.5%-13.0%	-	5.5%-10.5%

Справедливая стоимость активов, переданных в залог, и балансовая стоимость краткосрочных займов по соглашениям обратного РЕПО, включенных в состав краткосрочных вкладов в казахстанских банках, по состоянию на 30 сентября 2022 г. и 31 декабря 2021 г., представлена следующим образом:

	30 сентября 2022 г. (не аудировано)		31 декабря 2021 г.	
	Балансовая стоимость займов	Справедливая стоимость залога	Балансовая стоимость займов	Справедливая стоимость залога
Казначейские векселя Министерства финансов Республики Казахстан	13,616	13,343	169,204	168,195
Облигации казахстанских банков	6,329	6,097	-	-
Облигации казахстанских корпораций	4,135	4,035	18,053	18,058
Казначейские векселя Республики Кыргызстан	601	655	-	-
Долевые ценные бумаги казахстанских корпораций	90	90	-	-
Ноты НБРК	-	-	10,774	10,774
Еврооблигации Российской Федерации	-	-	10,697	10,234
	24,771	24,220	208,728	207,261

По состоянию на 30 сентября 2022 г. и 31 декабря 2021 г., сроки погашения займов по соглашениям обратного РЕПО были менее одного месяца.

Выборочные примечания к промежуточной сокращенной консолидированной финансовой информации за девять месяцев, закончившихся 30 сентября 2022 г. (не аудировано) (продолжение)
(в миллионах тенге)

6. Финансовые активы и обязательства, оцениваемые по справедливой стоимости через прибыль или убыток

Финансовые активы, оцениваемые по справедливой стоимости через прибыль или убыток, включают:

	30 сентября 2022 г. (не аудировано)	31 декабря 2021 г.
Финансовые активы, предназначенные для торговли:		
Корпоративные облигации	161,875	142,817
Казначейские векселя Министерства финансов Республики Казахстан	38,778	41,576
Облигации АО «Банк Развития Казахстана»	36,238	24,311
Производные финансовые инструменты	15,054	5,633
Облигации казахстанских банков	10,354	22,855
Ноты НБРК	9,938	-
Долевые ценные бумаги иностранных организаций	9,535	10,476
Долевые ценные бумаги казахстанских корпораций	8,323	11,080
Облигации иностранных государств	8,138	5,332
Облигации иностранных организаций	7,172	19,253
Итого финансовые активы, оцениваемые по справедливой стоимости через прибыль или убыток	305,405	283,333

Финансовые обязательства, оцениваемые по справедливой стоимости через прибыль или убыток, включают:

	30 сентября 2022 г. (не аудировано)	31 декабря 2021 г.
Финансовые обязательства, предназначенные для торговли:		
Производные финансовые инструменты	51,997	2,276

Процентные ставки финансовых активов, оцениваемых по справедливой стоимости через прибыль или убыток, представлены ниже. Процентные ставки ниже рассчитаны как средневзвешенные эффективные процентные ставки по соответствующим финансовым активам:

	30 сентября 2022 г. (не аудировано)	31 декабря 2021 г.
Корпоративные облигации	11.3%	10.2%
Казначейские векселя Министерства финансов Республики Казахстан	6.8%	6.2%
Облигации АО «Банк Развития Казахстана»	12.3%	10.2%
Облигации казахстанских банков	12.2%	10.5%
Ноты НБРК	13.9%	-
Облигации иностранных государств	4.8%	3.9%
Облигации иностранных организаций	8.0%	5.7%

Выборочные примечания к промежуточной сокращенной консолидированной финансовой информации за девять месяцев, закончившихся 30 сентября 2022 г. (не аудировано) (продолжение)
 (в миллионах тенге)

Производные финансовые инструменты включают:

	30 сентября 2022 г. (не аудировано)			31 декабря 2021 г.		
	Справедливая стоимость			Справедливая стоимость		
	Номи- нальная сумма	Актив	Обяза- тельство	Номи- нальная сумма	Актив	Обяза- тельство
Договоры в иностранной валюте:						
Свопы	459,788	6,060	9,109	267,388	5,069	1,660
Споты	337,004	8,981	42,888	26,511	552	578
Форварды	2,336	13	-	12,155	12	38
		15,054	51,997		5,633	2,276

По состоянию на 30 сентября 2022 г. и 31 декабря 2021 г., для определения справедливой стоимости всех финансовых активов, оцениваемых по справедливой стоимости через прибыль или убыток, за исключением производных финансовых инструментов, которые оценивались на основе наблюдаемых рыночных данных по оценочным моделям, Группа использовала котировки из наблюдаемых независимых источников информации.

7. Средства в кредитных учреждениях

Средства в кредитных учреждениях представлены следующим образом:

	30 сентября 2022 г. (не аудировано)	31 декабря 2021 г.
Депозиты в виде обеспечения	47,744	31,029
Срочные вклады и счета, ограниченные в использовании	45,358	550,272
Займы кредитным учреждениям	22,142	21,022
	115,244	602,323
Минус - Резерв по ожидаемым кредитным убыткам	(93)	(198)
Итого средства в кредитных учреждениях	115,151	602,125

Процентные ставки и сроки погашения средств в кредитных учреждениях представлены следующим образом:

	30 сентября 2022 г. (не аудировано)		31 декабря 2021 г.	
	Процентная ставка, %	Срок погашения, год	Процентная ставка, %	Срок погашения, год
Депозиты в виде обеспечения	1.8%-3.1%	2022-2046	0.1%-2.5%	2046
Срочные вклады и счета, ограниченные в использовании	5.0%-18.0%	2022-2023	0.3%-18.0%	2022-2023
Займы кредитным учреждениям	1.8%-4.9%	2022-2027	2.0%-13.0%	2023

Выборочные примечания к промежуточной сокращенной консолидированной финансовой информации за девять месяцев, закончившихся 30 сентября 2022 г. (не аудировано) (продолжение)
(в миллионах тенге)

Движение в накопленных резервах по ожидаемым кредитным убыткам по средствам в кредитных учреждениях представлено следующим образом:

	За три месяца, закончившихся 30 сентября 2022 г. (не аудировано) стадия 1	За три месяца, закончившихся 30 сентября 2021 г. (не аудировано) стадия 1	За девять месяцев, закончившихся 30 сентября 2022 г. (не аудировано) стадия 1	За девять месяцев, закончившихся 30 сентября 2021 г. (не аудировано) стадия 1
На начало периода	(118)	(176)	(198)	(261)
Изменения в параметрах риска	37	86	116	178
Разница от переоценки иностранной валюты и прочие корректировки	(12)	(16)	(11)	(23)
На конец периода	(93)	(106)	(93)	(106)

8. Финансовые активы, оцениваемые по справедливой стоимости через прочий совокупный доход

Долговые ценные бумаги включают:

	30 сентября 2022 г. (не аудировано)	31 декабря 2021 г.
Казначейские векселя Министерства финансов Республики Казахстан	1,107,241	1,087,639
Корпоративные облигации	224,774	199,402
Облигации АО «Банк Развития Казахстана»	153,567	216,932
Облигации иностранных государств	148,428	127,123
Облигации иностранных организаций	140,481	184,344
Облигации казахстанских банков	13,474	13,818
Местные муниципальные облигации	10,524	11,573
Ноты НБРК	-	21,685
	1,798,489	1,862,516

Долевые ценные бумаги включают:

	30 сентября 2022 г. (не аудировано)	31 декабря 2021 г.
Долевые ценные бумаги казахстанских корпораций	8,737	9,161
	8,737	9,161
Итого финансовые активы, оцениваемые по справедливой стоимости через прочий совокупный доход	1,807,226	1,871,677

По состоянию на 30 сентября 2022 г. и 31 декабря 2021 г., резерв по ожидаемым кредитным убыткам по финансовым активам, оцениваемым по справедливой стоимости через прочий совокупный доход, составлял 2,934 миллиона тенге и 2,677 миллионов тенге, соответственно (Примечание 9).

Выборочные примечания к промежуточной сокращенной консолидированной финансовой информации за девять месяцев, закончившихся 30 сентября 2022 г. (не аудировано) (продолжение)
(в миллионах тенге)

По состоянию на 30 сентября 2022 г. и 31 декабря 2021 г., в состав финансовых активов, оцениваемых по справедливой стоимости через прочий совокупный доход, были включены Казначейские векселя Министерства финансов Республики Казахстан со справедливой стоимостью 388,826 миллион тенге и 886,912 миллионов тенге, соответственно, переданные в качестве обеспечения по договорам РЕПО с другими банками (Примечание 13). Расчеты по всем договорам, действующим на 30 сентября 2022 г. и 31 декабря 2021 г., были произведены до 07 октября 2022 г. и 28 января 2022 г., соответственно.

Процентные ставки и сроки погашения финансовых активов, оцениваемых по справедливой стоимости через прочий совокупный доход, представлены ниже. Процентные ставки в таблице, представленной ниже, рассчитаны как средневзвешенные эффективные процентные ставки по соответствующим ценным бумагам:

	30 сентября 2022 г. (не аудировано)		31 декабря 2021 г.	
	Процентная ставка, %	Срок погашения, год	Процентная ставка, %	Срок погашения, год
Казначейские векселя Министерства финансов Республики Казахстан	4.8%	2022-2045	4.6%	2022-2045
Корпоративные облигации	10.3%	2022-2047	10.1%	2022-2047
Облигации АО «Банк Развития Казахстана»	4.7%	2022-2032	5.1%	2022-2032
Облигации иностранных государств	1.1%	2023-2025	1.0%	2022-2025
Облигации иностранных организаций	4.2%	2022-2026	3.4%	2022-2027
Облигации казахстанских банков	11.6%	2022-2026	10.9%	2022-2026
Местные муниципальные облигации	10.8%	2026	10.8%	2026
Ноты НБРК	-	-	9.2%	2022

9. Долговые ценные бумаги, оцениваемые по амортизированной стоимости за вычетом резервов по ожидаемым кредитным убыткам

Долговые ценные бумаги, оцениваемые по амортизированной стоимости за вычетом резервов по ожидаемым кредитным убыткам, включают:

	30 сентября 2022 г. (не аудировано)	31 декабря 2021 г.
Казначейские векселя Министерства финансов Республики Казахстан	766,365	1,045,031
Корпоративные облигации	195,526	178,538
Облигации иностранных организаций	10,797	56,793
Казначейские облигации Узбекистана	26,096	-
Казначейские облигации Кыргызской Республики	3,888	3,849
Ноты Национального Банка Кыргызской Республики	3,430	-
Казначейские облигации Национального Банка Грузии	2,869	2,436
Облигации казахстанских банков	1,740	1,531
Итого долговые ценные бумаги, оцениваемые по амортизированной стоимости за вычетом резервов по ожидаемым кредитным убыткам	1,010,711	1,288,178

Выборочные примечания к промежуточной сокращенной консолидированной финансовой информации
за девять месяцев, закончившихся 30 сентября 2022 г. (не аудировано) (продолжение)
(в миллионах тенге)

3 июля 2022 г. было произведено полное погашение долговых ценных бумаг Министерства финансов РК, оцениваемых по амортизированной стоимости за вычетом резервов по ожидаемым кредитным убыткам, с купонной ставкой 9.5% и сроком обращения 5 лет на сумму 250 миллиардов тенге.

По состоянию на 30 сентября 2022 г. и 31 декабря 2021 г., по долговым ценным бумагам, оцениваемым по амортизированной стоимости, резерв по ожидаемым кредитным убыткам составлял 642 миллиона тенге и 545 миллионов тенге, соответственно.

Процентные ставки и сроки погашения долговых ценных бумаг, оцениваемых по амортизированной стоимости за вычетом резервов по ожидаемым кредитным убыткам представлены в таблице ниже. Процентные ставки в таблице, представленной ниже, рассчитаны как средневзвешенные эффективные процентные ставки по соответствующим ценным бумагам:

	30 сентября 2022 г. (не аудировано)		31 декабря 2021 г.	
	Процентная ставка, %	Срок погашения, год	Процентная ставка, %	Срок погашения, год
Казначейские векселя Министерства финансов Республики Казахстан	9.2%	2023-2027	9.2%	2022-2027
Корпоративные облигации	3.3%	2024	3.2%	2024
Облигации иностранных организаций	2.2%	2023-2025	4.1%	2023-2025
Казначейские облигации Узбекистана	16.7%	2022	-	-
Казначейские облигации Кыргызской Республики	9.9%	2022-2024	8.0%	2022-2024
Ноты Национального Банка Кыргызской Республики	13.3%	2022	-	-
Казначейские облигации Национальный Банк Грузии	9.6%	2024-2028	8.8%	2024-2028
Облигации казахстанских банков	4.1%	2023	4.1%	2023

АО «Народный Банк Казахстана»



Выборочные примечания к промежуточной сокращенной консолидированной финансовой информации за девять месяцев, закончившихся 30 сентября 2022 г. (не аудировано) (продолжение)
(в миллионах тенге)

Движение в накопленных резервах по ожидаемым кредитным убыткам по долговым ценным бумагам, оцениваемым по амортизированной стоимости за вычетом резервов по ожидаемым кредитным убыткам и по финансовым активам, оцениваемым по справедливой стоимости через прочий совокупный доход, представлено следующим образом:

На начало периода	За три месяца, закончившихся 30 сентября 2022 г. (не аудировано)			За девять месяцев, закончившихся 30 сентября 2021 г. (не аудировано)			За девять месяцев, закончившихся 30 сентября 2021 г. (не аудировано)					
	стадия 1	стадия 2	стадия 3	Итого	стадия 1	стадия 2	стадия 3	Итого	стадия 1	стадия 2	стадия 3	Итого
(1,440)	(214)	(1,713)	(3,367)	(1,708)	(1,143)	(2,851)	(1,628)	(437)	(1,594)	(1,262)	(1,022)	(2,284)
-	-	-	-	-	-	-	(437)	437	-	-	-	-
-	-	-	-	-	-	-	440	(440)	-	-	-	-
(171)	(14)	(62)	(247)	158	(18)	140	110	(173)	(181)	148	(139)	9
(90)	-	-	(90)	(85)	-	(85)	(169)	-	-	(539)	-	(539)
86	-	-	86	12	-	12	94	-	-	19	-	19
-	-	-	-	-	(491)	(491)	-	-	-	-	(491)	(491)
(1)	43	-	42	14	7	21	(26)	(9)	-	25	7	32
(1,616)	(185)	(1,775)	(3,576)	(1,609)	(1,645)	(3,254)	(1,616)	(185)	(1,775)	(1,609)	(1,645)	(3,254)

*Статья «(Расходы по кредитным убыткам)/восстановление расходов по кредитным убыткам» в промежуточном сокращенном консолидированном отчете о прибылях и убытках состоит из статей: «Изменения в параметрах риска», «Новые выдачи или приобретения финансовых активов» и «Прекращение признания финансовых активов».

Выборочные примечания к промежуточной сокращенной консолидированной финансовой информации за девять месяцев, закончившихся 30 сентября 2022 г. (не аудировано) (продолжение) (в миллионах тенге)

10. Займы клиентам

Займы клиентам включают:

	30 сентября 2022 г. (не аудировано)	31 декабря 2021 г.
Займы, предоставленные клиентам	7,924,618	6,236,850
Овердрафты	20,913	13,410
	7,945,531	6,250,260
стадия 1	7,104,096	5,469,752
стадия 2	208,123	245,157
стадия 3	600,738	502,058
Приобретенные или созданные кредитно-обесцененные финансовые активы («ПСКО»)	32,574	33,293
Итого	7,945,531	6,250,260
Минус – Резерв по ожидаемым кредитным убыткам	(446,372)	(378,032)
Итого займы клиентам	7,499,159	5,872,228

Средняя процентная ставка по займам клиентам рассчитывается как сумма процентного дохода по займам клиентам, деленная на среднемесячный баланс займов клиентам. За девять месяцев, закончившихся 30 сентября 2022 г. средняя годовая процентная ставка по кредитному портфелю, составила 13.9% (за девять месяцев, закончившихся 30 сентября 2021 г. – 12.6%).

По состоянию на 30 сентября 2022 г., Группа имела концентрацию займов по десяти самым крупным клиентам на сумму 1,396,272 миллиона тенге, что составляло 18% от совокупного кредитного портфеля Группы (31 декабря 2021 г. – 1,192,775 миллионов тенге, 19%) и 74% от капитала Группы (31 декабря 2021 г. – 76%).

По состоянию на 30 сентября 2022 г. по вышеуказанным займам был создан резерв по ожидаемым кредитным убыткам в размере 22,903 миллиона тенге (31 декабря 2021 г. – 5,026 миллионов тенге).

Выборочные примечания к промежуточной сокращенной консолидированной финансовой информации за девять месяцев, закончившихся 30 сентября 2022 г. (не аудировано) (продолжение) (в миллионах тенге)

По состоянию на 30 сентября 2022 г. и 31 декабря 2021 г. займы были предоставлены клиентам, оперирующим в следующих секторах экономики:

	30 сентября 2022 г. (не аудировано)	%	31 декабря 2021 г.	%
Розничные займы:				
- потребительские займы	2,134,011	27%	1,625,469	26%
- ипотечные займы	432,967	5%	286,712	5%
	2,566,978		1,912,181	
Услуги	770,083	10%	747,595	12%
Оптовая торговля	601,497	8%	437,116	7%
Розничная торговля	491,553	6%	343,291	5%
Недвижимость	367,418	5%	306,401	5%
Нефть и газ	356,624	4%	332,966	5%
Химическая промышленность	331,183	4%	297,820	5%
Финансовый сектор	326,102	4%	248,777	4%
Энергетика	292,675	4%	301,949	5%
Строительство	291,934	4%	220,524	4%
Пищевая промышленность	276,168	3%	176,100	3%
Сельское хозяйство	273,847	3%	200,405	3%
Машиностроение	223,292	3%	113,060	2%
Транспортные средства	203,863	3%	155,590	2%
Металлургия	167,401	2%	95,767	2%
Горнодобывающая отрасль	137,147	2%	118,584	2%
Связь	71,401	1%	76,359	1%
Легкая промышленность	54,705	0%	37,896	0%
Гостиничный бизнес	53,999	1%	58,591	1%
Прочее	87,661	1%	69,288	1%
	7,945,531	100%	6,250,260	100%

Реструктурированные и модифицированные займы клиентам

Группа прекращает признание финансового актива, например, займа клиенту, если условия договора пересматриваются таким образом, что по сути становится новым займом, а разницу признает в качестве прибыли или убытка от прекращения признания до резерва по ожидаемым кредитным убыткам. При первоначальном признании займы клиентам классифицированы в стадию 1 для целей оценки ожидаемых кредитных убытков, за исключением выданных займов и классифицированных в ПСКО. Если модификация не приводит к значительному изменению денежных потоков, то прекращение признания займа не происходит. В течении девяти месяцев, закончившихся 30 сентября 2022 и 2021 гг. существенный доход/(убыток) от модификации займов клиентам не был признан.

По состоянию на 30 сентября 2022 г. сумма начисленного вознаграждения по займам составляла 185,783 миллиона тенге (31 декабря 2021 г. – 173,466 миллионов тенге).

В течение девяти месяцев, закончившихся 30 сентября 2022 и 2021 гг. Группа получила финансовые и нефинансовые активы путем обращения взыскания на залоговое обеспечение. По состоянию на 30 сентября 2022 г. и 31 декабря 2021 г. данные активы были отражены в статье «активы, предназначенные для продажи» в сумме 2,098 миллионов тенге и 14,524 миллиона тенге, соответственно.

По состоянию на 30 сентября 2022 г. и 31 декабря 2021 г. в состав займов клиентам включены займы, условия которых были пересмотрены, на сумму 294,595 миллионов тенге и 329,185 миллионов тенге, соответственно. При этом в ином случае, данные займы являлись бы просрочены или обесценены.

АО «Народный Банк Казахстана»



Выборочные примечания к промежуточной сокращенной консолидированной финансовой информации за девять месяцев, закончившихся 30 сентября 2022 г. (не аудировано) (продолжение) (в миллионах тенге)

Ниже представлена сверка валовой балансовой стоимости на начало и конец периода:

	30 сентября 2022 (не аудировано)			
На начало периода	стадия 1	стадия 2	стадия 3	Итого
Перевод в стадию 1	5,469,752	245,157	502,058	6,250,260
Перевод в стадию 2	59,601	(41,457)	(18,144)	-
Перевод в стадию 3	(106,901)	115,011	(8,110)	-
Новые выдачи или приобретения финансовых активов	(184,918)	(83,404)	268,322	-
Прекращение признания или погашение финансовых активов**	4,005,140	-	-	4,005,140
Списания	(1,734,134)	(47,860)	(100,658)	(1,882,652)
Изменения валовой стоимости финансовых активов*	-	-	(40,947)	(41,303)
Изменения валовой стоимости финансовых активов*	(404,444)	20,676	(1,783)	(385,914)
На конец периода	7,104,096	208,123	600,738	7,945,531

	30 сентября 2022 (не аудировано)			
Корпоративный бизнес	стадия 1	стадия 2	стадия 3	Итого
На начало периода	2,834,605	197,214	234,273	3,293,066
Перевод в стадию 1	32,185	(28,587)	(3,598)	-
Перевод в стадию 2	(38,048)	38,304	(256)	-
Перевод в стадию 3	(96,577)	(44,614)	141,191	-
Новые выдачи или приобретения финансовых активов	1,883,319	-	-	1,883,319
Прекращение признания или погашение финансовых активов**	(1,097,887)	(32,375)	(39,322)	(1,169,584)
Списания	-	-	(420)	(420)
Изменения валовой стоимости финансовых активов*	134,687	20,502	(30,879)	124,148
На конец периода	3,652,284	150,444	300,989	4,130,529

АО «Народный Банк Казахстана»



Выборочные примечания к промежуточной сокращенной консолидированной финансовой информации за девять месяцев, закончившихся 30 сентября 2022 г. (не аудировано) (продолжение)
(в миллионах тенге)

Розничный бизнес	30 сентября 2022 (не аудировано)			
	стадия 1	стадия 2	стадия 3	Итого
На начало периода	1,758,678	11,633	141,870	1,912,181
Перевод в стадию 1	14,742	(7,852)	(6,890)	-
Перевод в стадию 2	(33,552)	36,520	(2,968)	-
Перевод в стадию 3	(50,246)	(16,132)	66,378	-
Новые выдачи или приобретения финансовых активов	1,256,428	-	-	1,256,428
Прекращение признания или погашение финансовых активов	(296,095)	(2,267)	(36,729)	(335,091)
Списания	-	-	(22,009)	(22,009)
Изменения валовой стоимости финансовых активов*	(277,301)	3,960	28,810	(244,531)
На конец периода	2,372,654	25,862	168,462	2,566,978

МСБ бизнес	30 сентября 2022 (не аудировано)			
	стадия 1	стадия 2	стадия 3	Итого
На начало периода	876,469	36,310	125,915	1,045,013
Перевод в стадию 1	12,674	(5,018)	(7,656)	-
Перевод в стадию 2	(35,301)	40,187	(4,886)	-
Перевод в стадию 3	(38,095)	(22,658)	60,753	-
Новые выдачи или приобретения финансовых активов	865,393	-	-	865,393
Прекращение признания или погашение финансовых активов	(340,152)	(13,218)	(24,607)	(377,977)
Списания	-	-	(18,518)	(18,874)
Изменения валовой стоимости финансовых активов*	(261,830)	(3,786)	286	(265,531)
На конец периода	1,079,158	31,817	131,287	1,248,024

АО «Народный Банк Казахстана»



Выборочные примечания к промежуточной сокращенной консолидированной финансовой информации за девять месяцев, закончившихся 30 сентября 2022 г. (не аудировано) (продолжение)
(в миллионах тенге)

	30 сентября 2021 (не аудировано)				
	стадия 1	стадия 2	стадия 3	ПСКО	Итого
На начало периода	4,015,322	216,589	533,519	58,886	4,824,316
Перевод в стадию 1	31,692	(16,174)	(15,518)	-	-
Перевод в стадию 2	(136,802)	140,077	(3,275)	-	-
Перевод в стадию 3	(114,122)	(35,753)	149,875	-	-
Новые выдачи или приобретения финансовых активов	3,787,241	-	-	5,689	3,792,930
Прекращение признания или погашение финансовых активов	(1,682,819)	(22,507)	(88,582)	(1,640)	(1,795,548)
Списания	-	-	(31,492)	(435)	(31,927)
Изменения валовой стоимости финансовых активов*	(863,709)	(42,441)	(28,690)	(4,964)	(939,804)
На конец периода	5,036,803	239,791	515,837	57,536	5,849,967

	30 сентября 2021 (не аудировано)				
	стадия 1	стадия 2	стадия 3	ПСКО	Итого
Корпоративный бизнес					
На начало периода	2,199,629	176,581	258,682	49,598	2,684,490
Перевод в стадию 1	2,464	(2,195)	(269)	-	-
Перевод в стадию 2	(79,204)	79,320	(116)	-	-
Перевод в стадию 3	(51,459)	(16,525)	67,984	-	-
Новые выдачи или приобретения финансовых активов	2,112,235	-	-	5,689	2,117,924
Прекращение признания или погашение финансовых активов	(1,098,430)	(12,308)	(47,503)	(1,640)	(1,159,881)
Списания	-	-	(151)	-	(151)
Изменения валовой стоимости финансовых активов*	(374,917)	(48,019)	(35,537)	(2,902)	(461,375)
На конец периода	2,710,318	176,854	243,090	50,745	3,181,007

АО «Народный Банк Казахстана»



Выборочные примечания к промежуточной сокращенной консолидированной финансовой информации за Девять месяцев, закончившихся 30 сентября 2022 г. (не аудировано) (продолжение) (в миллионах тенге)

Розничный бизнес	30 сентября 2021 (не аудировано)				
	стадия 1	стадия 2	стадия 3	ПСКО	Итого
На начало периода	1,161,588	14,660	159,301	-	1,335,549
Перевод в стадию 1	15,540	(8,139)	(7,401)	-	-
Перевод в стадию 2	(17,442)	19,211	(1,769)	-	-
Перевод в стадию 3	(26,360)	(8,508)	34,868	-	-
Новые выдачи или приобретения финансовых активов	1,003,173	-	-	-	1,003,173
Прекращение признания или погашение финансовых активов	(283,712)	(2,534)	(23,363)	-	(309,609)
Списания	-	-	(14,429)	-	(14,429)
Изменения валовой стоимости финансовых активов*	(274,251)	4,402	265	-	(269,584)
На конец периода	1,578,536	19,092	147,472	-	1,745,100

МСБ бизнес	30 сентября 2021 (не аудировано)				
	стадия 1	стадия 2	стадия 3	ПСКО	Итого
На начало периода	654,105	25,348	115,536	9,288	804,277
Перевод в стадию 1	13,688	(5,840)	(7,848)	-	-
Перевод в стадию 2	(40,156)	41,546	(1,390)	-	-
Перевод в стадию 3	(36,303)	(10,720)	47,023	-	-
Новые выдачи или приобретения финансовых активов	671,833	-	-	-	671,833
Прекращение признания или погашение финансовых активов	(300,677)	(7,665)	(17,716)	-	(326,058)
Списания	-	-	(16,912)	(435)	(17,347)
Изменения валовой стоимости финансовых активов*	(214,541)	1,176	6,582	(2,062)	(208,845)
На конец периода	747,949	43,845	125,275	6,791	923,860

* Изменения валовой стоимости финансовых активов включают изменения валовой балансовой стоимости, связанные с частичным погашением долга, начислением процентных доходов и курсовой разницей.

** Прекращение признания или погашение финансовых активов включает в себя валовую балансовую стоимость займов расклассифицированных в статью «Активы, предназначенные для продажи».

АО «Народный Банк Казахстана»



Выборочные примечания к промежуточной сокращенной консолидированной финансовой информации за девять месяцев, закончившихся 30 сентября 2022 г. (не аудировано) (продолжение)
(в миллионах тенге)

Движение накопленных резервов под ожидаемые кредитные убытки по ссудам клиентам было следующими:

	За три месяца, закончившихся 30 сентября 2022 года (не аудировано)				За девять месяцев, закончившихся 30 сентября 2022 года (не аудировано)			
	стадия 1	стадия 2	стадия 3	Итого	стадия 1	стадия 2	стадия 3	Итого
На начало периода	(106,252)	(45,936)	(261,430)	(436,027)	(69,846)	(48,369)	(240,242)	(378,032)
Перевод в стадию 1	(3,052)	658	2,394	-	(8,626)	2,971	5,655	-
Перевод в стадию 2	1,496	(2,054)	558	-	13,961	(15,488)	1,527	-
Перевод в стадию 3	19,659	13,360	(33,019)	-	46,541	25,357	(71,898)	-
Изменения в параметрах риска*	1,824	(11)	(6,891)	(76)	(2,643)	(7,242)	(13,270)	(22,643)
Новые выдачи или приобретения финансовых активов*	(36,389)	-	-	(36,389)	(112,029)	-	-	(112,029)
Прекращение признания финансовых активов**	7,729	1,468	4,075	13,286	19,003	11,778	23,478	54,800
Восстановление резервов по ранее списанным активам	-	-	(1,772)	(104)	-	-	(7,117)	(9,009)
Списания	-	-	21,154	21,159	-	-	40,947	41,303
Разница от переоценки иностранной валюты и прочие корректировки	1,608	(986)	(1,849)	(1,371)	262	(2,508)	(15,860)	(20,762)
На конец периода	(113,377)	(33,501)	(276,780)	(446,372)	(113,377)	(33,501)	(276,780)	(446,372)

АО «Народный Банк Казахстана»



Выборочные примечания к промежуточной сокращенной консолидированной финансовой информации за девять месяцев, закончившихся 30 сентября 2022 г. (не аудировано) (продолжение)
(в миллионах тенге)

Корпоративный бизнес	За три месяца, закончившихся 30 сентября 2022 года (не аудировано)				За девять месяцев, закончившихся 30 сентября 2022 года (не аудировано)				
	стадия 1	стадия 2	стадия 3	Итого	стадия 1	стадия 2	стадия 3	Итого	
На начало периода	(13,749)	(36,692)	(133,484)	(19,791)	(5,786)	(42,199)	(127,195)	(16,698)	(191,878)
Перевод в стадию 1	(603)	41	562	-	(1,176)	569	607	-	-
Перевод в стадию 2	152	(152)	-	-	10,714	(10,731)	17	-	-
Перевод в стадию 3	12,472	10,413	(22,885)	-	33,231	18,593	(51,824)	-	-
Изменения в параметрах риска*	(4,568)	63	10,151	(195)	(6,746)	(1,397)	25,366	336	17,559
Новые выдачи или приобретения финансовых активов*	(14,600)	-	-	-	(53,561)	-	-	-	(53,561)
Прекращение признания финансовых активов**	1,929	166	2,920	-	5,317	10,011	19,452	458	35,238
Восстановление резервов по ранее списанным активам	-	-	(334)	(50)	-	-	(4,241)	(1,838)	(6,079)
Списания	-	-	420	-	-	-	420	-	420
Разница от переоценки иностранной валюты и прочие корректировки	(271)	(337)	(1,128)	(137)	(1,231)	(1,344)	(6,380)	(2,431)	(11,386)
На конец периода	(19,238)	(26,498)	(143,778)	(20,173)	(19,238)	(26,498)	(143,778)	(20,173)	(209,687)

АО «Народный Банк Казахстана»



Выборочные примечания к промежуточной сокращенной консолидированной финансовой информации за девять месяцев, закончившихся 30 сентября 2022 г. (не аудировано) (продолжение)
(в миллионах тенге)

Розничный бизнес	За три месяца, закончившихся 30 сентября 2022 года (не аудировано)			За девять месяцев, закончившихся 30 сентября 2022 года (не аудировано)				
	стадия 1	стадия 2	стадия 3	Итого	стадия 1	стадия 2	стадия 3	Итого
На начало периода	(79,076)	(4,942)	(74,526)	-	(54,991)	(4,332)	(61,020)	-
Перевод в стадию 1	(2,244)	577	1,667	-	(5,564)	1,775	3,789	-
Перевод в стадию 2	1,066	(1,550)	484	-	2,293	(3,345)	1,052	-
Перевод в стадию 3	2,647	1,377	(4,024)	-	5,714	4,117	(9,831)	-
Изменения в параметрах риска*	7,089	71	(15,423)	-	4,129	(2,543)	(35,253)	-
Новые выдачи или приобретения финансовых активов*	(14,328)	-	-	-	(42,326)	-	-	(42,326)
Прекращение признания финансовых активов**	4,432	113	1,136	-	10,397	237	2,518	13,152
Восстановление резервов по ранее списанным активам	-	-	(1,438)	-	-	-	(2,135)	(2,135)
Списания	-	-	10,143	-	10,143	-	22,009	22,009
Разница от переоценки иностранной валюты и прочие корректировки	474	93	(324)	243	408	(170)	(3,434)	(3,196)
На конец периода	(79,940)	(4,261)	(82,305)	-	(79,940)	(4,261)	(82,305)	-

АО «Народный Банк Казахстана»



Выборочные примечания к промежуточной сокращенной консолидированной финансовой информации за девять месяцев, закончившихся 30 сентября 2022 г. (не аудировано) (продолжение)
(в миллионах тенге)

МСБ бизнес	За три месяца, закончившихся 30 сентября 2022 года (не аудировано)				За девять месяцев, закончившихся 30 сентября 2022 года (не аудировано)					
	стадия 1	стадия 2	стадия 3	ПСКО	Итого	стадия 1	стадия 2	стадия 3	ПСКО	Итого
На начало периода	(13,427)	(4,302)	(53,420)	(2,618)	(73,767)	(9,069)	(1,838)	(52,027)	(2,877)	(65,811)
Перевод в стадию 1	(205)	40	165	-	-	(1,886)	627	1,259	-	-
Перевод в стадию 2	278	(352)	74	-	-	954	(1,412)	458	-	-
Перевод в стадию 3	4,540	1,570	(6,110)	-	-	7,596	2,647	(10,243)	-	-
Изменения в параметрах риска*	(697)	(145)	(1,619)	119	(2,342)	(26)	(3,302)	(3,383)	176	(6,535)
Новые выдачи или приобретения финансовых активов*	(7,461)	-	-	-	(7,461)	(16,142)	-	-	-	(16,142)
Прекращение признания финансовых активов**	1,368	1,189	19	14	2,590	3,289	1,530	1,508	83	6,410
Восстановление резервов по ранее списанным активам	-	-	-	(54)	(54)	-	-	(741)	(54)	(795)
Списания	-	-	10,591	5	10,596	-	-	18,518	356	18,874
Разница от переоценки иностранной валюты и прочие корректировки	1,405	(742)	(397)	(7)	259	1,085	(994)	(6,046)	(225)	(6,180)
На конец периода	(14,199)	(2,742)	(50,697)	(2,541)	(70,179)	(14,199)	(2,742)	(50,697)	(2,541)	(70,179)

АО «Народный Банк Казахстана»



Выборочные примечания к промежуточной сокращенной консолидированной финансовой информации за девять месяцев, закончившихся 30 сентября 2022 г. (не аудировано) (продолжение) (в миллионах тенге)

	За три месяца, закончившихся 30 сентября 2021 года (не аудировано)				За девять месяцев, закончившихся 30 сентября 2021 года (не аудировано)				
	стадия 1	стадия 2	стадия 3	Итого	стадия 1	стадия 2	стадия 3	Итого	
На начало периода	(66,474)	(40,322)	(246,183)	(369,973)	(55,831)	(37,479)	(266,657)	(18,074)	(378,041)
Перевод в стадию 1	(2,593)	689	1,904	-	(7,641)	1,955	5,686	-	-
Перевод в стадию 2	1,983	(2,383)	400	-	2,846	(4,033)	1,187	-	-
Перевод в стадию 3	5,870	1,657	(7,527)	-	7,633	4,380	(12,013)	-	-
Изменения в параметрах риска*	6,839	(3,573)	(1,856)	(5,423)	37,679	(10,022)	(15,796)	(5,699)	6,162
Новые выдачи или приобретения финансовых активов*	(23,575)	-	-	(23,575)	(72,598)	-	-	-	(72,598)
Прекращение признания финансовых активов**	5,150	624	9,719	15,726	15,370	2,025	39,173	1,389	57,957
Восстановление резервов по ранее списанным активам	-	-	(1,124)	(3,541)	-	-	(15,646)	(3,474)	(19,120)
Списания	-	-	10,203	10,486	-	-	31,492	435	31,927
Разница от переоценки иностранной валюты и прочие корректировки	202	(280)	843	448	(56)	(414)	(1,047)	(622)	(2,139)
На конец периода	(72,598)	(43,588)	(233,621)	(375,852)	(72,598)	(43,588)	(233,621)	(26,045)	(375,852)

АО «Народный Банк Казахстана»



Выборочные примечания к промежуточной сокращенной консолидированной финансовой информации за девять месяцев, закончившихся 30 сентября 2022 г. (не аудировано) (продолжение)
(в миллионах тенге)

Корпоративный бизнес	За три месяца, закончившихся 30 сентября 2021 года (не аудировано)				За девять месяцев, закончившихся 30 сентября 2021 года (не аудировано)					
	стадия 1	стадия 2	стадия 3	ПСКО	Итого	стадия 1	стадия 2	стадия 3	ПСКО	Итого
На начало периода	(12,322)	(35,710)	(127,274)	(16,010)	(191,316)	(8,629)	(33,208)	(152,404)	(17,071)	(211,312)
Перевод в стадию 1	(155)	2	153	-	-	(185)	32	153	-	-
Перевод в стадию 2	1,102	(1,102)	-	-	-	1,161	(1,161)	-	-	-
Перевод в стадию 3	5,444	-	(5,444)	-	-	5,515	1,631	(7,146)	-	-
Изменения в параметрах риска*	2,086	(635)	9,218	(6,940)	3,729	18,251	(4,960)	23,999	(6,205)	31,085
Новые выдачи или приобретения финансовых активов*	(8,167)	-	-	-	(8,167)	(31,183)	-	-	-	(31,183)
Прекращение признания финансовых активов**	189	238	5,692	205	6,324	3,480	952	27,035	969	32,436
Восстановление резервов по ранее списанным активам	-	-	(542)	(1,837)	(2,379)	-	-	(8,868)	(2,174)	(11,042)
Списания	-	-	147	-	147	-	-	151	-	151
Разница от переоценки иностранной валюты и прочие корректировки	398	436	566	(338)	1,062	165	(57)	(404)	(439)	(735)
На конец периода	(11,425)	(36,771)	(117,484)	(24,920)	(190,600)	(11,425)	(36,771)	(117,484)	(24,920)	(190,600)

АО «Народный Банк Казахстана»



Выборочные примечания к промежуточной сокращенной консолидированной финансовой информации за девять месяцев, закончившихся 30 сентября 2022 г. (не аудировано) (продолжение)
(в миллионах тенге)

Розничный бизнес	За три месяца, закончившихся 30 сентября 2021 года (не аудировано)				За девять месяцев, закончившихся 30 сентября 2021 года (не аудировано)			
	стадия 1	стадия 2	стадия 3	Итого	стадия 1	стадия 2	стадия 3	Итого
На начало периода	(47,746)	(2,476)	(72,832)	(123,054)	(39,972)	(2,909)	(68,954)	(111,835)
Перевод в стадию 1	(1,467)	522	945	-	(4,794)	1,555	3,239	-
Перевод в стадию 2	670	(1,029)	359	-	1,044	(2,009)	965	-
Перевод в стадию 3	297	1,553	(1,850)	-	1,472	2,128	(3,600)	-
Изменения в параметрах риска*	4,422	(2,847)	417	1,992	12,952	(3,969)	(17,219)	(8,236)
Новые выдачи или приобретения финансовых активов*	(12,753)	-	-	(12,753)	(32,486)	-	-	(32,486)
Прекращение признания финансовых активов**	3,992	181	293	4,466	8,998	693	3,976	13,667
Восстановление резервов по ранее списанным активам	-	-	(17)	(17)	-	-	(1,952)	(1,952)
Списания	-	-	3,118	3,118	-	-	14,429	14,429
Разница от переоценки иностранной валюты и прочие корректировки	(119)	(441)	125	(435)	82	(26)	(326)	(270)
На конец периода	(52,704)	(4,537)	(69,442)	(126,683)	(52,704)	(4,537)	(69,442)	(126,683)

АО «Народный Банк Казахстана»



Выборочные примечания к промежуточной сокращенной консолидированной финансовой информации за девять месяцев, закончившихся 30 сентября 2022 г. (не аудировано) (продолжение)
(в миллионах тенге)

МСБ бизнес	За три месяца, закончившихся 30 сентября 2021 года (не аудировано)			За девять месяцев, закончившихся 30 сентября 2021 года (не аудировано)			Итого	ПСКО	Итого	
	стадия 1	стадия 2	стадия 3	Итого	стадия 1	стадия 2				стадия 3
На начало периода	(6,406)	(2,136)	(46,077)	(984)	(55,603)	(7,230)	(1,362)	(45,299)	(1,003)	(54,894)
Перевод в стадию 1	(971)	165	806	-	-	(2,662)	368	2,294	-	-
Перевод в стадию 2	211	(252)	41	-	-	641	(863)	222	-	-
Перевод в стадию 3	129	104	(233)	-	-	646	621	(1,267)	-	-
Изменения в параметрах риска*	331	(91)	(11,491)	107	(11,144)	6,476	(1,093)	(22,576)	506	(16,687)
Новые выдачи или приобретения финансовых активов*	(2,655)	-	-	-	(2,655)	(8,929)	-	-	-	(8,929)
Прекращение признания финансовых активов**	969	205	3,734	28	4,936	2,892	380	8,162	420	11,854
Восстановление резервов по ранее списанным активам	-	-	(565)	(580)	(1,145)	-	-	(4,826)	(1,300)	(6,126)
Списания	-	-	6,938	283	7,221	-	-	16,912	435	17,347
Разница от переоценки иностранной валюты и прочие корректировки	(77)	(275)	152	21	(179)	(303)	(331)	(317)	(183)	(1,134)
На конец периода	(8,469)	(2,280)	(46,695)	(1,125)	(58,569)	(8,469)	(2,280)	(46,695)	(1,125)	(58,569)

*Статья «(Расходы по кредитным убыткам)/восстановление расходов по кредитным убыткам» в промежуточном сокращенном консолидированном отчете о прибылях и убытках состоит из статей: «Изменения в параметрах риска», «Новые выдачи или приобретения финансовых активов» и «Прекращение признания финансовых активов».

/Прекращение признания финансовых активов включает в себя сумму изменения резервов по полностью погашенным займам клиентам.

Выборочные примечания к промежуточной сокращенной консолидированной финансовой информации за девять месяцев, закончившихся 30 сентября 2022 г. (не аудировано) (продолжение) (в миллионах тенге)

В течение девять месяцев, закончившихся 30 сентября 2022 г. и 2021 г., Группа списала займы в сумме 41,303 миллиона тенге и 31,927 миллионов тенге, соответственно, без прекращения права требования по займу для налоговых целей, которое не является объектом налогообложения.

Резерв по ожидаемым кредитным убыткам и провизии

За девять месяцев, закончившихся 30 сентября 2022 г., расходы по кредитным убыткам составляли 79,872 миллиона тенге (30 сентября 2021 г. – 8,479 миллионов тенге, соответственно). Увеличение резервов по ожидаемым кредитным убыткам за девять месяцев 2022 г. обусловлено увеличением розничного портфеля и влиянием используемых макропараметров.

11. Активы и обязательства по договорам страхования

Активы по договорам страхования включают следующее:

	30 сентября 2022 г. (не аудировано)	31 декабря 2021 г.
Доля перестраховщика в резерве незаработанных премий	25,949	13,653
Доля перестраховщика в резерве на выплату страховых возмещений	13,433	18,934
	39,382	32,587
Премии к получению	34,157	21,524
Итого активы по договорам страхования	73,539	54,111

Обязательства по договорам страхования включают следующее:

	30 сентября 2022 г. (не аудировано)	31 декабря 2021 г.
Резерв на урегулирование убытков	223,686	180,373
Резерв незаработанных страховых премий, брутто	66,652	44,253
	290,338	224,626
Кредиторская задолженность перед перестраховщиками и агентами	22,018	15,655
Итого обязательства по договорам страхования	312,356	240,281

Выборочные примечания к промежуточной сокращенной консолидированной финансовой информации за девять месяцев, закончившихся 30 сентября 2022 г. (не аудировано) (продолжение)
(в миллионах тенге)

12. Средства клиентов

Средства клиентов включают следующее:

	30 сентября 2022 г. (не аудировано)	31 декабря 2021 г.
Отражено по амортизированной стоимости:		
Срочные вклады:		
Физические лица	4,075,160	3,674,572
Юридические лица	3,036,054	2,046,999
	7,111,214	5,721,571
Текущие счета:		
Юридические лица	2,461,001	2,011,305
Физические лица	814,750	740,531
	3,275,751	2,751,836
Итого средства клиентов	10,386,965	8,473,407

По состоянию на 30 сентября 2022 г. десять самых крупных групп связанных клиентов Группы составляли примерно 20% общей суммы средств клиентов (31 декабря 2021 г. – 20%), каждая группа связанных клиентов представляет собой клиентов, связанных между собой внутри группы.

По состоянию на 30 сентября 2022 г. средства клиентов включают залоговое обеспечение на сумму 187,126 миллионов тенге (31 декабря 2021 г. – 119,885 миллионов тенге).

Руководство считает, что в случае снятия средств, Группа получит заблаговременное уведомление с тем, чтобы реализовать свои ликвидные активы для обеспечения выплат.

Анализ средств клиентов в разрезе секторов экономики представлен следующим образом:

	30 сентября 2022 г. (не аудировано)	%	31 декабря 2021 г.	%
Физические лица и предприниматели	4,889,910	47%	4,415,103	52%
Нефть и газ	926,387	9%	471,553	6%
Прочие потребительские услуги	824,723	8%	767,535	9%
Оптовая торговля	644,691	6%	336,007	4%
Финансовый сектор	634,736	6%	711,392	8%
Транспортировка	357,245	3%	258,282	3%
Строительство	299,093	3%	259,836	3%
Здравоохранение и социальные услуги	266,660	3%	246,109	3%
Металлургия	266,506	3%	187,437	2%
Правительство и компании, контролируемые государством	259,880	2%	110,568	1%
Телекоммуникации	252,140	2%	116,694	1%
Образование	106,003	1%	80,260	1%
Страхование и деятельность пенсионных фондов	84,910	1%	77,109	1%
Энергетика	55,468	1%	43,678	1%
Прочее	518,613	5%	391,844	5%
	10,386,965	100%	8,473,407	100%

Выборочные примечания к промежуточной сокращенной консолидированной финансовой информации за девять месяцев, закончившихся 30 сентября 2022 г. (не аудировано) (продолжение) (в миллионах тенге)

13. Средства кредитных учреждений

Средства кредитных учреждений включают:

	30 сентября 2022 г. (не аудировано)	31 декабря 2021 г.
Отражено по амортизированной стоимости:		
Займы и вклады казахстанских банков (вкл. займы по соглашениям РЕПО)	393,472	889,941
Корреспондентские счета	99,916	25,856
Займы от АО «Фонд развития предпринимательства «ДАМУ»	85,294	83,878
Займы от АО «Банк Развития Казахстана»	80,108	47,451
Займы и вклады банков стран, не являющихся членами ОЭСР	70,454	22,943
Займы от прочих финансовых учреждений	40,316	1,507
Займы от АО «Фонд развития промышленности»	22,575	-
Займы и вклады банков стран, являющихся членами ОЭСР	9,000	-
Займы от АО «Национальный управляющий холдинг «Байтерек»	66	66
	801,201	1,071,642

По состоянию на 30 сентября 2022 г. займы от АО «Фонд развития промышленности» (ФРП) включали долгосрочные займы в размере 22,500 миллионов тенге по ставке 1.0% годовых со сроком погашения в 2052 г. для финансирования покупки автомашин отечественного производства розничными клиентами Группы. Согласно договора займа между ФРП и Группой, Группа несет ответственность за предоставление кредитов заемщикам розничного бизнеса по ставке 4.0% со сроком погашения не более 7 лет.

Далее представлены процентные ставки и сроки погашения средств кредитных учреждений:

	30 сентября 2022 г. (не аудировано)		31 декабря 2021 г.	
	Процентная ставка, %	Срок погашения, год	Процентная ставка, %	Срок погашения, год
Займы и вклады казахстанских банков (вкл. займы по соглашениям РЕПО)	11.5%-17.0%	2022-2026	8.8%-11.5%	2022
Займы от АО «Фонд развития предпринимательства «ДАМУ»	1.0%-9.0%	2023-2035	1.0%-9.0%	2022-2035
Займы от АО «Банк Развития Казахстана»	1.0%-2.0%	2029-2037	1.0%-2.0%	2029-2037
Займы от прочих финансовых учреждений	1.5%-10.0%	2022-2026	4.0%-10.0%	2023-2026
Займы от АО «Фонд развития промышленности»	1.0%	2052	-	-
Займы и вклады банков стран, не являющихся членами ОЭСР	1.0%-12.0%	2022-2027	2.5%-10.5%	2022
Займы и вклады банков стран, являющихся членами ОЭСР	13.0%	2022	-	-
Займы от АО «Национальный управляющий холдинг «Байтерек»	3.0%	2022	3.0%	2022

Выборочные примечания к промежуточной сокращенной консолидированной финансовой информации за девять месяцев, закончившихся 30 сентября 2022 г. (не аудировано) (продолжение) (в миллионах тенге)

Справедливая стоимость активов, переданных под залог (Примечание 8), и балансовая стоимость займов по соглашениям РЕПО, включенных в займы и вклады казахстанских банков, по состоянию на 30 сентября 2022 г. и 31 декабря 2021 г. представлены следующим образом:

	30 сентября 2022 г. (не аудировано)		31 декабря 2021 г.	
	Справедливая стоимость залога	Балансовая стоимость займа	Справедливая стоимость залога	Балансовая стоимость займа
Казначейские векселя Министерства финансов Республики Казахстан	388,826	390,566	886,912	882,990
	388,826	390,566	886,912	882,990

Информация о переданных финансовых активах, признание которых не прекратилось полностью по состоянию на 30 сентября 2022 г. и 31 декабря 2021 г., представлена ниже.

Займы по соглашениям РЕПО используются Группой в качестве обеспечения текущего потока платежей в тенге в рамках операционной деятельности Группы. Группа регулярно использует данный вид инструмента для привлечения краткосрочной ликвидности и планирует продолжать привлекать средства посредством займов по соглашениям РЕПО в случае возникновения необходимости.

Группа пришла к выводу, что она сохраняет за собой практически все риски и выгоды, связанные с такими ценными бумагами, которые включают в себя кредитные риски, рыночные риски, и поэтому не прекращает их признание. Кроме того, Группа признает финансовые обязательства в отношении полученных денежных средств в качестве обеспечения.

	Финансовые активы, оцениваемые по справедливой стоимости через прочий совокупный доход (Примечание 8)
На 30 сентября 2022 г. (не аудировано):	
Справедливая стоимость переданных активов	388,826
Балансовая стоимость соответствующих обязательств	390,566
На 31 декабря 2021 г.:	
Справедливая стоимость переданных активов	886,912
Балансовая стоимость соответствующих обязательств	882,990

В соответствии с условиями договоров займов с некоторыми банками стран ОЭСР, Группа обязана соблюдать определенные финансовые коэффициенты, в частности в отношении достаточности капитала. Имеющиеся финансовые соглашения Группы содержат положения, ограничивающие возможность Группы создавать право залога по своим активам. Неисполнение Группой обязательств по данным положениям, может привести к перекрестному сокращению срока платежа и цепочке неплатежей по условиям прочих финансовых соглашений Группы.

Выборочные примечания к промежуточной сокращенной консолидированной финансовой информации за девять месяцев, закончившихся 30 сентября 2022 г. (не аудировано) (продолжение) (в миллионах тенге)

14. Выпущенные долговые ценные бумаги

Выпущенные долговые ценные бумаги включали:

	30 сентября 2022 г. (не аудировано)	31 декабря 2021 г.
Отражено по амортизированной стоимости:		
Выпущенные субординированные долговые ценные бумаги:		
Облигации, выраженные в тенге, с фиксированной ставкой	96,721	86,952
Итого выпущенные субординированные долговые ценные бумаги	96,721	86,952
Выпущенные несубординированные долговые ценные бумаги:		
Облигации, выраженные в тенге	231,587	333,310
Облигации, выраженные в долларах США	146,014	79,550
Итого выпущенные несубординированные долговые ценные бумаги	377,601	412,860
Итого выпущенные долговые ценные бумаги	474,322	499,812

19 января 2022 г. Группа погасила локальные несубординированные облигации, выраженные в тенге, на сумму 93,632 миллиона тенге со ставкой купона 8.75% и сроком погашения в 2022 г. Погашение было произведено из собственных средств Группы.

1 апреля 2022 г. Группа погасила облигации, листингованные на AIX, на сумму 100 миллионов долларов США со ставкой купона 3% и сроком погашения в 2022 г. Погашение было произведено из собственных средств Группы.

19 апреля 2022 г. Группа погасила облигации, листингованные на AIX, на сумму 83 миллиона долларов США со ставкой купона 3% и сроком погашения в 2022 г. Погашение было произведено из собственных средств Группы.

28 апреля 2022 г. Группа осуществила выпуск облигаций листингованных на AIX, на сумму 200 миллионов долларов США со ставкой купона 2.5%.

1 июня 2022 г. Группа осуществила выпуск облигаций листингованных на AIX, на сумму 100 миллионов долларов США со ставкой купона 2.5%.

Купонные ставки и сроки погашения данных выпущенных долговых ценных бумаг представлены следующим образом:

	30 сентября 2022 г. (не аудировано)		31 декабря 2021 г.	
	Купонная ставка, %	Срок пога- шения, год	Купонная ставка, %	Срок пога- шения, год
Выпущенные субординированные долговые ценные бумаги:				
Облигации, выраженные в тенге, с фиксированной ставкой	9.5%	2025	9.5%	2025
Выпущенные несубординированные долговые ценные бумаги:				
Облигации, выраженные в тенге	7.5%	2024-2025	7.5%-8.8%	2022-2025
Облигации, выраженные в долларах США	2.5%-4.0%	2025	3.0%-7.3%	2021-2022

Выборочные примечания к промежуточной сокращенной консолидированной финансовой информации за девять месяцев, закончившихся 30 сентября 2022 г. (не аудировано) (продолжение) (в миллионах тенге)

Субординированные долговые ценные бумаги являются необеспеченными обязательствами Группы и субординированными по отношению к платежам всей текущей и будущей приоритетной задолженности, и ряда прочих обязательств Группы. Купонные выплаты по выпущенным долговому ценным бумагам производятся на полугодовой и годовой основе.

Движение обязательств, обусловленных финансовой деятельностью

В таблице ниже представлены изменения обязательств в результате финансовой деятельности, включая изменения, обусловленные денежными потоками, так и изменения, не связанные с денежными потоками. Обязательства, обусловленные финансовой деятельностью, это те обязательства, денежные потоки от которых в промежуточном сокращенном консолидированном отчете о движении денежных средств Группы были или будущие денежные потоки будут классифицированы как денежные потоки от финансовой деятельности.

	1 января 2022 г.	Денежные потоки от финансовой деятельности	Неденежные изменения		30 сентября 2022 г. (не аудировано)
			Курсовая разница	Изменение амортизированной стоимости	
Выпущенные долговые ценные бумаги	499,812	(46,718)	17,862	3,366	474,322

	1 января 2021 г.	Денежные потоки от финансовой деятельности	Неденежные изменения		30 сентября 2021 г. (не аудировано)
			Курсовая разница	Изменение амортизированной стоимости	
Выпущенные долговые ценные бумаги	778,192	(305,470)	6,012	23,275	502,009

15. Налогообложение

Расходы по налогу на прибыль составляют:

	За три месяца, закончившихся 30 сентября 2022 г. (не аудировано)	За три месяца, закончившихся 30 сентября 2021 г. (не аудировано)	За девять месяцев, закончившихся 30 сентября 2022 г. (не аудировано)	За девять месяцев, закончившихся 30 сентября 2021 г. (не аудировано)
Расходы по текущему налогу	28,519	17,310	72,882	46,184
Экономия по отложенному налогу	(3,173)	(410)	(8,772)	(584)
Итого расходов по налогу на прибыль	25,346	16,900	64,110	45,600

Эффективная ставка налога на прибыль Группы за девять месяцев, закончившихся 30 сентября 2022 г., составила 13.3% (за девять месяцев, закончившихся 30 сентября 2021 г.: 12.0%). Изменение эффективной ставки налога на прибыль за девять месяцев, закончившихся 30 сентября 2022 и 2021 гг., в основном, обусловлено изменением необлагаемым налогом

Выборочные примечания к промежуточной сокращенной консолидированной финансовой информации за девять месяцев, закончившихся 30 сентября 2022 г. (не аудировано) (продолжение) (в миллионах тенге)

доходом по государственным ценным бумагам и прочим ценным бумагам, доход по которым не облагается налогом.

Группа произвела взаимозачет отложенных налоговых активов и обязательств в промежуточном сокращенном консолидированном отчете о финансовом положении, в тех случаях, когда существовало право на взаимозачет.

Руководство считает, что Группа проводит свою деятельность в соответствии с налоговым законодательством, однако существует риск того, что соответствующие органы могут занять иные позиции в отношении толкования налоговых вопросов.

16. Капитал

Количество объявленных, выпущенных и полностью оплаченных акций на 30 сентября 2022 г. и 31 декабря 2021 г. было представлено следующим образом:

	Разрешенные к выпуску акции	Разрешенные, но не выпущенные акции	Полностью оплаченные и выпущенные в обращение акции	Выкупленные собственные акции	Акции в обращении
30 сентября 2022 г. (не аудировано)					
Простые акции	25,000,000,000	(11,552,455,218)	13,447,544,782	(2,564,215,886)	10,883,328,896
31 декабря 2021 г.					
Простые акции	25,000,000,000	(11,552,455,218)	13,447,544,782	(2,551,539,932)	10,896,004,850

Все акции выражены в тенге. Движение акций в обращении представлено следующим образом:

	Количество акций	Номинал/цена размещения (в миллионах тенге)
	Простые Акции	Простые акции
31 декабря 2020 г.	11,684,340,715	98,000
Покупка собственных акций	(845,775,545)	(153,973)
Выкуп акций	(24,003,844)	(3,541)
Продажа выкупленных акций	81,443,524	9,219
31 декабря 2021 г.	10,896,004,850	(50,295)
Покупка собственных акций	(44,800,012)	(5,530)
Продажа выкупленных акций	32,124,058	4,283
30 сентября 2022 г. (не аудировано)	10,883,328,896	(51,542)

Выкупленные ценные бумаги хранятся как собственные выкупленные акции и в соответствии с законодательством Республики Казахстан не могут быть аннулированы. При этом выкупленные собственные акции Банка не учитываются при расчете базовой и разводненной прибыли на акцию и дивиденда на акцию. В случае реализации Банком выкупленных акций будет применяться стандартная процедура, установленная законодательством Республики Казахстан для объявленных, но не размещенных акций.

Выборочные примечания к промежуточной сокращенной консолидированной финансовой информации за девять месяцев, закончившихся 30 сентября 2022 г. (не аудировано) (продолжение) (в миллионах тенге)

Простые акции

По состоянию на 30 сентября 2022 г. и 31 декабря 2021 г., уставный капитал составлял 209,027 миллионов тенге. По состоянию на 30 сентября 2022 г. Группа выкупила собственные простые акции в количестве 2,564,215,886 штук на сумму 260,569 миллионов тенге (31 декабря 2021 г. – 2,551,539,932 штук на 259,322 миллиона тенге).

Каждая простая акция в обращении имеет право одного голоса и право на дивиденды. Выкупленные акции не имеют права голоса и права на дивиденды.

Эмиссионный доход

Эмиссионный доход представляет собой превышение суммы внесенных средств над номинальной стоимостью выпущенных акций.

17. Условные финансовые обязательства, резервы

Условные финансовые обязательства Группы включали следующее:

	30 сентября 2022 г. (не аудировано)	31 декабря 2021 г.
Выданные гарантии	697,316	626,319
Коммерческие аккредитивы	99,740	65,267
Обязательства по выдаче займов	71,416	58,101
Условные финансовые обязательства	868,472	749,687
Минус: денежное обеспечение по аккредитивам	(66,274)	(35,469)
Минус: резервы	(15,848)	(13,193)
Условные финансовые обязательства, нетто	786,350	701,025

Выданные гарантии представляют собой банковские гарантии, выпущенные Группой по заявлению его клиентов и действующие по состоянию на отчетную дату. По состоянию на 30 сентября 2022 г. непокрытые гарантии, выпущенные за десять крупнейших клиентов/групп клиентов, составляли 48% общих финансовых гарантий Группы (31 декабря 2021 г. – 60%), и 18% капитала Группы (31 декабря 2021 г. – 24%).

Коммерческие аккредитивы представляют собой аккредитивы, выпущенные Группой по заявлению его клиентов, по которым на отчетную дату оплата еще не была произведена. По состоянию на 30 сентября 2022 г., десять крупнейших непокрытых аккредитивов составляли 30% от всей суммы коммерческих аккредитивов Группы (31 декабря 2021 г. – 44%) и 2% от капитала Группы (31 декабря 2021 г. – 2%).

Группа требует предоставления залогового обеспечения при возникновении финансовых инструментов, связанных с заимствованием. Исключение составляют случаи, когда установлено отсутствие необходимости в залоговом обеспечении в результате оценки кредитного риска заемщика или анализа других депозитов, удерживаемых Группой. Залоговое обеспечение варьируется, и может включать вклады, хранящиеся в банках, государственные ценные бумаги и прочие активы.

Выборочные примечания к промежуточной сокращенной консолидированной финансовой информации за девять месяцев, закончившихся 30 сентября 2022 г. (не аудировано) (продолжение) (в миллионах тенге)

Резервы представляют собой прочие расходы по кредитным убыткам по выданным аккредитивам и гарантиям.

Движение в резервах представлено следующим образом:

	За три месяца, закончившихся 30 сентября 2022 г. (не аудировано)			
	стадия 1	стадия 2	стадия 3	Итого
На начало периода	(1,538)	(7,657)	(7,628)	(16,823)
Перевод в стадию 2	1	(1)	-	-
Перевод в стадию 3	1,330	-	(1,330)	-
(Формирование дополнительных резервов)/восстановление резервов	(1,253)	2	1,703	452
Разница от переоценки иностранной валюты	1,141	193	(811)	523
На конец периода	(319)	(7,463)	(8,066)	(15,848)

	За девять месяцев, закончившихся 30 сентября 2022 г. (не аудировано)			
	стадия 1	стадия 2	стадия 3	Итого
На начало периода	(306)	(6,433)	(6,454)	(13,193)
Перевод в стадию 2	3	(7)	4	-
Перевод в стадию 3	6,991	25	(7,016)	-
(Формирование дополнительных резервов)/восстановление резервов	(7,914)	(10)	7,474	(450)
Разница от переоценки иностранной валюты	907	(1,038)	(2,074)	(2,205)
На конец периода	(319)	(7,463)	(8,066)	(15,848)

	За три месяца, закончившихся 30 сентября 2021 г. (не аудировано)			
	стадия 1	стадия 2	стадия 3	Итого
На начало периода	(551)	(8)	(13,086)	(13,645)
Перевод в стадию 2	217	(217)	-	-
Перевод в стадию 3	258	15	(273)	-
(Формирование дополнительных резервов)/восстановление резервов	(408)	(159)	1,312	745
Разница от переоценки иностранной валюты	92	2	(91)	3
На конец периода	(392)	(367)	(12,138)	(12,897)

Выборочные примечания к промежуточной сокращенной консолидированной финансовой информации за девять месяцев, закончившихся 30 сентября 2022 г. (не аудировано) (продолжение) (в миллионах тенге)

	За девять месяцев, закончившихся 30 сентября 2021 г. (не аудировано)			
	стадия 1	стадия 2	стадия 3	Итого
На начало периода	(640)	(1,343)	(7,304)	(9,287)
Перевод в стадию 2	247	(247)	-	-
Перевод в стадию 3	8,935	1,419	(10,354)	-
(Формирование дополнительных резервов)/восстановление резервов	(9,015)	(196)	5,578	(3,633)
Разница от переоценки иностранной валюты	81	-	(58)	23
На конец периода	(392)	(367)	(12,138)	(12,897)

Обязательства будущих периодов по капитальным затратам

По состоянию на 30 сентября 2022 г. обязательства Группы по капитальным затратам в отношении незавершенного строительства составляли 3,774 миллиона тенге (31 декабря 2021 г. – 5,998 миллионов тенге).

Обязательства будущих периодов по договорам операционной аренды

По состоянию на 30 сентября 2022 г. и 31 декабря 2021 г., у Группы не было существенных обязательств по неотменяемым договорам операционной аренды.

Выборочные примечания к промежуточной сокращенной консолидированной финансовой информации за девять месяцев, закончившихся 30 сентября 2022 г. (не аудировано) (продолжение) (в миллионах тенге)

18. Чистый процентный доход

	За три месяца, закончившихся 30 сентября 2022 г. (не аудировано)	За три месяца, закончившихся 30 сентября 2021 г. (не аудировано)	За девять месяцев, закончившихся 30 сентября 2022 г. (не аудировано)	За девять месяцев, закончившихся 30 сентября 2021 г. (не аудировано)
Процентные доходы:				
Займы клиентам	268,333	166,989	697,563	454,816
- Корпоративный бизнес	112,985	66,730	304,966	195,464
- Розничный бизнес	113,193	68,796	287,972	188,322
- МСБ	42,155	31,463	104,625	71,030
Финансовые активы, оцениваемые по справедливой стоимости через прочий совокупный доход	23,920	25,857	70,159	70,021
Долговые ценные бумаги, оцениваемые по амортизированной стоимости за вычетом резервов по ожидаемым кредитным убыткам	20,384	24,871	71,174	74,519
Средства в кредитных учреждениях и денежные средства и их эквиваленты	14,657	3,665	23,657	13,219
Прочие финансовые активы	1,861	3,189	5,311	9,136
Процентные доходы, рассчитанные с использованием метода эффективной процентной ставки	329,155	224,571	867,864	621,711
Финансовые активы, оцениваемым по справедливой стоимости через прибыль или убыток	6,788	5,167	19,590	15,664
Прочие процентные доходы	6,788	5,167	19,590	15,664
Итого процентные доходы	335,943	229,738	887,454	637,375
Процентные расходы:				
Средства клиентов	(133,191)	(77,204)	(327,697)	(213,567)
- Физические лица	(60,897)	(43,103)	(157,927)	(121,498)
- Юридические лица	(72,294)	(34,101)	(169,770)	(92,069)
Средства кредитных учреждений	(10,969)	(2,529)	(51,352)	(5,842)
Выпущенные долговые ценные бумаги	(8,989)	(10,998)	(26,389)	(34,809)
Прочие процентные расходы	(1)	(48)	(153)	(855)
Прочие финансовые обязательства	(239)	(167)	(651)	(593)
Итого процентные расходы	(153,389)	(90,946)	(406,242)	(255,666)
Чистый процентный доход до расходов по кредитным убыткам	182,554	138,792	481,212	381,709

Прочие процентные и аналогичные расходы включают убыток от первоначального признания долгосрочной финансовой дебиторской задолженности.

За три и девять месяцев, закончившихся 30 сентября 2022 г., общий процентный доход, рассчитанный по методу ЭПС, для финансовых активов, отражаемых по амортизированной стоимости, составил 305,235 миллионов тенге и 797,705 миллионов тенге, соответственно (за три и девять месяцев, закончившихся 30 сентября 2021 г.: 198,714 миллионов тенге и 551,690 миллионов тенге).

Выборочные примечания к промежуточной сокращенной консолидированной финансовой информации за девять месяцев, закончившихся 30 сентября 2022 г. (не аудировано) (продолжение)
(в миллионах тенге)

19. Доходы и расходы по услугам и комиссии

Доходы по услугам и комиссии были получены из следующих источников:

	За три месяца, закончившихся 30 сентября 2022 г. (не аудировано)	За три месяца, закончившихся 30 сентября 2021 г. (не аудировано)	За девять месяцев, закончившихся 30 сентября 2022 г. (не аудировано)	За девять месяцев, закончившихся 30 сентября 2021 г. (не аудировано)
Операции по пластиковым карточкам	27,873	21,393	75,040	59,386
Банковские переводы – расчетные счета	8,245	5,555	20,028	16,039
Выданные гарантии и аккредитивы	3,777	3,010	10,260	8,261
Кассовые операции	3,816	2,588	9,406	7,546
Выплата пенсий клиентам	1,485	1,602	4,612	5,867
Банковские переводы – заработная плата	904	956	2,953	3,386
Обслуживание счетов клиентов	2,830	911	7,302	2,722
Прочее	2,802	2,183	6,896	5,477
Программа лояльности	(2,370)	(3,360)	(7,835)	(6,934)
Итого доходы по услугам и комиссии	49,362	34,838	128,662	101,750

Расходы по услугам и комиссии включают следующее:

	За три месяца, закончившихся 30 сентября 2022 г. (не аудировано)	За три месяца, закончившихся 30 сентября 2021 г. (не аудировано)	За девять месяцев, закончившихся 30 сентября 2022 г. (не аудировано)	За девять месяцев, закончившихся 30 сентября 2021 г. (не аудировано)
Платежные карточки	(23,166)	(16,116)	(59,652)	(43,667)
Страхование депозитов	(1,674)	(1,400)	(4,610)	(4,584)
Банковские переводы	(1,414)	(567)	(3,109)	(1,547)
Кассовые операции	(119)	(179)	(905)	(522)
Комиссионные, выплаченные коллекторам	(27)	(88)	(95)	(177)
Прочее	(735)	(118)	(2,594)	(1,277)
Итого расходы по услугам и комиссии	(27,135)	(18,468)	(70,965)	(51,774)

Выборочные примечания к промежуточной сокращенной консолидированной финансовой информации за девять месяцев, закончившихся 30 сентября 2022 г. (не аудировано) (продолжение)
(в миллионах тенге)

20. Чистая прибыль по финансовым активам и обязательствам, оцениваемым по справедливой стоимости через прибыль или убыток

Чистая прибыль по финансовым активам и обязательствам, оцениваемым по справедливой стоимости через прибыль или убыток, включает:

	За три месяца, закончившихся 30 сентября 2022 г. (не аудировано)	За три месяца, закончившихся 30 сентября 2021 г. (не аудировано)	За девять месяцев, закончившихся 30 сентября 2022 г. (не аудировано)	За девять месяцев, закончившихся 30 сентября 2021 г. (не аудировано)
Чистая прибыль по финансовым активам и обязательствам, классифицированным как предназначенные для торговли:				
Чистая реализованная прибыль по операциям с производными инструментами	15,525	1,855	34,078	4,500
Чистая прибыль/(убыток) по торговым операциям	2,231	(1,280)	(19,061)	1,572
Чистый нереализованный (убыток)/прибыль по производным инструментам	(7,734)	46	(5,278)	3,366
Итого чистая прибыль по финансовым активам и обязательствам, классифицированным как предназначенные для торговли	10,022	621	9,739	9,438

21. Чистая прибыль по операциям с иностранной валютой

Чистая прибыль по операциям с иностранной валютой включает:

	За три месяца, закончившихся 30 сентября 2022 г. (не аудировано)	За три месяца, закончившихся 30 сентября 2021 г. (не аудировано)	За девять месяцев, закончившихся 30 сентября 2022 г. (не аудировано)	За девять месяцев, закончившихся 30 сентября 2021 г. (не аудировано)
Торговые операции, нетто*	48,282	8,071	136,298	25,308
Курсовые разницы, нетто	(27,422)	(1,189)	(6,037)	(2,313)
Итого чистая прибыль по операциям с иностранной валютой	20,860	6,882	130,261	22,995

*Торговые операции, нетто в третьем квартале 2022 г. возникли, в основном, с связи с повышенной волатильностью и усилением активности на валютных рынках.

Выборочные примечания к промежуточной сокращенной консолидированной финансовой информации за девять месяцев, закончившихся 30 сентября 2022 г. (не аудировано) (продолжение) (в миллионах тенге)

22. Доходы от страховой деятельности/(понесенные страховые выплаты, за вычетом перестрахования)

Доходы от страховой деятельности/(понесенные страховые выплаты, за вычетом перестрахования) включают:

	За три месяца, закончившихся 30 сентября 2022 г. (не аудировано)	За три месяца, закончившихся 30 сентября 2021 г. (не аудировано)	За девять месяцев, закончившихся 30 сентября 2022 г. (не аудировано)	За девять месяцев, закончившихся 30 сентября 2021 г. (не аудировано)
Страховые премии, брутто	65,520	47,992	182,733	175,456
Страховые премии, переданные в перестрахование	(18,496)	(10,739)	(64,428)	(65,516)
Изменение резерва незаработанной страховой премии, нетто	(6,920)	(1,513)	(9,056)	(8,781)
Итого доход от страховой деятельности	40,104	35,740	109,249	101,159
Страховые резервы	(18,621)	(7,657)	(50,575)	(25,370)
Коммиссионное вознаграждение агентам	(10,647)	(8,267)	(26,756)	(23,219)
Страховые выплаты	(8,776)	(7,359)	(26,523)	(22,136)
Итого понесенные страховые выплаты, за вычетом перестрахования	(38,044)	(23,283)	(103,854)	(70,725)
Чистый доход от страховой деятельности	2,060	12,457	5,395	30,434

23. Операционные расходы

Операционные расходы включают:

	За три месяца, закончившихся 30 сентября 2022 г. (не аудировано)	За три месяца, закончившихся 30 сентября 2021 г. (не аудировано)	За девять месяцев, закончившихся 30 сентября 2022 г. (не аудировано)	За девять месяцев, закончившихся 30 сентября 2021 г. (не аудировано)
Заработная плата и премии	28,018	25,593	84,237	70,863
Износ и амортизация	4,780	3,718	13,032	11,024
Налоги, за исключением подоходного налога	2,681	2,437	7,407	6,628
Информационные услуги	1,924	1,624	5,466	4,871
Охрана	1,628	1,418	4,687	3,875
Связь	1,548	1,399	5,381	3,862
Коммунальные услуги	1,356	956	3,638	3,123
Благотворительность*	1,191	194	6,014	2,429
Ремонт и обслуживание	1,078	809	2,486	2,474
Реклама	939	1,003	2,550	2,193
Аренда	813	727	2,242	2,206
Канцелярские и офисные принадлежности	742	400	1,777	1,153
Профессиональные услуги	704	661	1,350	1,267
Прочее	3,011	3,094	5,744	5,168
Итого операционные расходы	50,413	44,033	146,011	121,136

Выборочные примечания к промежуточной сокращенной консолидированной финансовой информации за девять месяцев, закончившихся 30 сентября 2022 г. (не аудировано) (продолжение) (в миллионах тенге)

В ответ на экономические последствия январских событий правительство подготовило инициативы, направленные на преодоление нынешнего кризиса. Для поддержки граждан Казахстана в сфере здравоохранения, образования и оказания иной социальной поддержки был создан специальный благотворительный фонд «Народу Казахстана», который финансируется из частных и государственных средств. Группа внесла в фонд 3 миллиарда тенге, которые являются частью расходов на благотворительность.

24. Доходы от небанковской деятельности

	За три месяца, закончившихся 30 сентября 2022 г. (не аудировано)	За три месяца, закончившихся 30 сентября 2021 г. (не аудировано)	За девять месяцев, закончившихся 30 сентября 2022 г. (не аудировано)	За девять месяцев, закончившихся 30 сентября 2021 г. (не аудировано)
Чистый доход от реализации коммерческой недвижимости	1,183	7,270	8,421	13,338
Чистый доход от продажи активов, классифицированных как предназначенные для продажи	656	1,355	1,103	2,754
Чистый доход от реализации инвестиционной недвижимости	3,669	9	9,670	226
Прочий доход от небанковской деятельности	857	911	2,786	1,702
Доходы от небанковской деятельности	6,365	9,545	21,980	18,020

25. Прибыль на акцию

Базовая и разводненная прибыль на акцию рассчитывается делением чистой прибыли за период, причитающейся акционерам Банка, на средневзвешенное количество акций, участвующих в распределении чистой прибыли, находящихся в обращении в течение периода.

Ниже приводятся данные по базовой и разводненной прибыли на акцию:

	За три месяца, закончившихся 30 сентября 2022 г. (не аудировано)	За три месяца, закончившихся 30 сентября 2021 г. (не аудировано)	За девять месяцев, закончившихся 30 сентября 2022 г. (не аудировано)	За девять месяцев, закончившихся 30 сентября 2021 г. (не аудировано)
Базовая и разводненная прибыль на акцию				
Чистая прибыль за период, относящаяся к акционерам материнской компании	135,694	107,657	417,095	333,095
Чистая прибыль, относящаяся к держателям простых акций	135,694	107,657	417,095	333,095
Средневзвешенное количество акций, для расчета базовой и разводненной прибыли на акцию	10,890,558,145	11,741,246,009	10,893,522,369	11,717,753,000
Базовая и разводненная прибыль на акцию (в тенге)	12.46	9.17	38.29	28.43

Выборочные примечания к промежуточной сокращенной консолидированной финансовой информации за девять месяцев, закончившихся 30 сентября 2022 г. (не аудировано) (продолжение) (в миллионах тенге)

В соответствии с требованиями КФБ для компаний, включенных в списки торгов, балансовая стоимость одной акции по каждому виду акций по состоянию на 30 сентября 2022 г. и 31 декабря 2021 г. представлена следующим образом:

Вид акций	Количество акций в обращении	Капитал (рассчитан на основе правил КФБ)	30 сентября 2022 г. (не аудировано)
			Балансовая стоимость одной акции, в тенге
Простые	10,883,328,896	1,883,064	173.02
		1,883,064	
Вид акций	Количество акций в обращении	Капитал (рассчитан на основе правил КФБ)	31 декабря 2021 г.
			Балансовая стоимость одной акции, тенге
Простые	10,896,004,850	1,560,057	143.18
		1,560,057	

Сумма капитала, относящегося к простым акциям, рассчитывается как разница между итоговой суммой капитала и суммой остаточной стоимости нематериальных активов.

Руководство Группы считает, что оно полностью выполняет требования КФБ по состоянию на отчетную дату.

26. Управление финансовыми рисками

Управление рисками играет важную роль в банковской деятельности Группы. Основные риски, присущие деятельности Группы, включают кредитный риск, риск ликвидности и рыночный/валютный риск.

Значительные политики и процедуры Группы, связанные с управлением финансовых рисков, не изменились в третьем квартале 2022 г. и раскрыты в годовой консолидированной финансовой отчетности за год, закончившийся 31 декабря 2021 г.

Выборочные примечания к промежуточной сокращенной консолидированной финансовой информации за девять месяцев, закончившихся 30 сентября 2022 г. (не аудировано) (продолжение) (в миллионах тенге)

Риск ликвидности

В целях управления риском ликвидности Группа анализирует финансовые активы, финансовые обязательства и обязательные резервы с учетом графиков платежей по займам, представленным клиентам. В таблицах ниже представлен анализ финансовых активов и финансовых обязательств, сгруппированных на основании оставшегося периода с отчетной даты до наиболее ранней даты выплаты по контракту или доступной даты погашения, за исключением ценных бумаг, оцениваемых по справедливой стоимости через прибыль или убыток, которые включены в графу «менее 1 месяца», поскольку они имеются в наличии для удовлетворения потребностей Группы в краткосрочных ликвидных средствах.

	30 сентября 2022 г. (не аудировано)					
	Менее 1 месяца	От 1 до 3 месяцев	От 3 месяцев до 1 года	От 1 года до 5 лет	Свыше 5 лет	Итого
ФИНАНСОВЫЕ АКТИВЫ:						
Денежные средства и их эквиваленты	2,630,314	-	-	-	-	2,630,314
Обязательные резервы	141,888	13,278	70,570	17,096	11,448	254,280
Финансовые активы, оцениваемые по справедливой стоимости через прибыль или убыток	304,484	393	-	528	-	305,405
Средства в кредитных учреждениях	83,894	4,888	25,572	703	94	115,151
Финансовые активы, оцениваемые по справедливой стоимости через прочий совокупный доход	27,078	42,663	201,469	1,309,015	227,001	1,807,226
Долговые ценные бумаги, оцениваемые по амортизированной стоимости за вычетом резервов по ожидаемым кредитным убыткам	23,207	6,322	268,861	711,356	965	1,010,711
Займы клиентам	282,413	592,776	4,174,245	2,258,746	190,979	7,499,159
Прочие финансовые активы	15,496	2,106	15,455	50,898	880	84,835
	3,508,774	662,426	4,756,172	4,348,342	431,367	13,707,081
ФИНАНСОВЫЕ ОБЯЗАТЕЛЬСТВА:						
Средства клиентов	5,398,037	635,824	3,583,388	373,639	396,077	10,386,965
Средства кредитных учреждений	570,401	30,584	10,543	20,773	168,900	801,201
Финансовые обязательства, оцениваемые по справедливой стоимости через прибыль или убыток	50,092	873	-	1,032	-	51,997
Выпущенные долговые ценные бумаги	10,078	3,144	1,317	457,715	2,068	474,322
Прочие финансовые обязательства	119,819	2,968	7,904	2,702	619	134,012
	6,148,427	673,393	3,603,152	855,861	567,664	11,848,497
Нетто позиция	(2,639,653)	(10,967)	1,153,020	3,492,481	(136,297)	1,858,584
Разница с нарастающим итогом	(2,639,653)	(2,650,620)	(1,497,600)	1,994,881	1,858,584	

Выборочные примечания к промежуточной сокращенной консолидированной финансовой информации за девять месяцев, закончившихся 30 сентября 2022 г. (не аудировано) (продолжение) (в миллионах тенге)

	31 декабря 2021 г.					
	Менее 1 месяца	От 1 до 3 месяцев	От 3 месяцев до 1 года	От 1 года до 5 лет	Свыше 5 лет	Итого
ФИНАНСОВЫЕ АКТИВЫ:						
Денежные средства и их эквиваленты	1,425,776	12,745	-	-	-	1,438,521
Обязательные резервы	124,301	15,340	47,272	7,671	347	194,931
Финансовые активы, оцениваемые по справедливой стоимости через прибыль или убыток	278,518	8	-	194	4,613	283,333
Средства в кредитных учреждениях	77,851	74,735	448,040	1,497	2	602,125
Финансовые активы, оцениваемые по справедливой стоимости через прочий совокупный доход	52,836	48,811	219,577	1,254,770	295,683	1,871,677
Долговые ценные бумаги, оцениваемые по амортизированной стоимости за вычетом резервов по ожидаемым кредитным убыткам	11,992	1,559	329,197	694,656	250,774	1,288,178
Займы клиентам	180,410	401,881	3,333,341	1,790,844	165,752	5,872,228
Прочие финансовые активы	15,146	6,281	4,044	42,006	3,756	71,233
	2,166,830	561,360	4,381,471	3,791,638	720,927	11,622,226
ФИНАНСОВЫЕ ОБЯЗАТЕЛЬСТВА:						
Средства клиентов	4,040,155	946,963	2,363,147	721,714	401,428	8,473,407
Средства кредитных учреждений	889,465	49,375	903	18,350	113,549	1,071,642
Финансовые обязательства, оцениваемые по справедливой стоимости через прибыль или убыток	1,566	-	107	142	461	2,276
Выпущенные долговые ценные бумаги	101,473	3,785	82,265	300,797	11,492	499,812
Прочие финансовые обязательства	90,772	688	16,752	1,184	-	109,396
	5,123,431	1,000,811	2,463,174	1,042,187	526,930	10,156,533
Нетто позиция	(2,956,601)	(439,451)	1,918,297	2,749,451	193,997	1,465,693
Разница с нарастающим итогом	(2,956,601)	(3,396,052)	(1,473,781)	1,271,696	1,465,693	

Изменение GAP-разрывов ликвидности в течение отчетного периода связано с изменением объема и/или структуры ликвидных активов, изменением структуры срочности активов и обязательств Группы, в том числе по причине изменения срока до погашения активов (сокращение/увеличение сроков до погашения ценных бумаг, займов клиентам) и обязательств (сокращение/увеличение сроков фондирования по средствам клиентов, по средствам кредитных учреждений, по выпущенным ценным бумагам).

Выборочные примечания к промежуточной сокращенной консолидированной финансовой информации за девять месяцев, закончившихся 30 сентября 2022 г. (не аудировано) (продолжение) (в миллионах тенге)

По состоянию на 30 сентября 2022 г. и 31 декабря 2021 г., Группа соблюдает основные показатели ликвидности и нормативные требования к ликвидности.

Анализ обязательств по срокам погашения не отражает исторической стабильности средств на текущих счетах клиентов, возврат которых традиционно происходил в течение более длительного периода, чем указано в таблицах выше. В этой связи руководство считает, что, несмотря на значительную часть текущих счетов и депозитов клиентов со сроком привлечения до востребования и до 1 месяца, диверсификация таких депозитов по количеству и типу вкладчиков, а также опыт, накопленный Группой за предыдущие периоды, указывают на то, что данные депозиты формируют долгосрочный и стабильный источник финансирования деятельности Группы. Соответственно, существенная доля текущих счетов считается стабильным ресурсом для целей анализа и управления ликвидностью. Кроме того, накопленный разрыв может быть в достаточной степени покрыт за счет рефинансирования с помощью соглашений о продаже с обратной покупкой и продажи ликвидных государственных и других ценных бумаг с высоким рейтингом или привлечения долгосрочного заемного финансирования на рынках капитала, когда это необходимо.

АО «Народный Банк Казахстана»



Выборочные примечания к промежуточной сокращенной консолидированной финансовой информации за девять месяцев, закончившихся 30 сентября 2022 г. (не аудировано) (продолжение)
(в миллионах тенге)

Валютный риск

Подверженность Группы валютному риску представлена следующим образом:

	Доллар США	Евро	Российский рубль	Прочие	Итого иностранные валюты	Тенге	Итого
ФИНАНСОВЫЕ АКТИВЫ							
Денежные средства и их эквиваленты	1,836,610	108,001	154,833	218,355	2,317,799	312,515	2,630,314
Обязательные резервы	37,626	30,588	129	112,331	180,674	73,606	254,280
Финансовые активы, оцениваемые по справедливой стоимости через прибыль или убыток	46,694	7,192	29,050	822	83,758	221,647	305,405
Средства в кредитных учреждениях	66,536	8,541	4	20,717	95,798	19,353	115,151
Финансовые активы, оцениваемые по справедливой стоимости через прочий совокупный доход	1,036,933	118,117	12,745	-	1,167,795	639,431	1,807,226
Долговые ценные бумаги, оцениваемые по амортизированной стоимости за вычетом резервов по ожидаемым кредитным убыткам	206,323	-	1,841	36,286	244,450	766,261	1,010,711
Займы клиентам	1,054,664	50,395	142,193	105,988	1,353,240	6,145,919	7,499,159
Прочие финансовые активы	6,321	329	18,249	2,588	27,487	57,348	84,835
	4,291,707	323,163	359,044	497,087	5,471,001	8,236,080	13,707,081
ФИНАНСОВЫЕ ОБЯЗАТЕЛЬСТВА							
Средства клиентов	4,386,714	302,216	125,794	146,633	4,961,357	5,425,608	10,386,965
Средства кредитных учреждений	64,356	8,770	62,345	1,132	136,603	664,598	801,201
Финансовые обязательства, оцениваемые по справедливой стоимости через прибыль или убыток	7,184	2,569	30,937	3,290	43,980	8,017	51,997
Выпущенные долговые ценные бумаги	146,014	-	-	-	146,014	328,308	474,322
Прочие финансовые обязательства	2,750	681	5,090	1,774	10,295	123,717	134,012
	4,607,018	314,236	224,166	152,829	5,298,249	6,550,248	11,848,497
Чистая позиция по балансу	(315,311)	8,927	134,878	344,258	172,752	1,685,832	1,858,584
Чистая позиция вне баланса	385,346	(8,173)	(93,433)	(265,507)	18,233	(36,785)	
Чистая позиция	70,035	754	41,445	78,751	190,985	1,649,047	

АО «Народный Банк Казахстана»



Выборочные примечания к промежуточной сокращенной консолидированной финансовой информации за Девять месяцев, закончившихся 30 сентября 2022 г. (не аудировано) (продолжение)
(в миллионах тенге)

	Доллар США	Евро	Российский рубль	Прочие	Итого иностранные валюты	Тенге	Итого
ФИНАНСОВЫЕ АКТИВЫ							
Денежные средства и их эквиваленты	870,407	37,178	28,701	64,431	1,000,717	437,804	1,438,521
Обязательные резервы	66,380	36,295	783	1,940	105,398	89,533	194,931
Финансовые активы, оцениваемые по справедливой стоимости через прибыль или убыток	21,247	187	38,021	1,928	61,383	221,950	283,333
Средства в кредитных учреждениях	546,790	5,299	2	20,696	572,787	29,338	602,125
Финансовые активы, оцениваемые по справедливой стоимости через прочий совокупный доход	1,032,406	123,598	14,176	-	1,170,180	701,497	1,871,677
Долговые ценные бумаги, оцениваемые по амортизированной стоимости за вычетом резервов по ожидаемым кредитным убыткам	233,320	-	3,540	6,285	243,145	1,045,033	1,288,178
Займы клиентам	999,420	53,050	100,574	82,813	1,235,857	4,636,371	5,872,228
Прочие финансовые активы	799	217	3,635	1,943	6,594	64,639	71,233
	3,770,769	255,824	189,432	180,036	4,396,061	7,226,165	11,622,226
ФИНАНСОВЫЕ ОБЯЗАТЕЛЬСТВА							
Средства клиентов	3,770,642	162,153	55,674	107,543	4,096,012	4,377,395	8,473,407
Средства кредитных учреждений	24,206	6,027	303	2,300	32,836	1,038,806	1,071,642
Финансовые обязательства, оцениваемые по справедливой стоимости через прибыль или убыток	187	197	710	131	1,225	1,051	2,276
Выпущенные долговые ценные бумаги	79,550	-	-	836	80,386	419,426	499,812
Прочие финансовые обязательства	1,362	99	3,894	2,215	7,570	101,826	109,396
	3,875,947	168,476	60,581	113,025	4,218,029	5,938,504	10,156,533
Чистая позиция по балансу	(105,178)	87,348	128,851	67,011	178,032	1,287,661	1,465,693
Чистая позиция вне баланса	150,410	(89,261)	(76,048)	1,377	(13,522)	11,697	
Чистая позиция	45,232	(1,913)	52,803	68,388	164,510	1,299,358	

Выборочные примечания к промежуточной сокращенной консолидированной финансовой информации за девять месяцев, закончившихся 30 сентября 2022 г. (не аудировано) (продолжение)
(в миллионах тенге)

27. Управление достаточностью капитала

Целями Группы при управлении капиталом, что является более широким понятием чем «капитал» в консолидированном отчете о финансовом положении, являются:

- Соблюдать требования НБРК к капиталу;
- Защищать способность Группы продолжать свою деятельность по принципу непрерывности деятельности таким образом, чтобы Группа могла обеспечивать прибыль и выгоды акционерам и другим заинтересованным сторонам; и
- Поддерживать собственные средства для поддержания развития своей деятельности.

Требуемый уровень капитала установлен с учетом вышеуказанных целей в течение подготовки годового бюджета, и одобряется Правлением и Советом Директоров. На текущий момент достаточность капитала Группы рассчитывается в соответствии с пруденциальными нормативами, предписываемыми банкам казахстанским регуляторным органом с применением принципов и методов Базельского комитета.

На текущий момент нормативный капитал представлен:

- Капиталом первого уровня, который необходим для поддержания нормального функционирования Группы и поглощения потерь в момент их возникновения. Состоит из основного и дополнительного капитала первого уровня, которые включают простые акции, эмитированные банком, эмиссионный доход, нераспределенную прибыль, иные накопленные совокупные доходы и раскрытые резервы, регуляторные корректировки (вычеты);
- Капиталом второго уровня, который необходим для обеспечения поглощения убытков при ликвидации Группы. Эта часть капитала состоит из инструментов, эмитированных Группой, и вычетов.

Активы, взвешенные с учетом риска, в зависимости от степени риска вложений и их возможного обесценения подразделяются на пять групп, взвешиваются в соответствии с сущностью, отражающую оценку кредитного, рыночного и других рисков, имеющих отношение – каждого актива и контрагента, с учетом приемлемого обеспечения или гарантий. Схожий подход принимается для внебалансовых счетов с некоторыми корректировками, произведенных для отражения условной природы потенциальных убытков.

Выборочные примечания к промежуточной сокращенной консолидированной финансовой информации за девять месяцев, закончившихся 30 сентября 2022 г. (не аудировано) (продолжение) (в миллионах тенге)

Таблица, приведенная ниже, обобщает состав нормативного капитала и коэффициенты Группы по состоянию на 30 сентября 2022 г. и 31 декабря 2021 г. Отдельные предприятия внутри Группы и Группа соблюдали все внешние требования к капиталу, которым они подвержены.

	30 сентября 2022 г. (не аудировано)	31 декабря 2021 г.
Состав нормативного капитала		
Основной капитал		
Уставный капитал, за минусом выкупленных собственных акций	(51,542)	(50,295)
Эмиссионный доход	8,188	9,067
Нераспределенная прибыль прошлых периодов	1,503,075	1,039,042
Чистая прибыль текущего периода	417,096	462,378
Накопленные раскрытые резервы*	54,772	55,186
Неконтролирующая доля	9	8
Резервы по переоценке основных средств и финансовых активов, оцениваемых по справедливой стоимости через прочий совокупный доход	(64,304)	48,177
Минус: деловая репутация и нематериальные активы	(18,282)	(16,632)
Минус: фонд курсовых разниц	(26,351)	(5,582)
Итого основной капитал	1,822,661	1,541,349
Добавочный капитал		
Капитал второго уровня		
Субординированный долг	58,032	52,171
Итого капитал второго уровня	58,032	52,171
Итого нормативный капитал	1,880,693	1,593,520
Активы, взвешенные по степени риска	10,260,119	8,007,464
Коэффициент достаточности основного капитала	17.76%	19.25%
Коэффициент достаточности капитала первого уровня	17.76%	19.25%
Коэффициент достаточности нормативного капитала	18.33%	19.90%

28. Сегментная информация

Управление Группой и ее отчетность основываются на четырех основных операционных сегментах – корпоративные банковские услуги, услуги клиентам МСБ, розничные банковские услуги и инвестиционные услуги. Эти сегменты представляют собой стратегические единицы деловой активности, предлагающие различные продукты и услуги, которые находятся под отдельным управлением.

В течение девяти месяцев, закончившихся 30 сентября 2022 г., не произошло каких-либо существенных изменений в сегментах Группы по сравнению с годом, закончившимся 31 декабря 2021 г.

В течение девяти месяцев, закончившихся 30 сентября 2022 г. и 2021 г., не существовало операций между операционными сегментами.

Сегментная информация по основным операционным сегментам Группы на 30 сентября 2022 г. и 2021 г., и за девять месяцев, закончившихся на эти даты, представлена ниже:

АО «Народный Банк Казахстана»



Выборочные примечания к промежуточной сокращенной консолидированной финансовой информации за девять месяцев, закончившихся 30 сентября 2022 г. (не аудировано) (продолжение) (в миллионах тенге)

На 30 сентября 2022 г. и за девять месяцев, закончившихся на эту дату (не аудировано)	Розничные банковские услуги		Корпоративные банковские услуги		Банковские услуги малого и среднего бизнеса		Инвестиционный банкинг		Нераспределенные		Итого	
	Услуги		Банковские услуги		мало и среднего бизнеса		Инвестиционный банкинг		Нераспределенные			
Внешние доходы	389,390		470,252		162,757		151,189		131,103		1,304,691	
Итого доходы	389,390		470,252		162,757		151,189		131,103		1,304,691	
Общие доходы включают:												
- Процентные доходы	287,970		329,662		109,684		159,636		502		887,454	
- Доходы по услугам и комиссиям, включая: <ul style="list-style-type: none"> Операции по пластиковым картам Банковские переводы - расчетные счета Выданные гарантии и аккредитивы 	87,008		15,465		23,577		5		2,607		128,662	
Кассовые операции	10,088		60		1,378		5		208		75,040	
Выплата пеней клиентам	40		4,352		5,529		-		59		20,028	
Банковские переводы - заработная плата	1,342		7,495		2,686		-		39		10,260	
Обслуживание счетов клиентов	4,612		1,607		6,412		-		45		9,406	
Прочее	2,953		-		-		-		-		4,612	
Программа лояльности	267		767		6,268		-		-		7,302	
- Чистая прибыль/(убыток) от финансовых активов, оцениваемых по справедливой стоимости через прибыль или убыток	2,117		1,214		1,304		-		2,261		7,302	
- Чистая прибыль/(убыток) по операциям с иностранной валютой	(7,805)		(30)		-		-		-		2,953	
- Доля в прибыли ассоциированной организации	-		22,759		-		(8,452)		(4,568)		6,896	
- Доход от страховой деятельности, доходы от небанковской деятельности и прочие доходы	14,412		102,366		29,496		-		(16,013)		130,261	
Итого расходы	-		-		-		-		-		7,259	
Итого	389,390		470,252		162,757		151,189		131,103		1,304,691	
- Процентные расходы	(157,927)		(177,928)		(43,741)		(26,363)		(683)		(406,242)	
- Расходы по кредитным убыткам	(61,879)		(12,543)		(16,255)		(799)		(3,233)		(94,709)	
- Расходы по услугам и комиссиям	(63,509)		(5,433)		(970)		(562)		(491)		(70,965)	
- Чистый реализованный убыток от финансовых активов, оцениваемых по справедливой стоимости через прочий совокупный доход	-		-		-		(1,115)		-		(1,115)	
- Операционные расходы	(76,840)		(10,007)		(15,309)		(967)		(42,888)		(146,011)	
- (Расходы по кредитным убыткам)/восстановление расходов по кредитным убыткам	(100)		189		(550)		-		11		(450)	
- Убыток от обесценения нефинансовых активов	-		-		-		-		(139)		(139)	
- Пенсенные страховые выплаты, за вычетом перестрахования	-		-		-		-		(109,854)		(109,854)	
Итого расходы	(360,255)		(205,322)		(76,825)		(29,806)		(151,277)		(823,485)	
Результат сегмента	29,135		264,930		85,932		121,383		(20,174)		481,206	
Прибыль до налогообложения												
Расход по налогу на прибыль												
Итого сегментные активы	2,412,000		6,734,172		1,178,014		3,045,415		838,311		14,207,912	
Итого сегментные обязательства	4,827,661		4,555,500		2,034,273		501,338		390,879		12,309,651	
Прочие сегментные статьи: <ul style="list-style-type: none"> Капитальные затраты Износ и амортизация Инвестиции в ассоциированную организацию 											(21,419)	
Итого												(13,032)
												39,321

АО «Народный Банк Казахстана»



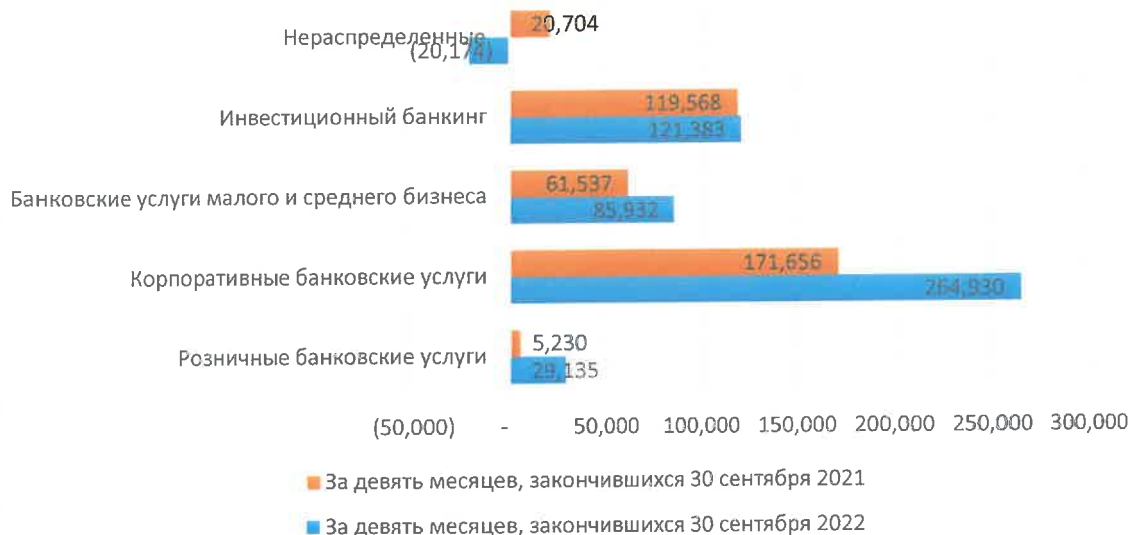
Выборочные примечания к промежуточной сокращенной консолидированной финансовой информации за девять месяцев, закончившихся 30 сентября 2022 г. (не аудировано) (продолжение) (в миллионах тенге)

	Розничные банковские услуги	Корпоративные банковские услуги	Банковские услуги малого и среднего бизнеса	Инвестиционный банкинг	Нераспределенные	Итого
На 30 сентября 2021 г. и за девять месяцев, закончившихся на эту дату (не аудировано)						
Внешние доходы	267,065	249,031	96,854	157,887	126,111	896,948
Итого доходы	267,065	249,031	96,854	157,887	126,111	896,948
Общие доходы включают:						
- Процентные доходы	188,322	220,492	70,933	156,586	1,042	637,375
- Доходы по услугам и комиссиям, включая: <ul style="list-style-type: none"> Операции по пластиковым карточкам Банковские переводы - расчетные счета Выданные гарантии и аккредитивы Кассовые операции Выплата пенсий клиентам Банковские переводы - заработная плата Обслуживание счетов клиентов Прочие 	70,945 57,895 8,764 32 662 5,867 3,386 477 796 (6,934)	11,222 63 2,047 6,172 1,171 - - 206 1,563 8,235	17,406 1,274 5,165 2,031 5,675 - - 2,039 1,222 -	- - - - - - - - -	2,177 154 63 26 38 - - - - -	101,750 59,386 16,039 8,261 7,546 5,867 3,386 2,722 5,477 (6,934)
- Чистая реализованная прибыль от финансовых активов, оцениваемых по справедливой стоимости через прибыль или убыток	-	-	-	(68)	-	9,438
- Чистая прибыль/(убыток) от финансовых активов и обязательств, оцениваемых по справедливой стоимости через совокупный доход	-	8,235	-	-	1,271	1,369
- Доля в прибыли ассоциированной организации	7,798	9,082	8,515	1,369	(2,400)	22,995
- Доход от страховой деятельности и доходы от небанковской деятельности	-	-	-	-	4,842	4,842
Итого доходы	267,065	249,031	96,854	157,887	126,111	896,948
- Процентные расходы	(121,499)	(81,664)	(16,564)	(34,913)	(1,026)	(255,666)
- Расходы по кредитным убыткам/восстановление расходов по кредитным убыткам	(21,337)	21,782	(5,142)	(519)	(237)	(5,473)
- Расходы по услугам и комиссиям	(47,686)	(2,922)	(535)	(187)	(444)	(51,774)
- Операционные расходы	(71,293)	(9,356)	(12,585)	(2,700)	(25,202)	(121,136)
- Убыток от обесценения нефинансовых активов	-	-	-	-	(275)	(275)
- Прочие расходы по кредитным убыткам	(20)	(3,098)	(491)	-	(24)	(3,633)
- Понесенные страховые выплаты, за вычетом перестрахования и прочие расходы	-	(2,117)	-	-	(78,179)	(80,296)
Итого расходы	(261,835)	(77,375)	(35,317)	(38,319)	(105,407)	(518,253)
Результат сегмента	5,230	171,656	61,537	119,568	20,704	378,695
Прибыль до налогообложения						378,695
Расход по налогу на прибыль					(45,600)	(45,600)
Чистая прибыль						333,095
Итого сегментные активы						11,284,457
Итого сегментные обязательства	1,652,482	4,720,584	841,091	3,283,876	786,424	9,672,434
Прочие сегментные статьи:	4,218,563	3,242,199	1,333,701	510,370	367,601	(16,507)
Капитальные затраты					(16,507)	(16,507)
Износ и амортизация					(11,024)	(11,024)
Инвестиции в ассоциированную организацию					32,107	32,107

Выборочные примечания к промежуточной сокращенной консолидированной финансовой информации за девять месяцев, закончившихся 30 сентября 2022 г. (не аудировано) (продолжение) (в миллионах тенге)

Прибыль до налогообложения по сегментам представлена следующим образом:

Прибыль до налогообложения



Доля сегментных активов и обязательств по состоянию на 30 сентября 2022 г. (не аудировано) и 31 декабря 2021 г. представлена следующим образом:

Итого сегментных активов
30 сентября 2022 г.



Итого сегментных обязательств
30 сентября 2022 г.



Выборочные примечания к промежуточной сокращенной консолидированной финансовой информации за девять месяцев, закончившихся 30 сентября 2022 г. (не аудировано) (продолжение) (в миллионах тенге)

Итого сегментных активов
31 декабря 2021 г.



Итого сегментных обязательств
31 декабря 2021 г.



Географическая информация

Деятельность Группы охватывает следующие основные географические сегменты по состоянию на 30 сентября 2022 г. и 31 декабря 2021 г. и за девять месяцев, закончившихся 30 сентября 2022 г. и 2021 г.

	Казахстан	Страны, являющиеся членами ОЭСР	Страны, не являющиеся членами ОЭСР	Итого
30 сентября 2022 г. (не аудировано)				
Итого активы	12,450,521	945,382	812,009	14,207,912
31 декабря 2021 г.				
Итого активы	10,930,303	514,600	646,467	12,091,370
За девять месяцев, закончившихся 30 сентября 2022 г. (не аудировано)				
Внешние доходы	1,236,334	14,698	53,659	1,304,691
Капитальные затраты	(21,419)	-	-	(21,419)
За девять месяцев, закончившихся 30 сентября 2021 г. (не аудировано)				
Внешние доходы	847,598	19,368	29,982	896,948
Капитальные затраты	(16,507)	-	-	(16,507)

Внешние доходы, активы и обязательства по выдаче займов были распределены по стране фактического месторасположения контрагента. Наличность в кассе, основные средства и капитальные затраты были представлены по стране их фактического нахождения.

Выборочные примечания к промежуточной сокращенной консолидированной финансовой информации за девять месяцев, закончившихся 30 сентября 2022 г. (не аудировано) (продолжение) (в миллионах тенге)

29. Справедливая стоимость финансовых инструментов

В соответствии с МСФО справедливая стоимость определяется с учетом цены, которая была бы получена при продаже актива или уплачена при передаче обязательства в рамках обычной сделки между участниками рынка на дату оценки.

Справедливая стоимость финансовых активов и финансовых обязательств Группы, учитываемых по справедливой стоимости на постоянной основе.

Некоторые финансовые активы и финансовые обязательства Группы учитываются по справедливой стоимости на конец каждого отчетного периода. В таблице ниже приведена информация относительно того, как определяется справедливая стоимость данных финансовых активов и финансовых обязательств (в частности, используемые методики оценки и исходные данные).

В следующей таблице представлен анализ финансовых инструментов, оцениваемых после первоначального признания по справедливой стоимости, сгруппированных по Уровням от 1 до 3 в зависимости от степени наблюдаемости справедливой стоимости (котировок на активных рынках).

Финансовые активы и финансовые обязательства классифицируются в полном объеме на основании исходных данных, существенных для оценки справедливой стоимости. Оценка Руководства значимости исходных данных в оценке справедливой стоимости требует суждения и может повлиять на оценку активов и обязательств и их размещение в иерархии справедливой стоимости.

Группа считает, что бухгалтерская оценка, связанная с оценкой финансовых инструментов, в случаях, когда отсутствуют котировочные рыночные цены, является основным источником неопределенности оценки, поскольку: (i) они сильно подвержены изменениям из периода в период, так как это требуется руководством делать предположения о процентных ставках, волатильности, курсах валют, кредитных рейтингах контрагента, оценочных корректировках и особенностях сделок и (ii) влияние признания изменения в оценках на активы, отраженных в промежуточном сокращенном консолидированном отчете о финансовом положении, также в отчете о прибылях и убытках может быть существенным.

В приведенных таблицах на следующей странице приведены финансовые активы и обязательства Группы по справедливой стоимости по методологии оценки по состоянию на 30 сентября 2022 г. и 31 декабря 2021 г. до резерва по ожидаемым кредитным убыткам.

АО «Народный Банк Казахстана»



Выборочные примечания к промежуточной сокращенной консолидированной финансовой информации за девять месяцев, закончившихся 30 сентября 2022 г. (не аудировано) (продолжение) (в миллионах тенге)

		Справедливая стоимость				
	30 сентября 2022 г. (не аудировано)	31 декабря 2021 г.	Иерархия справедливой стоимости	Методика оценки и ключевые исходные данные	Значительные ненаблюдаемые исходные данные	Зависимость ненаблюдаемых исходных данных и справедливой стоимости
Финансовые активы/обязательства						
Непроизводные финансовые активы, оцениваемые по справедливой стоимости через прибыль или убыток (Примечание 6)	118,799	111,333	Уровень 1	Котировочные цены покупателя на активном рынке.	Не применимо	Не применимо
Непроизводные финансовые активы, оцениваемые по справедливой стоимости через прибыль или убыток (Примечание 6)	171,542	166,357	Уровень 2	Котировочные цены на неактивном рынке.	Не применимо	Не применимо
Не производные финансовые активы, оцениваемые по справедливой стоимости через прибыль или убыток (Примечание 6)	10	10	Уровень 3	Модель оценки основанная на внутренних рейтинговых моделях. Дисконтированные потоки денежных средств.	Процентный дисконт	Выше дисконт – ниже справедливая стоимость
Производные финансовые активы, оцениваемые по справедливой стоимости через прибыль или убыток – за исключением опционов (Примечание 6)	15,054	5,633	Уровень 2	Будущие потоки денежных средств оцениваются исходя из форвардных обменных курсов (наблюдаемых на отчетную дату).	Не применимо	Не применимо
Итого финансовые активы, оцениваемые по справедливой стоимости через прибыль или убыток	305,405	283,333				
Производные финансовые обязательства, оцениваемые по справедливой стоимости через прибыль или убыток - за исключением опционов (Примечание 6)	51,997	2,276	Уровень 2	Дисконтированные потоки денежных средств. Будущие потоки денежных средств оцениваются исходя из форвардных обменных курсов (наблюдаемых на отчетную дату).	Не применимо	Не применимо
Итого финансовые обязательства, оцениваемые по справедливой стоимости через прибыль или убыток	51,997	2,276				
Непроизводные финансовые активы, оцениваемые по справедливой стоимости через прочий совокупный доход (Примечание 8)	1,410,898	1,271,299	Уровень 1	Котировочные цены покупателя на активном рынке.	Не применимо	Не применимо
Непроизводные финансовые активы, оцениваемые по справедливой стоимости через прочий совокупный доход, включенные в облигации иностранных организаций (Примечание 8)	395,578	599,628	Уровень 2	Котировочные цены на неактивном рынке.	Не применимо	Не применимо
Непроизводные финансовые активы, оцениваемые по справедливой стоимости через прочий совокупный доход, не котироваемые долевыми ценными бумагами (Примечание 8)	750	750	Уровень 3	Модель оценки основанная на внутренних рейтинговых моделях.	Процентный дисконт	Выше дисконт – ниже справедливая стоимость
Финансовые активы, оцениваемые по справедливой стоимости через прочий совокупный доход	1,807,226	1,871,677				

Выборочные примечания к промежуточной сокращенной консолидированной финансовой информации за девять месяцев, закончившихся 30 сентября 2022 г. (не аудировано) (продолжение) (в миллионах тенге)

В течение девяти месяцев, закончившихся 30 сентября 2022 г. и 2021 г., не было переводов между уровнями.

	Производные финансовые активы, оцениваемые по справедливой стоимости через прибыли или убытки (Уровень 3)	Финансовые активы, оцениваемые по справедливой стоимости через прочий совокупный доход некотируемые долевые ценные бумаги (Уровень 3)
31 декабря 2020 г.	-	63
30 сентября 2021 г. (не аудировано)	-	63
31 декабря 2021 г.	750	10
30 сентября 2022 г. (не аудировано)	750	10

Справедливая стоимость финансовых активов и финансовых обязательств, не учитываемых по справедливой стоимости на постоянной основе (но с обязательным раскрытием справедливой стоимости).

Следующие методы и допущения используются Группой для оценки справедливой стоимости данных финансовых инструментов, не учитываемых по справедливой стоимости.

Средства в кредитных учреждениях и средства кредитных учреждений

Для активов и обязательств со сроком погашения не более одного месяца балансовая стоимость приблизительно равна справедливой стоимости вследствие относительно короткого срока погашения данных финансовых инструментов. Для активов и обязательств со сроком погашения более одного месяца оценка справедливой стоимости основана на дисконтированном движении денежных средств с использованием рыночных процентных ставок на конец периода.

Займы клиентам

Оценка была осуществлена посредством дисконтирования предполагаемого будущего движения денежных средств по отдельным займам по расчетным срокам погашения с использованием преобладающих рыночных ставок на конец периода.

Средства клиентов

Процентные ставки по средствам клиентов приближены к рыночным ставкам, следовательно, балансовая стоимость приблизительно равна справедливой стоимости.

Выборочные примечания к промежуточной сокращенной консолидированной финансовой информации за девять месяцев, закончившихся 30 сентября 2022 г. (не аудировано) (продолжение)
(в миллионах тенге)

Выпущенные долговые ценные бумаги

Для оценки справедливой стоимости выпущенных долговых ценных бумаг, обращающихся на рынке, были использованы рыночные цены.

В следующей таблице обобщены балансовая стоимость и справедливая стоимость тех финансовых активов и обязательств, которые не учитываются по справедливой стоимости:

	30 сентября 2022 г. (не аудировано)		31 декабря 2021 г.	
	Балансовая стоимость	Справедливая стоимость	Балансовая стоимость	Справедливая стоимость
Финансовые активы				
Средства в кредитных учреждениях	115,151	115,782	602,125	591,059
Займы клиентам	7,499,159	7,247,793	5,872,228	5,694,415
Долговые ценные бумаги, оцениваемые по амортизированной стоимости, за вычетом резервов по ожидаемым кредитным убыткам	1,010,711	921,650	1,288,178	1,207,816
Финансовые обязательства				
Средства клиентов	10,386,965	10,356,431	8,473,407	8,663,179
Средства кредитных учреждений	801,201	800,324	1,071,642	1,075,090
Выпущенные долговые ценные бумаги	474,322	459,815	499,812	492,293

	30 сентября 2022 г. (не аудировано)			
	Уровень 1	Уровень 2	Уровень 3	Итого
Финансовые активы				
Средства в кредитных учреждениях	-	115,782	-	115,782
Займы клиентам	-	-	7,247,793	7,247,793
Долговые ценные бумаги, оцениваемые по амортизированной стоимости за вычетом резервов по ожидаемым кредитным убыткам	-	921,650	-	921,650
Финансовые обязательства				
Средства клиентов	-	10,356,431	-	10,356,431
Средства кредитных учреждений	-	800,324	-	800,324
Выпущенные долговые ценные бумаги	-	459,815	-	459,815

Выборочные примечания к промежуточной сокращенной консолидированной финансовой информации за девять месяцев, закончившихся 30 сентября 2022 г. (не аудировано) (продолжение) (в миллионах тенге)

	31 декабря 2021 г.			
	Уровень 1	Уровень 2	Уровень 3	Итого
Финансовые активы				
Средства в кредитных учреждениях	-	591,059	-	591,059
Займы клиентам	-	-	5,694,415	5,694,415
Долговые ценные бумаги, оцениваемые по амортизированной стоимости за вычетом резервов по ожидаемым кредитным убыткам	-	1,207,816	-	1,207,816
Финансовые обязательства				
Средства клиентов	-	8,663,179	-	8,663,179
Средства кредитных учреждений	-	1,075,090	-	1,075,090
Выпущенные долговые ценные бумаги	-	492,293	-	492,293

Балансовая стоимость денежных средств и их эквивалентов, обязательных резервов, прочих финансовых активов и прочих финансовых обязательств примерно равна их справедливой стоимости вследствие краткосрочной природы таких финансовых инструментов.

30. Операции со связанными сторонами

Связанные стороны или операции со связанными сторонами оцениваются в соответствии с МСФО (IAS) 24 «Раскрытие информации о связанных сторонах». Связанные стороны могут вступать в сделки, которые не проводились бы между несвязанными сторонами. Условия и суммы по сделкам со связанными сторонами обычно не отличаются от сделок между несвязанными сторонами. Операции со связанными сторонами осуществляются на рыночных условиях и признаются в финансовой отчетности в соответствии с той же учетной политикой, что и для аналогичных операций с несвязанными сторонами.

В течении 2022 и 2021 гг., Группа заключала сделки на рыночных условиях с организациями, одним из участников которых были акционеры Группы. Руководство Группы полагает, что в соответствии с МСФО контроль над данными организациями был передан несвязанным сторонам посредством договоров доверительного управления, которые соответствуют как законодательству Казахстана. Таким образом, информация об этих операциях не раскрывается как операции со связанными сторонами.

Выборочные примечания к промежуточной сокращенной консолидированной финансовой информации за девять месяцев, закончившихся 30 сентября 2022 г. (не аудировано) (продолжение)
 (в миллионах тенге)

При рассмотрении каждой возможной связанной стороны, принимается во внимание содержание взаимоотношений сторон, а не только их юридическая форма. Остатки по операциям Группы со связанными сторонами на 30 сентября 2022 г. и 31 декабря 2021 г., представлены ниже:

	30 сентября 2022 г. (не аудировано)		31 декабря 2021 г.	
	Операции со связанными сторонами	Итого по категории в соответствии со статьями финансовой отчетности	Операции со связанными сторонами	Итого по категории в соответствии со статьями финансовой отчетности
Займы клиентам до резерва по ожидаемым кредитным убыткам	31,013	7,945,531	35,164	6,250,260
- стороны, имеющие совместный контроль или влияние на Группу	30,821		35,163	
- прочие связанные стороны	2		1	
- ключевой управленческий персонал Группы или ее материнской компании	190		-	
Резерв по ожидаемым кредитным убыткам	(125)	(446,372)	(179)	(378,032)
- стороны, имеющие совместный контроль или влияние на Группу	(122)		(179)	
- ключевой управленческий персонал Группы или ее материнской компании	(3)		-	
Инвестиции в ассоциируемую организацию	39,321	39,321	33,774	33,774
Средства клиентов	479,699	10,386,965	415,111	8,473,407
- материнская компания	358,373		341,847	
- стороны, имеющие совместный контроль или влияние на Группу	100,819		31,895	
- ключевой управленческий персонал Группы или ее материнской компании	10,420		12,417	
- прочие связанные стороны	10,087		28,952	

Выборочные примечания к промежуточной сокращенной консолидированной финансовой информации за девять месяцев, закончившихся 30 сентября 2022 г. (не аудировано) (продолжение) (в миллионах тенге)

В промежуточном сокращенном консолидированном отчете о прибылях и убытках за девять месяцев, закончившихся 30 сентября 2022 г. и 2021 г., были отражены следующие суммы, возникшие по операциям со связанными сторонами:

	За девять месяцев, закончившихся 30 сентября 2022 г. (не аудировано)		За девять месяцев, закончившихся 30 сентября 2021 г. (не аудировано)	
	Операции со связанными сторонами	Итого по категории в соответствии со статьями финансовой отчетности	Операции со связанными сторонами	Итого по категории в соответствии со статьями финансовой отчетности
Процентные доходы, рассчитанные с использованием метода эффективной процентной ставки	1,889	887,454	435	621,711
- стороны, имеющие совместный контроль или влияние на Группу	1,874		435	
- ключевой управленческий персонал Группы или ее материнской компании	15		-	
Доля в прибыли ассоциированной организации	7,259	7,259	4,842	4,842
Процентные расходы	(6,485)	(406,242)	(2,414)	(255,666)
- материнская компания	(2,738)		(1,930)	
- стороны, имеющие совместный контроль или влияние на Группу	(3,342)		(140)	
- ключевой управленческий персонал Группы или ее материнской компании	(98)		(105)	
- прочие связанные стороны	(307)		(239)	
Операционные расходы	2,500	146,011	2,000	83,143
- стороны, имеющие совместный контроль или влияние на Группу	2,500		2,000	
		За девять месяцев, закончившихся 30 сентября 2022 г. (не аудировано)		За девять месяцев, закончившихся 30 сентября 2021 г. (не аудировано)
		Итого по категории в соответствии со статьями финансовой отчетности		Итого по категории в соответствии со статьями финансовой отчетности
Компенсация ключевому управленческому персоналу:	3,388	84,237	3,026	74,650
- краткосрочное вознаграждение работнику	3,388		3,026	

**Выборочные примечания к промежуточной сокращенной
консолидированной финансовой информации
за девять месяцев, закончившихся 30 сентября 2022 г. (не аудировано) (продолжение)
(в миллионах тенге)**

31. События после отчетной даты

21 октября 2022 г. на внеочередном общем собрании акционеров Банка было принято решение о выплате дивидендов по простым акциям в расчете 12.71 тенге на одну простую акцию. Утвержденная дата выплаты дивидендов по простым акциям - 27 октября 2022 года.

26 октября 2022 г. АО «Казтелепорт» получил свидетельство о государственной регистрации дочерней организации в Республике Узбекистан - иностранного предприятия ООО «TELEPORT DC».