



## **АО «НАРОДНЫЙ БАНК КАЗАХСТАНА»**

Промежуточная сокращенная консолидированная  
финансовая информация (не аудировано)  
за три месяца, закончившихся 31 марта 2023 г.

	Страница
ЗАЯВЛЕНИЕ РУКОВОДСТВА ОБ ОТВЕТСТВЕННОСТИ ЗА ПОДГОТОВКУ И УТВЕРЖДЕНИЕ ПРОМЕЖУТОЧНОЙ СОКРАЩЕННОЙ КОНСОЛИДИРОВАННОЙ ФИНАНСОВОЙ ИНФОРМАЦИИ ЗА ТРИ МЕСЯЦА, ЗАКОНЧИВШИХСЯ 31 МАРТА 2023 Г. (НЕ АУДИРОВАНО)	1
ЗАКЛЮЧЕНИЕ ПО РЕЗУЛЬТАТАМ ОБЗОРНОЙ ПРОВЕРКИ ПРОМЕЖУТОЧНОЙ СОКРАЩЕННОЙ КОНСОЛИДИРОВАННОЙ ФИНАНСОВОЙ ИНФОРМАЦИИ	2
ПРОМЕЖУТОЧНАЯ СОКРАЩЕННАЯ КОНСОЛИДИРОВАННАЯ ФИНАНСОВАЯ ИНФОРМАЦИЯ ЗА ТРИ МЕСЯЦА, ЗАКОНЧИВШИХСЯ 31 МАРТА 2023 Г. (НЕ АУДИРОВАНО):	
Промежуточный сокращенный консолидированный отчет о финансовом положении (не аудировано)	3
Промежуточный сокращенный консолидированный отчет о прибылях и убытках (не аудировано)	4
Промежуточный сокращенный консолидированный отчет о прочем совокупном доходе (не аудировано)	5
Промежуточный сокращенный консолидированный отчет об изменениях в капитале (не аудировано)	6-7
Промежуточный сокращенный консолидированный отчет о движении денежных средств (не аудировано)	8-9
Выборочные примечания к промежуточной сокращенной консолидированной финансовой информации (не аудировано)	10-66

**Заявление руководства об ответственности  
за подготовку и утверждение  
промежуточной сокращенной консолидированной финансовой информации  
за три месяца, закончившихся 31 марта 2023 г. (не аудировано)**

Руководство отвечает за подготовку промежуточной сокращенной консолидированной финансовой информации, достоверно отражающей финансовое положение АО «Народный Банк Казахстана» (далее – «Банк») и его дочерних предприятий (далее совместно – «Группа») по состоянию на 31 марта 2023 г., и соответствующих промежуточных сокращенных консолидированных отчетов о прибылях и убытках, прочем совокупном доходе, изменения в капитале и в денежных средствах за три месяца, закончившихся на эту дату, в соответствии с Международным стандартом финансовой отчетности 34 «Промежуточная финансовая отчетность» (далее – «МСФО (IAS) 34»).

При подготовке промежуточной сокращенной консолидированной финансовой информации руководство несет ответственность за:

- обеспечение правильного выбора и применение принципов учетной политики;
- представление информации, в том числе данных об учетной политике, в форме, обеспечивающей уместность, достоверность, сопоставимость и понятность такой информации;
- раскрытие дополнительной информации в случаях, когда выполнения требований МСФО (IAS) 34 оказывается недостаточно для понимания пользователями отчетности того воздействия, которое те или иные сделки, а также прочие события или условия оказывают на консолидированное финансовое положение и финансовые результаты деятельности Группы; и
- оценку способности Группы продолжать деятельность в обозримом будущем.

Руководство также несет ответственность за:

- разработку, внедрение и поддержание эффективной и надежной системы внутреннего контроля на всех предприятиях Группы;
- ведение учета в форме, позволяющей раскрыть и объяснить сделки Группы, а также предоставить на любую дату информацию достаточной точности о консолидированном финансовом положении Группы и обеспечить соответствие промежуточной сокращенной консолидированной финансовой информации требованиям МСФО (IAS) 34;
- ведение бухгалтерского учета в соответствии с законодательством Республики Казахстан;
- принятие всех разумно возможных мер по обеспечению сохранности активов Группы; и
- выявление и предотвращение фактов мошенничества и прочих нарушений.

Промежуточная сокращенная консолидированная финансовая информация Группы за три месяца, закончившихся 31 марта 2023 г., была утверждена к выпуску Правлением 15 мая 2023 г.

От имени Правления:

  
**Мурат У. Кошенов**  
Заместитель Председателя Правления

15 мая 2023 г.  
г. Алматы, Казахстан

  
**Павел А. Неусов**  
Главный Бухгалтер

15 мая 2023 г.  
г. Алматы, Казахстан

## ЗАКЛЮЧЕНИЕ ПО ОБЗОРНОЙ ПРОВЕРКЕ ПРОМЕЖУТОЧНОЙ СОКРАЩЕННОЙ КОНСОЛИДИРОВАННОЙ ФИНАНСОВОЙ ИНФОРМАЦИИ

Акционерам и Совету Директоров АО «Народный Банк Казахстана»

### Введение

Мы провели обзорную проверку прилагаемого промежуточного сокращенного консолидированного отчета о финансовом положении АО «Народный Банк Казахстана» и его дочерних предприятий (далее - «Группа») по состоянию на 31 марта 2023 г. и связанных с ним промежуточных сокращенных консолидированных отчетов о прибылях и убытках, о прочем совокупном доходе, об изменениях в капитале и о движении денежных средств за три месяца, закончившихся на эту дату, а также выборочных пояснительных примечаний. Руководство несет ответственность за подготовку и представление данной промежуточной сокращенной консолидированной финансовой информации в соответствии с МСФО (IAS) 34 «Промежуточная финансовая отчетность». Наша ответственность заключается в формировании вывода о данной промежуточной сокращенной консолидированной финансовой информации на основе проведенной нами обзорной проверки.

### Объем обзорной проверки

Мы провели обзорную проверку в соответствии с Международным стандартом обзорных проверок 2410 «Обзорная проверка промежуточной финансовой информации, выполняемая независимым аудитором организации». Обзорная проверка промежуточной сокращенной консолидированной финансовой информации включает в себя направление запросов в первую очередь лицам, ответственным за финансовые вопросы и вопросы бухгалтерского учета, а также применение аналитических и других процедур обзорной проверки. Объем обзорной проверки значительно меньше объема аудита, проводимого в соответствии с Международными стандартами аудита, и поэтому обзорная проверка не дает нам возможности получить уверенность в том, что нам станут известны все значимые вопросы, которые могли бы быть выявлены в процессе аудита. Следовательно, мы не выражаем аудиторское мнение.

### Вывод

На основе проведенной нами обзорной проверки не выявлены факты, которые могут служить основанием для того, чтобы мы сочли, что прилагаемая промежуточная сокращенная консолидированная финансовая информация не подготовлена во всех существенных отношениях в соответствии с МСФО (IAS) 34 «Промежуточная финансовая отчетность».

*Deloitte LLP*

15 мая 2023 г.

г. Алматы, Республика Казахстан

Наименование «Делойт» относится к одному либо любому количеству юридических лиц (включая их аффилированные лица), входящих в «Делойт Туш Томацу Лимитед» (далее — «ДТТЛ») и совместно именуемых как «организация «Делойт»». Компания «ДТТЛ», также именуемая как «международная сеть «Делойт»», все фирмы — участники «ДТТЛ» и каждое из их аффилированных лиц являются самостоятельными и независимыми юридическими лицами, которые не вправе принимать от имени друг друга обязательства в отношении третьих лиц. Компания «ДТТЛ», а также каждая фирма — участник «ДТТЛ» и каждое аффилированное лицо несут ответственность только в отношении собственных действий и упущений, а не в отношении действий и упущений друг друга. Компания «ДТТЛ» не предоставляет услуги клиентам напрямую. Более подробную информацию можно узнать на сайте [www.deloitte.com/about](http://www.deloitte.com/about).

Промежуточный сокращенный консолидированный отчет о финансовом положении  
по состоянию на 31 марта 2023 г. (не аудировано)  
(в миллионах тенге)

	Приме- чения	31 марта 2023 г. (не аудировано)	31 декабря 2022 г. (пересчитано)
<b>АКТИВЫ</b>			
Денежные средства и их эквиваленты	5	1,698,260	2,028,831
Обязательные резервы		252,490	259,544
Финансовые активы, оцениваемые по справедливой стоимости через прибыль или убыток	6	359,407	342,168
Средства в кредитных учреждениях	7	133,401	135,655
Финансовые активы, оцениваемые по справедливой стоимости через прочий совокупный доход	8	2,330,881	2,109,269
Долговые ценные бумаги, оцениваемые по амортизированной стоимости за вычетом резервов по ожидаемым кредитным убыткам	9	1,015,664	1,019,089
Займы клиентам	10, 28	7,800,988	7,857,902
Инвестиционная недвижимость		35,537	35,541
Коммерческая недвижимость		72,465	76,538
Активы, предназначенные для продажи		27,890	23,923
Текущие налоговые активы		1,528	1,521
Отложенные налоговые активы		310	273
Основные средства и нематериальные активы		208,400	207,788
Активы по договорам страхования		10,861	7,117
Активы по перестрахованию		36,472	22,151
Прочие активы		158,210	159,985
<b>ИТОГО АКТИВЫ</b>		<b>14,142,764</b>	<b>14,287,295</b>
<b>ОБЯЗАТЕЛЬСТВА И КАПИТАЛ</b>			
<b>ОБЯЗАТЕЛЬСТВА</b>			
Средства клиентов	11, 28	10,132,432	10,512,048
Средства кредитных учреждений	12	935,593	878,665
Финансовые обязательства, оцениваемые по справедливой стоимости через прибыль или убыток	6	9,347	10,628
Выпущенные долговые ценные бумаги	13	419,638	462,817
Текущее налоговое обязательство		21,548	12,358
Отложенное налоговое обязательство		53,221	52,595
Резервы	16	12,232	13,773
Обязательства по договорам страхования		246,057	230,159
Обязательства по перестрахованию		3,915	2,763
Прочие обязательства		192,464	189,343
<b>Итого обязательства</b>		<b>12,026,447</b>	<b>12,365,149</b>
<b>КАПИТАЛ</b>			
Уставный капитал	15	209,027	209,027
Эмиссионный доход		7,985	7,966
Выкупленные собственные акции	15	(260,470)	(260,535)
Нераспределенная прибыль и прочие резервы		2,159,766	1,965,679
Итого капитал, относящийся к собственникам Группы		2,116,308	1,922,137
Неконтролирующая доля		9	9
<b>Итого капитал</b>		<b>2,116,317</b>	<b>1,922,146</b>
<b>ИТОГО ОБЯЗАТЕЛЬСТВА И КАПИТАЛ</b>		<b>14,142,764</b>	<b>14,287,295</b>

От имени Правления:

Мурат У. Кошенов  
Заместитель Председателя Правления

15 мая 2023 г.  
г. Алматы, Казахстан

Павел А. Чеусов  
Главный Бухгалтер

15 мая 2023 г.  
г. Алматы, Казахстан

Примечания на страницах с 10 по 66 являются неотъемлемой частью данной промежуточной сокращенной консолидированной финансовой информации.



**Промежуточный сокращенный консолидированный отчет о прибылях и убытках  
за три месяца, закончившихся 31 марта 2023 г. (не аудировано)  
(в миллионах тенге, за исключением прибыли на акцию, которая выражена в тенге)**


	Примечания	За три месяца, закончившихся 31 марта 2023 г. (не аудировано)	За три месяца, закончившихся 31 марта 2022 г. (не аудировано) (пересчитано)
Процентные доходы, рассчитанные с использованием метода эффективной процентной ставки	17, 28	372,267	247,483
Прочие процентные доходы	17	8,002	6,357
Процентные расходы	17, 28	(188,177)	(109,579)
<b>ЧИСТЫЙ ПРОЦЕНТНЫЙ ДОХОД ДО РАСХОДОВ ПО КРЕДИТНЫМ УБЫТКАМ</b>		<b>192,092</b>	<b>144,261</b>
Расходы по кредитным убыткам	5, 7, 8, 9, 10, 28	(14,819)	(25,377)
<b>ЧИСТЫЙ ПРОЦЕНТНЫЙ ДОХОД</b>		<b>177,273</b>	<b>118,884</b>
Доходы по услугам и комиссии	18	47,405	33,522
Расходы по услугам и комиссии	18	(22,486)	(20,309)
<b>Чистые доходы по услугам и комиссии</b>		<b>24,919</b>	<b>13,213</b>
Чистая прибыль по финансовым активам и обязательствам, оцениваемым по справедливой стоимости через прибыль или убыток	19	3,819	19,838
Чистый реализованный убыток от финансовых активов, оцениваемых по справедливой стоимости через прочий совокупный доход		(346)	(102)
Чистая прибыль по операциям с иностранной валютой	20	20,137	26,647
Доходы по страхованию		63,066	33,877
Доля в прибыли ассоциированной организации	28	3,738	1,985
Доходы от небанковской деятельности	22	4,682	4,728
Прочие доходы		12,774	6,842
<b>ПРОЧИЕ НЕПРОЦЕНТНЫЕ ДОХОДЫ</b>		<b>107,870</b>	<b>93,815</b>
Операционные расходы	21	(46,426)	(43,302)
Убыток от обесценения нефинансовых активов		(60)	(60)
Прочие доходы/(расходы) по кредитным убыткам	16	1,252	(1,489)
Расходы по страхованию		(36,071)	(21,295)
Чистый расходы по перестрахованию		(7,647)	(14,129)
<b>НЕПРОЦЕНТНЫЕ РАСХОДЫ</b>		<b>(88,952)</b>	<b>(80,275)</b>
<b>ПРИБЫЛЬ ДО НАЛОГООБЛОЖЕНИЯ</b>		<b>221,110</b>	<b>145,637</b>
Расход по налогу на прибыль	14	(32,909)	(21,161)
<b>ЧИСТАЯ ПРИБЫЛЬ</b>		<b>188,201</b>	<b>124,476</b>
Относящаяся к:			
Простым акционерам		188,201	124,476
Неконтролирующей доли		-	-
		<b>188,201</b>	<b>124,476</b>
<b>ПРИБЫЛЬ НА АКЦИЮ</b>	23		
(в тенге)			
Базовая и разводненная прибыль на акцию		17.29	11.42

От имени Правления:



**Мурат У. Кошенов**  
Заместитель Председателя Правления

15 мая 2023 г.  
г. Алматы, Казахстан



**Павел А. Неусhev**  
Главный Бухгалтер

15 мая 2023 г.  
г. Алматы, Казахстан

Примечания на страницах с 10 по 66 являются неотъемлемой частью данной промежуточной сокращенной консолидированной финансовой информации.

**АО «Народный Банк Казахстана»**

**Промежуточный сокращенный консолидированный отчет о прочем совокупном доходе за три месяца, закончившихся 31 марта 2023 г. (не аудировано) (в миллионах тенге)**


	За три месяца, закончившихся 31 марта 2023 г. (не аудировано)	За три месяца, закончившихся 31 марта 2022 г. (не аудировано) (пересчитано)
<b>Чистая прибыль</b>	<b>188,201</b>	<b>124,476</b>
Прочий совокупный доход:		
<i>Статьи, которые впоследствии не будут реклассифицированы в состав прибылей и убытков:</i>		
Прибыль от переоценки основных средств (за вычетом налога – ноль тенге)	17	-
(Убыток)/прибыль от переоценки долевого финансового актива, оцениваемого по справедливой стоимости через прочий совокупный доход (за вычетом налога – ноль тенге)	(51)	1,348
<i>Статьи, которые впоследствии могут быть реклассифицированы в состав прибылей и убытков:</i>		
Курсовая разница от пересчета зарубежной деятельности (за вычетом налога – ноль тенге)	(2,097)	5,252
Доля прочего совокупного убытка ассоциированной организации	797	(1,656)
Доход/(убыток) от переоценки долговых финансовых активов, оцениваемых по справедливой стоимости через прочий совокупный доход, включая обесценение в течение периода (за вычетом налога – ноль тенге)	6,874	(105,027)
Реклассифицировано в состав прибылей и убытков в результате выбытия финансовых активов, оцениваемых по справедливой стоимости через прочий совокупный доход, в течение периода (за вычетом налога – ноль тенге)	346	102
<b>Прочий совокупный доход/(убыток) за период</b>	<b>5,886</b>	<b>(99,981)</b>
<b>Итого совокупный доход за период</b>	<b>194,087</b>	<b>24,495</b>
Относящийся к:		
Простым акционерам	194,087	24,495
Неконтролирующей доли	-	-
<b>Итого совокупный доход за период</b>	<b>194,087</b>	<b>24,495</b>

От имени Правления:

  
**Мурат У. Кошенов**  
 Заместитель Председателя Правления

15 мая 2023 г.  
 г. Алматы, Казахстан



  
**Павел А. Неусов**  
 Главный бухгалтер

15 мая 2023 г.  
 г. Алматы, Казахстан



Примечания на страницах с 10 по 66 являются неотъемлемой частью данной промежуточной сокращенной консолидированной финансовой информации.

## АО «Народный Банк Казахстана»



Промежуточный сокращенный консолидированный отчет об изменениях в капитале за три месяца, закончившихся 31 марта 2023 г. (не аудировано) (продолжение)  
(в миллионах тенге)

	Уставный капитал Простые акции	Эмиссионный доход	Выкупленные собственные акции	Фонд курсовой разницы*	Резерв по переоценке стоимости через прочий совокупный доход*	Резерв по переоценке основных средств*	Нераспределенная прибыль*	Итого капитал	Неконтролирующая доля	Итого капитал
<b>31 декабря 2022 г. (пересчитано)</b>	209,027	7,966	(260,535)	11,742	(78,649)	43,308	1,989,278	1,922,137	9	1,922,146
Чистая прибыль	-	-	-	-	-	-	188,201	188,201	-	188,201
Прочий совокупный доход	-	-	-	(2,097)	7,966	17	-	5,886	-	5,886
<b>Итого совокупный доход</b>	-	-	-	<b>(2,097)</b>	<b>7,966</b>	<b>17</b>	<b>188,201</b>	<b>194,087</b>	-	<b>194,087</b>
Покупка собственных акций (Примечание 15)	-	-	(41)	-	-	-	-	(41)	-	(41)
Продажа выкупленных собственных акций (Примечание 15)	-	19	106	-	-	-	-	125	-	125
Списание резерва переоценки основных средств в результате износа и выбытия ранее переоцененных основных средств	-	-	-	-	-	(217)	217	-	-	-
<b>31 марта 2023 г. (не аудировано)</b>	<b>209,027</b>	<b>7,985</b>	<b>(260,470)</b>	<b>9,645</b>	<b>(70,683)</b>	<b>43,108</b>	<b>2,177,696</b>	<b>2,116,308</b>	<b>9</b>	<b>2,116,317</b>



# АО «Народный Банк Казахстана»



Промежуточный сокращенный консолидированный отчет об изменениях в капитале за три месяца, закончившихся 31 марта 2023 г. (не аудировано) (продолжение)  
(в миллионах тенге)

	Уставный капитал Простые акции	Эмиссионный доход	Выкупленные собственные акции	Фонд курсовой разницы*	Резерв по переоценке финансовых активов, оцениваемых по справедливой стоимости через прочий совокупный доход*	Резерв по переоценке основных средств*	Нераспределенная прибыль*	Итого капитал	Неконтролирующая доля	Итого капитал
<b>31 декабря 2021 г.</b>	<b>209,027</b>	<b>9,067</b>	<b>(259,322)</b>	<b>5,582</b>	<b>25,115</b>	<b>27,521</b>	<b>1,556,606</b>	<b>1,573,596</b>	<b>8</b>	<b>1,573,604</b>
Эффект от перехода на МСФО (IFRS) 17 (Примечание 3)	-	-	-	-	-	-	2,047	2,047	-	2,047
<b>1 января 2022 г. (пересчитано)</b>	<b>209,027</b>	<b>9,067</b>	<b>(259,322)</b>	<b>5,582</b>	<b>25,115</b>	<b>27,521</b>	<b>1,558,653</b>	<b>1,575,643</b>	<b>8</b>	<b>1,575,651</b>
Чистая прибыль	-	-	-	-	-	-	124,476	124,476	-	124,476
Прочий совокупный убыток	-	-	-	5,252	(105,233)	-	-	(99,981)	-	(99,981)
<b>Итого совокупный доход</b>	<b>-</b>	<b>-</b>	<b>-</b>	<b>5,252</b>	<b>(105,233)</b>	<b>-</b>	<b>124,476</b>	<b>24,495</b>	<b>-</b>	<b>24,495</b>
Покупка собственных акций (Примечание 15)	-	(528)	(1,335)	-	-	-	-	(1,863)	-	(1,863)
Продажа выкупленных собственных акций (Примечание 15)	-	-	1,436	-	-	-	-	1,436	-	1,436
Восстановление резервов по бонусам страхователям	-	-	-	-	-	-	(275)	(275)	-	(275)
Списание резерва переоценки основных средств в результате износа и выбытия ранее переоцененных основных средств	-	-	-	-	-	(107)	107	-	-	-
<b>31 марта 2022 г. (не аудировано)</b>	<b>209,027</b>	<b>8,539</b>	<b>(259,221)</b>	<b>10,834</b>	<b>(80,118)</b>	<b>27,414</b>	<b>1,682,961</b>	<b>1,599,436</b>	<b>8</b>	<b>1,599,444</b>

\*Данные суммы включены в статью Нераспределенная прибыль и прочие резервы в промежуточном сокращенном консолидированном отчете о финансовом положении.

От имени Правления:

Мурат У. Кошенов  
Заместитель Председателя Правления

15 мая 2023 г.  
г. Алматы, Казахстан

Павел А. Чеусов  
Главный Бухгалтер

15 мая 2023 г.  
г. Алматы, Казахстан

Примечания на страницах с 10 по 66 являются неотъемлемой частью данной промежуточной сокращенной консолидированной финансовой информации.

**Промежуточный сокращенный консолидированный отчет о движении денежных средств  
за три месяца, закончившихся 31 марта 2023 г. (не аудировано)  
(в миллионах тенге)**

	За три месяца, закончившихся 31 марта 2023 г. (не аудировано)	За три месяца, закончившихся 31 марта 2022 г. (не аудировано)
<b>ДВИЖЕНИЕ ДЕНЕЖНЫХ СРЕДСТВ ОТ ОПЕРАЦИОННОЙ ДЕЯТЕЛЬНОСТИ:</b>		
Проценты, полученные от финансовых активов, оцениваемых по справедливой стоимости через прибыль или убыток	4,761	4,449
Проценты, полученные от эквивалентов денежных средств и средств в кредитных учреждениях	14,801	3,453
Проценты, полученные от финансовых активов, оцениваемых по справедливой стоимости через прочий совокупный доход	27,234	25,093
Проценты, полученные от долговых ценных бумаг по амортизированной стоимости за вычетом резервов по кредитным убыткам	3,590	15,191
Проценты, полученные от займов клиентам	301,766	194,907
Проценты, полученные от прочих активов	651	64
Проценты, уплаченные по средствам клиентов	(164,917)	(82,216)
Проценты, уплаченные по средствам кредитных учреждений	(10,615)	(12,249)
Проценты, уплаченные по выпущенным долговым ценным бумагам	(5,149)	(13,150)
Проценты, уплаченные по прочим обязательствам	(4,931)	(191)
Комиссии полученные	46,408	34,092
Комиссии уплаченные	(22,577)	(20,238)
Доходы от страховой деятельности полученные	63,066	33,877
Страховые премии переданные перестраховщику	(13,011)	(18,730)
Поступления/(выплаты) за производные финансовые инструменты	4,918	(11,729)
Прочий доход полученный	17,457	11,570
Операционные расходы уплаченные	(34,588)	(31,848)
Страховые выплаты уплаченные	(44,355)	(7,740)
<b>Движение денежных средств от операционной деятельности до изменений в чистых операционных активах</b>	<b>184,509</b>	<b>124,605</b>
<b>Изменение операционных активов и обязательств:</b> <b>(Увеличение)/ уменьшение операционных активов:</b>		
Обязательные резервы	7,054	(4,977)
Финансовые активы, оцениваемые по справедливой стоимости через прибыль или убыток	(17,006)	13,624
Средства в кредитных учреждениях	(2,121)	44,613
Займы клиентам	12,585	(368,256)
Активы, предназначенные для продажи	229	3,007
Активы по договорам страхования	(3,085)	(24,069)
Прочие активы	11,589	13,964
<b>Увеличение/(уменьшение) в операционных обязательствах:</b>		
Средства клиентов	(263,489)	582,764
Средства кредитных учреждений	61,448	(194,087)
Финансовые обязательства, оцениваемые по справедливой стоимости через прибыль или убыток	(1,272)	3,961
Обязательства по договорам страхования	16,089	26,281
Прочие обязательства	(2,270)	6,436
<b>Чистый приток денежных средств от операционной деятельности до уплаты налога на прибыль</b>	<b>4,260</b>	<b>227,866</b>
Налог на прибыль уплаченный	(23,215)	(14,166)
<b>Чистый (отток)/приток денежных средств от операционной деятельности</b>	<b>(18,955)</b>	<b>213,700</b>

## АО «Народный Банк Казахстана»

Промежуточный сокращенный консолидированный отчет о движении денежных средств за три месяца, закончившихся 31 марта 2023 г. (не аудировано) (продолжение)  
 (в миллионах тенге)

Примечание	За три месяца, закончившихся 31 марта 2023 г. (не аудировано)	За три месяца, закончившихся 31 марта 2022 г. (не аудировано)
<b>ДВИЖЕНИЕ ДЕНЕЖНЫХ СРЕДСТВ ОТ ИНВЕСТИЦИОННОЙ ДЕЯТЕЛЬНОСТИ:</b>		
Приобретение и предоплата за основные средства и нематериальные активы	(10,874)	(9,444)
Поступления от продажи основных средств	20	172
Поступления от продажи инвестиционной недвижимости	145	690
Поступления от продажи коммерческой недвижимости	2,669	6,900
Поступления от продажи финансовых активов, оцениваемых по справедливой стоимости через прочий совокупный доход	19,296	263,506
Приобретение финансовых активов, оцениваемых по справедливой стоимости через прочий совокупный доход	(258,024)	(209,991)
Приобретение долговых ценных бумаг, оцениваемых по амортизированной стоимости за вычетом резервов по ожидаемым кредитным убыткам	(39,607)	(22,522)
Поступление от продажи и погашения долговых ценных бумаг, оцениваемых по амортизированной стоимости за вычетом резервов по ожидаемым кредитным убыткам	59,197	374
Капитальные затраты по коммерческой недвижимости	(787)	(997)
<b>Чистый (отток)/приток денежных средств от инвестиционной деятельности</b>	<b>(227,965)</b>	<b>28,688</b>
<b>ДВИЖЕНИЕ ДЕНЕЖНЫХ СРЕДСТВ ОТ ФИНАНСОВОЙ ДЕЯТЕЛЬНОСТИ:</b>		
Поступления от продажи выкупленных собственных акций	125	1,436
Выкуп собственных акций	(41)	(1,863)
Выпуск долговых ценных бумаг	13 1,610	-
Погашение и выкуп долговых ценных бумаг	13 (45,869)	(93,632)
Выплаты по обязательствам по аренде	(851)	(710)
<b>Чистый отток денежных средств от финансовой деятельности</b>	<b>(45,026)</b>	<b>(94,769)</b>
Влияние изменений обменных курсов на денежные средства и их эквиваленты	(38,625)	98,003
Чистое изменение в денежных средствах и их эквивалентах	(330,571)	245,622
<b>ДЕНЕЖНЫЕ СРЕДСТВА И ИХ ЭКВИВАЛЕНТЫ, на начало периода</b>	<b>5 2,028,831</b>	<b>1,438,521</b>
<b>ДЕНЕЖНЫЕ СРЕДСТВА И ИХ ЭКВИВАЛЕНТЫ, на конец периода</b>	<b>5 1,698,260</b>	<b>1,684,143</b>

В течение трех месяцев закончившихся 31 марта 2023 г. Группа произвела недежные операции по реализации коммерческой недвижимости на сумму 1,898 миллионов тенге, которые были исключены из консолидированного отчета о движении денежных средств.

От имени Правления:

Мурат У. Кошенов  
 Заместитель Председателя Правления

15 мая 2023 г.  
 г. Алматы, Казахстан

Павел А. Чеусов  
 Главный Бухгалтер

15 мая 2023 г.  
 г. Алматы, Казахстан

Прилагаемые примечания на страницах с 10 по 66 являются неотъемлемой частью данной промежуточной сокращенной консолидированной финансовой информации.

**Выборочные примечания к промежуточной сокращенной консолидированной финансовой информации за три месяца, закончившихся 31 марта 2023 г. (не аудировано) (в миллионах тенге)**

---

**1. Основные направления деятельности**

АО «Народный Банк Казахстана» (далее - «Банк») и его дочерние предприятия (далее совместно - «Группа») оказывают банковские услуги корпоративным и розничным клиентам в Казахстане, Кыргызстане, Грузии и Узбекистане, лизинговые услуги в Казахстане, а также услуги по управлению активами, услуги по страхованию и брокерские услуги в Казахстане. Первичная государственная регистрация Банка была произведена 20 января 1994 г. в органах юстиции Казахстана. Банк осуществляет свою деятельность на основании лицензии № 1.2.47/230/38/1 на проведение банковских и иных операций и деятельности на рынке ценных бумаг, обновленной Агентством Республики Казахстан по регулированию и развитию финансового рынка 3 февраля 2020 г. Банк является членом системы обязательного страхования вкладов, предоставленной АО «Казахстанский фонд гарантирования депозитов».

Основная деятельность Банка включает предоставление займов и гарантий, привлечение депозитов, проведение операций с ценными бумагами и иностранной валютой, осуществление переводов, операций с денежными средствами и платежными карточками и предоставление других банковских услуг своим клиентам. Кроме того, Банк действует в качестве не эксклюзивного агента Правительства Республики Казахстан по выплате пенсий и пособий через свою филиальную сеть.

Ценные бумаги Банка включены в основной листинг Казахстанской фондовой биржи (далее – «КФБ») и Astana International Exchange. Глобальные депозитарные расписки (далее – «ГДР») Банка включены в основной листинг Лондонской фондовой биржи, КФБ и Astana International Exchange.

Группа находится под фактическим контролем Тимура Кулибаева и его супруги Динары Кулибаевой через АО «Холдинговая группа «АЛМЭКС».

По состоянию на 31 марта 2023 г. Банк осуществлял свою деятельность через головной офис в г. Алматы и 24 областных филиала, 120 районных филиала и 428 расчетно-кассовых центров (31 декабря 2022 г. – 24, 120 и 428, соответственно), расположенных в Казахстане. Зарегистрированный офис Банка расположен по адресу: пр. Аль-Фараби 40, г. Алматы, А26М3К5, Республика Казахстан.

По состоянию на 31 марта 2023 г. фактическая численность работников Группы составляла 16,479 сотрудников (31 декабря 2022 г. – 17,038).

Промежуточная сокращенная консолидированная финансовая информация Группы за три месяца, закончившихся 31 марта 2023 г., была утверждена к выпуску Правлением 15 мая 2023 г.

**Судебные иски**

Время от времени в процессе деятельности Группы, клиенты и контрагенты выдвигают претензии к Группе. Руководство считает, что в результате разбирательства по ним Группа не понесет существенных убытков и, соответственно, резервы в промежуточной сокращенной консолидированной финансовой информации не создавались.

**Выборочные примечания к промежуточной сокращенной консолидированной финансовой информации за три месяца, закончившихся 31 марта 2023 г. (не аудировано) (продолжение) (в миллионах тенге)**

---

**Операционная среда**

Рынки развивающихся стран, включая Казахстан, подвержены экономическим, политическим, социальным, судебным и законодательным рискам, отличным от рисков более развитых рынков. Законы и нормативные акты, регулирующие ведение бизнеса в Казахстане, могут быстро изменяться, существует возможность их произвольной интерпретации. Будущее направление развития Казахстана в большой степени зависит от налоговой и кредитно-денежной политики государства, принимаемых законов и нормативных актов, а также изменений в политической ситуации в стране.

В связи с тем, что Казахстан добывает и экспортирует большие объемы нефти и газа, экономика Казахстана особенно чувствительна к изменениям мировых цен на нефть и газ. Также существенное влияние на состояние экономики оказывают государственные расходы на крупные инфраструктурные проекты и различные программы социально-экономического развития страны.

В 1 квартале 2023 г. средняя цена на нефть марки Brent составила около 84.43 долларов США за баррель (108,09 доллар США за баррель в 1 квартале 2022 г.). За период с января по февраль 2023 г. экономика выросла на 4.3%. Инфляция в марте 2023 года в годовом исчислении составила 18.1%.

Комитет по денежно-кредитной политике Национального Банка Республики Казахстан принял решение сохранить базовую ставку на уровне 16.75% годовых с коридором +/- 1 п.п. Глобальное инфляционное давление, несмотря на замедление инфляции в некоторых странах, остается повышенным. В Казахстане годовая и месячная инфляция в марте ожидаемо продемонстрировали снижение. Несмотря на начало замедления инфляционных процессов, еще рано утверждать об устойчивом и стабильном тренде снижения инфляции. Сохраняются и начинают реализовываться внутренние проинфляционные факторы в виде нестабильных инфляционных ожиданий и увеличения государственных расходов. Совокупный баланс факторов продолжает поддерживать прежнюю коммуникацию о необходимости поддержания базовой ставки на текущем уровне в течение I полугодия 2023 года для снижения инфляции в среднесрочной перспективе. Дальнейшие действия по базовой ставке будут зависеть от обновленного прогноза в мае с учетом новых данных, в том числе параметров реформы на рынке горюче-смазочных материалов и жилищно-коммунального хозяйства.

Руководство Группы следит за текущими изменениями в экономической и политической ситуации, в том числе за любыми санкционными рисками, и принимает меры, которые оно считает необходимыми для поддержания устойчивости и развития бизнеса Группы в ближайшем будущем. Однако, последствия произошедших событий и связанные с ними будущие изменения могут оказать существенное влияние на деятельность Группы.

**Доля владения**

По состоянию на 31 марта 2023 г. и 31 декабря 2022 г. акции Группы были представлены только простыми акциями.



**Выборочные примечания к промежуточной сокращенной консолидированной финансовой информации за три месяца, закончившихся 31 марта 2023 г. (не аудировано) (продолжение) (в миллионах тенге)**

По состоянию на 31 марта 2023 г. и 31 декабря 2022 г. Группой владели следующие акционеры, чья доля превышает 5% от выпущенного капитала Группы:

**31 марта 2023 г. (не аудировано)**

	Всего акций (Простые акции)	Доля в простых акциях в обращении
АО «Холдинговая группа «АЛМЭКС»	7,583,538,228	69.7%
Держатели ГДР	3,091,938,520	28.4%
Прочие	208,992,623	1.9%
<b>Всего акций в обращении (на консолидированной основе)</b>	<b>10,884,469,371</b>	<b>100%</b>

**31 декабря 2022 г.**

	Всего акций (Простые акции)	Доля в простых акциях в обращении
АО «Холдинговая группа «АЛМЭКС»	7,583,538,228	69.7%
Держатели ГДР	3,090,660,400	28.4%
Прочие	209,669,751	1.9%
<b>Всего акций в обращении (на консолидированной основе)</b>	<b>10,883,868,379</b>	<b>100%</b>

## 2. Принципы представления отчетности

### Основные принципы бухгалтерского учета

Промежуточная сокращенная консолидированная финансовая информация Группы была подготовлена в соответствии с Международным стандартом бухгалтерского учета 34 «Промежуточная финансовая отчетность» (далее - «МСФО (IAS) 34»). Данная промежуточная сокращенная консолидированная финансовая информация подготовлена предполагая, что Группа действует на основе принципа непрерывности деятельности и будет продолжать свои операции в обозримом будущем. При проведении этой оценки, руководство рассмотрело широкий спектр информации, в отношении нынешних и будущих экономических условий, включая прогнозы о движении денежных средств, прибыли и ресурсов капитала.

Промежуточная сокращенная консолидированная финансовая информация не аудирована и не включает в себя всю информацию и раскрытия, требуемые для годовой финансовой отчетности. Группа не раскрывает информацию, которая в значительной степени дублирует информацию, содержащуюся в аудированной годовой консолидированной финансовой отчетности за год, закончившийся 31 декабря 2022 г., подготовленной в соответствии с Международными стандартами финансовой отчетности («МСФО»), такую как принципы учетной политики и детализацию счетов, в сумме и составе которых не было значительных изменений. Кроме того, Группа предоставила раскрытия, по которым произошли значимые события после выпуска годовой консолидированной финансовой отчетности Группы за год, закончившийся 31 декабря 2022 г., подготовленной в соответствии с МСФО.



**Выборочные примечания к промежуточной сокращенной консолидированной финансовой информации за три месяца, закончившихся 31 марта 2023 г. (не аудировано) (продолжение) (в миллионах тенге)**

---

Руководство считает, что раскрытия в данной промежуточной сокращенной консолидированной финансовой информации являются достаточными для представления информации, не вводящей в заблуждение при рассмотрении совместно с годовой консолидированной финансовой отчетностью Группы за год, закончившийся 31 декабря 2022 г., подготовленной в соответствии с МСФО. По мнению руководства, данная промежуточная сокращенная консолидированная финансовая информация отражает все корректировки, которые необходимы для достоверного представления финансового положения Группы, результатов ее деятельности, изменения в капитале и движении денежных средств за промежуточные периоды.

Настоящая промежуточная сокращенная консолидированная финансовая информация представлена в миллионах казахстанских тенге (далее - «тенге»), за исключением прибыли на акцию и, если не указано иное.

**Консолидированные дочерние предприятия**

В течение трех месяцев, закончившихся 31 марта 2023 г., существенных изменений в структуре Группы не произошло по сравнению со структурой по состоянию на 31 декабря 2022 г.

### **3. Основные принципы учетной политики**

При подготовке данной промежуточной сокращенной консолидированной финансовой информации Группой применялись те же принципы учетной политики и методики расчетов, что и при подготовке годовой консолидированной финансовой отчетности Группы за год, закончившийся 31 декабря 2022 г.

Приведенные ниже поправки к стандартам и интерпретации стали применимы для Группы, начиная с 1 января 2023 г.,

- *МСФО (IFRS) 17 (включая поправки к МСФО (IFRS) 17 от Июня 2020 и Декабря 2021);*
- *Поправки к МСФО (IAS) 1 «Классификация обязательств как краткосрочных или долгосрочных»;*
- *Поправки к МСФО (IAS) 1 и Практическое Руководство 2 по МСФО «Раскрытие учетной политики»;*
- *Поправки к МСФО (IAS) 12 «Отложенный налог, связанный с активами и обязательствами, возникающими в результате одной операции»;*
- *Поправки к МСФО (IAS) 8 - «Определение бухгалтерских оценок»;*

Перечисленные стандарты выше, не оказали существенного влияния на промежуточную сокращенную консолидированную финансовую информацию Группы за три месяца, закончившихся 31 марта 2023 г, за исключением МСФО (IFRS) 17 «Договоры страхования».

Группа не применяла досрочно какие-либо стандарты, поправки или разъяснения, которые были выпущены, но еще не вступили в силу.

**Выборочные примечания к промежуточной сокращенной консолидированной финансовой информации за три месяца, закончившихся 31 марта 2023 г. (не аудировано) (продолжение) (в миллионах тенге)**

---

**МСФО (IFRS) 17 «Договоры страхования»**

1 января 2023 года Группа применила МСФО (IFRS) 17 «Договоры страхования». В разделах ниже более подробно объясняются изменения, внесенные в учетную политику. В Группе договоры страхования выпускаются двумя дочерними страховыми компаниями. В соответствии с МСФО (IFRS) 17 договоры страхования представляют собой договоры, по которым Группа принимает на себя значительный страховой риск от держателя полиса, соглашаясь выплатить страхователю компенсацию, если указанное неопределенное будущее событие неблагоприятно повлияет на страхователя.

Каждый портфель договоров страхования (т. е. договоров, которые подвержены схожим рискам и управляются вместе) делится на группы договоров, которые являются обременительными при первоначальном признании, группы договоров, которые при первоначальном признании не имеют существенной возможности впоследствии стать обременительными, и группы оставшихся контрактов в портфеле.

Группы выпущенных договоров страхования первоначально признаются с самого раннего из (i) начала периода покрытия группы договоров, (ii) даты, когда наступает срок выплаты первого платежа от держателя полиса в соответствующей группе договоров, или (iii) для группы обременительных договоров, - даты, когда группа становится обременительной. Кроме того, каждая группа делится на годовые когорты таким образом, что каждая когорта включает только контракты, заключенные в течение одного календарного года. В дочерней компании по страхованию жизни учетной единицей является договор и соответственно денежные потоки моделируются на уровне договора.

Группа оценивает договоры страхования с использованием Общей модели измерения (GMM, или метод структурных блоков) и с помощью подхода на основе распределения премий (РАА). Группы договоров страхования в соответствии с GMM первоначально оцениваются как сумма денежных потоков по выполнению контрактов (которые включают предполагаемые будущие денежные потоки, поправку на временную стоимость денег и финансовые риски, связанные с будущими денежными потоками, а также поправку на нефинансовый риск) и маржу за предусмотренные услуги (CSM; незаработанная прибыль, которая будет признаваться по мере оказания услуг по договорам страхования).

Договор страхования является обременительным на дату первоначального признания, если денежные потоки по его выполнению, любые ранее признанные денежные потоки от приобретения договора и любые денежные потоки, возникающие по договору на дату первоначального признания, в целом представляют собой чистый отток. Убыток от обременительных договоров страхования немедленно признается в составе прибыли или убытка.

В конце каждого последующего отчетного периода балансовая стоимость группы договоров страхования переоценивается и представляет собой сумму:

- обязательств по оставшемуся страховому покрытию, которые объединяют денежный поток к исполнению, относящийся к будущим услугам и маржу за предусмотренные услуги по группе на эту дату; и
- обязательств по понесенным убыткам, которые оцениваются как денежный поток к исполнению, относящийся к прошлым услугам, отнесенным на Группу на эту дату.

**Выборочные примечания к промежуточной сокращенной консолидированной финансовой информации за три месяца, закончившихся 31 марта 2023 г. (не аудировано) (продолжение) (в миллионах тенге)**

---

Договора страхования и перестрахования со сроком страхового покрытия до одного года оцениваются в соответствии с РАА, что означает, что обязательство по оставшемуся страховому покрытию оценивается при первоначальном признании по полученным премиям за вычетом аквизиционных денежных потоков на эту дату, кроме случаев, когда Группа решает признать данные выплаты в качестве расходов и любых сумм, возникающих в результате прекращения признания на эту дату: (i) любого актива в отношении аквизиционных денежных потоков; и (ii) любого другого актива или обязательства, ранее признанного в отношении денежных потоков, связанных с данной группой договоров.

Дочерняя компания по общему страхованию применяет РАА к оценке всех групп страхования. Дочерняя компания по страхованию жизни признает аквизиционные денежные потоки в качестве расходов при применении РАА. Продукты страхования жизни заемщика были разделены на краткосрочные и долгосрочные. Краткосрочные оцениваются по РАА, а долгосрочные по GMM.

Основные последствия внедрения МСФО (IFRS) 17:

- К договорам страхования, которые представляют собой финансовые инструменты, возникающие по выпущенным договорам страхования, которые ограничивают сумму компенсации по страховым случаям суммой, которая иначе потребовалась бы для урегулирования обязанности держателя полиса, созданной этим договором, Группа применяет МСФО (IFRS) 9 вместо МСФО (IFRS) 17;
- Дебиторская (и кредиторская) задолженность, связанная со страхованием, больше не будет представляться отдельно от страховых обязательств, что приведет к сокращению общей суммы активов и обязательств;
- Премии больше не признаются в составе прибыли или убытка в установленные сроки. Вместо этого маржа за договорные услуги признается как выручка от страхования по мере оказания услуг в течение ожидаемого периода покрытия группы договоров страхования
- Расходы по страховым услугам, представленные в составе прибыли или убытка, включают возникшие требования, и прочие понесенные страховые расходы.

Изменения в учетной политике являются результатом применения МСФО (IFRS) 17 с использованием модифицированного ретроспективного подхода.

Эффект первоначального применения МСФО (IFRS) 17 отражен в Отчете об изменениях капитала на 1 января 2022 года.

#### **4. 4а. Существенные бухгалтерские оценки**

При подготовке данной промежуточной сокращенной консолидированной финансовой информации применялись те же существенные суждения, сделанные руководством Группы, в отношении применения учетной политики Группы и ключевых источников неопределенности в оценках, что и при подготовке годовой консолидированной финансовой отчетности за год, закончившийся 31 декабря 2022 г., подготовленной в соответствии с МСФО. По сравнению с 31 декабря 2022 г. не произошло каких-либо существенных изменений в основе, на которой были определены значимые бухгалтерские оценки, за исключением тех, которые представлены в данном Примечании ниже.

**Выборочные примечания к промежуточной сокращенной консолидированной финансовой информации за три месяца, закончившихся 31 марта 2023 г. (не аудировано) (продолжение) (в миллионах тенге)**

**Оценка резервов под ожидаемые кредитные убытки («ОКУ»)**

В связи с существенными изменениями операционной среды, вызванными реализовавшимися геополитическими рисками, было проведено внеочередное стресс-тестирование финансовой устойчивости Банка. Результаты стресс-тестирования демонстрируют некоторое снижение отдельных финансовых показателей (рост резервов по ожидаемым кредитным убыткам, уменьшение чистой прибыли и отток средств клиентов). В то же время, учитывая, что Группа обладает достаточным количеством собственного капитала и ликвидных активов, существенное ухудшение финансового положения Группы и нарушение нормативных требований и норм не прогнозируется.

**46. Корректировки**

В промежуточном сокращенном консолидированном отчете о финансовом положении по состоянию на 31 марта 2023 г., и соответствующем отчете о прибылях и убытках за три месяца, закончившихся 31 марта 2022 г., были произведены изменения в связи с применением МСФО 17.

	Остаток по МСФО (IFRS) 4 31 декабря 2022 г.	Пересчет 31 декабря 2022 г.	Остаток по МСФО (IFRS) 17 31 декабря 2022 г.
<b>Отчет о финансовом положении</b>			
Активы по договорам страхования	53,233	(46,116)	7,117
Активы по перестрахованию	-	22,151	22,151
Обязательства по договорам страхования	292,344	(62,185)	230,159
Обязательства по перестрахованию	-	2,763	2,763
Прочие активы	160,097	(112)	159,985
Средства клиентов	10,487,615	24,433	10,512,048
Нераспределенная прибыль и прочие резервы	1,954,767	10,912	1,965,679

	Остаток по МСФО (IFRS) 4 За три месяца, закончившихся 31 марта 2022 г.	Пересчет За три месяца, закончившихся 31 марта 2022 г.	Остаток по МСФО (IFRS) 17 За три месяца, закончившихся 31 марта 2022 г.
<b>Отчет о прибылях и убытках</b>			
Процентные доходы, рассчитанные с использованием метода эффективной процентной ставки	247,419	64	247,483
Процентные расходы	(109,388)	(191)	(109,579)
Расходы по кредитным убыткам	(25,355)	(22)	(25,377)
Расходы по услугам и комиссии	(20,342)	33	(20,309)
Доходы по страхованию	30,247	3,630	33,877
Расходы по страхованию	(29,845)	8,550	(21,295)
Чистые расходы по перестрахованию	-	(14,129)	(14,129)
Операционные расходы	(45,606)	2,304	(43,302)
Чистая прибыль	124,237	239	124,476

Выборочные примечания к промежуточной сокращенной консолидированной финансовой информации за три месяца, закончившихся 31 марта 2023 г. (не аудировано) (продолжение)  
(в миллионах тенге)

## 5. Денежные средства и их эквиваленты

Денежные средства и их эквиваленты включают:

	31 марта 2023 г. (не аудировано)	31 декабря 2022 г.
Наличность в кассе	288,214	274,961
Корреспондентские счета в банках стран, являющихся членами Организации экономического сотрудничества и развития («ОЭСР»)	499,306	493,639
Краткосрочные вклады в банках стран, являющихся членами ОЭСР	-	46,266
Вклады «овернайт» в банках стран, являющихся членами ОЭСР	121,961	92,536
Корреспондентские счета в НБРК	343,934	236,507
Краткосрочные вклады в НБРК	245,912	769,907
Корреспондентские счета в казахстанских банках	34,854	30,874
Краткосрочные вклады в казахстанских банках (вкл. займы по соглашениям обратного РЕПО)	92,891	17,152
Корреспондентские счета в банках стран, не являющихся членами ОЭСР	28,296	40,199
Краткосрочные вклады в банках стран, не являющихся членами ОЭСР	22,153	6,652
Вклады «овернайт» в банках стран, не являющихся членами ОЭСР	20,739	20,138
<b>Итого денежные средства и их эквиваленты</b>	<b>1,698,260</b>	<b>2,028,831</b>

По состоянию на 31 марта 2023 г. и 31 декабря 2022 г., резервы по ожидаемым кредитным убыткам по краткосрочным вкладам, включенных в состав денежных средств и их эквивалентов составили 16 миллионов тенге и 21 миллион тенге, соответственно.

Движение в накопленных резервах по ожидаемым кредитным убыткам по денежным средствам и их эквивалентам представлено следующим образом:

	31 марта 2023 г. (не аудировано) стадия 1	31 марта 2022 г. (не аудировано) стадия 1
На начало периода	(21)	(42)
Изменения в параметрах риска	3	27
Разница от переоценки иностранной валюты и прочие корректировки	2	(30)
<b>На конец периода</b>	<b>(16)</b>	<b>(45)</b>

**Выборочные примечания к промежуточной сокращенной консолидированной финансовой информации за три месяца, закончившихся 31 марта 2023 г. (не аудировано) (продолжение) (в миллионах тенге)**

Процентные ставки и валюты, в которых выражены денежные средства и их эквиваленты, по которым начисляются проценты, представлены следующим образом:

	31 марта 2023 г. (не аудировано)		31 декабря 2022 г.	
	Тенге	Иностранные валюты	Тенге	Иностранные валюты
Краткосрочные вклады в банках стран, являющихся членами ОЭСР	-	-	-	0.7%
Вклады «овернайт» в банках стран, являющихся членами ОЭСР	-	4.8%	-	2.5%
Краткосрочные вклады в НБРК	15.8%	4.7%-4.8%	15.8%	4.0%-4.5%
Краткосрочные вклады в казахстанских банках (вкл. займы по соглашениям обратного РЕПО)	16%-22.0%	-	14.8%-22.0%	-
Краткосрочные вклады в банках стран, не являющихся членами ОЭСР	-	6.1%	-	11.0%-15.0%
Вклады «овернайт» в банках стран, не являющихся членами ОЭСР	-	9.3%-12.0%	-	3.0%-13.0%

Справедливая стоимость активов, переданных в залог, и балансовая стоимость краткосрочных займов по соглашениям обратного РЕПО, включенных в состав краткосрочных вкладов в казахстанских банках, по состоянию на 31 марта 2023 г. и 31 декабря 2022 г., представлена следующим образом:

	31 марта 2023 г. (не аудировано)		31 декабря 2022 г.	
	Балансовая стоимость займов	Справедливая стоимость залога	Балансовая стоимость займов	Справедливая стоимость залога
Казначейские векселя Министерства финансов Республики Казахстан	72,709	72,694	1,711	1,623
Корпоративные облигации	14,725	14,728	7,815	7,331
Международные финансовые организаций	2,758	2,758	-	-
Ноты НБРК	2,631	2,631	6,216	6,367
Облигации АО «Банк Развития Казахстана»	68	69	1,317	1,294
Долевые ценные бумаги казахстанских корпораций	-	-	93	93
	<b>92,891</b>	<b>92,880</b>	<b>17,152</b>	<b>16,708</b>

По состоянию на 31 марта 2023 г. и 31 декабря 2022 г., сроки погашения займов по соглашениям обратного РЕПО были менее одного месяца.



Выборочные примечания к промежуточной сокращенной консолидированной финансовой информации за три месяца, закончившихся 31 марта 2023 г. (не аудировано) (продолжение)  
(в миллионах тенге)

## 6. Финансовые активы и обязательства, оцениваемые по справедливой стоимости через прибыль или убыток

Финансовые активы, оцениваемые по справедливой стоимости через прибыль или убыток, включают:

	31 марта 2023 г. (не аудировано)	31 декабря 2022 г.
<b>Финансовые активы, предназначенные для торговли:</b>		
Корпоративные облигации	168,286	171,078
Облигации АО «Банк Развития Казахстана»	41,474	37,871
Долевые ценные бумаги казахстанских корпораций	41,182	44,103
Облигации международных финансовых организаций	23,382	18,590
Облигации иностранных государств	21,865	27,743
Производные финансовые инструменты	20,503	11,736
Казначейские векселя Министерства финансов Республики Казахстан	14,911	11,529
Облигации казахстанских банков	9,214	9,250
Долевые ценные бумаги иностранных организаций	8,327	7,808
Облигации иностранных организаций	6,779	2,460
Ноты НБРК	3,484	-
<b>Итого финансовые активы, оцениваемые по справедливой стоимости через прибыль или убыток</b>	<b>359,407</b>	<b>342,168</b>

Финансовые обязательства, оцениваемые по справедливой стоимости через прибыль или убыток, включают:

	31 марта 2023 г. (не аудировано)	31 декабря 2022 г.
<b>Финансовые обязательства, предназначенные для торговли:</b>		
Производные финансовые инструменты	9,347	10,628

Процентные ставки финансовых активов, оцениваемых по справедливой стоимости через прибыль или убыток, представлены ниже. Процентные ставки ниже рассчитаны как средневзвешенные эффективные процентные ставки по соответствующим финансовым активам:

	31 марта 2023 г. (не аудировано)	31 декабря 2022 г.
Корпоративные облигации	12.0%	11.4%
Облигации АО «Банк Развития Казахстана»	14.9%	12.8%
Облигации международных финансовых организаций	11.4%	10.7%
Облигации иностранных государств	4.5%	4.7%
Казначейские векселя Министерства финансов Республики Казахстан	11.6%	7.6%
Облигации казахстанских банков	12.1%	12.2%
Облигации иностранных организаций	6.0%	7.1%
Ноты НБРК	13.3%	-

**Выборочные примечания к промежуточной сокращенной консолидированной финансовой информации за три месяца, закончившихся 31 марта 2023 г. (не аудировано) (продолжение) (в миллионах тенге)**

По состоянию на 31 марта 2023 и 31 декабря 2022 гг. в состав финансовых активов, оцениваемых по справедливой стоимости через прибыль или убыток, были включены Казначейские векселя Министерства финансов Республики Казахстан, облигации АО «Банк Развития Казахстана», АО «Фонд развития промышленности» и АО «Казахстанский Фонд Устойчивости» со справедливой стоимостью 19,333 миллиона тенге и 18,943 миллиона тенге, соответственно, переданные в качестве обеспечения по договорам РЕПО с другими банками (см. Примечание 12). Расчеты по всем договорам, действующим на 31 марта 2023 и 31 декабря 2022 гг., были произведены до 26 апреля 2023 г. и 25 января 2023 г., соответственно.

Производные финансовые инструменты включают:

	31 марта 2023 г. (не аудировано)			31 декабря 2022 г.		
	Справедливая стоимость			Справедливая стоимость		
	Номи- нальная сумма	Актив	Обяза- тельство	Номи- нальная сумма	Актив	Обяза- тельство
<b>Договоры в иностранной валюте:</b>						
Свопы	919,782	15,371	4,301	473,979	10,455	9,288
Споты	88,194	4,862	5,040	34,212	1,281	1,244
Форварды	14,740	270	6	4,627	-	96
		<b>20,503</b>	<b>9,347</b>		<b>11,736</b>	<b>10,628</b>

По состоянию на 31 марта 2023 г. и 31 декабря 2022 г., для определения справедливой стоимости финансовых активов, оцениваемых по справедливой стоимости через прибыль или убыток, за исключением производных финансовых инструментов, которые оценивались на основе наблюдаемых рыночных данных по оценочным моделям, Группа использовала котировки из наблюдаемых независимых источников информации.

## 7. Средства в кредитных учреждениях

Средства в кредитных учреждениях представлены следующим образом:

	31 марта 2023 г. (не аудировано)	31 декабря 2022 г.
Срочные вклады и счета, ограниченные в использовании	52,570	35,121
Депозиты в виде обеспечения	43,811	53,720
Займы кредитным учреждениям	37,167	47,159
	<b>133,548</b>	<b>136,000</b>
Минус - Резерв по ожидаемым кредитным убыткам	(147)	(345)
<b>Итого средства в кредитных учреждениях</b>	<b>133,401</b>	<b>135,655</b>

**Выборочные примечания к промежуточной сокращенной консолидированной финансовой информации за три месяца, закончившихся 31 марта 2023 г. (не аудировано) (продолжение) (в миллионах тенге)**

Процентные ставки и сроки погашения средств в кредитных учреждениях представлены следующим образом:

	31 марта 2023 г. (не аудировано)		31 декабря 2022 г.	
	Процентная ставка, %	Срок погашения, год	Процентная ставка, %	Срок погашения, год
Срочные вклады и счета, ограниченные в использовании	1.5%-18.0%	2023	6.0%-18.0%	2023
Депозиты в виде обеспечения	1.5%-4.8%	2046	1.5%-4.1%	2046
Займы кредитным учреждениям	1.8%-9.4%	2023-2027	1.8%-8.9%	2023-2027

Движение в накопленных резервах по ожидаемым кредитным убыткам по средствам в кредитных учреждениях представлено следующим образом:

	31 марта 2023 г. (не аудировано)			31 марта 2022 г. (не аудировано)
	Стадия 1	Стадия 2	Итого	Стадия 1
На начало периода	(201)	(144)	(345)	(198)
Изменения в параметрах риска	67	127	194	(13)
Разница от переоценки иностранной валюты и прочие корректировки	4	-	4	9
<b>На конец периода</b>	<b>(130)</b>	<b>(17)</b>	<b>(147)</b>	<b>(202)</b>

## 8. Финансовые активы, оцениваемые по справедливой стоимости через прочий совокупный доход

Долговые ценные бумаги включают:

	31 марта 2023 г. (не аудировано)	31 декабря 2022 г.
Казначейские векселя Министерства финансов Республики Казахстан	1,216,925	1,125,065
Облигации иностранных государств	415,906	404,556
Корпоративные облигации	229,534	236,879
Облигации иностранных организаций	214,485	106,449
Облигации АО «Банк Развития Казахстана»	132,041	133,508
Облигации международных финансовых организаций	89,034	69,659
Облигации казахстанских банков	13,491	13,621
Местные муниципальные облигации	10,443	10,578
	<b>2,321,859</b>	<b>2,100,315</b>

Долевые ценные бумаги включают:

	31 марта 2023 г. (не аудировано)	31 декабря 2022 г.
Долевые ценные бумаги казахстанских корпораций	9,022	8,954
	<b>9,022</b>	<b>8,954</b>
<b>Итого финансовые активы, оцениваемые по справедливой стоимости через прочий совокупный доход</b>	<b>2,330,881</b>	<b>2,109,269</b>

**Выборочные примечания к промежуточной сокращенной консолидированной финансовой информации за три месяца, закончившихся 31 марта 2023 г. (не аудировано) (продолжение) (в миллионах тенге)**

По состоянию на 31 марта 2023 г. и 31 декабря 2022 г., резерв по ожидаемым кредитным убыткам по финансовым активам, оцениваемым по справедливой стоимости через прочий совокупный доход, составлял 1,242 миллиона тенге и 1,218 миллионов тенге, соответственно (Примечание 9).

По состоянию на 31 марта 2023 и 31 декабря 2022 гг. в состав финансовых активов, оцениваемых по справедливой стоимости через прочий совокупный доход, были включены Казначейские векселя Министерства финансов Республики Казахстан, облигации Банк Развития Казахстана, АО «Фонд развития промышленности» и АО «Казахстанский фонд устойчивости» со справедливой стоимостью 5,586 миллионов тенге и 6,609 миллионов тенге, соответственно, переданные в качестве обеспечения по договорам РЕПО с другими банками (см. Примечание 12). Расчеты по всем договорам, действующим на 31 марта 2023 и 31 декабря 2022 гг., были произведены до 3 апреля 2023 г. и 25 января 2023 г., соответственно.

Процентные ставки и сроки погашения финансовых активов, оцениваемых по справедливой стоимости через прочий совокупный доход, представлены ниже. Процентные ставки в таблице, представленной ниже, рассчитаны как средневзвешенные эффективные процентные ставки по соответствующим ценным бумагам:

	31 марта 2023 г. (не аудировано)		31 декабря 2022 г.	
	Процентная ставка, %	Срок погашения, год	Процентная ставка, %	Срок погашения, год
Казначейские векселя Министерства финансов Республики Казахстан	4.9%	2023-2045	4.8%	2023-2045
Облигации иностранных государств	3.6%	2023-2025	1.6%	2023-2025
Корпоративные облигации	10.2%	2023-2047	10.3%	2023-2047
Облигации иностранных организаций	3.3%	2023-2027	2.2%	2023-2025
Облигации АО «Банк Развития Казахстана»	5.8%	2024-2032	4.9%	2024-2032
Облигации международных финансовых организаций	9.1%	2023-2026	7.6%	2023-2026
Облигации казахстанских банков	12.2%	2023-2026	11.7%	2023-2026
Местные муниципальные облигации	10.8%	2026	10.8%	2026

**Выборочные примечания к промежуточной сокращенной консолидированной финансовой информации за три месяца, закончившихся 31 марта 2023 г. (не аудировано) (продолжение) (в миллионах тенге)**

**9. Долговые ценные бумаги, оцениваемые по амортизированной стоимости за вычетом резервов по ожидаемым кредитным убыткам**

Долговые ценные бумаги, оцениваемые по амортизированной стоимости за вычетом резервов по ожидаемым кредитным убыткам, включают:

	31 марта 2023 г. (не аудировано)	31 декабря 2022 г.
Казначейские векселя Министерства финансов Республики Казахстан	800,713	783,595
Корпоративные облигации	185,276	191,141
Казначейские облигации Узбекистана	10,588	25,234
Облигации иностранных организаций	7,276	8,221
Ноты Национального банка Кыргызской Республики	6,167	2,689
Ноты Национального банка Грузии	3,028	3,002
Казначейские облигации Кыргызской Республики	2,616	3,494
Облигации Казахстанских банков	-	1,713
<b>Итого долговые ценные бумаги, оцениваемые по амортизированной стоимости за вычетом резервов по ожидаемым кредитным убыткам</b>	<b>1,015,664</b>	<b>1,019,089</b>

По состоянию на 31 марта 2023 г. и 31 декабря 2022 г., по долговым ценным бумагам, оцениваемым по амортизированной стоимости, резерв по ожидаемым кредитным убыткам составлял 365 миллионов тенге и 350 миллионов тенге, соответственно.

По состоянию на 31 марта 2023 и 31 декабря 2022 гг. в состав долговых ценных бумаг, оцениваемых по амортизированной стоимости за вычетом резервов по ожидаемым кредитным убыткам, были включены Казначейские векселя Министерства финансов Республики Казахстан со справедливой стоимостью 538,027 миллионов тенге и 505,588 миллионов тенге, соответственно, переданные в качестве обеспечения по договорам РЕПО с другими банками (см. Примечание 12). Расчеты по всем договорам, действующим на 31 марта 2023 и 31 декабря 2022 гг., были произведены до 2 мая 2023 г. и 25 января 2023 г., соответственно.

Процентные ставки и сроки погашения долговых ценных бумаг, оцениваемых по амортизированной стоимости за вычетом резервов по ожидаемым кредитным убыткам представлены в таблице ниже. Процентные ставки в таблице, представленной ниже, рассчитаны как средневзвешенные эффективные процентные ставки по соответствующим ценным бумагам:

	31 марта 2023 г. (не аудировано)		31 декабря 2022 г.	
	Процентная ставка, %	Срок погашения, год	Процентная ставка, %	Срок погашения, год
Казначейские векселя Министерства финансов Республики Казахстан	9.2%	2023-2027	9.2%	2023-2027
Корпоративные облигации	3.2%	2024	3.3%	2024
Казначейские облигации Узбекистана	16.8%	2023	16.7%	2023
Облигации иностранных организаций	3.4%	2025	2.5%	2025
Ноты Национального банка Кыргызской Республики	12.1%	2023	12.8%	2023
Ноты Национального банка Грузии	9.8%	2024-2028	9.6%	2024-2028
Казначейские облигации Кыргызской Республики	7.6%	2023-2025	10.0%	2023-2024
Облигации казахстанских банков	-	-	4.1%	2023

**Выборочные примечания к промежуточной сокращенной консолидированной финансовой информации за три месяца, закончившихся 31 марта 2023 г. (не аудировано) (продолжение)**  
**(в миллионах тенге)**

Движение в накопленных резервах по ожидаемым кредитным убыткам по долговым ценным бумагам, оцениваемым по амортизированной стоимости за вычетом резервов по ожидаемым кредитным убыткам и по финансовым активам, оцениваемым по справедливой стоимости через прочий совокупный доход, представлено следующим образом:

	31 марта 2023 (не аудировано)			31 марта 2022 (не аудировано)			
	стадия 1	стадия 3	Итого	стадия 1	стадия 2	Стадия 3	Итого
<b>На начало периода</b>	<b>(1,398)</b>	<b>(170)</b>	<b>(1,568)</b>	<b>(1,268)</b>	-	<b>(1,594)</b>	<b>(2,284)</b>
Перевод в стадию 2	-	-	-	437	(437)	-	-
Изменения в параметрах риска*	(115)	-	(115)	(306)	(21)	(59)	(386)
Новые выдачи или приобретения финансовых активов*	(119)	-	(119)	(2)	-	-	(2)
Прекращение признания финансовых активов*	3	-	3	2	-	-	2
Списание	-	170	170	-	-	-	-
Разница от переоценки иностранной валюты и прочие корректировки	22	-	22	(58)	-	-	(58)
<b>На конец периода</b>	<b>(1,607)</b>	<b>-</b>	<b>(1,607)</b>	<b>(1,555)</b>	<b>(458)</b>	<b>(1,653)</b>	<b>(3,666)</b>

\*Статья «Расходы по кредитным убыткам» в промежуточном сокращенном консолидированном отчете о прибылях и убытках состоит из статей: «Изменения в параметрах риска», «Новые выдачи или приобретения финансовых активов» и «Прекращение признания финансовых активов».

## 10. Займы клиентам

Займы клиентам включают:

	31 марта 2023 г. (не аудировано)	31 декабря 2022 г.
Займы, предоставленные клиентам	8,216,842	8,259,709
Овердрафты	22,734	20,581
	<b>8,239,576</b>	<b>8,280,290</b>
1 стадия	7,461,118	7,549,514
2 стадия	117,642	106,694
3 стадия	624,109	586,787
Приобретенные или созданные кредитно-обесцененные финансовые активы («ПСКО»)	36,707	37,295
<b>Итого</b>	<b>8,239,576</b>	<b>8,280,290</b>
Минус – Резерв по ожидаемым кредитным убыткам	(438,588)	(422,388)
<b>Итого займы клиентам</b>	<b>7,800,988</b>	<b>7,857,902</b>

Средняя процентная ставка по займам клиентам рассчитывается как сумма процентного дохода по займам клиентам, деленная на среднемесячный баланс займов клиентам. За три месяца, закончившихся 31 марта 2023 г. средняя годовая процентная ставка по кредитному портфелю составила 15.6% (за три месяца, закончившихся 31 марта 2022 г. – 12.8%).



**Выборочные примечания к промежуточной сокращенной консолидированной финансовой информации за три месяца, закончившихся 31 марта 2023 г. (не аудировано) (продолжение) (в миллионах тенге)**

По состоянию на 31 марта 2023 г., Группа имела концентрацию займов по десяти самым крупным клиентам на сумму 1,576,531 миллион тенге, что составляло 19% от совокупного кредитного портфеля Группы (31 декабря 2022 г. – 1,549,351 миллион тенге, 19%) и 75% от капитала Группы (31 декабря 2022 г. – 81%).

По состоянию на 31 марта 2023 г. по вышеуказанным займам был создан резерв по ожидаемым кредитным убыткам в размере 16,061 миллион тенге (31 декабря 2022 г. – 23,725 миллионов тенге).

По состоянию на 31 марта 2023 г. и 31 декабря 2022 г. займы были предоставлены клиентам, оперирующим в следующих секторах экономики:

	31 марта 2023 г. (не аудировано)	%	31 декабря 2022 г.	%
Розничные займы:				
- потребительские займы	2,166,749	26%	2,148,440	26%
- ипотечные займы	384,303	5%	388,416	5%
	<b>2,551,052</b>		<b>2,536,856</b>	
Услуги	778,066	9%	796,329	10%
Оптовая торговля	658,821	8%	649,849	8%
Розничная торговля	552,278	7%	528,459	6%
Недвижимость	398,187	5%	337,180	4%
Нефть и газ	372,036	5%	401,939	5%
Финансовый сектор	351,282	4%	356,178	4%
Химическая промышленность	323,997	4%	327,215	4%
Энергетика	321,211	4%	320,085	4%
Транспортные средства	319,869	4%	330,642	4%
Пищевая промышленность	295,069	4%	304,746	4%
Сельское хозяйство	260,044	3%	268,233	3%
Строительство	233,352	3%	287,046	3%
Машиностроение	214,841	3%	221,028	3%
Металлургия	194,042	2%	184,312	2%
Горнодобывающая отрасль	138,218	2%	145,260	2%
Связь	83,308	1%	92,976	1%
Легкая промышленность	55,963	0%	53,278	1%
Гостиничный бизнес	48,553	0%	51,216	0%
Прочее	89,387	1%	87,463	1%
	<b>8,239,576</b>	<b>100%</b>	<b>8,280,290</b>	<b>100%</b>

Выборочные примечания к промежуточной сокращенной консолидированной финансовой информации за три месяца, закончившихся 31 марта 2023 г. (не аудировано) (продолжение) (в миллионах тенге)

---

**Реструктурированные и модифицированные займы клиентам**

Банк прекращает признание финансового актива, например, займа клиенту, если условия договора пересматриваются таким образом, что по сути становится новым займом, а разницу признает в качестве прибыли или убытка от прекращения признания до резерва по ожидаемым кредитным убыткам. При первоначальном признании займы клиентам классифицированы в стадию 1 для целей оценки ожидаемых кредитных убытков, за исключением выданных займов и классифицированных в ПСКО. Если модификация не приводит к значительному изменению денежных потоков, то прекращение признания займа не происходит. В первом квартале 2023 и 2022 гг. существенный доход/(убыток) от модификации займов клиентам не был признан.

По состоянию на 31 марта 2023 г. сумма начисленного вознаграждения по займам составляла 180,908 миллионов тенге (31 декабря 2022 г. – 178,222 миллиона тенге).

В течение трех месяцев, закончившихся 31 марта 2023 и 2022 гг. Группа получила финансовые и нефинансовые активы путем обращения взыскания на залоговое обеспечение. По состоянию на 31 марта 2023 г. и 31 декабря 2022 г. данные активы были отражены в статье «активы, предназначенные для продажи» в сумме 5,941 миллион тенге и 4,032 миллиона тенге, соответственно.

По состоянию на 31 марта 2023 г. и 31 декабря 2022 г. в состав займов клиентам включены займы, условия которых были пересмотрены, на сумму 245,571 миллион тенге и 273,204 миллиона тенге, соответственно. При этом в ином случае, данные займы являлись бы просрочены или обесценены.

## АО «Народный Банк Казахстана»



**Выборочные примечания к промежуточной сокращенной консолидированной финансовой информации за три месяца, закончившихся 31 марта 2023 г. (не аудировано) (продолжение)**  
(в миллионах тенге)

Ниже представлена сверка валовой балансовой стоимости на начало и конец периода:

	31 марта 2023 г. (не аудировано)				
	стадия 1	стадия 2	стадия 3	ПСКО	Итого
<b>На начало периода</b>	<b>7,549,514</b>	<b>106,694</b>	<b>586,787</b>	<b>37,295</b>	<b>8,280,290</b>
Перевод в стадию 1	23,632	(8,997)	(14,635)	-	-
Перевод в стадию 2	(42,134)	44,942	(2,808)	-	-
Перевод в стадию 3	(86,176)	(12,116)	98,292	-	-
Новые выдачи или приобретения финансовых активов	1,396,570	-	-	-	1,396,570
Прекращение признания финансовых активов <sup>*/**</sup>	(841,700)	(5,092)	(18,403)	(163)	(865,358)
Списания	-	-	(1,989)	(17)	(2,006)
Изменения валовой стоимости финансовых активов*	(538,588)	(7,789)	(23,135)	(408)	(569,920)
<b>На конец периода</b>	<b>7,461,118</b>	<b>117,642</b>	<b>624,109</b>	<b>36,707</b>	<b>8,239,576</b>

	31 марта 2023 г. (не аудировано)				
	стадия 1	стадия 2	стадия 3	ПСКО	Итого
<b>Корпоративный бизнес</b>					
<b>На начало периода</b>	<b>4,046,565</b>	<b>72,288</b>	<b>302,658</b>	<b>27,969</b>	<b>4,449,480</b>
Перевод в стадию 1	11,755	(845)	(10,910)	-	-
Перевод в стадию 2	(10,399)	11,235	(836)	-	-
Перевод в стадию 3	(54,725)	(704)	55,429	-	-
Новые выдачи или приобретения финансовых активов	784,549	-	-	-	784,549
Прекращение признания финансовых активов <sup>*/**</sup>	(550,603)	(2,621)	(8,151)	(144)	(561,519)
Списания	-	-	-	(17)	(17)
Изменения валовой стоимости финансовых активов*	(239,039)	(4,243)	(19,828)	1,064	(262,046)
<b>На конец периода</b>	<b>3,988,103</b>	<b>75,110</b>	<b>318,362</b>	<b>28,872</b>	<b>4,410,447</b>

## АО «Народный Банк Казахстана»



Выборочные примечания к промежуточной сокращенной консолидированной финансовой информации за три месяца, закончившихся 31 марта 2023 г. (не аудировано) (продолжение)  
(в миллионах тенге)

	31 марта 2023 г. (не аудировано)				
Розничный бизнес	стадия 1	стадия 2	стадия 3	ПСКО	Итого
<b>На начало периода</b>	<b>2,354,692</b>	<b>15,253</b>	<b>163,659</b>	<b>3,252</b>	<b>2,536,856</b>
Перевод в стадию 1	6,984	(3,859)	(3,125)	-	-
Перевод в стадию 2	(17,021)	18,378	(1,357)	-	-
Перевод в стадию 3	(21,472)	(8,556)	30,028	-	-
Новые выдачи или приобретения финансовых активов	296,074	-	-	-	296,074
Прекращение признания финансовых активов <sup>*/**</sup>	(111,680)	(397)	(5,284)	(19)	(117,380)
Списания	-	-	(700)	-	(700)
Изменения валовой стоимости финансовых активов*	(161,257)	(289)	(1,882)	(370)	(163,798)
<b>На конец периода</b>	<b>2,346,320</b>	<b>20,530</b>	<b>181,339</b>	<b>2,863</b>	<b>2,551,052</b>

	31 марта 2023 г. (не аудировано)				
МСБ бизнес	стадия 1	стадия 2	стадия 3	ПСКО	Итого
<b>На начало периода</b>	<b>1,148,257</b>	<b>19,153</b>	<b>120,470</b>	<b>6,074</b>	<b>1,293,954</b>
Перевод в стадию 1	4,893	(4,293)	(600)	-	-
Перевод в стадию 2	(14,714)	15,329	(615)	-	-
Перевод в стадию 3	(9,979)	(2,856)	12,835	-	-
Новые выдачи или приобретения финансовых активов	315,947	-	-	-	315,947
Прекращение признания финансовых активов <sup>*/**</sup>	(179,417)	(2,074)	(4,968)	-	(186,459)
Списания	-	-	(1,289)	-	(1,289)
Изменения валовой стоимости финансовых активов*	(138,292)	(3,257)	(1,425)	(1,102)	(144,076)
<b>На конец периода</b>	<b>1,126,695</b>	<b>22,002</b>	<b>124,408</b>	<b>4,972</b>	<b>1,278,077</b>

## АО «Народный Банк Казахстана»



Выборочные примечания к промежуточной сокращенной консолидированной финансовой информации за три месяца, закончившихся 31 марта 2023 г. (не аудировано) (продолжение)  
(в миллионах тенге)

	31 марта 2022 г. (не аудировано)				
	стадия 1	стадия 2	стадия 3	ПСКО	Итого
<b>На начало периода</b>	<b>5,469,752</b>	<b>245,157</b>	<b>502,058</b>	<b>33,293</b>	<b>6,250,260</b>
Перевод в стадию 1	14,288	(8,376)	(5,912)	-	-
Перевод в стадию 2	(94,214)	97,136	(2,922)	-	-
Перевод в стадию 3	(44,423)	(7,529)	51,952	-	-
Новые выдачи или приобретения финансовых активов	1,347,926	-	-	-	1,347,926
Прекращение признания финансовых активов <sup>*/**</sup>	(545,798)	(25,884)	(25,343)	-	(597,025)
Списания	-	-	(10,940)	-	(10,940)
Изменения валовой стоимости финансовых активов*	(284,344)	(11,706)	(13,428)	2,196	(307,282)
<b>На конец периода</b>	<b>5,863,187</b>	<b>288,798</b>	<b>495,465</b>	<b>35,489</b>	<b>6,682,939</b>

Корпоративный бизнес	31 марта 2022 г. (не аудировано)				
	стадия 1	стадия 2	стадия 3	ПСКО	Итого
<b>На начало периода</b>	<b>2,834,605</b>	<b>197,214</b>	<b>234,273</b>	<b>26,974</b>	<b>3,293,066</b>
Перевод в стадию 1	4,075	(2,855)	(1,220)	-	-
Перевод в стадию 2	(69,805)	70,400	(595)	-	-
Перевод в стадию 3	(21,063)	-	21,063	-	-
Новые выдачи или приобретения финансовых активов	858,316	-	-	-	858,316
Прекращение признания финансовых активов <sup>*/**</sup>	(337,790)	(21,194)	(20,230)	-	(379,214)
Изменения валовой стоимости финансовых активов*	(55,100)	(13,507)	(3,576)	1,428	(70,755)
<b>На конец периода</b>	<b>3,213,238</b>	<b>230,058</b>	<b>229,715</b>	<b>28,402</b>	<b>3,701,413</b>

## АО «Народный Банк Казахстана»



Выборочные примечания к промежуточной сокращенной  
консолидированной финансовой информации  
за три месяца, закончившихся 31 марта 2023 г. (не аудировано) (продолжение)  
(в миллионах тенге)

	31 марта 2022 г. (не аудировано)				
Розничный бизнес	стадия 1	стадия 2	стадия 3	ПСКО	Итого
<b>На начало периода</b>	<b>1,758,678</b>	<b>11,633</b>	<b>141,870</b>	-	<b>1,912,181</b>
Перевод в стадию 1	3,773	(2,190)	(1,583)	-	-
Перевод в стадию 2	(10,948)	12,612	(1,664)	-	-
Перевод в стадию 3	(16,963)	(5,395)	22,358	-	-
Новые выдачи или приобретения финансовых активов	275,861	-	-	-	275,861
Прекращение признания финансовых активов <sup>*/**</sup>	(89,514)	(309)	(4,373)	-	(94,196)
Списания	-	-	(5,198)	-	(5,198)
Изменения валовой стоимости финансовых активов*	(119,432)	5,392	(2,358)	-	(116,398)
<b>На конец периода</b>	<b>1,801,455</b>	<b>21,743</b>	<b>149,052</b>	-	<b>1,972,250</b>

	31 марта 2022 г. (не аудировано)				
МСБ бизнес	стадия 1	стадия 2	стадия 3	ПСКО	Итого
<b>На начало периода</b>	<b>876,469</b>	<b>36,310</b>	<b>125,915</b>	<b>6,319</b>	<b>1,045,013</b>
Перевод в стадию 1	6,440	(3,331)	(3,109)	-	-
Перевод в стадию 2	(13,461)	14,124	(663)	-	-
Перевод в стадию 3	(6,397)	(2,134)	8,531	-	-
Новые выдачи или приобретения финансовых активов	213,749	-	-	-	213,749
Прекращение признания финансовых активов <sup>*/**</sup>	(118,494)	(4,381)	(740)	-	(123,615)
Списания	-	-	(5,742)	-	(5,742)
Изменения валовой стоимости финансовых активов*	(109,812)	(3,591)	(7,494)	768	(120,129)
<b>На конец периода</b>	<b>848,494</b>	<b>36,997</b>	<b>116,698</b>	<b>7,087</b>	<b>1,009,276</b>

\* Изменения валовой стоимости финансовых активов включают изменения валовой балансовой стоимости, связанные с частичным погашением долга, начислением процентных доходов и курсовой разницей.

\*/\*\* Прекращение признания или погашение финансовых активов включает в себя валовую балансовую стоимость займов расклассифицированных в статью «Активы, предназначенные для продажи».



## АО «Народный Банк Казахстана»



**Выборочные примечания к промежуточной сокращенной консолидированной финансовой информации за три месяца, закончившихся 31 марта 2023 г. (не аудировано) (продолжение)**  
(в миллионах тенге)

Движение накопленных резервов под ожидаемые кредитные убытки по ссудам клиентам было следующим:

	31 марта 2023 г. (не аудировано)				
	стадия 1	стадия 2	стадия 3	ПСКО	Итого
<b>На начало периода</b>	<b>(113,665)</b>	<b>(17,767)</b>	<b>(269,840)</b>	<b>(21,116)</b>	<b>(422,388)</b>
Перевод в Стадию 1	(8,474)	1,206	7,268	-	-
Перевод в Стадию 2	2,089	(2,664)	575	-	-
Перевод в Стадию 3	5,741	2,462	(8,203)	-	-
Изменения в параметрах риска*	7,079	(2,099)	(41,460)	13,497	(22,983)
Новые выдачи или приобретения финансовых активов*	(15,966)	-	-	-	(15,966)
Прекращение признания финансовых активов**	15,544	369	6,277	125	22,315
Восстановление резервов по ранее списанным активам***	-	-	797	(4,544)	(3,747)
Списания	-	-	1,989	17	2,006
Разница от переоценки иностранной валюты и прочие корректировки	510	(15)	1,076	604	2,175
<b>На конец периода</b>	<b>(107,142)</b>	<b>(18,508)</b>	<b>(301,521)</b>	<b>(11,417)</b>	<b>(438,588)</b>

	31 марта 2023 г. (не аудировано)				
<b>Корпоративный бизнес</b>	стадия 1	стадия 2	стадия 3	ПСКО	Итого
<b>На начало периода</b>	<b>(26,828)</b>	<b>(13,277)</b>	<b>(138,666)</b>	<b>(19,280)</b>	<b>(198,051)</b>
Перевод в Стадию 1	(5,657)	-	5,657	-	-
Перевод в Стадию 2	35	(61)	26	-	-
Перевод в Стадию 3	1,834	55	(1,889)	-	-
Изменения в параметрах риска*	3,257	1,122	(21,832)	13,322	(4,131)
Новые выдачи или приобретения финансовых активов*	(3,714)	-	-	-	(3,714)
Прекращение признания финансовых активов**	10,297	266	3,502	124	14,189
Восстановление резервов по ранее списанным активам***	-	-	854	(4,462)	(3,608)
Списания	-	-	-	17	17
Разница от переоценки иностранной валюты и прочие корректировки	480	(20)	994	579	2,033
<b>На конец периода</b>	<b>(20,296)</b>	<b>(11,915)</b>	<b>(151,354)</b>	<b>(9,700)</b>	<b>(193,265)</b>

## АО «Народный Банк Казахстана»



Выборочные примечания к промежуточной сокращенной консолидированной финансовой информации за три месяца, закончившихся 31 марта 2023 г. (не аудировано) (продолжение)  
(в миллионах тенге)

	31 марта 2023 г. (не аудировано)				
Розничный бизнес	стадия 1	стадия 2	стадия 3	ПСКО	Итого
<b>На начало периода</b>	<b>(74,364)</b>	<b>(3,108)</b>	<b>(93,919)</b>	<b>(125)</b>	<b>(171,516)</b>
Перевод в Стадию 1	(2,284)	708	1,576	-	-
Перевод в Стадию 2	1,116	(1,642)	526	-	-
Перевод в Стадию 3	2,825	1,943	(4,768)	-	-
Изменения в параметрах риска*	3,362	(2,121)	(11,533)	24	(10,268)
Новые выдачи или приобретения финансовых активов*	(9,003)	-	-	-	(9,003)
Прекращение признания финансовых активов*/**	3,558	46	1,812	1	5,417
Восстановление резервов по ранее списанным активам***	-	-	(142)	(17)	(159)
Списания	-	-	700	-	700
Разница от переоценки иностранной валюты и прочие корректировки	40	(1)	18	14	71
<b>На конец периода</b>	<b>(74,750)</b>	<b>(4,175)</b>	<b>(105,730)</b>	<b>(103)</b>	<b>(184,758)</b>

	31 марта 2023 г. (не аудировано)				
МСБ бизнес	стадия 1	стадия 2	стадия 3	ПСКО	Итого
<b>На начало периода</b>	<b>(12,473)</b>	<b>(1,382)</b>	<b>(37,255)</b>	<b>(1,711)</b>	<b>(52,821)</b>
Перевод в Стадию 1	(533)	498	35	-	-
Перевод в Стадию 2	938	(961)	23	-	-
Перевод в Стадию 3	1,082	464	(1,546)	-	-
Изменения в параметрах риска*	460	(1,100)	(8,095)	151	(8,584)
Новые выдачи или приобретения финансовых активов*	(3,249)	-	-	-	(3,249)
Прекращение признания финансовых активов*/**	1,689	57	963	-	2,709
Восстановление резервов по ранее списанным активам***	-	-	85	(65)	20
Списания	-	-	1,289	-	1,289
Разница от переоценки иностранной валюты и прочие корректировки	(10)	6	64	11	71
<b>На конец периода</b>	<b>(12,096)</b>	<b>(2,418)</b>	<b>(44,437)</b>	<b>(1,614)</b>	<b>(60,565)</b>

## АО «Народный Банк Казахстана»



Выборочные примечания к промежуточной сокращенной консолидированной финансовой информации за три месяца, закончившихся 31 марта 2023 г. (не аудировано) (продолжение)  
(в миллионах тенге)

	31 марта 2022 г. (не аудировано)				
	стадия 1	стадия 2	стадия 3	ПСКО	Итого
<b>На начало периода</b>	<b>(69,846)</b>	<b>(48,369)</b>	<b>(240,242)</b>	<b>(19,575)</b>	<b>(378,032)</b>
Перевод в Стадию 1	(2,184)	786	1,398	-	-
Перевод в Стадию 2	11,144	(11,693)	549	-	-
Перевод в Стадию 3	16,628	1,383	(18,011)	-	-
Изменения в параметрах риска*	(5,151)	(5,414)	(1,319)	218	(11,666)
Новые выдачи или приобретения финансовых активов*	(39,746)	-	-	-	(39,746)
Прекращение признания финансовых активов**	4,659	8,072	14,883	-	27,614
Восстановление резервов по ранее списанным активам***	-	-	(2,117)	(854)	(2,971)
Списания	-	-	10,940	-	10,940
Разница от переоценки иностранной валюты и прочие корректировки	(520)	(655)	(3,452)	(2,121)	(6,748)
<b>На конец периода</b>	<b>(85,016)</b>	<b>(55,890)</b>	<b>(237,371)</b>	<b>(22,332)</b>	<b>(400,609)</b>

	31 марта 2022 г. (не аудировано)				
Корпоративный бизнес	стадия 1	стадия 2	стадия 3	ПСКО	Итого
<b>На начало периода</b>	<b>(5,786)</b>	<b>(42,199)</b>	<b>(127,195)</b>	<b>(16,698)</b>	<b>(191,878)</b>
Перевод в Стадию 1	(45)	-	45	-	-
Перевод в Стадию 2	10,365	(10,382)	17	-	-
Перевод в Стадию 3	14,708	-	(14,708)	-	-
Изменения в параметрах риска*	(31)	(2,553)	5,589	265	3,270
Новые выдачи или приобретения финансовых активов*	(28,170)	-	-	-	(28,170)
Прекращение признания финансовых активов**	1,285	7,773	13,569	-	22,627
Восстановление резервов по ранее списанным активам***	-	-	(1,234)	(854)	(2,088)
Разница от переоценки иностранной валюты и прочие корректировки	(335)	(593)	(1,886)	(2,085)	(4,899)
<b>На конец периода</b>	<b>(8,009)</b>	<b>(47,954)</b>	<b>(125,803)</b>	<b>(19,372)</b>	<b>(201,138)</b>

## АО «Народный Банк Казахстана»



**Выборочные примечания к промежуточной сокращенной консолидированной финансовой информации за три месяца, закончившихся 31 марта 2023 г. (не аудировано) (продолжение)**  
(в миллионах тенге)

	31 марта 2022 г. (не аудировано)				
	стадия 1	стадия 2	стадия 3	ПСКО	Итого
<b>Розничный бизнес</b>					
<b>На начало периода</b>	<b>(54,991)</b>	<b>(4,332)</b>	<b>(61,020)</b>	<b>-</b>	<b>(120,343)</b>
Перевод в Стадию 1	(1,238)	424	814	-	-
Перевод в Стадию 2	556	(904)	348	-	-
Перевод в Стадию 3	1,259	1,153	(2,412)	-	-
Изменения в параметрах риска*	(4,468)	(1,611)	(6,147)	-	(12,226)
Новые выдачи или приобретения финансовых активов*	(8,816)	-	-	-	(8,816)
Прекращение признания финансовых активов**	2,544	43	311	-	2,898
Восстановление резервов по ранее списанным активам***	-	-	(324)	-	(324)
Списания	-	-	5,198	-	5,198
Разница от переоценки иностранной валюты и прочие корректировки	(69)	(72)	(720)	-	(861)
<b>На конец периода</b>	<b>(65,223)</b>	<b>(5,299)</b>	<b>(63,952)</b>	<b>-</b>	<b>(134,474)</b>

	31 марта 2022 г. (не аудировано)				
	стадия 1	стадия 2	стадия 3	ПСКО	Итого
<b>МСБ бизнес</b>					
<b>На начало периода</b>	<b>(9,069)</b>	<b>(1,838)</b>	<b>(52,027)</b>	<b>(2,877)</b>	<b>(65,811)</b>
Перевод в Стадию 1	(901)	362	539	-	-
Перевод в Стадию 2	223	(407)	184	-	-
Перевод в Стадию 3	661	230	(891)	-	-
Изменения в параметрах риска*	(652)	(1,250)	(761)	(47)	(2,710)
Новые выдачи или приобретения финансовых активов*	(2,760)	-	-	-	(2,760)
Прекращение признания финансовых активов**	830	256	1,003	-	2,089
Восстановление резервов по ранее списанным активам***	-	-	(559)	-	(559)
Списания	-	-	5,742	-	5,742
Разница от переоценки иностранной валюты и прочие корректировки	(116)	10	(846)	(36)	(988)
<b>На конец периода</b>	<b>(11,784)</b>	<b>(2,637)</b>	<b>(47,616)</b>	<b>(2,960)</b>	<b>(64,997)</b>

\*Статья «Расходы по кредитным убыткам» в промежуточном сокращенном консолидированном отчете о прибылях и убытках состоит из следующих статей: «Изменения в параметрах риска», «Новые выдачи или приобретения финансовых активов» и «Прекращение признания финансовых активов».

\*\*/\*\*Прекращение признания финансовых активов включает в себя сумму изменения резервов по полностью погашенным займам клиентам.

\*\*\*Статья «Восстановление резервов по ранее списанным активам» включает в себя суммы доходов, полученных при погашении ранее списанных активов, а также корректировки валовой балансовой стоимости займов, образовавшейся при покупке АО «Казкоммерцбанк», и при начислении процентного дохода по обесцененным займам

**Выборочные примечания к промежуточной сокращенной консолидированной финансовой информации за три месяца, закончившихся 31 марта 2023 г. (не аудировано) (продолжение) (в миллионах тенге)**

В течение трех месяцев, закончившихся 31 марта 2023 г. и 2022 г., Группа списала займы в сумме 2,006 миллионов тенге и 10,940 миллионов тенге, соответственно, без прекращения права требования по займу для налоговых целей, которое не является объектом налогообложения.

**Резерв по ожидаемым кредитным убыткам и провизии**

За три месяца, закончившихся 31 марта 2023 г., расходы по кредитным убыткам составляли 16,634 миллиона тенге (31 марта 2022 г. – 23,798 миллионов тенге).

## 11. Средства клиентов

Средства клиентов включают следующее:

	31 марта 2023 г. (не аудировано)	31 декабря 2022 г.
<b>Отражено по амортизированной стоимости:</b>		
<b>Срочные вклады:</b>		
Физические лица	4,191,591	4,351,846
Юридические лица	2,994,176	2,898,924
	<b>7,185,767</b>	<b>7,250,770</b>
<b>Текущие счета:</b>		
Юридические лица	2,091,956	2,369,360
Физические лица	854,709	891,918
	<b>2,946,665</b>	<b>3,261,278</b>
<b>Итого средства клиентов</b>	<b>10,132,432</b>	<b>10,512,048</b>

По состоянию на 31 марта 2023 г. десять самых крупных групп связанных клиентов Группы составляли примерно 18% общей суммы средств клиентов (31 декабря 2022 г. – 17%), каждая группа связанных клиентов представляет собой клиентов, связанных между собой внутри группы.

По состоянию на 31 марта 2023 г. средства клиентов включают залоговое обеспечение на сумму 165,455 миллионов тенге (31 декабря 2022 г. – 177,501 миллион тенге).

Руководство считает, что в случае снятия средств, Группа получит заблаговременное уведомление с тем, чтобы реализовать свои ликвидные активы для обеспечения выплат.

Выборочные примечания к промежуточной сокращенной консолидированной финансовой информации за три месяца, закончившихся 31 марта 2023 г. (не аудировано) (продолжение)  
(в миллионах тенге)

Анализ средств клиентов в разрезе секторов экономики представлен следующим образом:

	31 марта 2023 г. (не аудировано)	%	31 декабря 2022	%
Физические лица и предприниматели	5,046,300	50%	5,243,764	50%
Прочие потребительские услуги	785,310	8%	777,500	7%
Нефть и газ	783,064	8%	808,762	8%
Оптовая торговля	604,196	6%	679,740	6%
Финансовый сектор	497,056	5%	658,374	6%
Транспортировка	408,888	4%	417,556	4%
Строительство	350,884	3%	299,500	3%
Здравоохранение и социальные услуги	266,109	3%	235,717	2%
Связь	213,178	2%	262,722	3%
Металлургия	211,174	2%	210,530	2%
Правительство	188,251	2%	191,126	2%
Образование	132,881	1%	111,330	1%
Страхование и деятельность пенсионных фондов	93,801	1%	106,733	1%
Энергетика	80,906	1%	73,334	1%
Прочее	470,434	4%	435,360	4%
	<b>10,132,432</b>	<b>100%</b>	<b>10,512,048</b>	<b>100%</b>

## 12. Средства кредитных учреждений

Средства кредитных учреждений включают:

	31 марта 2023 г. (не аудировано)	31 декабря 2022 г.
<b>Отражено по амортизированной стоимости:</b>		
Займы и вклады казахстанских банков (вкл. займы по соглашениям РЕПО)	560,051	529,743
Займы от АО «Фонд развития предпринимательства «ДАМУ»	81,583	83,356
Займы от АО «Банк Развития Казахстана»	80,128	80,071
Корреспондентские счета	71,589	74,496
Займы от прочих финансовых учреждений	53,856	9,730
Займы и вклады банков стран, не являющихся членами ОЭСР	42,365	64,631
Займы и вклады банков стран, являющихся членами ОЭСР (вкл. займы по соглашениям РЕПО)	23,334	14,006
Займы от АО «Фонд Развития Промышленности»	22,687	22,632
	<b>935,593</b>	<b>878,665</b>



**Выборочные примечания к промежуточной сокращенной консолидированной финансовой информации за три месяца, закончившихся 31 марта 2023 г. (не аудировано) (продолжение) (в миллионах тенге)**

Далее представлены процентные ставки и сроки погашения средств кредитных учреждений:

	31 марта 2023 г. (не аудировано)		31 декабря 2022 г.	
	Процентная ставка, %	Срок погашения, год	Процентная ставка, %	Срок погашения, год
Займы и вклады казахстанских банков (вкл. займы по соглашениям РЕПО)	3.5%-17.8%	2023-2026	11.5%-17.8%	2023-2026
Займы от АО «Фонд развития предпринимательства «ДАМУ»	1.0%-10.0%	2023-2035	1.0%-10.0%	2023-2035
Займы от АО «Банк Развития Казахстана»	1.0%-2.0%	2029-2037	1.0%-2.0%	2029-2037
Займы от прочих финансовых учреждений	1.5%-10.0%	2023-2026	1.5%-10.0%	2023-2026
Займы и вклады банков стран, не являющихся членами ОЭСР	1.0%-14.5%	2023-2028	1.0%-14.5%	2023-2027
Займы и вклады банков стран, являющихся членами ОЭСР	5.1%-14.0%	2023	14.5%	2023
Займы от АО «Фонд развития промышленности»	1.0%	2052	1.0%	2052

Справедливая стоимость активов, переданных под залог, и балансовая стоимость займов по соглашениям РЕПО, включенных в займы и вклады казахстанских банков, по состоянию на 31 марта 2023 г. и 31 декабря 2022 г. представлены следующим образом:

	31 марта 2023 г. (не аудировано)		31 декабря 2022 г.	
	Справедливая стоимость залога	Балансовая стоимость займа	Справедливая стоимость залога	Балансовая стоимость займа
Долговые ценные бумаги, оцениваемые по амортизированной стоимости за вычетом резервов по ожидаемым кредитным убыткам (Примечание 9)	538,027	536,960	505,588	502,620
Финансовые активы, оцениваемые по справедливой стоимости через прибыль или убыток (Примечание 6)	19,333	19,323	18,943	19,129
Финансовые активы, оцениваемые по справедливой стоимости через прочий совокупный доход (Примечание 8)	5,586	5,573	6,609	6,668
	<b>562,946</b>	<b>561,856</b>	<b>531,140</b>	<b>528,417</b>

Информация о переданных финансовых активах, признание которых не прекратилось полностью по состоянию на 31 марта 2023 г. и 31 декабря 2022 г., представлена ниже.

Займы по соглашениям РЕПО используются Группой в качестве обеспечения текущего потока платежей в тенге в рамках операционной деятельности Группы. Группа регулярно использует данный вид инструмента для привлечения краткосрочной ликвидности и планирует продолжать привлекать средства посредством займов по соглашениям РЕПО в случае возникновения необходимости.

**Выборочные примечания к промежуточной сокращенной консолидированной финансовой информации за три месяца, закончившихся 31 марта 2023 г. (не аудировано) (продолжение) (в миллионах тенге)**

Группа пришла к выводу, что она сохраняет за собой практически все риски и выгоды, связанные с такими ценными бумагами, которые включают в себя кредитные риски, рыночные риски, и поэтому не прекращает их признание. Кроме того, Группа признает финансовые обязательства в отношении полученных денежных средств в качестве обеспечения.

	Долговые ценные бумаги, оцениваемые по амортизированной стоимости за вычетом резервов по ожидаемым кредитным убыткам (Примечание 9)	Финансовые активы, оцениваемые по справедливой стоимости через прибыль или убыток (Примечание 6)	Финансовые активы, оцениваемые по справедливой стоимости через прочий совокупный доход (Примечание 8)
<b>На 31 марта 2023 г. (не аудировано):</b>			
Справедливая стоимость переданных активов	538,027	19,333	5,586
Балансовая стоимость соответствующих обязательств	536,960	19,323	5,573
<b>На 31 декабря 2022 г.:</b>			
Справедливая стоимость переданных активов	505,588	18,943	6,609
Балансовая стоимость соответствующих обязательств	502,620	19,129	6,668

Имеющиеся финансовые соглашения Группы содержат положения, ограничивающие возможность Группы создавать право залога по своим активам. В случае неисполнения Группой обязательств по данным положениям, может привести к перекрестному сокращению срока платежа и цепочке неплатежей по условиям прочих финансовых соглашений Группы.

Руководство Группы считает, что по состоянию на 31 марта 2023 г. и 31 декабря 2022 г. Группа соблюдала ковенанты.

### 13. Выпущенные долговые ценные бумаги

Выпущенные долговые ценные бумаги включали:

	31 марта 2023 г. (не аудировано)	31 декабря 2022 г.
<b>Отражено по амортизированной стоимости:</b>		
<b>Выпущенные субординированные долговые ценные бумаги:</b>		
Облигации, выраженные в тенге, с фиксированной ставкой	93,605	90,341
<b>Итого выпущенные субординированные долговые ценные бумаги</b>	<b>93,605</b>	<b>90,341</b>
<b>Выпущенные несубординированные долговые ценные бумаги:</b>		
Облигации, выраженные в тенге	232,423	232,597
Облигации, выраженные в долларах США	93,610	139,879
<b>Итого выпущенные несубординированные долговые ценные бумаги</b>	<b>326,033</b>	<b>372,476</b>
<b>Итого выпущенные долговые ценные бумаги</b>	<b>419,638</b>	<b>462,817</b>

30 января 2023 г. Группа осуществила выпуск облигаций листингованных на AIX, на сумму 3.5 миллионов долларов США со ставкой купона 2.5%.

**Выборочные примечания к промежуточной сокращенной консолидированной финансовой информации за три месяца, закончившихся 31 марта 2023 г. (не аудировано) (продолжение) (в миллионах тенге)**

6 февраля 2023 г. Группа осуществила обратный выкуп облигаций, листингованных на AIX, на сумму 100 миллионов долларов США со ставкой купона 2.5%.

Купонные ставки и сроки погашения данных выпущенных долговых ценных бумаг представлены следующим образом:

	31 марта 2023 г. (не аудировано)		31 декабря 2022 г.	
	Купонная ставка, %	Срок погашения, год	Купонная ставка, %	Срок погашения, год
<b>Выпущенные субординированные долговые ценные бумаги:</b>				
Облигации, выраженные в тенге, с фиксированной ставкой	9.5%	2025	9.5%	2025
<b>Выпущенные несубординированные долговые ценные бумаги:</b>				
Облигации, выраженные в тенге	7.5%	2024-2025	7.5%	2024-2025
Облигации, выраженные в долларах США	2.5%-4.0%	2025	2.5%-4.0%	2025

Субординированные долговые ценные бумаги являются необеспеченными обязательствами Группы и субординированными по отношению к платежам всей текущей и будущей приоритетной задолженности, и ряда прочих обязательств Группы. Купонные выплаты по выпущенным долговым ценным бумагам производятся на полугодовой и годовой основе.

**Движение обязательств, обусловленных финансовой деятельностью**

В таблице ниже представлены изменения обязательств в результате финансовой деятельности, включая изменения, обусловленные денежными потоками, так и изменения, не связанные с денежными потоками. Обязательства, обусловленные финансовой деятельностью, это те обязательства, денежные потоки от которых в промежуточном сокращенном консолидированном отчете о движении денежных средств Группы были или будущие денежные потоки будут классифицированы как денежные потоки от финансовой деятельности.

	1 января 2023 г.	Денежные потоки от финансовой деятельности	Неденежные изменения		31 марта 2023 г. (не аудировано)
			Курсовая разница	Изменение амортизи- рованной стоимости	
Выпущенные долговые ценные бумаги	462,817	(44,259)	(2,517)	3,597	419,638
	1 января 2022 г.	Денежные потоки от финансовой деятельности	Курсовая разница	Изменение амортизи- рованной стоимости	31 марта 2022 г. (не аудировано)
Выпущенные долговые ценные бумаги	499,812	(93,632)	6,399	(4,261)	408,318

Выборочные примечания к промежуточной сокращенной консолидированной финансовой информации за три месяца, закончившихся 31 марта 2023 г. (не аудировано) (продолжение)  
(в миллионах тенге)

#### 14. Налогообложение

Расходы по налогу на прибыль составляют:

	За три месяца, закончившихся 31 марта 2023 г. (не аудировано)	За три месяца, закончившихся 31 марта 2022 г. (не аудировано)
Расходы по текущему налогу	32,398	16,375
Расход по отложенному налогу	511	4,786
<b>Расходы по налогу на прибыль</b>	<b>32,909</b>	<b>21,161</b>

Ставка налога на прибыль казахстанских юридических лиц составляла 20% в течение трех месяцев, закончившихся 31 марта 2023 и 2022 гг. Доход по государственным ценным бумагам и некоторым прочим ценным бумагам не облагается налогом на прибыль.

Ставка налога на прибыль в Кыргызской Республике, Грузии и Республике Узбекистан составляет 10%, 20% и 20%, соответственно.

Эффективная ставка налога на прибыль Группы за три месяца, закончившихся 31 марта 2023 г. составила 14.9% (за три месяца, закончившихся 31 марта 2022 г. - 14.5%).

Группа произвела взаимозачет отложенных налоговых активов и обязательств в промежуточном сокращенном консолидированном отчете о финансовом положении, в тех случаях, когда существовало право на взаимозачет.

Руководство считает, что Группа проводит свою деятельность в соответствии с налоговым законодательством, однако существует риск того, что соответствующие органы могут занять иные позиции в отношении толкования налоговых вопросов.

#### 15. Капитал

Количество объявленных, выпущенных и полностью оплаченных акций на 31 марта 2023 г. и 31 декабря 2022 г. было представлено следующим образом:

	Разрешенные к выпуску акции	Разрешенные, но не выпущенные акции	Полностью оплаченные и выпущенные в обращение акции	Выкупленные собственные акции	Акции в обращении
<b>31 марта 2023 г. (не аудировано)</b>					
Простые акции	25,000,000,000	(11,552,455,218)	13,447,544,782	(2,563,075,411)	10,884,469,371
<b>31 декабря 2022 г.</b>					
Простые акции	25,000,000,000	(11,552,455,218)	13,447,544,782	(2,563,676,403)	10,883,868,379

**Выборочные примечания к промежуточной сокращенной консолидированной финансовой информации за три месяца, закончившихся 31 марта 2023 г. (не аудировано) (продолжение) (в миллионах тенге)**

Все акции выражены в тенге. Движение акций в обращении представлено следующим образом:

	Количество акций Простые Акции	Номинал/цена размещения Простые акции
<b>31 декабря 2021 г.</b>	<b>10,896,004,850</b>	<b>(50,295)</b>
Выкуп собственных акций	(52,653,439)	(6,044)
Продажа выкупленных акций	40,516,968	4,831
<b>31 декабря 2022 г.</b>	<b>10,883,868,379</b>	<b>(51,508)</b>
Выкуп собственных акций	(957,719)	(41)
Продажа выкупленных акций	1,558,711	106
<b>31 марта 2023 г. (не аудировано)</b>	<b>10,884,469,371</b>	<b>(51,443)</b>

Выкупленные ценные бумаги хранятся как собственные выкупленные акции и в соответствии с законодательством Республики Казахстан не могут быть аннулированы. При этом выкупленные собственные акции Банка не учитываются при расчете базовой и разводненной прибыли на акцию и дивиденда на акцию. В случае реализации Банком выкупленных акций будет применяться стандартная процедура, установленная законодательством Республики Казахстан для объявленных, но не размещенных акций.

#### **Простые акции**

По состоянию на 31 марта 2023 г. и 31 декабря 2022 г., уставный капитал составлял 209,027 миллионов тенге. По состоянию на 31 марта 2023 г. Группа выкупила собственные простые акции в количестве 2,563,075,411 штук на сумму 260,470 миллионов тенге (31 декабря 2022 г. – 2,563,676,403 штук на сумму 260,535 миллионов тенге).

Каждая простая акция в обращении имеет право одного голоса и право на дивиденды. Выкупленные акции не имеют права голоса и права на дивиденды.

#### *Эмиссионный доход*

Эмиссионный доход представляет собой превышение суммы внесенных средств над номинальной стоимостью выпущенных акций.

Выборочные примечания к промежуточной сокращенной консолидированной финансовой информации за три месяца, закончившихся 31 марта 2023 г. (не аудировано) (продолжение)  
(в миллионах тенге)

## 16. Условные финансовые обязательства, резервы

Условные финансовые обязательства Группы включали следующее:

	31 марта 2023 г. (не аудировано)	31 декабря 2022 г.
Выданные гарантии	626,876	603,028
Коммерческие аккредитивы	115,278	94,192
Обязательства по выдаче займов	68,666	69,122
Условные финансовые обязательства	810,820	766,342
Минус: денежное обеспечение по аккредитивам	(61,708)	(63,730)
Минус: резервы	(12,232)	(13,773)
<b>Условные финансовые обязательства, нетто</b>	<b>736,880</b>	<b>688,839</b>

Выданные гарантии представляют собой банковские гарантии, выпущенные Банком по заявлению его клиентов и действующие по состоянию на отчетную дату. По состоянию на 31 марта 2023 г. непокрытые гарантии, выпущенные за десять крупнейших клиентов/групп клиентов, составляли 48% общих финансовых гарантий Группы (31 декабря 2022 г. – 45%), и 14% капитала Группы (31 декабря 2022 г. – 14%).

Коммерческие аккредитивы представляют собой аккредитивы, выпущенные Группой по заявлению его клиентов, по которым на отчетную дату оплата еще не была произведена. По состоянию на 31 марта 2023 г., на десять самых крупных непокрытых аккредитивов приходилось 45% всей суммы коммерческих аккредитивов Группы (31 декабря 2022 г. – 31%), и они составляли 2% от капитала Группы (31 декабря 2022 г. – 1%).

Группа требует предоставления залогового обеспечения при возникновении финансовых инструментов, связанных с заимствованием. Исключение составляют случаи, когда установлено отсутствие необходимости в залоговом обеспечении в результате оценки кредитного риска заемщика или анализа других депозитов, удерживаемых Группой. Залоговое обеспечение варьируется, и может включать вклады, хранящиеся в банках, государственные ценные бумаги и прочие активы.

Резервы представляют собой прочие расходы по кредитным убыткам по выданным аккредитивам и гарантиям.



**Выборочные примечания к промежуточной сокращенной консолидированной финансовой информации за три месяца, закончившихся 31 марта 2023 г. (не аудировано) (продолжение)**  
**(в миллионах тенге)**

Движение в резервах представлено следующим образом:

	31 марта 2023 г. (не аудировано)			Итого
	стадия 1	стадия 2	стадия 3	
На начало периода	(9)	(6,714)	(7,050)	(13,773)
Перевод в стадию 1	(5,172)	-	5,172	-
Перевод в стадию 2	1	(1)	-	-
Перевод в стадию 3	1,301	-	(1,301)	-
Восстановление/(формирование дополнительных резервов)	3,878	240	(2,866)	1,252
Разница от переоценки иностранной валюты	(170)	122	337	289
<b>На конец периода</b>	<b>(171)</b>	<b>(6,353)</b>	<b>(5,708)</b>	<b>(12,232)</b>

	31 марта 2022 г. (не аудировано)			Итого
	стадия 1	стадия 2	стадия 3	
На начало периода	(306)	(6,433)	(6,454)	(13,193)
Перевод в стадию 2	2	(6)	4	-
Перевод в стадию 3	2,249	-	(2,249)	-
(Формирование дополнительных резервов)/восстановление	(2,263)	27	747	(1,489)
Разница от переоценки иностранной валюты	32	(72)	(58)	(98)
<b>На конец периода</b>	<b>(286)</b>	<b>(6,484)</b>	<b>(8,010)</b>	<b>(14,780)</b>

#### **Обязательства будущих периодов по капитальным затратам**

По состоянию на 31 марта 2023 г. обязательства Группы по капитальным затратам в отношении незавершенного строительства составляли 53,249 миллионов тенге, из которых 46,952 миллиона тенге относятся к строительству административного здания Банка в г. Астана (31 декабря 2022 г. – 1,595 миллионов тенге).

#### **Обязательства будущих периодов по договорам операционной аренды**

По состоянию на 31 марта 2023 г. и 31 декабря 2022 г., у Группы не было существенных обязательств по неотменяемым договорам операционной аренды.

Выборочные примечания к промежуточной сокращенной консолидированной финансовой информации за три месяца, закончившихся 31 марта 2023 г. (не аудировано) (продолжение)  
(в миллионах тенге)

## 17. Чистый процентный доход

	За три месяца, закончившихся 31 марта 2023 г. (не аудировано)	За три месяца, закончившихся 31 марта 2022 г. (не аудировано)
<b>Процентные доходы:</b>		
Займы клиентам	304,461	192,637
- Корпоративный бизнес	139,884	87,055
- Розничный бизнес	115,854	77,404
- МСБ	48,723	28,178
Финансовые активы, оцениваемые по справедливой стоимости через прочий совокупный доход	31,823	23,795
Долговые ценные бумаги, оцениваемые по амортизированной стоимости за вычетом резервов по ожидаемым кредитным убыткам	19,755	25,396
Денежные средства и их эквиваленты и средства в кредитных учреждениях	13,940	3,781
Прочие финансовые активы	1,637	1,810
Процентные доходы по страховым договорам	651	64
<b>Процентные доходы, рассчитанные с использованием метода эффективной процентной ставки</b>	<b>372,267</b>	<b>247,483</b>
Финансовые активы, оцениваемым по справедливой стоимости через прибыль или убыток	8,002	6,357
<b>Прочие процентные доходы</b>	<b>8,002</b>	<b>6,357</b>
<b>Итого процентные доходы</b>	<b>380,269</b>	<b>253,840</b>
<b>Процентные расходы:</b>		
Средства клиентов	(163,457)	(82,864)
- Физические лица	(76,341)	(45,173)
- Юридические лица	(87,116)	(37,691)
Средства кредитных учреждений	(10,888)	(17,276)
Выпущенные долговые ценные бумаги	(8,746)	(8,888)
Процентные расходы по страховым договорам	(4,932)	(191)
Прочие финансовые обязательства	(150)	(210)
Прочие процентные и аналогичные расходы	(4)	(150)
<b>Итого процентные расходы</b>	<b>(188,177)</b>	<b>(109,579)</b>
<b>Чистый процентный доход</b>	<b>192,092</b>	<b>144,261</b>

Прочие процентные и аналогичные расходы включают убыток от первоначального признания долгосрочной финансовой дебиторской задолженности.

За три месяца, закончившихся 31 марта 2023 г., общий процентный доход, рассчитанный по методу ЭПС, для финансовых активов, отражаемых по амортизированной стоимости, составил 340,444 миллиона тенге, соответственно (за три месяца, закончившихся 31 марта 2022 г.: 223,688 миллионов тенге).

Выборочные примечания к промежуточной сокращенной консолидированной финансовой информации за три месяца, закончившихся 31 марта 2023 г. (не аудировано) (продолжение)  
(в миллионах тенге)

## 18. Доходы и расходы по услугам и комиссии

Доходы по услугам и комиссии были получены из следующих источников:

	За три месяца, закончившихся 31 марта 2023 г. (не аудировано)	За три месяца, закончившихся 31 марта 2022 г. (не аудировано)
Транзакционный доход физических лиц	32,735	25,552
Транзакционный доход юридических лиц	9,579	6,657
Выданные гарантии и аккредитивы	3,977	3,101
Прочее	2,284	1,375
Программа лояльности	(1,170)	(3,163)
<b>Итого доходы по услугам и комиссии</b>	<b>47,405</b>	<b>33,522</b>

Расходы по услугам и комиссии включают следующее:

	За три месяца, закончившихся 31 марта 2023 г. (не аудировано)	За три месяца, закончившихся 31 марта 2022 г. (не аудировано)
Транзакционный расход физических лиц	(18,614)	(16,716)
Страхование депозитов	(1,645)	(1,418)
Транзакционный расход юридических лиц	(1,083)	(1,145)
Прочее	(1,144)	(1,030)
<b>Итого расходы по услугам и комиссии</b>	<b>(22,486)</b>	<b>(20,309)</b>

Транзакционные доходы физических и юридических лиц включают в себя комиссионные доходы по банковским переводам по расчетным счетам и заработной плате, комиссионные доходы по обслуживанию счетов клиентов и операциям по пластиковым карточкам клиентов, а также доходы по кассовым операциям и выплате пенсий клиентам.

Транзакционные расходы физических и юридических лиц включают в себя комиссионные расходы по пластиковым карточкам клиентов, по банковским переводам и кассовым операциям.

Руководство Группы приняло решение по изменению раскрытия комиссионных доходов и расходов, и считает, что данная презентация отражает более четкое представление о финансовых результатах Группы по данной статье консолидированной финансовой отчетности. Соответственно, Группа изменила презентацию за три месяца, закончившихся 31 марта 2022 года для приведения ее в соответствие с представлением за три месяца, закончившихся 31 марта 2023 года.

Выборочные примечания к промежуточной сокращенной консолидированной финансовой информации за три месяца, закончившихся 31 марта 2023 г. (не аудировано) (продолжение)  
*(в миллионах тенге)*

### 19. Чистая прибыль по финансовым активам и обязательствам, оцениваемым по справедливой стоимости через прибыль или убыток

Чистая прибыль по финансовым активам и обязательствам, оцениваемым по справедливой стоимости через прибыль или убыток, включает:

	За три месяца, закончившихся 31 марта 2023 г. (не аудировано)	За три месяца, закончившихся 31 марта 2022 г. (не аудировано)
<b>Чистая прибыль по финансовым активам и обязательствам, классифицированным, как предназначенные для торговли:</b>		
Чистая нереализованная прибыль по производным инструментам	1,551	31,567
Чистая реализованная прибыль/(убыток) по операциям с производными инструментами	4,918	(511)
Чистый убыток по торговым операциям	(2,650)	(11,218)
<b>Итого чистая прибыль по финансовым активам и обязательствам, классифицированным как предназначенные для торговли</b>	<b>3,819</b>	<b>19,838</b>

### 20. Чистая прибыль по операциям с иностранной валютой

Чистая прибыль по операциям с иностранной валютой включает:

	За три месяца, закончившихся 31 марта 2023 г. (не аудировано)	За три месяца, закончившихся 31 марта 2022 г. (не аудировано)
Курсовые разницы, нетто	(5,802)	(11,646)
Торговые операции, нетто	25,939	38,293
<b>Итого чистая прибыль по операциям с иностранной валютой</b>	<b>20,137</b>	<b>26,647</b>

Выборочные примечания к промежуточной сокращенной консолидированной финансовой информации за три месяца, закончившихся 31 марта 2023 г. (не аудировано) (продолжение)  
(в миллионах тенге)

## 21. Операционные расходы

Операционные расходы включают:

	За три месяца, закончившихся 31 марта 2023 г. (не аудировано)	За три месяца, закончившихся 31 марта 2022 г. (не аудировано)
Заработная плата и премии	28,534	23,722
Износ и амортизация	4,349	3,938
Налоги, за исключением подоходного налога	2,048	2,052
Информационные услуги	1,694	1,668
Охрана	1,397	1,477
Коммунальные услуги	1,388	1,137
Связь	1,380	1,701
Аренда	798	638
Канцелярские и офисные принадлежности	723	466
Ремонт и обслуживание	663	487
Реклама	648	569
Благотворительность	243	3,874
Профессиональные услуги	214	337
Прочее	2,347	1,236
<b>Итого операционные расходы</b>	<b>46,426</b>	<b>43,302</b>

## 22. Доходы от небанковской деятельности

	За три месяца, закончившихся 31 марта 2023 г. (не аудировано)	За три месяца, закончившихся 31 марта 2022 г. (не аудировано)
Чистый доход от реализации коммерческой недвижимости	4,434	4,329
Чистый доход от реализации инвестиционной недвижимости	36	317
Чистый доход/(убыток) от продажи активов, классифицированных как предназначенные для продажи	71	(555)
Прочие доходы от небанковской деятельности	141	637
<b>Доходы от небанковской деятельности</b>	<b>4,682</b>	<b>4,728</b>

Выборочные примечания к промежуточной сокращенной консолидированной финансовой информации за три месяца, закончившихся 31 марта 2023 г. (не аудировано) (продолжение)  
(в миллионах тенге)

### 23. Прибыль на акцию

Базовая и разводненная прибыль на акцию рассчитывается делением чистой прибыли за период, причитающейся акционерам Банка, на средневзвешенное количество акций, участвующих в распределении чистой прибыли, находящихся в обращении в течение периода.

Ниже приводятся данные по базовой и разводненной прибыли на акцию:

	За три месяца, закончившихся 31 марта 2023 г. (не аудировано)	За три месяца, закончившихся 31 марта 2022 г. (не аудировано)
<b>Базовая и разводненная прибыль на акцию</b>		
Чистая прибыль за период, относящаяся к акционерам материнской компании	188,201	124,476
Чистая прибыль, относящаяся к держателям простых акций	188,201	124,476
Средневзвешенное количество акций, для расчета базовой и разводненной прибыли на акцию	10,884,039,736	10,895,942,252
<b>Базовая и разводненная прибыль на акцию (в тенге)</b>	<b>17.29</b>	<b>11.42</b>

В соответствии с требованиями КФБ для компаний, включенных в списки торгов, балансовая стоимость одной акции по каждому виду акций по состоянию на 31 марта 2023 г. и 31 декабря 2022 г. представлена следующим образом:

Вид акций	Количество акций в обращении	Капитал (рассчитан на основе правил КФБ)	31 марта 2023 г. (не аудировано)
			Балансовая стоимость одной акции,
Простые	10,884,469,371	2,105,395	193.16
		<b>2,105,395</b>	

Вид акций	Количество акций в обращении	Капитал (рассчитан на основе правил КФБ)	31 декабря 2022
			Балансовая стоимость одной акции,
Простые	10,883,868,379	1,907,774	175.28
		<b>1,907,774</b>	

Сумма капитала, относящегося к простым акциям, рассчитывается как разница между итоговой суммой капитала и суммой остаточной стоимости нематериальных активов.

Руководство Группы считает, что оно полностью выполняет требования КФБ по состоянию на отчетную дату.

## 24. Управление финансовыми рисками

Управление рисками играет важную роль в банковской деятельности Группы. Основные риски, присущие деятельности Группы, включают кредитный риск, риск ликвидности и рыночный/валютный риск.

Значительные политики и процедуры Группы, связанные с управлением финансовых рисков, не изменились в первом квартале 2023 г. и раскрыты в годовой консолидированной финансовой отчетности за год, закончившийся 31 декабря 2022 г.

### Риск ликвидности

В целях управления риском ликвидности Группа анализирует финансовые активы, финансовые обязательства и обязательные резервы с учетом графиков платежей по займам, представленным клиентам. В таблицах ниже представлен анализ финансовых активов и финансовых обязательств, сгруппированных на основании оставшегося периода с отчетной даты до наиболее ранней даты выплаты по контракту или доступной даты погашения, за исключением ценных бумаг, оцениваемых по справедливой стоимости через прибыль или убыток, которые включены в графу «Менее 1 месяца», поскольку они имеются в наличии для удовлетворения потребностей Группы в краткосрочных ликвидных средствах.



Выборочные примечания к промежуточной сокращенной консолидированной финансовой информации за три месяца, закончившихся 31 марта 2023 г. (не аудировано) (продолжение)  
(в миллионах тенге)

	31 марта 2023 г. (не аудировано)					
	Менее 1 месяца	От 1 до 3 месяцев	От 3 месяцев до 1 года	От 1 года до 5 лет	Свыше 5 лет	Итого
<b>ФИНАНСОВЫЕ АКТИВЫ:</b>						
Денежные средства и их эквиваленты	1,698,234	26	-	-	-	1,698,260
Обязательные резервы	143,171	24,871	58,877	14,254	11,317	252,490
Финансовые активы, оцениваемые по справедливой стоимости через прибыль или убыток	346,361	270	8	12,768	-	359,407
Средства в кредитных учреждениях	89,877	3,337	13,700	26,308	179	133,401
Финансовые активы, оцениваемые по справедливой стоимости через прочий совокупный доход	52,120	41,676	611,071	1,285,063	340,951	2,330,881
Долговые ценные бумаги, оцениваемые по амортизированной стоимости за вычетом резервов по ожидаемым кредитным убыткам	6,513	10,599	301,778	696,774	-	1,015,664
Займы клиентам	291,721	677,597	4,288,293	2,380,023	163,354	7,800,988
Прочие финансовые активы	18,198	10,996	10,902	28,912	6,703	75,711
	<b>2,646,195</b>	<b>769,372</b>	<b>5,284,629</b>	<b>4,444,102</b>	<b>522,504</b>	<b>13,666,802</b>
<b>ФИНАНСОВЫЕ ОБЯЗАТЕЛЬСТВА:</b>						
Средства клиентов	5,290,335	1,232,993	2,903,042	312,673	393,389	10,132,432
Средства кредитных учреждений	695,078	4,301	51,592	17,256	167,366	935,593
Финансовые обязательства, оцениваемые по справедливой стоимости через прибыль или убыток	8,335	301	-	711	-	9,347
Выпущенные долговые ценные бумаги	931	2,750	5,561	410,396	-	419,638
Прочие финансовые обязательства	122,169	2,160	6,570	1,669	633	133,201
	<b>6,116,848</b>	<b>1,242,505</b>	<b>2,966,765</b>	<b>742,705</b>	<b>561,388</b>	<b>11,630,211</b>
<b>Нетто позиция</b>	<b>(3,470,653)</b>	<b>(473,133)</b>	<b>2,317,864</b>	<b>3,701,397</b>	<b>(38,884)</b>	<b>2,036,591</b>
<b>Разница с нарастающим итогом</b>	<b>(3,470,653)</b>	<b>(3,943,786)</b>	<b>(1,625,922)</b>	<b>2,075,475</b>	<b>2,036,591</b>	

**Выборочные примечания к промежуточной сокращенной консолидированной финансовой информации за три месяца, закончившихся 31 марта 2023 г. (не аудировано) (продолжение) (в миллионах тенге)**

	31 декабря 2022 г.					
	Менее 1 месяца	От 1 до 3 месяцев	От 3 месяцев до 1 года	От 1 года до 5 лет	Свыше 5 лет	Итого
<b>ФИНАНСОВЫЕ АКТИВЫ:</b>						
Денежные средства и их эквиваленты	2,028,820	11	-	-	-	2,028,831
Обязательные резервы	144,759	14,670	71,901	16,814	11,400	259,544
Финансовые активы, оцениваемые по справедливой стоимости через прибыль или убыток	331,736	-	-	10,432	-	342,168
Средства в кредитных учреждениях	79,867	6,894	20,744	28,028	122	135,655
Финансовые активы, оцениваемые по справедливой стоимости через прочий совокупный доход	57,289	150,169	395,275	1,278,991	227,545	2,109,269
Долговые ценные бумаги, оцениваемые по амортизированной стоимости за вычетом резервов по ожидаемым кредитным убыткам	14,113	17,305	283,541	703,146	984	1,019,089
Займы клиентам	325,594	671,791	4,472,139	2,286,554	101,824	7,857,902
Прочие финансовые активы	29,082	2,258	23,650	14,754	6,030	75,774
	<b>3,011,260</b>	<b>863,098</b>	<b>5,267,250</b>	<b>4,338,719</b>	<b>347,905</b>	<b>13,828,232</b>
<b>ФИНАНСОВЫЕ ОБЯЗАТЕЛЬСТВА:</b>						
Средства клиентов	5,365,384	722,973	3,612,836	411,430	399,425	10,512,048
Средства кредитных учреждений	679,972	9,577	3,174	19,112	166,830	878,665
Финансовые обязательства, оцениваемые по справедливой стоимости через прибыль или убыток	9,955	-	-	673	-	10,628
Выпущенные долговые ценные бумаги	-	3,785	3,209	455,823	-	462,817
Прочие финансовые обязательства	132,549	1,273	1,569	547	503	136,441
	<b>6,187,860</b>	<b>737,608</b>	<b>3,620,788</b>	<b>887,585</b>	<b>566,758</b>	<b>12,000,599</b>
<b>Нетто позиция</b>	<b>(3,176,600)</b>	<b>125,490</b>	<b>1,646,462</b>	<b>3,451,134</b>	<b>(218,853)</b>	<b>1,827,633</b>
<b>Разница с нарастающим итогом</b>	<b>(3,176,600)</b>	<b>(3,051,110)</b>	<b>(1,404,648)</b>	<b>2,046,486</b>	<b>1,827,633</b>	

По состоянию на 31 марта 2023 г. и 31 декабря 2022 г., Группа соблюдает основные показатели ликвидности и нормативные требования к ликвидности.

Анализ обязательств по срокам погашения не отражает исторической стабильности средств на текущих счетах клиентов, возврат которых традиционно происходил в течение более длительного периода, чем указано в таблицах выше. В этой связи руководство считает, что, несмотря на значительную часть текущих счетов и депозитов клиентов со сроком привлечения до востребования и до 1 месяца, диверсификация таких депозитов по количеству и типу вкладчиков, а также опыт, накопленный Группой за предыдущие периоды, указывают на то, что данные депозиты формируют долгосрочный и стабильный источник финансирования деятельности Группы. Соответственно, существенная доля текущих счетов считается стабильным ресурсом для целей анализа и управления ликвидностью. Кроме того, накопленный разрыв может быть в достаточной степени покрыт за счет рефинансирования с помощью соглашений о продаже с обратной покупкой и продажи ликвидных государственных и других ценных бумаг с высоким рейтингом или привлечения долгосрочного заемного финансирования на рынках капитала, когда это необходимо.

## АО «Народный Банк Казахстана»



Выборочные примечания к промежуточной сокращенной консолидированной финансовой информации за три месяца, закончившихся 31 марта 2023 г. (не аудировано) (продолжение)  
(в миллионах тенге)

### Валютный риск

Подверженность Группы валютному риску представлена следующим образом:

31 марта 2023 г. (не аудировано)

	Доллар США	Евро	Российский рубль	Прочие	Итого иностранные валюты	Тенге	Итого
<b>ФИНАНСОВЫЕ АКТИВЫ:</b>							
Денежные средства и их эквиваленты	838,954	62,486	24,129	245,330	1,170,899	527,361	1,698,260
Обязательные резервы	19,320	11,021	-	101,446	131,787	120,703	252,490
Финансовые активы, оцениваемые по справедливой стоимости через прибыль или убыток	73,228	504	118	958	74,808	284,599	359,407
Средства в кредитных учреждениях	63,383		18,673	16,648	98,704	34,697	133,401
Финансовые активы, оцениваемые по справедливой стоимости через прочий совокупный доход	1,461,229	160,642	10,110	-	1,631,981	698,900	2,330,881
Долговые ценные бумаги, оцениваемые по амортизированной стоимости за вычетом резервов по ожидаемым кредитным убыткам	192,553	-	-	22,399	214,952	800,712	1,015,664
Займы клиентам	1,118,524	81,605	34,702	120,068	1,354,899	6,446,089	7,800,988
Прочие финансовые активы	6,519	431	4,732	1,902	13,584	62,127	75,711
	<b>3,773,710</b>	<b>316,689</b>	<b>92,464</b>	<b>508,751</b>	<b>4,691,614</b>	<b>8,975,188</b>	<b>13,666,802</b>
<b>ФИНАНСОВЫЕ ОБЯЗАТЕЛЬСТВА:</b>							
Средства клиентов	3,707,212	250,972	45,395	160,719	4,164,298	5,968,134	10,132,432
Средства кредитных учреждений	56,372	8,407	32,063	2,011	98,853	836,740	935,593
Финансовые обязательства, оцениваемые по справедливой стоимости через прибыль или убыток	505	3,920	711	411	5,547	3,800	9,347
Выпущенные долговые ценные бумаги	93,610	-	-	-	93,610	326,028	419,638
Прочие финансовые обязательства	1,407	955	68	2,855	5,285	127,916	133,201
	<b>3,859,106</b>	<b>264,254</b>	<b>78,237</b>	<b>165,996</b>	<b>4,367,593</b>	<b>7,262,618</b>	<b>11,630,211</b>
<b>Нетто позиция по балансу</b>	<b>(85,396)</b>	<b>52,435</b>	<b>14,227</b>	<b>342,755</b>	<b>324,021</b>	<b>1,712,570</b>	<b>2,036,591</b>
<b>Нетто позиция вне баланса</b>	<b>191,339</b>	<b>(50,885)</b>	<b>(12,858)</b>	<b>(261,940)</b>	<b>(134,344)</b>	<b>136,524</b>	
<b>Нетто позиция</b>	<b>105,943</b>	<b>1,550</b>	<b>1,369</b>	<b>80,815</b>	<b>189,677</b>	<b>1,849,094</b>	

# АО «Народный Банк Казахстана»



## Выборочные примечания к промежуточной сокращенной консолидированной финансовой информации за три месяца, закончившихся 31 марта 2023 г. (не аудировано) (продолжение) (в миллионах тенге)

31 декабря 2022 г.

	Доллар США	Евро	Российский рубль	Прочие	Итого иностранные валюты	Тенге	Итого
<b>ФИНАНСОВЫЕ АКТИВЫ</b>							
Денежные средства и их эквиваленты	1,212,787	44,706	25,727	243,665	1,526,885	501,946	2,028,831
Обязательные резервы	19,865	10,333	-	154,546	184,744	74,800	259,544
Финансовые активы, оцениваемые по справедливой стоимости через прибыль или убыток	69,214	-	71	902	70,187	271,981	342,168
Средства в кредитных учреждениях	76,533	8,896	20,666	22,789	128,884	6,771	135,655
Финансовые активы, оцениваемые по справедливой стоимости через прочий совокупный доход	1,294,923	135,359	10,742	-	1,441,024	668,245	2,109,269
Долговые ценные бумаги, оцениваемые по амортизированной стоимости за вычетом резервов по ожидаемым кредитным убыткам	201,171	-	-	34,419	235,590	783,499	1,019,089
Займы клиентам	1,091,803	83,335	50,354	113,423	1,338,915	6,518,987	7,857,902
Прочие финансовые активы	3,035	322	6,397	2,334	12,088	63,686	75,774
	<b>3,969,331</b>	<b>282,951</b>	<b>113,957</b>	<b>572,078</b>	<b>4,938,317</b>	<b>8,889,915</b>	<b>13,828,232</b>
<b>ФИНАНСОВЫЕ ОБЯЗАТЕЛЬСТВА</b>							
Средства клиентов	4,078,425	264,226	43,983	166,189	4,552,823	5,959,225	10,512,048
Средства кредитных учреждений	49,176	16,425	52,718	2,139	120,458	758,207	878,665
Финансовые обязательства, оцениваемые по справедливой стоимости через прибыль или убыток	-	240	673	983	1,896	8,732	10,628
Выпущенные долговые ценные бумаги	139,879	-	-	-	139,879	322,938	462,817
Прочие финансовые обязательства	2,118	778	91	2,914	5,901	130,540	136,441
	<b>4,269,598</b>	<b>281,669</b>	<b>97,465</b>	<b>172,225</b>	<b>4,820,957</b>	<b>7,179,642</b>	<b>12,000,599</b>
<b>Чистая позиция по балансу</b>	<b>(300,267)</b>	<b>1,282</b>	<b>16,492</b>	<b>399,853</b>	<b>117,360</b>	<b>1,710,273</b>	<b>1,827,633</b>
<b>Чистая позиция вне баланса</b>	<b>368,850</b>	<b>(2,181)</b>	<b>(19,378)</b>	<b>(315,886)</b>	<b>31,405</b>	<b>(41,816)</b>	
<b>Чистая позиция</b>	<b>68,583</b>	<b>(899)</b>	<b>(2,886)</b>	<b>83,967</b>	<b>148,765</b>	<b>1,668,457</b>	

Выборочные примечания к промежуточной сокращенной консолидированной финансовой информации за три месяца, закончившихся 31 марта 2023 г. (не аудировано) (продолжение)  
(в миллионах тенге)

---

## 25. Управление достаточностью капитала

Целями Группы при управлении капиталом, что является более широким понятием чем «капитал» в консолидированном отчете о финансовом положении, являются:

- Соблюдать требования НБРК к капиталу;
- Защищать способность Группы продолжать свою деятельность по принципу непрерывности деятельности таким образом, чтобы Группа могла обеспечивать прибыль и выгоды акционерам и другим заинтересованным сторонам; и
- Поддерживать собственные средства для поддержания развития своей деятельности.

Требуемый уровень капитала установлен с учетом вышеуказанных целей в течение подготовки годового бюджета, и одобряется Правлением и Советом Директоров. На текущий момент достаточность капитала Группы рассчитывается в соответствии с пруденциальными нормативами, предписываемыми банкам казахстанским регуляторным органом с учетом рекомендаций Базельского Комитета.

На текущий момент нормативный капитал представлен:

- Капиталом первого уровня, который необходим для поддержания нормального функционирования Группы и поглощения потерь в момент их возникновения. Состоит из базового и дополнительного капитала первого уровня, которые включают простые акции, эмитированные банком, эмиссионный доход, нераспределенную прибыль, иные накопленные совокупные доходы и раскрытые резервы, регуляторные корректировки (вычеты);
- Капиталом второго уровня, который необходим для обеспечения поглощения убытков при ликвидации Группы. Эта часть капитала состоит из инструментов, эмитированных Группой, и вычетов.

Активы, взвешенные с учетом риска, в зависимости от степени риска вложений и их возможного обесценения подразделяются на пять групп, взвешиваются в соответствии с сущностью, отражающую оценку кредитного, рыночного и других рисков, имеющих отношение – каждого актива и контрагента, с учетом приемлемого обеспечения или гарантий. Схожий подход принимается для внебалансовых счетов с некоторыми корректировками, произведенных для отражения условной природы потенциальных убытков.

**Выборочные примечания к промежуточной сокращенной консолидированной финансовой информации за три месяца, закончившихся 31 марта 2023 г. (не аудировано) (продолжение) (в миллионах тенге)**

Таблица, приведенная ниже, обобщает состав нормативного капитала и коэффициенты Группы за периоды, закончившиеся 31 марта 2023 г. и 31 декабря 2022 г. и отдельные предприятия внутри Группы и Группа соблюдали все внешние требования к капиталу, которым они подвержены.

	31 марта 2023 г. (не аудировано)	31 декабря 2022 г.
<b>Состав нормативного капитала</b>		
<b>Основной капитал</b>		
Уставный капитал, за минусом выкупленных собственных акций	(51,443)	(51,508)
Эмиссионный доход	7,985	7,966
Нераспределенная прибыль прошлых периодов	1,935,335	1,372,054
Чистая прибыль текущего периода	188,201	563,010
Накопленные раскрытые резервы	54,159	54,157
Неконтролирующая доля	9	9
Резервы по переоценке основных средств и финансовых активов, оцениваемых по справедливой стоимости через прочий совокупный доход	(28,816)	(36,729)
Минус: деловая репутация и нематериальные активы	(17,007)	(17,398)
Минус: фонд курсовых разниц	(9,645)	(11,742)
<b>Итого основной капитал</b>	<b>2,078,778</b>	<b>1,879,819</b>
<b>Добавочный капитал</b>		
<b>Капитал второго уровня</b>		
Субординированный долг	37,442	36,136
<b>Итого капитал второго уровня</b>	<b>37,442</b>	<b>36,136</b>
<b>Итого нормативный капитал</b>	<b>2,116,220</b>	<b>1,915,955</b>
Активы, взвешенные по степени риска	10,307,113	10,271,114
<b>Коэффициент достаточности основного капитала</b>	<b>20.17%</b>	<b>18.30%</b>
<b>Коэффициент достаточности капитала первого уровня</b>	<b>20.17%</b>	<b>18.30%</b>
<b>Коэффициент достаточности нормативного капитала</b>	<b>20.53%</b>	<b>18.65%</b>

## 26. Сегментная информация

Управление Группой и ее отчетность основываются на четырех основных операционных сегментах – корпоративные банковские услуги, услуги клиентам МСБ, розничные банковские услуги и инвестиционные услуги. Эти сегменты представляют собой стратегические единицы деловой активности, предлагающие различные продукты и услуги, которые находятся под отдельным управлением.

В течение трех месяцев, закончившихся 31 марта 2023 г., не произошло каких-либо существенных изменений в сегментах Группы по сравнению с годом, закончившимся 31 декабря 2022 г.

В течение трех месяцев, закончившихся 31 марта 2023 г. и 2022 г., не существовало операций между операционными сегментами.

Сегментная информация по основным операционным сегментам Группы на 31 марта 2023 г. и 2022 г., и за три месяца, закончившихся на эти даты, представлена ниже:

# АО «Народный Банк Казахстана»



## Выборочные примечания к промежуточной сокращенной консолидированной финансовой информации за три месяца, закончившихся 31 марта 2023 г. (не аудировано) (продолжение) (в миллионах тенге)

	Розничные банковские услуги	Корпоративные банковские услуги	Банковские услуги малого и среднего бизнеса	Инвестиционный банкинг	Нераспределенные	Итого
<b>На 31 марта 2023 г. и за три месяца, закончившихся на эту дату (не аудировано)</b>						
Внешние доходы	152,417	167,723	67,138	66,470	82,142	535,890
<b>Итого доходы</b>	<b>152,417</b>	<b>167,723</b>	<b>67,138</b>	<b>66,470</b>	<b>82,142</b>	<b>535,890</b>
<b>Общие доходы включают:</b>						
- Процентные доходы	115,854	145,131	50,361	68,232	691	380,269
- Доходы по услугам и комиссии, включая: Транзакционный доход физических лиц	32,198	6,006	8,350	-	851	47,405
Транзакционный доход юридических лиц	32,735	-	-	-	-	32,735
Выданные гарантии и аккредитивы	-	2,281	7,298	-	-	9,579
Прочее	-	2,982	995	-	-	3,977
Программа лояльности	583	792	58	-	851	2,284
- Чистая прибыль/(убыток) от финансовых активов и обязательств, оцениваемых по справедливой стоимости через прибыль или убыток	(1,122)	(48)	-	-	-	(1,170)
- Чистая прибыль/(убыток) по операциям с иностранной валютой	-	6,430	-	(1,762)	(849)	3,819
- Доля в прибыли ассоциированной организации	4,367	10,155	8,426	-	(2,811)	20,137
- Доход от страховой деятельности, доходы от небанковской деятельности и прочие доходы	-	-	-	-	3,738	3,738
<b>Итого доходы</b>	<b>152,419</b>	<b>167,722</b>	<b>67,137</b>	<b>66,470</b>	<b>82,142</b>	<b>535,890</b>
- Процентные расходы	(74,803)	(68,092)	(29,996)	(8,696)	(6,590)	(188,177)
- Расходы по кредитным убыткам	(23,097)	11,995	(4,672)	17	938	(14,819)
- Расходы по услугам и комиссии	(20,472)	(1,341)	(370)	(302)	(1)	(22,486)
- Чистый реализованный убыток от финансовых активов, оцениваемых по справедливой стоимости через прочий совокупный доход	-	-	-	(346)	-	(346)
- Операционные расходы	(25,768)	(3,557)	(5,278)	(343)	(11,480)	(46,426)
- Восстановление по прочим кредитным убыткам/(прочие расходы по кредитным убыткам)	-	1,108	175	-	(31)	1,252
- Убыток от обесценения нефинансовых активов	-	-	-	-	(60)	(60)
- Понесенные страховые выплаты, за вычетом перестрахования	-	-	-	-	(43,718)	(43,718)
<b>Итого расходы</b>	<b>(144,140)</b>	<b>(59,887)</b>	<b>(40,141)</b>	<b>(9,670)</b>	<b>(60,942)</b>	<b>(314,780)</b>
<b>Результат сегмента</b>	<b>8,279</b>	<b>107,835</b>	<b>26,996</b>	<b>56,800</b>	<b>21,200</b>	<b>221,110</b>
Прибыль до налогообложения	8,279	107,835	26,996	56,800	21,200	221,110
Расход по налогу на прибыль	-	-	-	-	(32,909)	(32,909)
<b>Чистая прибыль</b>						<b>188,201</b>
Итого сегментные активы	2,390,968	6,000,726	1,212,798	3,691,552	846,720	14,142,764
Итого сегментные обязательства	4,962,689	4,121,678	2,037,712	447,676	456,692	12,026,447
<b>Прочие сегментные статьи:</b>						
Капитальные затраты					10,874	10,874
Износ и амортизация					4,349	4,349
Инвестиции в ассоциированную организацию					40,940	40,940



# АО «Народный Банк Казахстана»

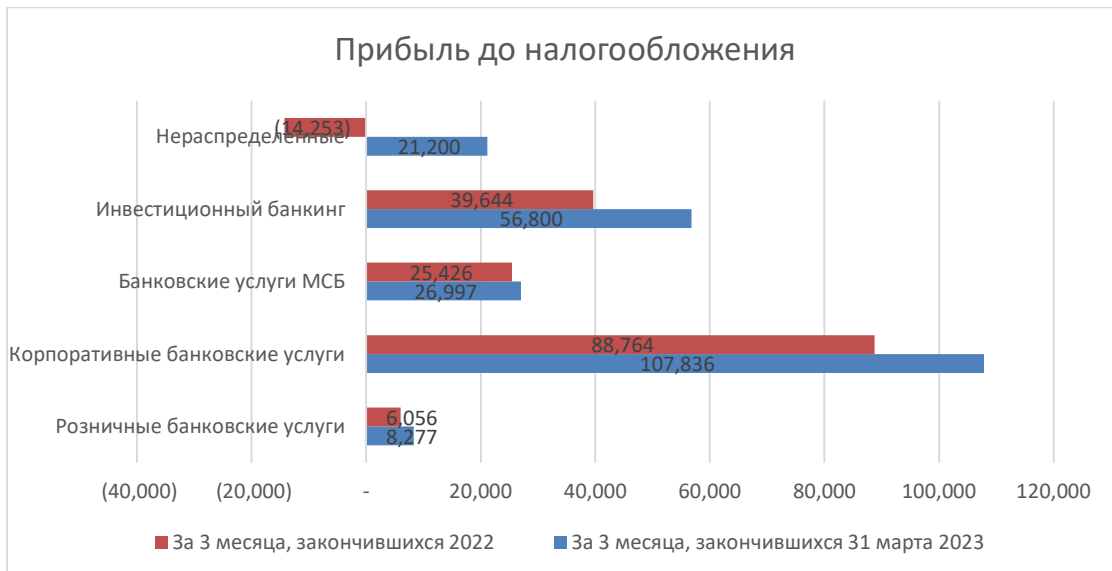


## Выборочные примечания к промежуточной сокращенной консолидированной финансовой информации за три месяца, закончившихся 31 марта 2023 г. (не аудировано) (продолжение) (в миллионах тенге)

	Розничные банковские услуги	Корпоративные банковские услуги	Банковские услуги малого и среднего бизнеса	Инвестиционный банкинг	Нераспределенные	Итого
<b>На 31 марта 2022 г. и за три месяца, закончившихся на эту дату (не аудировано)</b>						
Внешние доходы	104,485	148,975	43,243	50,255	34,321	381,279
<b>Итого доходы</b>	<b>104,485</b>	<b>148,975</b>	<b>43,243</b>	<b>50,255</b>	<b>34,321</b>	<b>381,279</b>
<b>Общие доходы включают:</b>						
- Процентные доходы	77,404	91,202	29,920	55,058	256	253,840
- Доходы по услугам и комиссии, включая:	22,584	4,460	5,804	29	645	33,522
Транзакционный доход физических лиц	25,552	-	-	-	-	25,552
Транзакционный доход юридических лиц	-	1,793	4,835	29	-	6,657
Выданные гарантии и аккредитивы	10	2,381	710	-	-	3,101
Прочее	175	296	259	-	645	1,375
Программа лояльности	(3,153)	(10)	-	-	-	(3,163)
- Чистая прибыль от финансовых активов и обязательств, оцениваемых по справедливой стоимости через прибыль или убыток	-	27,040	-	(4,832)	(2,370)	19,838
- Чистая прибыль по операциям с иностранной валютой	4,497	26,273	7,519	-	(11,642)	26,647
- Доля в прибыли ассоциированной организации	-	-	-	-	1,985	1,985
- Доход от страховой деятельности, доходы от небанковской деятельности и прочие доходы	-	-	-	-	45,447	45,447
<b>Итого доходы</b>	<b>104,485</b>	<b>148,975</b>	<b>43,243</b>	<b>50,255</b>	<b>34,321</b>	<b>381,279</b>
- Процентные расходы	(42,284)	(50,067)	(7,983)	(8,888)	(357)	(109,579)
- Расходы по кредитным убыткам	(13,975)	(5,516)	(4,376)	(451)	(1,059)	(25,377)
- Расходы по услугам и комиссии	(18,655)	(1,236)	(181)	(187)	(50)	(20,309)
- Чистый реализованный убыток от финансовых активов, оцениваемых по справедливой стоимости через прочий совокупный доход	-	-	-	(102)	-	(102)
- Операционные расходы	(23,504)	(2,853)	(4,329)	(983)	(11,633)	(43,302)
- Убыток от обесценения нефинансовых активов	-	-	-	-	(60)	(60)
- Восстановление по прочим по кредитным убыткам/(прочие расходы по кредитным убыткам)	(11)	(539)	(948)	-	9	(1,489)
- Понесенные страховые выплаты, за вычетом перестрахования	-	-	-	-	(35,424)	(35,424)
<b>Итого расходы</b>	<b>(98,429)</b>	<b>(60,211)</b>	<b>(17,817)</b>	<b>(10,611)</b>	<b>(48,574)</b>	<b>(235,642)</b>
<b>Результат сегмента</b>	<b>6,056</b>	<b>88,764</b>	<b>25,426</b>	<b>39,644</b>	<b>(14,253)</b>	<b>145,637</b>
Прибыль до налогообложения	6,056	88,764	25,426	39,644	(14,253)	145,637
Расход по налогу на прибыль	-	-	-	-	(21,161)	(21,161)
<b>Чистая прибыль</b>						<b>124,476</b>
Итого сегментные активы	1,848,808	5,662,818	963,990	3,304,545	883,389	12,663,550
Итого сегментные обязательства	4,535,185	4,245,148	1,568,207	422,650	292,916	11,064,106
<b>Прочие сегментные статьи:</b>						
Капитальные затраты					(9,444)	(9,444)
Износ и амортизация					(3,999)	(3,999)
Инвестиции в ассоциированную организацию					34,102	34,102

**Выборочные примечания к промежуточной сокращенной консолидированной финансовой информации за три месяца, закончившихся 31 марта 2023 г. (не аудировано) (продолжение)**  
(в миллионах тенге)

Прибыль до налогообложения по сегментам представлена следующим образом:



Доля сегментных активов и обязательств по состоянию на 31 марта 2023 г. и 31 декабря 2022 г. представлена следующим образом:



Выборочные примечания к промежуточной сокращенной консолидированной финансовой информации за три месяца, закончившихся 31 марта 2023 г. (не аудировано) (продолжение)  
(в миллионах тенге)



### Географическая информация

Деятельность Группы охватывает следующие основные географические сегменты по состоянию на 31 марта 2023 г. и 31 декабря 2022 г. и за три месяца, закончившихся 31 марта 2023 г. и 2022 г.

	Казахстан	Страны, являющиеся членами ОЭСР	Страны, не являющиеся членами ОЭСР	Итого
<b>31 марта 2023 г. (не аудировано)</b>				
Итого активы	12,253,861	1,274,098	614,805	14,142,764
<b>31 декабря 2022 г.</b>				
Итого активы	12,488,788	1,187,650	610,857	14,287,295
<b>За три месяца, закончившихся 31 марта 2023 г. (не аудировано)</b>				
Внешние доходы	506,468	13,794	15,628	535,890
Капитальные затраты	(10,874)	-	-	(10,874)
<b>За три месяца, закончившихся 31 марта 2022 г. (не аудировано)</b>				
Внешние доходы	359,167	8,151	13,961	381,279
Капитальные затраты	(9,444)	-	-	(9,444)

Внешние доходы, активы и обязательства по выдаче займов были распределены по стране фактического месторасположения контрагента. Наличность в кассе, основные средства и капитальные затраты были представлены по стране их фактического нахождения.

Выборочные примечания к промежуточной сокращенной консолидированной финансовой информации за три месяца, закончившихся 31 марта 2023 г. (не аудировано) (продолжение)  
(в миллионах тенге)

---

## 27. Справедливая стоимость финансовых инструментов

В соответствии с МСФО справедливая стоимость определяется с учетом цены, которая была бы получена при продаже актива или уплачена при передаче обязательства в рамках обычной сделки между участниками рынка на дату оценки.

### **Справедливая стоимость финансовых активов и финансовых обязательств Группы, учитываемых по справедливой стоимости на постоянной основе.**

Некоторые финансовые активы и финансовые обязательства Группы учитываются по справедливой стоимости на конец каждого отчетного периода. В таблице ниже приведена информация относительно того, как определяется справедливая стоимость данных финансовых активов и финансовых обязательств по уровням иерархии (в частности, используемые методики оценки и исходные данные).

Финансовые активы и финансовые обязательства классифицируются в полном объеме на основании исходных данных, существенных для оценки справедливой стоимости. Оценка Руководства значимости исходных данных в оценке справедливой стоимости требует суждения и может повлиять на оценку активов и обязательств и их размещение в иерархии справедливой стоимости.

Группа считает, что бухгалтерская оценка, связанная с оценкой финансовых инструментов, в случаях, когда отсутствуют котировочные рыночные цены, является основным источником неопределенности оценки, поскольку: (i) они сильно подвержены изменениям из периода в период, так как это требуется руководством делать предположения о процентных ставках, волатильности, курсах валют, кредитных рейтингах контрагента, оценочных корректировках и особенностях сделок и (ii) влияние признания изменения в оценках на активы, отраженных в промежуточном сокращенном консолидированном отчете о финансовом положении, также в отчете о прибылях и убытках может быть существенным.

# АО «Народный Банк Казахстана»

Выборочные примечания к промежуточной сокращенной консолидированной финансовой информации за три месяца, закончившихся 31 марта 2023 г. (не аудировано) (продолжение)  
(в миллионах тенге)



Финансовые активы/обязательства	Справедливая стоимость			Методика оценки и ключевые исходные данные	Значительные ненаблюдаемые исходные данные	Зависимость ненаблюдаемых исходных данных и справедливой стоимости
	31 марта 2023 г. (не аудировано)	31 декабря 2022 г.	Иерархия справедливой стоимости			
Непроизводные финансовые активы, оцениваемые по справедливой стоимости через прибыль или убыток (Примечание 6)	185,493	160,373	Уровень 1 Котировочные цены покупателя на активном рынке.		Не применимо	Не применимо
Непроизводные финансовые активы, оцениваемые по справедливой стоимости через прибыль или убыток (Примечание 6)	153,401	170,049	Уровень 2 Котировочные цены на неактивном рынке.		Не применимо	Не применимо
Производные финансовые активы, оцениваемые по справедливой стоимости через прибыль или убыток (Примечание 6)	10	10	Уровень 3 Модель оценки основанная на внутренних рейтинговых моделях.		Не применимо	Не применимо
Производные финансовые активы, оцениваемые по справедливой стоимости через прибыль или убыток – за исключением опционов (Примечание 6)	20,503	11,736	Уровень 2 Дисконтированные потоки денежных средств. Будущие потоки денежных средств оцениваются исходя из форвардных обменных курсов (наблюдаемых на отчетную дату).		Не применимо	Не применимо
<b>Итого финансовые активы, оцениваемые по справедливой стоимости через прибыль или убыток</b>	<b>359,407</b>	<b>342,168</b>				
Производные финансовые обязательства, оцениваемые по справедливой стоимости через прибыль или убыток - за исключением опционов (Примечание 6)	9,347	10,628	Уровень 2 Дисконтированные потоки денежных средств. Будущие потоки денежных средств оцениваются исходя из форвардных обменных курсов (наблюдаемых на отчетную дату).		Не применимо	Не применимо
<b>Итого финансовые обязательства, оцениваемые по справедливой стоимости через прибыль или убыток</b>	<b>9,347</b>	<b>10,628</b>				
Непроизводные финансовые активы, оцениваемые по справедливой стоимости через прочий совокупный доход (Примечание 8)	1,890,676	1,735,734	Уровень 1 Котировочные цены покупателя на активном рынке.		Не применимо	Не применимо
Непроизводные финансовые активы, оцениваемые по справедливой стоимости через прочий совокупный доход, включенные в облигации иностранных организаций (Примечание 8)	440,152	373,482	Уровень 2 Котировочные цены на неактивном рынке.		Не применимо	Не применимо
Непроизводные финансовые активы, оцениваемые по справедливой стоимости через прочий совокупный доход, не котируемые долевые ценные бумаги (Примечание 8)	53	53	Уровень 3 Не котируемые долевые ценные бумаги		Процентный дисконт	Выше дисконт – ниже справедливая стоимость
<b>Финансовые активы, оцениваемые по справедливой стоимости через прочий совокупный доход</b>	<b>2,330,881</b>	<b>2,109,269</b>				

В приведенной таблице приведены финансовые активы и обязательства Группы по справедливой стоимости по методологии оценки по состоянию на 31 марта 2023 г. и 31 декабря 2022 г. до резерва по ожидаемым кредитным убыткам.

В течение трех месяцев, закончившихся 31 марта 2023 г. и 2022 г., не было переводов между уровнями.

	Производные финансовые активы, оцениваемые по справедливой стоимости через прибыли или убытки (Уровень 3)	Финансовые активы, оцениваемые по справедливой стоимости через прочий совокупный доход (Уровень 3)
<b>31 декабря 2021 г.</b>	<b>750</b>	<b>10</b>
Погашения*	(697)	-
<b>31 декабря 2022 г.</b>	<b>53</b>	<b>10</b>
Погашения	-	-
<b>31 марта 2023 г. (не аудировано)</b>	<b>53</b>	<b>10</b>

\*По состоянию на 31 декабря 2022 погашения включают в себя погашения облигаций казахстанских корпораций.

**Справедливая стоимость финансовых активов и финансовых обязательств, не учитываемых по справедливой стоимости на постоянной основе (но с обязательным раскрытием справедливой стоимости).**

Следующие методы и допущения используются Группой для оценки справедливой стоимости данных финансовых инструментов, не учитываемых по справедливой стоимости.

*Средства в кредитных учреждениях и средства кредитных учреждений*

Для активов и обязательств со сроком погашения не более одного месяца балансовая стоимость приблизительно равна справедливой стоимости вследствие относительно короткого срока погашения данных финансовых инструментов. Для активов и обязательств со сроком погашения более одного месяца оценка справедливой стоимости основана на дисконтированном движении денежных средств с использованием рыночных процентных ставок на конец периода.

*Займы клиентам*

Оценка была осуществлена посредством дисконтирования предполагаемого будущего движения денежных средств по отдельным займам по расчетным срокам погашения с использованием преобладающих рыночных ставок на конец периода.

*Средства клиентов*

Процентные ставки по средствам клиентов приближены к рыночным ставкам, следовательно, балансовая стоимость приблизительно равна справедливой стоимости.

*Выпущенные долговые ценные бумаги*

Для оценки справедливой стоимости выпущенных долговых ценных бумаг, обращающихся на рынке, были использованы рыночные цены. Для прочих выпущенных долговых ценных бумаг оценка была осуществлена посредством дисконтирования предполагаемого будущего движения денежных средств по отдельным суммам по расчетным срокам погашения с использованием рыночных ставок на конец периода.

В следующей таблице обобщены балансовая стоимость и справедливая стоимость тех финансовых активов и обязательств, которые не учитываются по справедливой стоимости:

	31 марта 2023 г. (не аудировано)		31 декабря 2022 г.	
	Балансовая стоимость	Справедливая стоимость	Балансовая стоимость	Справедливая стоимость
<b>Финансовые активы</b>				
Средства в кредитных учреждениях	133,401	154,112	135,655	145,621
Займы клиентам	7,800,988	7,248,973	7,857,902	7,410,430
Долговые ценные бумаги, оцениваемые по амортизированной стоимости за вычетом резервов по ожидаемым кредитным убыткам	1,015,664	961,107	1,019,089	945,828
<b>Финансовые обязательства</b>				
Средства клиентов	10,132,432	10,147,921	10,512,048	10,500,612
Средства кредитных учреждений	935,593	937,816	878,665	881,765
Выпущенные долговые ценные бумаги	419,638	396,644	462,817	436,540
<b>31 марта 2023 г. (не аудировано)</b>				
	<b>Уровень 1</b>	<b>Уровень 2</b>	<b>Уровень 3</b>	<b>Итого</b>
<b>Финансовые активы</b>				
Средства в кредитных учреждениях	-	154,112	-	154,112
Займы клиентам	-	-	7,248,973	7,248,973
Долговые ценные бумаги, оцениваемые по амортизированной стоимости за вычетом резервов по ожидаемым кредитным убыткам	-	961,107	-	961,107
<b>Финансовые обязательства</b>				
Средства клиентов	-	10,147,921	-	10,147,921
Средства кредитных учреждений	-	937,816	-	937,816
Выпущенные долговые ценные бумаги	-	396,644	-	396,644
<b>31 декабря 2022 г.</b>				
	<b>Уровень 1</b>	<b>Уровень 2</b>	<b>Уровень 3</b>	<b>Итого</b>
<b>Финансовые активы</b>				
Средства в кредитных учреждениях	-	145,621	-	145,621
Займы клиентам	-	-	7,410,430	7,410,430
Долговые ценные бумаги, оцениваемые по амортизированной стоимости за вычетом резервов по ожидаемым кредитным убыткам	-	945,828	-	945,828
<b>Финансовые обязательства</b>				
Средства клиентов	-	10,500,612	-	10,500,612
Средства кредитных учреждений	-	881,765	-	881,765
Выпущенные долговые ценные бумаги	-	436,540	-	436,540



Балансовая стоимость денежных средств и их эквивалентов, обязательных резервов, прочих финансовых активов и прочих финансовых обязательств примерно равна их справедливой стоимости вследствие краткосрочной природы таких финансовых инструментов.

### 28. Операции со связанными сторонами

Связанные стороны или операции со связанными сторонами оцениваются в соответствии с МСФО (IAS) 24 «Раскрытие информации о связанных сторонах». Связанные стороны могут вступать в сделки, которые не проводились бы между несвязанными сторонами. Условия и суммы по сделкам со связанными сторонами обычно не отличаются от сделок между несвязанными сторонами.

При рассмотрении каждой возможной связанной стороны, принимается во внимание содержание взаимоотношений сторон, а не только их юридическая форма.

В течении 2023 и 2022 гг., Группа заключала сделки на рыночных условиях с организациями, одним из участников которых были акционеры Группы. Руководство Группы полагает, что в соответствии с МСФО контроль над данными организациями был передан несвязанным сторонам посредством договоров доверительного управления, которые соответствуют как законодательству Казахстана. Таким образом, информация об этих операциях не раскрывается как операции со связанными сторонами.

## АО «Народный Банк Казахстана»

Выборочные примечания к промежуточной сокращенной консолидированной финансовой информации за три месяца, закончившихся 31 марта 2023 г. (не аудировано) (продолжение)  
(в миллионах тенге)



При рассмотрении каждой возможной связанной стороны, принимается во внимание содержание взаимоотношений сторон, а не только их юридическая форма. Остатки по операциям Группы со связанными сторонами на 31 марта 2023 г. и 31 декабря 2022 г., представлены ниже:

	31 марта 2023 г. (не аудировано)		31 декабря 2022 г.	
	Операции со связанными сторонами	Итого по категории в соответствии со статьями финансовой отчетности	Операции со связанными сторонами	Итого по категории в соответствии со статьями финансовой отчетности
Займы клиентам до резерва по ожидаемым кредитным убыткам	36,550	8,239,576	42,676	8,280,290
- сторонам, имеющим совместный контроль или влияние на Группу	36,170		42,284	
- ключевому управленческому персоналу компании или ее материнской компании	380		392	
Резерв по ожидаемым кредитным убыткам	(159)	(438,588)	(182)	(422,388)
- сторонам, имеющим совместный контроль или влияние на Группу	(155)		(177)	
- ключевому управленческому персоналу компании или ее материнской компании	(4)		(5)	
Прочие активы	40,940	158,210	42,005	159,985
Инвестиции в ассоциируемую организацию	40,940		42,005	
Средства клиентов	315,868	10,132,432	516,223	10,512,048
- материнской компании	230,981		434,987	
- сторонам, имеющим совместный контроль или влияние на Группу	67,260		60,332	
- ключевому управленческому персоналу Группы или ее материнской компании	9,764		10,243	
- прочим связанным сторонам	7,863		10,661	

