



**Инвестиционный меморандум
Акционерного общества
«Нурбанк»**

Алматы, 2010 год

СОДЕРЖАНИЕ:

Краткие сведения о выпуске облигаций	3
Общие сведения об эмитенте	14
Краткое резюме.....	15
Краткая история создания.....	15
Сведения о наличии рейтингов.....	16
Филиалы Банка.....	16
Управление и акционеры	20
Структура органов управления и их компетенция.....	20
Сведения о руководителях ключевых подразделений Эмитента.....	23
Организационная структура Банка.....	23
Акционеры Банка.....	25
Сведения по юридическим лицам, в которых Эмитент владеет 5 и более % от уставного капитала, сведения о финансовых институтах, в которых участвует Эмитент.....	25
Описание деятельности компании	
Краткое описание общих тенденций в деятельности эмитента.....	32
Сведения об условиях важнейших контрактов, соглашений.....	45
Объемы оказанных услуг за три последних года	46
Факторы, позитивно и негативно, влияющие на доходность продаж по основной деятельности Эмитента.....	46
Финансовое состояние	51
Нематериальные активы и основные средства.....	52
Инвестиции и портфель ценных бумаг.....	53
Кредитный портфель.....	56
Акционерный капитал.....	67
Сведения о привлеченных займах, об открытых кредитных линиях.....	67
Межбанковские займы, депозиты.....	70
Анализ финансовых результатов и структура доходов и расходов за последние три года.....	75
Коэффициенты, характеризующие деятельность Эмитента.....	77
Пруденциальные нормативы Национального Банка Республики Казахстан.....	77

Краткие сведения о выпуске облигаций

Четвертый выпуск купонных, несубординированных облигаций без обеспечения со сроком обращения 5 лет зарегистрирован Агентством Республики Казахстан по регулированию и надзору финансового рынка и финансовых организаций 04 февраля 2010 года НИН KZ2C0Y05D729 . Эмиссия внесена в Государственный реестр ценных бумаг за номером D72.

Вид выпускаемых облигаций	Несубординированные купонные облигации, без обеспечения
НИН	НИН – KZ2C0Y05D729, выпуск внесен в государственный реестр эмиссионных ценных бумаг под № D72.
Рейтинг облигаций	Рейтинговое агентство Moody’s Investors Service – B3/stable.
Количество и общий объем выпуска	160 000 000 (сто шестьдесят миллионов) экземпляров 16 000 000 000 (шестнадцать миллиардов) тенге
Номинальная стоимость облигаций	100 (сто) тенге
Ставка вознаграждения по облигациям	Плавающая ставка купонного вознаграждения, зависящая от уровня инфляции. В течение первого года обращения в размере 12 % годовых от номинальной стоимости облигаций. Со второго года обращения ставка купонного вознаграждения будет пересматриваться один раз в год (до начала соответствующего года обращения), которая будет действительна для всех выплат купонного вознаграждения до следующего пересмотра ставки, и составит $i + 1,6\%$, где i - уровень инфляции, рассчитываемый как прирост/снижение индекса потребительских цен в годовом выражении (значение индекса в процентах минус 100%), публикуемого Агентством РК по статистике за последние 12 месяцев, предшествующих 2-м месяцам до даты пересмотра ставки купонного вознаграждения. 1,6% – фиксированная маржа на протяжении всего срока обращения облигаций. Значение верхнего предела ставки купонного вознаграждения устанавливается на уровне 14% (четырнадцать процентов) от номинальной стоимости, нижнего предела на уровне 3% (три процента) от номинальной стоимости.
Порядок расчета при выпуске индексированных облигаций	С даты начала обращения; Обращение облигаций начинается с даты включения настоящего выпуска облигаций в официальный список АО «Казахстанская фондовая биржа»
Дата, с которой	Начисление вознаграждения по облигациям начинается с

начинается начисление вознаграждения	даты начала обращения облигаций.
Периодичность и даты выплаты вознаграждения	<p>Выплата купонного вознаграждения по облигациям производится в казахстанских тенге два раза в год из расчета временной базы 360/30 (360 дней в году / 30 дней в месяце), соответственно через каждые шесть месяцев, начиная с даты начала обращения облигаций, ежегодно до срока погашения. Фиксация реестра держателей облигаций для выплаты вознаграждения – реестр фиксируется на начало последнего дня периода, за который осуществляются эти выплаты. Выплата вознаграждения по облигациям будет производиться в течение 10 (десяти) рабочих дней, начиная с даты, следующей за последним днем периода, за который осуществляются выплаты.</p>
Порядок и условия выплаты вознаграждения	<p>На получение вознаграждения имеют право лица, зарегистрированные в реестре держателей облигаций по состоянию на начало последнего дня периода, за который осуществляются выплаты.</p>
Период времени, применяемого для расчета вознаграждения	<p>Купонное вознаграждение на дату выплаты рассчитывается как произведение номинальной стоимости на полугодовую ставку купонного вознаграждения.</p> <p>В случае если инвестором будет являться нерезидент Республики Казахстан, выплата купонного вознаграждения будет производиться в тенге, при наличии банковского счета на территории Республики Казахстан. Конвертация суммы в тенге в иную валюту будет производиться за счет инвестора.</p> <p>Выплата вознаграждения (купона) производится Эмитентом из расчёта временной базы 360/30 (360 дней в году /30 дней в месяце).</p>
Срок обращения	Срок обращения - 5 (пять) лет с даты начала обращения;
Условия погашения	<p>Выплата номинальной стоимости и последнего купонного вознаграждения по облигациям будет производиться в течение 10 (десяти) рабочих дней начиная с даты, следующей за последним днем периода, за который осуществляются выплаты.</p> <p>На получение последнего купонного вознаграждения и Номинальной стоимости имеют право лица, зарегистрированные в реестре держателей облигаций по состоянию на начало последнего дня периода, за который</p>

<p>Дата погашения облигаций</p> <p>Место, где будет произведено погашение облигаций</p> <p>Способ погашения облигаций</p>	<p>осуществляются выплаты.</p> <p>В случае если инвестором будет являться нерезидент Республики Казахстан, погашение облигаций будет производиться в тенге, при наличии банковского счета на территории Республики Казахстан. Конвертация суммы в тенге в иную валюту будет производиться за счет инвестора.</p> <p>Дата окончания срока обращения.</p> <p>Республика Казахстан, 050010, г. Алматы, ул. Желтоксан, 168 Б, АО «НУРБАНК»;</p> <p>Погашение номинальной стоимости осуществляется путём перечисления денег на текущие банковские счета держателей облигаций.</p>
<p>Сведения о представителе держателей облигаций</p> <p>Сведения о регистраторе</p> <p>Сведения об организациях, принимающих участие в размещении облигаций</p> <p>Сведения о платежном агенте</p> <p>Права,</p>	<p>Представитель не предусмотрен</p> <p>АО "Центр ДАР" (050008, г. Алматы, ул.Сатпаева, 35а (юрид.)/ г. Алматы, пр. Сейфуллина,565, кв.8). Лицензия на занятие деятельностью по ведению системы реестров держателей ценных бумаг № 0406200394 от 15 июня 2005 г. Договор-поручение № 501 на оказание услуг по ведению системы реестров держателей ценных бумаг от 25 марта 2010 года. Первый Руководитель - Семенова Марина Анатольевна Тел\факс: 8 (727) 239 11 42, 239 11 43, 239 11 44. e-mail: almatu_dar@mail.ru</p> <p>АО «ДО АО «Нурбанк» «MONEY EXPERTS», 050010, г. Алматы, Площадь Республики 13, 2 этаж, офис 201. Рамочное Соглашение на оказание финансовых услуг РС-1 от 25.04.2003 г.</p> <p>Платежный агент не предусмотрен</p> <p>право на получение номинальной стоимости в сроки, предусмотренные настоящим проспектом выпуска</p>

<p>Меры, которые будут предприняты эмитентом в случае дефолта по облигациям, процедуры защиты прав держателей облигаций при неисполнении или ненадлежащем исполнении обязательств по выплате вознаграждения по облигациям;</p> <p>Порядок, сроки и способы доведения эмитентом до сведения держателей облигаций информации о фактах дефолта:</p> <p>Возможные действия держателей облигаций по удовлетворению своих потребностей в случае дефолта эмитента:</p>	<p>соразмерно времени, в течение которого действуют такие обстоятельства и их последствия. Под обстоятельствами непреодолимой силы понимаются обстоятельства, наступление которых не представлялось возможным предвидеть и предотвратить (стихийные действия, военные действия и т.п.).</p> <p>В случае неисполнения и/или несвоевременного исполнения своих обязательств перед держателями облигаций по выплате вознаграждения и/или основного долга:</p> <p>в пользу держателей облигаций производится начисление пени за каждый день просрочки, исчисляемой исходя из официальной ставки рефинансирования Национального Банка Республики Казахстан на день исполнения денежного обязательства или его соответствующей части. При наступлении дефолта по облигациям эмитент приложит все усилия для устранения причин, вызвавших дефолт, и обеспечения прав держателей облигаций</p> <p>В случае наступления дефолта Банк обязан не позднее чем за три рабочих дня до установленной проспектом выпуска ценных бумаг даты исполнения обязательств известить держателей облигаций путем публикации информации через официальные сайты АО «Казахстанская фондовая биржа», АО «Нурбанк» (www.nurbank.kz, www.kase.kz) о невозможности выполнять обязательства по условиям, предусмотренным в данном проспекте. Извещение будет содержать информацию об объеме неисполненных обязательств, причине неисполнения обязательств, а также перечисление возможных действий держателей облигаций по удовлетворению своих требований, включая порядок обращения с требованием к эмитенту, лицам, несущим солидарную или субсидиарную ответственность по обязательствам эмитента в случае неисполнения либо ненадлежащего исполнения эмитентом обязательств по облигациям.</p> <p>В случае неисполнения и/или ненадлежащего исполнения своих обязательств перед держателями облигаций по выплате вознаграждения и/или основного долга при погашении облигаций в сроки, предусмотренные выпуском, держатель облигаций имеет право:</p> <ul style="list-style-type: none"> - направить эмитенту письменное требование об исполнении обязательств. В соответствии со статьей 722 Гражданского кодекса РК сумма займа должна быть возвращена эмитентом в течение 30 (тридцати) дней со дня предъявления держателям облигаций такого требования: - если в течение указанного срока (30 дней) с момента получения эмитентом письменного требования об
--	---

<p>информация об опционах:</p> <p>Конвертируемые облигации:</p> <p>Способ размещения облигаций:</p> <p>сведения об использовании денег от размещения облигаций</p>	<p>исполнении своих обязательств по облигациям оно не было удовлетворено или до истечения указанного срока держатель облигаций получил от эмитента отказ в его удовлетворении, он вправе направить в суд иск к эмитенту по его обязательствам.</p> <p>В случае дефолта держатели облигаций вправе требовать от эмитента уплатить проценты за несвоевременную выплату купонного вознаграждения и/или основного долга при погашении облигаций в соответствии с Гражданским кодексом РК</p> <p>Выпуск опционов эмитентом не предусмотрен.</p> <p>Выпуск конвертируемых облигаций эмитентом не предусмотрен.</p> <p><i>1) срок размещения облигаций:</i> облигации размещаются в течение всего срока обращения</p> <p><i>2) при размещении облигаций, конвертируемых в акции, путем подписки, указываются условия конвертирования</i></p> <p>Выпуск конвертируемых облигаций эмитентом не предусмотрен.</p> <p>Средства будут направлены на поддержание краткосрочной ликвидности Банка, увеличение доходности Банка, а также на расширение объемов кредитования Банком крупных предприятий реального сектора экономики, малого и среднего бизнеса, увеличения общей капитализации Банка;</p>
--	---

Информация о существующих законодательных ограничениях на ввоз или вывоз денег, в том числе в виде дохода по ценным бумагам (вознаграждения, дивидендов).

Закон РК «О валютном регулировании и валютном контроле» (ст.18).

1. Физические лица - резиденты и нерезиденты вправе вывозить из Республики Казахстан наличную иностранную валюту в размере, не превышающем эквивалента десяти тысяч долларов США, без представления документов, подтверждающих происхождение вывозимой наличной иностранной валюты.

При вывозе наличной иностранной валюты из Республики Казахстан физическими лицами - резидентами и нерезидентами в размере, превышающем эквивалент десяти тысяч долларов США, необходимо представление в таможенные органы Республики Казахстан документов, подтверждающих легальность их происхождения, на сумму, превышающую эквивалент десяти тысяч долларов США.

Перечень документов, подтверждающих легальность происхождения вывозимой наличной иностранной валюты, устанавливается Национальным Банком Республики Казахстан.

2. Ввоз и вывоз из Республики Казахстан физическими лицами - резидентами и нерезидентами наличной иностранной валюты в размере, превышающем эквивалент трех тысяч долларов США, и наличной национальной валюты в размере, превышающем эквивалент трех тысяч долларов США, подлежат обязательному декларированию таможенному органу Республики Казахстан путем подачи таможенной декларации на всю сумму ввозимой или вывозимой наличной иностранной и (или) национальной валюты.

3. Ввоз и вывоз из Республики Казахстан платежных документов (векселей, чеков, в том числе дорожных), номинальная стоимость (номинал) которых выражена в национальной и иностранной валюте, не подлежат письменному декларированию и осуществляются без ограничений.

4. Порядок таможенного оформления ввоза и вывоза валютных ценностей, наличной национальной валюты, ценных бумаг и платежных документов, номинал и (или) стоимость которых выражены в национальной валюте, а также не имеющих номинала ценных бумаг, выпущенных резидентами, осуществляется в соответствии с таможенным законодательством Республики Казахстан.

Налогообложение вознаграждений по долговым ценным бумагам.

В соответствии с пп.39) ст.12 НК РК вознаграждение – все выплаты по долговым ценным бумагам в виде дисконта либо купона (с учетом дисконта либо премии от стоимости первичного размещения и (или) стоимости приобретения), выплаты лицу, являющемуся для лица, выплачивающего вознаграждение, держателем его долговых ценных бумаг, взаимосвязанной стороной. Согласно пп.18) п.1 ст.85 НК РК вознаграждение по депозиту, долговой ценной бумаге, векселю, исламскому арендному сертификату включается в совокупный годовой доход юридического лица- резидента Республики Казахстан, а также юридического лица-нерезидента, осуществляющего деятельность в Республике Казахстан через постоянное учреждение или получающего доходы из источников в Республике Казахстан. Вознаграждение, выплачиваемое юридическим лицом-резидентом Республики Казахстан, юридическим лицом-нерезидентом, осуществляющим деятельность в Республике Казахстан через постоянное учреждение, юридическому лицу-резиденту Республики Казахстан, юридическому лицу-нерезиденту, осуществляющему деятельность в Республике Казахстан через постоянное учреждение в соответствии с пп.3) п.1 ст.143 НК РК относится к доходам, облагаемым у источника выплаты. Подпунктом 2) п.2 ст.133 НК РК установлено, что налогоплательщик имеет право на уменьшение налогооблагаемого дохода на суммы вознаграждения по долговым ценным бумагам, находящимся на дату начисления такого вознаграждения в официальном списке фондовой биржи, функционирующей на территории Республики Казахстан. Дополнительно подпунктами 3) и 11) п.2 ст.143 НК РК установлено, что вознаграждение по долговым ценным бумагам, находящимся на дату начисления такого вознаграждения в официальном списке фондовой биржи, функционирующей на территории Республики Казахстан и вознаграждение по долговым ценным бумагам, выплачиваемое организациям, осуществляющим профессиональную деятельность на рынке ценных бумаг, юридическим лицам через организации, осуществляющие профессиональную деятельность на рынке ценных бумаг не подлежит обложению у источника выплаты. В соответствии с пп.15) п.3 ст.155 НК РК суммы дивидендов, вознаграждений, выигрышей, ранее обложенные индивидуальным подоходным налогом у источника выплаты, при наличии документов, подтверждающих удержание такого налога у источника выплаты не рассматриваются в качестве доходов физического лица. Дополнительно подпунктами 3) и 5) п.1 ст.156 НК РК предусмотрено, что вознаграждения по долговым ценным бумагам, а также дивиденды и вознаграждения по ценным бумагам, находящимся на дату начисления таких дивидендов и вознаграждений в официальном списке фондовой биржи, функционирующей на территории Республики Казахстан

исключаются из доходов физического лица, подлежащих налогообложению. Подпунктом 11) п.1 ст.192 НК РК предусмотрено, что доходами нерезидента из источников в Республике Казахстан признаются доходы в форме вознаграждений по долговым ценным бумагам, получаемые от: эмитента-резидента; эмитента-нерезидента, имеющего постоянное учреждение или имущество, расположенное в Республике Казахстан, если задолженность этого нерезидента относится к его постоянному учреждению или имуществу. Дополнительно подпунктами 5) и 11) п.5 ст.193, подпунктами 3) и 6) п.8 ст.201 НК РК установлено, что налогообложению не подлежат: дивиденды и вознаграждения по ценным бумагам, находящимся на дату начисления таких дивидендов и вознаграждений в официальном списке фондовой биржи, функционирующей на территории Республики Казахстан; суммы накопленных (начисленных) вознаграждений по долговым ценным бумагам, оплаченные при их покупке покупателями-резидентами.

Прогноз источников и потоков денежных средств эмитента, необходимых для выплаты вознаграждений и погашения сум мы основного долга в разрезе каждого периода выплаты вознаграждений до момента погашения облигаций (тыс.тенге).

Наименование	2010 год					2011 год				
	I квартал	II квартал	III квартал	IV квартал	Итого	I квартал	II квартал	III квартал	IV квартал	Итого
Привлечение на межбанковском рынке (на внутреннем рынке Казахстана)	0	0	0	0	0	750 000	750 000	750 000	750 000	3 000 000
Портфель ЦБ, в т.ч. ЦБ выпущенные Банком	2 040 009	6 173 347	6 203 703	4 259 100	18 676 159	4 168 000	4 174 000	4 278 500	4 450 000	17 070 500
Привлечение Внешних обязательств (за исключением Депозитов клиентов)					0		500 000	1 000 000	1 000 000	2 500 000
Привлечение средств клиентов (срочные, т/с)	9 000 000	9 000 000	9 000 000	9 000 000	36 000 000	9 500 000	9 500 000	9 500 000	9 500 000	38 000 000
Погашение Кредитного портфеля	3 089 674	3 163 337	3 999 038	3 933 316	14 185 365	4 000 000	4 000 000	4 000 000	4 000 000	16 000 000
Другие привлечения	0	0	0	0	0	0	0	0	0	0
Итого приток денег:	14 129 683	18 336 684	19 202 741	17 192 416	68 861 524	18 418 000	18 924 000	19 528 500	19 700 000	76 570 500
Погашение на межбанковском рынке (на внутреннем рынке Казахстана)	-615 385		-1 069 930	-94 872	-1 780 187	-1 069 930	-94 872	-1 069 930	-4 872	-2 239 604
Портфель ЦБ, в т.ч. ЦБ выпущенные Банком		0	0	-5 000 000	-5 000 000		-4 000 000	-1 000 000		-5 000 000
Погашение Внешних обязательств (за исключением депозитов клиентов)	-1 547 598	-241 016	-353 018	-226 734	-2 368 366	-270 155	-125 000	-250 000	-22 350 000	-22 995 155
Погашение средств клиентов (срочные, т/с)	-8 399 187	-6 079 863	-7 650 000	-7 650 000	-29 779 050	-8 075 000	-8 075 000	-8 075 000	-7 600 000	-31 825 000
Выдача по Кредитному портфелю	-1 500 000	-1 500 000	-1 500 000	-1 500 000	-6 000 000	-2 500 000	-2 500 000	-2 000 000	-1 875 000	-8 875 000
Другие оттоки, в.ч. %/по ЦБ	-594 317	-3 232 769	-1 212 010	-2 417 656	-7 456 752	-1 534 400	-2 185 771	-1 901 791	-1 986 720	-7 608 682
Итого отток денег:	-12 656 487	-11 053 648	-11 784 958	-16 889 262	-52 384 355	-13 449 486	-16 980 643	-14 296 721	-33 816 592	-78 543 442
ЛИКВИДНОСТЬ	1 473 196	7 283 036	7 417 783	303 154	16 477 168	4 968 514	1 943 357	5 231 779	-14 116 592	-1 972 942
Ликвидность с нарастающим итогом	17 303 042	24 586 077	32 003 860	32 307 014	32 307 014	37 275 529	39 218 885	44 450 664	30 334 072	30 334 072
Наименование	2012 год					2013 год				

	2014 год				2015 год				Итого	
	I квартал	II квартал	III квартал	IV квартал	Итого	I квартал	II квартал	III квартал		IV квартал
Привлечение на межбанковском рынке (на внутреннем рынке Казахстана)	750 000	750 000	750 000	750 000	3 000 000	750 000	750 000	750 000	750 000	3 000 000
Портфель ЦБ, в т.ч. ЦБ выпущенные Банком	3 070 500	0	0	729 500	3 800 000	0	0	0	0	0
Привлечение Внешних обязательств (за исключением Депозитов клиентов)	1 250 000	1 250 000	1 250 000	1 250 000	5 000 000	1 250 000	1 250 000	1 250 000	1 250 000	5 000 000
Привлечение средств клиентов (срочные, т/с)	9 500 000	9 500 000	9 500 000	9 500 000	38 000 000	9 975 000	9 975 000	9 975 000	9 975 000	39 900 000
Погашение Кредитного портфеля	4 000 000	4 000 000	4 000 000	4 000 000	16 000 000	4 000 000	4 000 000	4 000 000	4 000 000	16 000 000
Другие привлечения	0				0	0				0
Итого приток денег:	18 570 500	15 500 000	15 500 000	16 229 500	65 800 000	15 975 000	15 975 000	15 975 000	15 975 000	63 900 000
Погашение на межбанковском рынке (на внутреннем рынке Казахстана)	-1 069 930	-94 872	-1 069 930	-94 872	-2 329 604	-1 069 930	-94 872	-1 069 930	-94 872	-2 329 604
Портфель ЦБ, в т.ч. ЦБ выпущенные Банком	0	-500 000	0	-1 000 000	-1 500 000	0			-10 000 000	-10 000 000
Погашение Внешних обязательств (за исключением депозитов клиентов)	-1 000 000	-1 000 000	-1 000 000	-1 000 000	-4 000 000	-875 000	-875 000	-875 000	-875 000	-3 500 000
Погашение средств клиентов (срочные, т/с)	-7 600 000	-7 600 000	-7 600 000	-8 550 000	-31 350 000	-7 980 000	-7 980 000	-7 980 000	-7 980 000	-31 920 000
Выдача по Кредитному портфелю	-2 500 000	-3 000 000	-3 500 000	-5 000 000	-14 000 000	-4 250 000	-4 250 000	-4 250 000	-4 250 000	-17 000 000
Другие оттоки, в. ч. %/по ЦБ	-2 114 182	-916 454	-2 091 573	-893 845	-6 016 053	-2 068 963	-871 235	-2 046 354	-848 626	-5 835 179
Итого отток денег:	-14 284 112	-13 111 326	-15 261 503	-16 538 717	-59 195 658	-16 243 893	-14 071 108	-16 221 284	-24 048 498	-70 584 784
ЛИКВИДНОСТЬ	4 286 388	2 388 674	238 497	-309 217	6 604 342	1 903 892	-246 284	-8 073 498	-6 684 784	-6 684 784
Ликвидность с нарастающим итогом	34 620 460	37 009 134	37 247 632	36 938 415	36 938 415	38 573 414	38 327 129	30 253 631	30 253 631	30 253 631
Наименование										
	I квартал	II квартал	III квартал	IV квартал	Итого	I квартал	II квартал	III квартал	IV квартал	Итого

Привлечение на межбанковском рынке (на внутреннем рынке Казахстана)	750 000	750 000	750 000	750 000	750 000	750 000	750 000	750 000	750 000	750 000	750 000	750 000	750 000	750 000	750 000	750 000	750 000	750 000	750 000	3 000 000
Портфель ЦБ, в т.ч. ЦБ выпущенные Банком	1 000 000	1 000 000	1 000 000	1 000 000	2 000 000	2 000 000	2 000 000	2 000 000	2 000 000	2 000 000	2 000 000	2 000 000	2 000 000	2 000 000	2 000 000	2 000 000	2 000 000	2 000 000	2 000 000	8 593 000
Привлечение Внешних обязательств (за исключением Депозитов клиентов)	1 250 000	1 250 000	1 250 000	1 250 000	1 250 000	1 250 000	1 250 000	1 250 000	1 250 000	1 250 000	1 250 000	1 250 000	1 250 000	1 250 000	1 250 000	1 250 000	1 250 000	1 250 000	1 250 000	10 000 000
Привлечение средств клиентов (срочные, т/с)	10 473 750	10 473 750	10 473 750	10 473 750	10 473 750	10 473 750	10 473 750	10 473 750	10 473 750	10 473 750	10 473 750	10 473 750	10 473 750	10 473 750	10 473 750	10 473 750	10 473 750	10 473 750	10 473 750	43 989 750
Погашение Кредитного портфеля	5 000 000	5 000 000	5 000 000	5 000 000	5 000 000	5 000 000	5 000 000	5 000 000	5 000 000	5 000 000	5 000 000	5 000 000	5 000 000	5 000 000	5 000 000	5 000 000	5 000 000	5 000 000	5 000 000	23 833 333
Другие привлечения	0	0	0	0	0	0	0	0	0	0	0	0	0	0	0	0	0	0	0	0
Итого приток денег:	18 473 750	18 473 750	18 473 750	18 473 750	19 473 750	19 473 750	23 580 771	23 580 771	23 580 771	23 580 771	22 140 438	21 747 438	21 747 438	21 747 438	21 747 438	21 747 438	21 747 438	21 747 438	21 747 438	89 416 083
Погашение на межбанковском рынке (на внутреннем рынке Казахстана)	-375 000	-375 000	-375 000	-375 000	-375 000	-375 000	-375 000	-375 000	-375 000	-375 000	-750 000	-750 000	-750 000	-750 000	-750 000	-750 000	-750 000	-750 000	-750 000	-2 625 000
Портфель ЦБ, в т.ч. ЦБ выпущенные Банком	0	0	0	0	0	0	-21 000 000	-21 000 000	-21 000 000	-21 000 000	0	-400 000	-400 000	-400 000	-400 000	-400 000	-400 000	-400 000	-400 000	-22 400 000
Погашение Внешних обязательств (за исключением депозитов клиентов)	-750 000	-750 000	-750 000	-750 000	-750 000	-750 000	-1 500 000	-1 500 000	-1 500 000	-1 500 000	-2 000 000	-2 000 000	-2 000 000	-2 000 000	-2 000 000	-2 000 000	-2 000 000	-2 000 000	-2 000 000	-7 500 000
Погашение средств клиентов (срочные, т/с)	-8 379 000	-8 379 000	-8 379 000	-8 379 000	-8 379 000	-8 379 000	-8 797 950	-8 797 950	-8 797 950	-8 797 950	-9 897 694	-9 897 694	-9 897 694	-9 897 694	-9 897 694	-9 897 694	-9 897 694	-9 897 694	-9 897 694	-38 491 031
Выдача по Кредитному портфелю	-4 250 000	-4 250 000	-4 250 000	-4 250 000	-4 250 000	-4 250 000	-3 000 000	-3 000 000	-3 000 000	-3 000 000	-4 000 000	-5 000 000	-5 000 000	-5 000 000	-5 000 000	-5 000 000	-5 000 000	-5 000 000	-5 000 000	-17 000 000
Другие оттоки, в.ч. %/по ЦБ	-2 023 745	-2 023 745	-2 001 136	-453 408	-453 408	-453 408	-1 978 526	-1 978 526	-1 978 526	-1 978 526	-1 130 798	-1 334 917	-1 334 917	-1 334 917	-1 334 917	-1 334 917	-1 334 917	-1 334 917	-1 334 917	-5 652 411
Итого отток денег:	-15 777 745	-15 777 745	-15 755 136	-14 207 408	-14 207 408	-14 207 408	-36 651 476	-36 651 476	-36 651 476	-36 651 476	-17 778 492	-19 382 611	-19 382 611	-19 382 611	-19 382 611	-19 382 611	-19 382 611	-19 382 611	-19 382 611	-93 668 442
ЛИКВИДНОСТЬ	2 696 005	3 643 733	2 718 614	5 266 342	14 324 695	14 324 695	-13 070 705	-13 070 705	-13 070 705	-13 070 705	4 361 945	2 364 827	2 364 827	2 364 827	2 364 827	2 364 827	2 364 827	2 364 827	2 364 827	-4 252 359
Ликвидность с нарастающим итогом	32 949 636	36 593 369	39 311 984	44 578 326	44 578 326	44 578 326	31 507 621	31 507 621	31 507 621	31 507 621	35 869 566	38 234 393	38 234 393	38 234 393	38 234 393	38 234 393	38 234 393	38 234 393	38 234 393	40 325 967

Раздел 2. ОБЩИЕ СВЕДЕНИЯ ОБ ЭМИТЕНТЕ.

1. Наименование эмитента.

Полное наименование:	
на государственном языке:	«Нұрбанк» акционерлік қоғамы
на русском языке:	Акционерное общество «Нурбанк»
на английском языке:	Joint stock company «Nurbank»
Сокращенное наименование:	
на государственном языке:	«Нұрбанк» АҚ
на русском языке:	АО «Нурбанк»
на английском языке:	JSC «Nurbank»

Сведения об изменении наименования и реорганизации эмитента:

- 08.09.1993г. – Акционерно-коммерческое предприятие «Нурбанк», сокращенное наименование не было предусмотрено;
- 21.12.1995г. – Акционерное общество открытого типа Акционерный банк «Нурбанк», сокращенное наименование АБ «Нурбанк»;
- 20.05.1998г. - Открытое акционерное общество «НУРБАНК», сокращенное наименование ОАО «Нурбанк»;
- 09.11.2004 г.- Акционерное общество «Нурбанк», сокращенное наименование АО «Нурбанк».

3. Сведения о государственной регистрации (перерегистрации) эмитента.

№ п/п	№ свидетельства пере/регистрации	Дата регистрации	Наименование эмитента	Регистрирующий орган
1	334-93	08.09.1993	Акционерно-коммерческое предприятие «Нурбанк»	Министерство юстиции РК
2	133-1915-АО	21.12.1995	Акционерное общество открытого типа Акционерный банк «Нурбанк»	Министерство юстиции РК
3	3868-1900-АО	20.05.1998	Открытое акционерное общество «НУРБАНК»	Министерство юстиции РК
4	3868-1900-АО	09.11. 2004	Акционерное общество «НУРБАНК»	Министерство юстиции РК

2. Сведения о месте нахождения эмитента, номерах контактных телефонов и факса, адресе электронной почты.

Юридический адрес: 050010, Республика Казахстан, г. Алматы, ул. Желтоқсан, 168 Б,

Фактический адрес: 050013 Республика Казахстан, г. Алматы, пр. Абылай хана 51/53,

Телефон: 259-97-10

Факс: 250-67-03

E-mail: bank@nurbank.kz

1. Краткая история образования и деятельности эмитента. Цели создания и деятельности эмитента.

АО «Нурбанк» основано 24 апреля 1992 года решением общего собрания акционеров при поддержке Атырауской областной администрации для целей содействия развитию экономики региона.

Банковская лицензия получена банком 03 августа 1992 года.

В соответствии с Уставом эмитент учрежден в целях качественного и комплексного обслуживания физических и юридических лиц, резидентов и нерезидентов РК.

Деятельность направлена на повышение уровня развития организаций финансовыми методами, т.е. применение наиболее экономических и прогрессивных форм расчетов и кредитования, аккумулярование финансовых ресурсов, увеличение их оборотности в целях реализации государственных и территориальных социальных программ.

Основным видом деятельности является банковская деятельность.

14 февраля 1995 года общее собрание акционеров Акционерного коммерческого банка «НУРБАНК» приняло решение о его переименовании в Акционерное общество открытого типа «НУРБАНК» и увеличении его уставного капитала.

В 1997 году Национальный Банк Республики Казахстан предоставил банку Генеральную лицензию на оказание широкого спектра банковских услуг его клиентам, включая осуществление международных расчетов юридических лиц и денежных переводов граждан через корреспондентские счета банка за границей. С этого же времени банк приступил к формированию своей филиальной сети в Казахстане.

20 мая 1998 года общество было перерегистрировано как ОАО «НУРБАНК».

10 февраля 1998 года банк стал победителем тендера, проведенного Правительством Республики Казахстан на пятилетнее софинансирование сельского хозяйства и освоение займа Азиатского банка развития для сельскохозяйственного сектора страны.

В 1999 году ОАО «НУРБАНК» стало членом Ассоциации финансистов Казахстана. Также с 1999 года банк является участником валютных торгов на АО «Казахстанская фондовая биржа».

В феврале 2000 года банку был выдан сертификат ЗАО «Казахстанский фонд гарантирования вкладов (страхования) физических лиц», подтверждающий участие банка в нем.

В апреле 2001 года банку была предоставлена возможность оказывать своим клиентам услуги по выпуску карты «AMEX Centurion», одной из самых эксклюзивных платежных карточек компании «American Express Co.».

В мае 2001 года банк приобрел статус ассоциированного члена «SWIFT» - глобальной системы межбанковских телекоммуникаций и начал осуществлять денежные переводы клиентов и другие банковские операции в иностранных валютах в режиме «on-line». 25 октября 2001 года решением Совета директоров «VISA СЕМЕА» статус ОАО «Нурбанк» в международной платежной системе «VISA International» повышен до статуса «ассоциированного члена». С октября 2002 года Банк начал работать в системе денежных переводов американской компании «Western Union».

09 ноября 2004 года общество было перерегистрировано в АО «Нурбанк».

В 2007 году произошло изменение в структуре акционеров банка: Назарбаева Д.Н и Алиев Н.Р. получили статус крупного участника Банка. Настоящие акционеры заинтересованы в дальнейшем укреплении рыночных позиций Банка и его успешном будущем развитии.

В июне 2007 года произошло существенное увеличение уставного капитала Банка на сумму 11,6 млрд. тенге.

Сегодня Нурбанк входит в десятку крупнейших банков Казахстана. Банк имеет филиальную сеть, состоящую из 16 филиалов и 40 дополнительных помещений филиалов и центров банковского обслуживания, расположенных по всей территории Казахстана. Установлены и развиваются партнерские отношения с более чем 500 банками-корреспондентами по всему миру. Наличие разветвленной филиальной корреспондентской сети позволяет предоставлять полный спектр банковских услуг бизнесу и населению.

14 мая 2010 года произошло изменение в структуре акционеров банка, Сарсенова С.Т. получила статус крупного участника Банка в результате проведенных сделок по продаже акций принадлежащих Назарбаевой Д.Н и Алиеву Н.Р.

4. Сведения о наличии рейтингов от международных и/или отечественных рейтинговых агентств, присвоенных эмитенту и/или его ценным бумагам.

MOODY'S (Рейтинг АО «Нурбанк» - кредитный рейтинг)

Название	Текущие рейтинги
Долгосрочный рейтинг депозитов в национальной и иностранной валюте и рейтинг старшего необеспеченного долга в национальной и иностранной валюте	B3/ Stable

STANDARD & POOR'S (Рейтинг АО «Нурбанк» - кредитный рейтинг)

Название	Текущие рейтинги
Кредитный рейтинг:	B/ Negative /C

Moody's (Рейтинг долговых ценных бумаг АО «Нурбанк»)

Название	Текущие рейтинги
Несубординированные купонные облигации, без обеспечения НИИ – KZ2C0Y05D729, выпуск внесен в государственный реестр эмиссионных ценных бумаг под № D72.	B3/ Stable

5. Сведения о лицензиях на основании, которых эмитент осуществляет свою деятельность.

Лицензия Агентства Республики Казахстан по регулированию и надзору финансового рынка и финансовых организаций на проведение банковских и иных операций и деятельности на рынке ценных бумаг № 142 от 13.12.2007г.

6. Наименования, даты регистрации, юридические и фактические адреса (места нахождения) всех филиалов и представительств эмитента.

№ п/п	Наименование филиала	Дата регистрации	Адрес
1.	филиал в г. Алматы	20/08-1997 г.	480013, г. Алматы, ул. Желтоксан, 173
2.	филиал в г. Актобе	14/01-1999 г.	463019, г. Актобе, пр. Абылхайр хана, 37»Б»
3.	филиал в г. Актау	07/05-1999 г.	466200, Мангистауская область, г. Актау, 4 мкр., «Здание общественных организаций»
4.	филиал в г. Караганда	07/10-1999 г.	470061, г. Караганда, пр. Бухар-Жырау, 24
5.	филиал в г. Астана	24/04-2000 г.	473000, г. Астана, пр. Абая, 117
6.	филиал в г. Шымкент	16/10-2000 г.	486042, г. Шымкент, ул. Желтоксан, 18
7.	филиал в г. Аксай	25/05-2001 г.	418440, г. Аксай, Западно-Казахстанская

			область, ул. Железнодорожная, здание гостиничного комплекса «Карашыганак»
8.	филиал в г. Усть-Каменогорск	30/05-2001 г.	492000, г. Усть-Каменогорск, ул. Кирова, 70
9.	филиал в г. Павлодар	12/12-2002 г.	637043, г. Павлодар, ул. Химкомбинатовская, 1
10.	филиал в г. Атырау	28/07/2003 г.	465050, г. Атырау, ул. Сатпаева, 19
11.	филиал в г. Костанай	25/08/2003 г.	458000, г. Костанай, ул. Пушкина, 54
12.	филиал в г. Тараз	11/11/2004	080012, Жамбылская область, г. Тараз, ул. Желтоксан, 86
13.	филиал в г. Уральск	10/02/2005	090000, ЗКО, г. Уральск, ул. Батурина, д.54
14.	филиал №2 г. Алматы	25/03/2005	050010, г. Алматы ул. Достык, 38
15.	филиал в г. Петропавловск	25/05/2005	150000 г. Петропавловск ул. Сутюшева, 43
	филиал г. Жаркент	06/02-2006 г.	489040, г. Жаркент, Алматинская область, ул. Розыбакиева, 18
УЦБС и ДП			
1.	УЦБС г. Тараз	20/02-2006 г.	Г.Тараз, ул. Колбасшы Койкельды, 158-а,
2.	УЦБС г. Караганда	29/04-2002 г.	470032, г. Караганда, ул. Ермакова, 108
3.	УЦБС г. Караганда	22/02-2002 г.	470038, г. Караганда, ул. Б.Хмельницкого, д.14
4.	УЦБС г. Караганда	23/12-2002 г.	470038, г. Караганда, ул. Ленина, 72/2
5.	УЦБС г. Алматы	27/03-2003 г.	480013, г. Алматы, пр.Жибек Жолы, 127
6.	ДП г. Жаркент	06/02-2001 г.	489040, г. Жаркент, Алматинская область, ул. Розыбакиева, 18
7.	УЦБС г. Щучинск	06/09-2002 г.	475000, г. Щучинск, Акмолинская область, ул. Ауэзова 80
8.	УЦБС г. Жетысай	22/08-2002 г.	708600, ЮКО область, г. Жетысай, ул. Абай, 69а
9.	УЦБС г. Актобе	13/12-2002 г.	463019, г. Актобе, ул. Есет-батыра, 93
10.	УЦБС г. Актобе	06/05-2006 г.	463019, г. Актобе, пр-т Абулхайыр-хана, 37-б
11.	УЦБС г. Актобе	23/10-2006 г.	463019, г. Актобе, пр-т А.Молдагуловой, 49, кор.1,
12.	УЦБС г. Атырау	13/01-2003 г.	465020, г. Атырау, пр. Азаттык, 96 «б»
13.	УЦБС г. Атырау	19/12-2002 г.	465020, г. Атырау, пр. Байтурсынова, 47 «а»
14.	ДП г. Шымкент	13/10-2003 г.	Г. Шымкент, Сайрамское шоссе
15.	ДП г. Шымкент	10/11-2004 г.	г. Шымкент, Ленгерское шоссе
16.	УЦБС г. Астана	28/10-2003 г.	473000, г. Астана, ул.Абая, 117
17.	УЦБС г.Астана	26/07-2006г.	473000, г. Астана, ул.Абая, 53
18.	УЦБС г.Актау	05/09-2005г.	Актау, 13 мкр. Здание мебельного магазина Достар
19.	ДП г. Шымкент	13/11-2003 г.	г. Шымкент, Таштракт, 1км.
20.	УЦБС г. Караганда	23/02-2004 г.	г. Караганда, пр. Бухар-Жырау, 53
21.	УЦБС в г. Уральск	21/04-2004 г.	Г.Уральск, ул. Абулхайр-хана, 179,
22.	УЦБС в г. Семей	17/08-2004 г.	г. Семей, ул. Найманбаева, 187
23.	УЦБС г. Алматы	29/07-2004 г.	г.Алматы ТЦ Мерей, пр. Раимбека
24.	ДП г. Караганда	28/10-2004 г.	470061, г. Караганда, ул. Прогоесса,1
25.	ДП г. Караганда	28/10-2006 г.	101400, г. Темиртау, ул. Металлургов, 22/3
26.	ДП г. Караганда	28/11-2006 г.	101403, г. Темиртау, ул.Мичурина, 8
27.	УЦБС г.Костанай	03/04-2006г.	г.Костанай ,ул. Аль-Фараби, 65,
28.	УЦБС г.Костанай	15/11-2005г.	г.Костанай,9 мкр-н, дом 4-а, ВП 26,
29.	УЦБС г. Павлодар	11/07-2005 г.	140004, г. Павлодар, ул.Дерибаса 2/1
30.	УЦБС г.Петропавловск	17/03-2005г.	г.Петропавловск, ул. М. Ауэзова, 162;

7. Акционерный капитал.

Выпуск привилегированных акций ([KZ1P33110118](#))

общее количество – 300 000;

вид – привилегированные акции;

номинальная стоимость акций, оплаченных учредителями - 10 000 тенге.

общая сумма денег, привлеченных при размещении акций – 2 348 475 000 тенге.

Количество акций, находящихся в обращении – 225 876 штук.

Выкупленные акции – 181 штук.

Цены выкупа на последнюю дату – 12 500 тенге за 1 привилегированную акцию.

Дата утверждения методики выкупа акций – 05 сентября 2008 года.

Орган, осуществивший государственную регистрацию выпуска акций – Агентство Республики Казахстан по регулированию и надзору финансового рынка и финансовых организаций.

Государственный регистрационный номер и дата государственной регистрации – А3311 от 10.04.2007 года.

Выпуск простых акций (KZ1C33110012).

общее количество – 4 200 000;

вид – простые акции;

номинальная стоимость акций, оплаченных учредителями - 10 000 тенге.

общая сумма денег, привлеченных при размещении акций – 31 652 370 000 тенге.

Количество акций, находящихся в обращении – 3 177 093 штук.

Выкупленные акции – 698 штук.

цены выкупа на последнюю дату – 28 600 тенге за 1 простую акцию.

Дата утверждения методики выкупа акций – 05 сентября 2008 года.

Орган, осуществивший государственную регистрацию выпуска акций – Агентство Республики Казахстан по регулированию и надзору финансового рынка и финансовых организаций.

Государственный регистрационный номер и дата государственной регистрации – А3311 от 10.04.2007 года.

По состоянию на 01 июля 2010 года общее количество объявленных акций:

4 500.000 (четыре миллиона пятьсот тысяч) акций, в том числе:

- простых акций – (KZ1C33110012) 4.200.000 (четыре миллиона двести тысяч) штук;
- привилегированных акций – (KZ1P33110118) 300 000 (триста тысяч) штук;

Общее количество неразмещенных по состоянию на 01 июля 2010 года акций - 1 097 031 (один миллион девяносто семь тысяч тридцать одна) акция, в том числе:

- простых акций – 1 022 907 (один миллион двадцать две тысячи девятьсот семь) штук;
- привилегированных акций – 74 124 (семьдесят четыре тысячи сто двадцать четыре) штуки;

Каждая простая акция даёт право на один голос, и дивиденды по ней не начисляются (за исключением случаев принятия общим собранием акционеров банка решения о выплате дивидендов за завершённый финансовый год по простым акциям). Все акции выражены в тенге.

Акционеру АО «Нурбанк» предоставляются следующие виды прав:

- участвовать в управлении Обществом в порядке, предусмотренном законодательством Республики Казахстан и Уставом Общества;
- получать дивиденды;
- получать информацию о деятельности Общества, в том числе знакомиться с финансовой отчетностью Общества, в порядке, определенном Общим собранием акционеров или Уставом;
- предлагать Общему собранию акционеров Общества кандидатуры для избрания в Совет директоров Общества;
- оспаривать в судебном порядке принятые органами Общества решения;
- обращаться в Общество с письменными запросами о его деятельности и получать мотивированные ответы в течение тридцати дней с даты поступления запроса в Общество;
- на часть имущества при ликвидации Общества;

- преимущественной покупки акций или других ценных бумаг Общества, конвертируемых в его акции, в порядке, установленном законодательством.

Крупный акционер также имеет право:

- требовать созыва внеочередного Общего собрания акционеров или обращаться в суд с иском о его созыве в случае отказа Совета директоров в созыве Общего собрания акционеров;
- предлагать Совету директоров включение дополнительных вопросов в повестку дня Общего собрания акционеров в соответствии с законодательством;
- требовать созыва заседания Совета директоров;
- требовать проведения аудиторской организацией аудита Общества за свой счет.

Помимо вышеперечисленных прав владелец привилегированной акции имеет право на получение гарантированного размера дивиденда в размере 1 000 тенге на одну акцию, а также иные права в соответствии с Законодательством РК.

По итогам 2009 финансового года базовый и разводненный доход (убыток) на простую акцию составляет – 86,76 тенге.

Уставный капитал согласно консолидированной отчетности АО «Нурбанк» по состоянию на 01.04.2010 г. составляет 31 677 680 (тридцать один миллиард шестьсот семьдесят семь миллионов шестьсот восемьдесят тысяч) тенге.

Сумма размещенных акций отражается в уставном капитале, на 01.04.2010 он составил:

- простых акций – (KZ1C33110012)- 31 652 370 000 тенге.
- привилегированных акций – (KZ1P33110118) 303 711 000 тенге.
- выкупленные простые акции - 19 962 тыс. тенге.
- выкупленные привилегированные акции - 2 262 тыс.тенге.
- дополнительно оплаченный капитал – 100 000 тенге.

Акции выкупленные банком (01.07.2010г.):

Простые акции – 698 штук.

Привилегированные акции – 181 штук.

Если часть собственных акций выкуплена эмитентом или находится в собственности его дочерних организаций, необходимо указать количество таких акций, предоставляемые ими права, их номинальную, балансовую и/или рыночную стоимость, цену размещения и/или выкупа:

Акции АО «Нурбанк» в собственности дочерних организаций (01.07.2010г.):

АО «ДО АО «Нурбанк» «MONEY EXPERTS» - 2037 штук простых акций и 1128 штук привилегированных акций.

АО «Накопительный Пенсионный Фонд «Атамекен» - 58 987 штук простых акций и 76 983 штук привилегированных акций.

ТОО «ДО АО «Нурбанк» Лизинговая Компания «Нур Лизинг» - 9918 штук простых акций.

Дочерние компании АО «Нурбанк», имеющие в собственности акции Банка, имеют все права акционеров в соответствии с Законом РК «Об акционерных обществах».

8. Избранные финансовые данные.

	2007	2008	2009	01.04.2010 (неаудированные)
Активы (тыс.тенге)	198 694 564	298 758 566	297 079 155	329 067 546
Финансовые активы (тыс.тенге)	194 133 294	290 601 896	287 181 144	320 316 128
Уставный капитал (тыс.тенге)	25 036 187	31 725 956	31 677 680	31 677 680
Средневзвешенное количество простых акций (штук)	2 477 093	3 165 093	3 177 093	3 177 093
Средневзвешенное	225 876	225 876	225 876	225 876

количество привилегированных акций (штук)				
Операционная прибыль (тыс.тенге)	26 786 661	30 520 782	38 210 054	10 151 965
Операционные расходы (тыс.тенге)	22 970 618	32 352 120	37 699 885	8 296 424
Прибыль до учета расходов по подоходному налогу	3 816 043	1 831 338	510 169	1 855 541
Чистая прибыль (тыс.тенге)	3 042 057	(1 392 362)	314 256	1 711 814
Базовый и разводненный доход (убыток) на акцию (в тенге)	1 516	(498,76)	86,76	540,84
Размер дивидендов на одну привилегированную акцию (в тенге)	1000	1000	1000	1000
Чистый процентный доход (тыс.тенге)	10 195 634	10 546 841	13 291 712	4 818 480
Непроцентные доходы (тыс.тенге)	3 991 452	3 696 544	3 991 452	227 335

Раздел 3. УПРАВЛЕНИЕ И АКЦИОНЕРЫ (УЧАСТНИКИ).

1. Структура органов управления:

Органами управления эмитента являются:

- 1) Высший орган – Общее собрание акционеров;
- 2) Орган управления – Совет директоров;
- 3) Исполнительный орган – Правление.

Компетенция органов управления эмитента:

К исключительной компетенции Общего собрания акционеров относятся следующие вопросы:

- 1) внесение изменений и дополнений в устав Банка или утверждение его в новой редакции;
- 2) добровольная реорганизация и ликвидация Банка;
- 3) принятие решения об изменении количества объявленных акций банка;
- 4) определение условий и порядка конвертирования ценных бумаг общества, а также их изменение;
- 5) определение количественного состава, срока полномочий Совета директоров Банка, избрание его членов и досрочное прекращение их полномочий, а также определение размера и условий выплаты вознаграждений членам Совета директоров;
- 6) определение аудиторской организации, осуществляющей аудит Банка;
- 7) утверждение годовой финансовой отчетности;
- 8) утверждение порядка распределения чистого дохода Банка за отчетный финансовый год, принятие решения о выплате дивидендов по простым акциям и утверждение размера дивиденда в расчете на одну простую акцию Банка;
- 9) принятие решения о невыплате дивидендов по простым и привилегированным акциям Банка при наступлении случаев, предусмотренных действующим законодательством РК;
- 10) принятие решения об участии Банка в создании или деятельности иных юридических лиц путем передачи части или нескольких частей активов, в сумме составляющих 25 и более % от всех принадлежащих Банку активов;

- 11) определение формы извещения Банком акционеров о созыве общего собрания акционеров и принятие решения о размещении такой информации в печатном издании;
- 12) утверждение изменений в методику (утверждение методики) определения стоимости акций при их выкупе Банком в соответствии с законодательством о рынке ценных бумаг;
- 13) утверждение повестки дня Общего собрания акционеров;
- 14) определение количественного состава и срока полномочий счетной комиссии, избрание ее членов и досрочное прекращение их полномочий;
- 15) введение и аннулирование «золотой акции»;
- 16) определение печатного издания для публикации информации, затрагивающей интересы акционеров, а равно иной информации, подлежащей опубликованию, в соответствии с законодательством РК, если такой порядок не определен уставом;
- 17) иные вопросы, принятие решений по которым отнесено законодательными актами и настоящим Уставом к исключительной компетенции Общего собрания акционеров.

К исключительной компетенции Совета директоров Банка относятся следующие вопросы:

- 1) определение приоритетных направлений деятельности Банка;
- 2) принятие решения о созыве годового и внеочередного Общего собрания акционеров;
- 3) принятие решения о размещении акций Банка и цене их размещения в пределах количества объявленных акций;
- 4) принятие решения о выкупе Банком размещенных акций или других ценных бумаг;
- 5) предварительное утверждение годовой финансовой отчетности Банка;
- 6) определение условий выпуска облигаций и производных ценных бумаг Банка;
- 7) определение количественного состава, срока полномочий исполнительного органа, избрание его руководителя и членов, а также досрочное прекращение их полномочий;
- 8) определение размеров должностных окладов и условий оплаты труда и премирования руководителя членов исполнительного органа;
- 9) определение размера оплаты услуг аудиторской организации, а также оценщика по оценке рыночной стоимости имущества, переданного в оплату акций либо являющегося предметом крупной сделки;
- 10) утверждение документов, регулирующих внутреннюю деятельность Банка (за исключением документов, принимаемых исполнительным органом в целях организации деятельности Банка), в том числе внутреннего документа, устанавливающего условия и порядок проведения аукциона и подписки ценных бумаг общества;
- 11) принятие решения о создании и закрытии филиалов и представительств Банка и утверждение положения о них;
- 12) принятие решения о приобретении Банком десяти и более процентов акций (долей участия) в уставном капитале других юридических лиц, а также принятие решения по вопросам их деятельности;
- 13) увеличение обязательств Банка на величину, составляющую десять и более процентов размера его собственного капитала;
- 14) выбор регистратора Банка в случае расторжения договора с прежним регистратором;
- 15) определение информации о Банке или его деятельности, составляющей служебную, коммерческую, или иную охраняемую законом тайну;
- 16) принятие решения о заключении крупных сделок и сделок, в совершении которых Банком имеется заинтересованность;
- 17) определение порядка работы службы внутреннего аудита, размера и условий оплаты труда и премирования работников службы внутреннего аудита;
- 18) иные вопросы, предусмотренные настоящим Уставом, не относящиеся к исключительной компетенции Общего собрания акционеров.

К компетенции Правления относятся следующие вопросы и полномочия:

- 1) руководство текущей деятельностью Банка;
- 2) выполнение решений общего собрания акционеров и совета директоров Банка;
- 3) утверждает организационную структуру Банка, издает решения (постановления) обязательные для исполнения всеми работниками Банка;
- 4) иные вопросы, не относящиеся к исключительной компетенции общего собрания и совета директоров.

2. Члены совета директоров/наблюдательного совета эмитента:

ФИО, год рождения члена Совета директоров	Должности, занимаемые членами Совета директоров эмитента за последние 3 года и в настоящее время, в хронологическом порядке, в том числе по совместительству.	Процентное соотношение акций, принадлежащих членам Совета директоров	Процентное соотношение акций (долей в уставном капитале), принадлежащих членам совета директоров, в дочерних и зависимых организациях, к общему количеству выпущенных акций данными организациями.
Ержанова Раушан Зейнуллаевна 15.04.1960 г.	09.06.2010 – по настоящее время Председатель совета директоров АО «Нурбанк» 04.2005- по настоящее время АО СК «Виктория» Председатель Правления.	нет	нет
Креймер Эдуард Львович 10.09.1949 г.	Июнь 2007 года -по настоящее время Компания «KSP Steel», г. Алматы, Казахстан Директор 08.06.2010 - по настоящее время - Член Совета Директоров АО «Нурбанк»	нет	нет
Семенова Марина Анатольевна 04.10.1980 г.	08.06.2010 - по настоящее время - Независимый директор - Член Совета Директоров АО «Нурбанк» 02.02.2009 – по настоящее время - Член Совета Директоров АО «Центр ДАР» 20.11.2008 – по настоящее время – Исполнительный директор АО «Центр ДАР».	нет	нет

3. Исполнительный орган эмитента:

ФИО, год рождения члена исполнительного органа эмитента.	Занимаемые должности в настоящее время и за последние три года, в том числе по совместительству.	Процентное соотношение акций, принадлежащих члену Исполнительного органа эмитента к общему количеству голосующих акций.
Заиров Марат Заирович 31.05.1968 г.	2 марта 2009 года – по настоящее время – Председатель Правления АО «Нурбанк» Август 2000 года – 05.03. 2009 – Заместитель Председателя Правления АО «Народный Банк Казахстана»	нет
Ажбенов Максат Куанышевич	20.01.2010 г. – по настоящее время - Управляющий директор- член правления АО «Нурбанк» 27.09.2009 - 19.01.2010 г. - Управляющий директор АО «Нурбанк» 08.06.2009 - 26.09.2009 г. - Управляющий директор- член правления АО «Нурбанк» 02.02.2009 - 07.06.2009 г. - Управляющий директор АО «Нурбанк» 01.03.2008 - 16.01.2009 г. – Юрист ТОО «Луч-2» 20.02.2007- 07.09.2007 г. - Директор юридического департамента АО «Банк Каспийский» 04.09.2006 - 19.02.2007 г. - Заместитель директора Юридического департамента ТОО «Assessment Legal Group»	нет
Даукенов Рауан Серикович 03.04.1976 г.	31.12.2004 – 01.05.2007 - АО «Money Expert» - Президент. с 21.06.2010 - по настоящее время - Управляющий директор – член правления АО «Нурбанк».	нет

Вознаграждение и бонусы членам совета директоров АО «Нурбанк». за последний год составило 50 460 тыс.тенге. Условия премирования членов Правления утверждены советом директоров в соответствии с сеткой окладов АО «Нурбанк».

Информация о сумме накопленной эмитентом для обеспечения им вознаграждения по пенсиям - не предусмотрена.

4. Организационная структура эмитента.

Заиров Марат Заирович	Председатель Правления
Ажбенов Максат куанышевич	Управляющий директор – член правления
Даукенов Рауан Серикович	Управляющий директор – член правления
Аманиязов Есен Калбаевич	Исполнительный директор
Анишев Аскар Свертолеуович	Управляющий директор
Жаканбаев Ришат Сельмарович	Гл бухг- нач. Управления бухгалтерского учета и отчетности
Кулахметова Алия Рашидовна	Управляющий директор
Кусаинбеков Куат Кайроллаевич	Управляющий директор
Сантыбаев Серик Мындашевич	Исполнительный директор
Кадыров Берик Шарметович	Управляющий директор
Халитова Гулназ Фарденовна	Исполнительный директор - начальник Управления
Азимкулова Асем Манатовна	Начальник управления РЕКЛАМЫ И СВЯЗЕЙ С ОБЩЕСТВЕННОСТЬЮ
Конкушев Серик Ахметкалиевич	Начальник управления КАЗНАЧЕЙСТВА
Анаркулова Зауре Канаевна	Начальник управления ЦЕНТР КРЕДИТНОГО АДМИНИСТРИРОВАНИЯ
Арыстанова Арна Махсутовна	Начальник управления ПРОБЛЕМНЫХ КРЕДИТОВ МАЛОГО И СРЕДНЕГО БИЗНЕСА
Беккалиев Нурлан Амангельдиевич	Директор блока ПОДДЕРЖКИ ИНФОРМАЦИОННЫХ ТЕХНОЛОГИЙ
Болботова Наталья Михайловна	Руководитель Аппарата Председателя Правления
Боранбаев Ержан Мендиханович	Начальник управления ПРОДАЖ МАЛОГО И СРЕДНЕГО БИЗНЕСА
Буллекбаев Шапагат Хайруллиевич	Начальник управления ПОДДЕРЖКИ ИНФОРМАЦИОННЫХ СИСТЕМ И ПОЛЬЗОВАТЕЛЕЙ
Бухтияров Александр Викторович	Начальник управления РАЗВИТИЯ УЧЕТНО-АНАЛИТИЧЕСКИХ ИНФОРМАЦИОННЫХ СИСТЕМ
Еркебуланова Алия Сериккалиевна	Начальник управления ПО РАБОТЕ С ПЕРСОНАЛОМ
Жанайдаров Алибек Сырымович	Начальник управления ПОДДЕРЖКИ ПРОДАЖ РОЗНИЧНОГО БИЗНЕСА
Жиенбаев Алтай Ганиевич	Начальник управления ПРОБЛЕМНЫХ КРЕДИТОВ РОЗНИЧНОГО БИЗНЕСА
Вакантно	Начальник управления ПРОДАЖ РОЗНИЧНОГО БИЗНЕСА
Зулеева Асия Махамбетовна	Начальник ПРАВОВОГО УПРАВЛЕНИЯ
Ибраева Руфина Женисовна	Руководитель СЛУЖБЫ ВНУТРЕННЕГО АУДИТА И КОМПЛАЕНС КОНТРОЛЯ

Иманбердиева Зурия Валихановна	Начальник управления СТРАТЕГИЧЕСКОГО И БЮДЖЕТНОГО ПЛАНИРОВАНИЯ
Кабылбаев Даулет Иранович	Начальник управления БАНКОВСКИХ ТЕХНОЛОГИЙ
Саражан Берик Аманкелдиулы	Начальник управления КОРПОРАТИВНОГО БИЗНЕСА
Кайрбекова Жаныл Макеновна	Начальник управления КРЕДИТНЫХ РИСКОВ
Козыкеева Элиза Олжабаевна	Начальник управления ФИНАНСОВЫХ РИСКОВ
Кулбулатов Жанали Ережепович	Начальник управления ЗАЛОГОВОГО ОБЕСПЕЧЕНИЯ
Кутумова Гульжан Иманбековна	Начальник КОНТАКТНОГО ЦЕНТРА
Нугметуллина Алтынай Бахытжановна	Начальник центра ПРИНЯТИЯ РЕШЕНИЙ
Медетбеков Арсен Карлович	Директор блока РАЗВИТИЯ ИНФОРМАЦИОННЫХ ТЕХНОЛОГИЙ
Моргун Игорь Александрович	Начальник управления БЕЗОПАСНОСТИ
Кабенов Аскар Саиранович	Начальник управления ПОДДЕРЖКИ ПРОДАЖ МАЛОГО И СРЕДНЕГО БИЗНЕСА
Вакантно	Помощник Председателя Совета Директоров
Вакантно	Руководитель СЛУЖБЫ ВНУТРЕННЕГО АУДИТА
Темурғалиев Ануар Мирамбаевич	И.О. руководителя АДМИНИСТРАТИВНО-ХОЗЯЙСТВЕННОЙ СЛУЖБЫ
Мусабекова Асемгуль Даркеновна	Начальник управления ОПТИМИЗАЦИИ БИЗНЕС-ПРОЦЕССОВ
Фартучный Николай Георгиевич	Начальник управления РАЗВИТИЯ СЕРВИС-ОРИЕНТИРОВАННЫХ ИНФ. ТЕХНОЛОГИЙ
Фомичев Сергей Валентинович	Начальник управления ПОДДЕРЖКИ ИНФРАСТРУКТУРЫ
Адылбеков Асхат Жанатович	Начальник управления ПРОБЛЕМНЫХ КРЕДИТОВ КОРПОРАТИВНОГО БИЗНЕСА
Толымбеков Гани Калиевич	Начальник управления ПЛАТЕЖНЫХ КАРТОЧЕК
Филиалы	
г.Астана	Увалеев Ерлан Жоламанович
г.Актау	Шопанов Марат Кайратович
г.Актобе	Ахметова Айгуль Сагнаевна
г.Алматы	Зыкова Ольга Михайловна
"Vip Center"	Койшибаева Лейла Маратовна
г.Атырау	Смаилова Майра Тулюковна
г.Караганда	Аралбаев Асхат Кабдылхмитович
г.Кокшетау	Габдулин Уалихан Мутошевич
г.Костанай	Шефкун Евгений Владимирович
г.Павлодар	Рамазанов Булат Муратович
г.Петропавловск	Каресова Гульмира Сериковна
г.Семей	Толеген Дархан Еркинбекулы

г.Тараз	Онгарбаев Адилхан Мустахиевич
г.Уральск	Деркач Юрий Александрович
г.Усть-Каменогорск	Мустафин Сериккан Борангазинович
г.Шымкент	Кошербаев Аскар Азатханулы
г.Жаркент	Мустахметов Жанат Мухамеджанович

Подробная организационная структура указана в приложении 1.

Общее количество работников банка на 01.07.2010 г. составляет 1 675 человек, в том числе в филиалах – 1032 человек.

5. Акционеры/участники эмитента по состоянию на 01 июля 2010 года:

Общее количество акционеров – 25, в т. ч.:

юридические лица – 19,

физические лица – 6

10 апреля 2007 года Агентство Республики Казахстан по регулированию и надзору финансового рынка и финансовых организаций произвело регистрацию дополнительного выпуска объявленных акций АО «Нурбанк». Выпуск внесен в Государственный реестр ценных бумаг за номером А3311. После увеличения количества объявленных акций выпуск разделен на 4.200.000 простых акций и 300.000 привилегированных акций.

Акции размещались среди действующих акционеров посредством подписки.

В соответствии с проведенными сделками по продаже акций принадлежащих Назарбаевой Д.Н и Алиеву Н.Р. произошло изменение в структуре акционеров банка: Сарсенова С.Т. получила статус крупного участника Банка с соответствующими долями, представленными ниже.

Наименование (юр/лица) или Ф.И.О. (физ/лица) – акционера, владеющего 5 и более процентами акций эмитента	Местонахождения	Доля от оплаченного уставного капитала эмитента
ТОО «Techno Trading LTD»	г. Алматы,	4,82 %
Сарсенова Софья Темирбулатовна	г. Алматы,	70,52%

По состоянию на 01.07.2010 года общее количество размещенных акций Банка составляет 3 402 969 (три миллиона четыреста две тысячи девятьсот шестьдесят девять) штук, в том числе:

- простых акций на сумму – 3 177 093 штуки;

- привилегированных акций – 225 876 штук;

Сведения об аффилированных лицах (связанных сторонах) эмитента.

Физические лица.

№	Фамилия Имя Отчество (при наличии)	Дата рождения	Основание для признания аффилированности	Дата появления аффилированности	Примечания	Место нахождения
1	Леваков Сергей Николаевич (Председатель Правления АО «ДО АО «Нурбанк» СК «Нурполис»)	22.03.1982	пп.3 п.1 ст.64	10.05.2009	Должностное лицо юридического лица, по отношению к которому банк является крупным	г. Алматы, ул. Гризодубовой, д.12, кв. 37

					акционером	
2	Исаев Нуркен Тезекбаевич (председатель Правления АО «ДО АО «Нурбанк» ООИУПА «Нур-Траст»)	05.08.1977	пп.3 п.1 ст.64	12.05.2008	Должностное лицо юридического лица, по отношению к которому банк является крупным акционером	Республика Казахстан, город Алматы, мкр.Орбита-2, д.10, кв.86
3	Мажуга Алексей Николаевич (ген.директор – ТОО «ДО АО «Нурбанк» «Нур-Лизинг»)	03.04.1977	пп.3 п.1 ст.64	15.06.2009	Должностное лицо юридического лица, по отношению к которому банк является крупным участником	г. Алматы, казыбек би 68/70, кв.53.
4	Макаев Нурлан Серикович (Заместитель Председателя Правления АО «ДО АО «Нурбанк» ООИУПА «Нур-Траст»)	27.11.1983	пп.3 п.1 ст.64	26.05.2009	Должностное лицо юридического лица, по отношению к которому банк является крупным акционером	Республика Казахстан, Алматинская обл., п.Каскелен, ул.Гоголя, дом 22
5	Молдахметова Жанар Еркинбековна (Член Правления АО «ДО АО «Нурбанк» «MONEY EXPERTS»)	10.05.1982	пп.3 п.1 ст.64	21.09.2007	Должностное лицо юридического лица, по отношению к которому банк является крупным акционером	Г. Алматы, ул. шашкина 40, кв. 29.
6	Мурзабекова Анар Туспаевна (главный бухгалтер АО «ДО АО «Нурбанк» ООИУПА «Нур-Траст»)	17.04.1978	пп.3 п.1 ст.64	29.04.2009	Должностное лицо юридического лица, по отношению к которому банк является крупным участником	Республика Казахстан, город Алматы, ул.Жарокова, д.281А, кв.10
7	Оразбаев Берик Жаксылыкович(Член Правления АО «ДО АО «Нурбанк» «MONEY EXPERTS»)	17.10.1970	пп.3 п.1 ст.64	26.05.2009	Должностное лицо юридического лица, по отношению к которому банк является крупным акционером	г. Алматы, мкр Айнабулак 2, 35, кв. 4.
8	Турмагамбетов Абдрашит Абдуллаевич (Заместитель Председателя Правления АО «ДО АО «Нурбанк» СК «Нурполис»)	03.08.1959	пп.3 п.1 ст.64	01.08.2008	Должностное лицо юридического лица, по отношению к которому банк является крупным акционером	г. Алматы, ул. Утепова, д. 21а, кв. 55
9	Тайшибаев Марат Исенбекович (Председатель Правления АО НПФ «Атамекен»)	12.10.1976	пп.3 п.1 ст.64	08.06.2009	Должностное лицо юридического лица, по отношению к которому банк является крупным акционером	г.Алматы, мкр.Калкман 2, улица Жамбыла 13
10	Шайхиева Ляззат Кынатовна (Председатель Правления АО «ДО АО «Нурбанк» «MONEY EXPERTS»))	23.09.1978	пп.3 п.1 ст.64	21.09.2007	Должностное лицо юридического лица, по отношению к которому банк	Г. Алматы, самал 1, дом 3, кв. 12.

					является крупным акционером	
11	Жумашева Жанат Хамитовна (Заместитель Председателя Правления АО «ДО АО «Нурбанк» СК «Нурполис»)	15.07.1971	пп.3 п.1 ст.64	21.09.2007	Должностное лицо юридического лица, по отношению к которому банк является крупным акционером	г. Алматы, ул. Журавлева д. 27, кв. 1

Юридические лица

№	Полное наименование юридического лица	Дата и номер государственной регистрации юридического лица, почтовый адрес и фактическое местонахождение юридического лица	Основания для признания аффилированности	Дата появления аффилированности	Примечания
1	Акционерное общество «Дочерняя организация Акционерного общества "Нурбанк" Страховая компания «НУРПОЛИС» Первый руководитель - Леваков Сергей Николаевич	Свидетельство о государственной перерегистрации юридического лица от 17.07.2007г. № 30284-1910-АО Юридический адрес: инд. 050004, Республика Казахстан, г. Алматы, мкр-н «Самал-1», д. 4; Фактический адрес: инд. 050012, Республика Казахстан, г. Алматы, ул. Абылай-хана 51/53.	пп.6 п.1 ст.64	26.04.2000г.	Банк является крупным акционером данного юридического лица
2	Акционерное общество «Организация, осуществляющая инвестиционное управление пенсионными активами «НУР-ТРАСТ» дочерняя организация АО "Нурбанк" Первый руководитель – Исаев Нуркен Тезекбаевич	Свидетельство о государственной перерегистрации юридического лица от №41215-1910-АО от 17.06.2008г. Юридический адрес: инд.050013, Республика Казахстан, г. Алматы, ул. Желтоқсан, 173; Фактический адрес: инд.050013, г. Алматы, Площадь республики 13, 2 этаж.	пп.6 п.1 ст.64	13.07.2001г.	Банк является крупным акционером данного юридического лица
3	Акционерное общество «Накопительный пенсионный фонд «АТАМЕКЕН» дочерняя организация Акционерного общества «Нурбанк» Первый руководитель – Тайшибаев Марат Исенбекович	Свидетельство о государственной перерегистрации юридического лица от 19.02.2008г. № 12652-1910-АО Юридический адрес: инд.050013, Республика Казахстан, г. Алматы, ул. Торекулова, 71	пп.6 п.1 ст.64	31.12.2003	Банк является крупным акционером данного юридического лица
4	Товарищество с ограниченной ответственностью «Дочерняя организация АО «Нурбанк» Лизинговая компания «Нур Лизинг» Первый руководитель – Мажуга Алексей Николаевич	Свидетельство о государственной перерегистрации юридического лица 41414-1910-ТОО от 05.06.2008г. Юридический адрес: инд.050013, Республика Казахстан, г. Алматы. Ул. Желтоқсан, 173; Фактический адрес: г. Алматы, Площадь республики 13, 4 этаж.	пп.6 п.1 ст.64	23.07.2001г.	Банк является крупным участником данного юридического лица
5	Акционерное	Свидетельство о	пп.6 п.1 ст.64	23.07.2001г.	Банк является

	общество «Дочерняя организация АО «Нурбанк» «MONEY EXPERTS» Первый руководитель – Шайхиева Ляззат кынатовна	государственной перерегистрации юридического лица от №59003-1910-АО от 27.03.2007г. Юридический адрес: инд.050013, Республика Казахстан, г. Алматы, ул. Желтоксан, 173; Фактический адрес: инд.050013, г. Алматы, Площадь республики 13, 2 этаж.			крупным участником данного юридического лица
6	Частная компания с ограниченной ответственностью "NurFinans B.V." (Besloten Vennootschap-BV) Первый руководитель – Кусербаева Асель Габдулхамитовна	Регистрация в торговом регистре 31.07.2006г. №24399079, Адрес: Schouwburgplein, 30-34, 3012 CL Rotterdam, the Netherlands, Почтовый адрес: 21153, 3001 AD Rotterdam	пп.6 п.1 ст.64	31.07.2006г.	Банк является крупным участником данного юридического лица
7	Товарищество с ограниченной ответственностью "Equity Trust Co. N.V." (Naamloze vennootschap - N.V.) Первый руководитель – Mr. W.P. Ruoff Proxyholder A.	Регистрация в торговом регистре №33126512, Адрес: Strawinskylaan 3015 Atrium, 1077ZX, Amsterdam	пп.3 п.1 ст.64	31.07.2006г.	Должностное лицо юридического лица, по отношению к которому банк является крупным участником

Информация о всех сделках или серии сделок за последние три года, приведших к смене акционеров (участников) эмитента, владеющих акциями (долями в оплаченном уставном капитале) в количестве (размере), составляющем пять и более процентов от общего количества его размещенных акций (оплаченного уставного капитала).

В период с 12 по 13 мая 2010 года в соответствии с проведенными сделками по продаже акций принадлежащих Назарбаевой Д.Н и Алиеву Н.Р. произошло изменение в структуре акционеров банка: Сарсенова С.Т. получила статус крупного участника Банка (70,52% - от общего количества размещенных акций).

6. Сведения об организациях, акциями (долями участия) которых эмитент владеет в количестве (размере), составляющем пять и более процентов от общего количества размещенных акций (оплаченного уставного капитала).

Наименование юридического лица	Место нахождения	%-ое соотношение акций, количество акций	Вид деятельности	Информация о первом руководителе	Балансовая стоимость (тенге)
АО ДО АО «Нурбанк» АО «ОИУПА «НУР-ТРАСТ»	Юридический адрес: инд.050013, Республика Казахстан, г. Алматы, ул. Желтоксан, 173; Фактический адрес: инд.050013, г. Алматы, Площадь республики 13, 2 этаж.	100%, 500 000 простых акций	Инвестиционное Управление пенсионными активами	Председатель Правления Исаев Нуркен Тезекбаевич	500 000 000
ДО АО «Нурбанк» ТОО «Лизинговая компания НУР-ЛИЗИНГ»	Юридический адрес: инд.050013, Республика Казахстан, г. Алматы. Ул. Желтоксан,	100 %	Лизинговая деятельность	Ген.Директор Мажуга Алексей Николаевич	2 229 333 231

	173;Фактический адрес: г. Алматы, Площадь республики 13, 4 этаж.				
АО ДО АО «Нурбанк» «MONEY EXPERTS»	Юридический адрес: инд.050013, Республика Казахстан, г. Алматы, ул. Желтоксан, 173; Фактический адрес: инд.050013, г. Алматы, Площадь республики 13, 2 этаж.	100%, 415 000 000 простых акций	Брокерская и дилерская деятельность	Председатель Правления Шайхиева Ляззат Кынатовна	415 000 000
АО ДО АО «Нурбанк» СК «Нурполис»	Юридический адрес: инд. 050004, Республика Казахстан, г. Алматы, мкр-н «Самал-1», д. 4; Фактический адрес: инд. 050012, Республика Казахстан, г. Алматы, ул. Абылай-хана 51/53.	100 %, 100 000 простых акций	Страховая деятельность	Председатель Правления Леваков Сергей Николаевич	200 000 000
АО ДО АО «Нурбанк» АО «НПФ «Атамекен»	Юридический адрес: инд.050013, Республика Казахстан, г. Алматы, ул. Торекулова, 71 Фактический адрес: Республика Казахстан, г. Алматы, ул. Мауленова 85.	74,426 %, 5061 простых акций	Деятельность по привлечению пенсионных взносов и пенсионным выплатам	Председатель Правления Тайшибаев Марат Исенбекович	680 000 000
Nur-Finance B.V.	Юридический адрес:Strawinskylaan 3015 Atrium, 1077ZX.Amsterdam	100%,	ОСН	Кушербаева Асель Габдулхамитовна	3 565 евро

Финансовые показатели (тыс.тенге).

Наименование юридического лица	Финансовые показатели (в тыс. тенге)											
	Активы				Собственный капитал				Чистый доход			
	2007	2008	2009	1.кв 2010г.	2007	2008	2009	1.кв 2010г.	2007	2008	2009	1.кв 2010г.
АО ДО АО «Нурбанк» АО «ОИУПА «НУР-ТРАСТ»	382 479	556 085	759 598	1 057 062	378 323	552 000	748 526	1 046 941	60 821	121 457	221 477	-4 664
ДО АО «Нурбанк» ТОО «Лизинговая компания НУР- ЛИЗИНГ»	1 060 835	1 776 607	4 188 960	4 325 046	411 105	980 254	3 490 132	3 532 357	43 975	69 149	52 044	42 225
АО ДО АО «Нурбанк» АО «НПФ «Атамекен»	667 843	706 909	1 057 970	993 091	632 224	655 035	997 622	895 887	49 711	30 113	43 463	-101 786
АО ДО АО «Нурбанк» «MONEY EXPERTS»	176 858	519 199	1 790 004	1 664 914	154 870	456 629	591 250	587 671	5 289	21 611	134 888	4 009
АО ДО АО «Нурбанк» СК «Нурполис»	957 434	1 262 614	2 042 511	1 958 838	647 605	730 938	1 061 439	964 746	161 867	80 592	363 794	- 85 858
Nur-Finance B.V.	18 752 774	18 658 353	230 599 967	23 304 266	339 388	374 114	476 564	478 327	26 616	22 053	16 750	6 514
Наименование юридического лица	Объем реализованных услуг (оказанных услуг)											
	2007			2008			2009			01.04.2010		
АО ДО АО «Нурбанк» «ОИУПА «НУР-ТРАСТ»	-			-			-			-		
ДО АО «Нурбанк» ТОО «Лизинговая компания НУР- ЛИЗИНГ»	197 818			226036			327171			156037		
АО ДО АО «Нурбанк» АО «НПФ «Атамекен»	-			-			-			-		
АО ДО АО «Нурбанк» «MONEY EXPERTS»	16 651			42 476			112 019			15 198		
АО ДО АО «Нурбанк» СК «Нурполис»	374 924			501 345			1 498 079			239 945		

Nur-Finance B.V.	-	-	-	-
------------------	---	---	---	---

Примечание: Основная деятельность АО ДО АО «Нурбанк» «ООИУПА «НУР-ТРАСТ», АО ДО АО «Нурбанк», «НПФ «Атамекен», Nur-Finance B.V. не связана с реализацией услуг (оказанием услуг).

7. Промышленные, банковские, финансовые группы, холдинги, концерны, ассоциации, в которых участвует эмитент, цель участия эмитента в этих организациях.

Член Подкомиссии по межбанковскому и инвестиционному сотрудничеству между РК и РФ (Москва-Алматы)

Основная цель - создание условий для развития финансово-банковской инфраструктуры по обслуживанию торгово-экономических и кредитно-инвестиционных отношений между сторонами. Главной задачей Подкомиссии является решение вопросов, возникающих в области межбанковского и инвестиционного сотрудничества.

Член клуба Банковских аналитиков (Россия)

Учредители Клуба по состоянию на 01 августа 2003 года:

- 1) Европейский трастовый банк;
- 2) Ассоциация российских банков;
- 3) Финансовая академия при Правительстве РФ;
- 4) Саморегулируемая организация "Национальная фондовая ассоциация".

Основными задачами Клуба являются:

- разработка стандартизированных источников финансовой информации с учетом ее глубины и степени детализации для проведения более глубокого анализа финансового состояния банков в целях установления лимитов на межбанковские операции;
- формирование базы данных на основе разработанных стандартов источников финансовой информации;
- обеспечение координации и делового сотрудничества, обобщение накопленного опыта, разработка предложений по совершенствованию риск-менеджмента в банках;
- организация и проведение семинаров, конференций по различным аспектам политики управления рисками, наиболее актуальным направлениям банковского бизнеса: внутренние и внешние заимствования, перспективы развития ритейлового бизнеса и ипотечного кредитования, взаимодействие с международными рейтинговыми агентствами, проведение мероприятий, посвященных инструментам финансового менеджмента: бизнес-планирование, бюджетирование, управление рисками.

Член Ассоциации финансистов Казахстана

Основными функциями Ассоциации является:

- участие в разработке нормативных правовых актов по вопросам регулирования финансового рынка и налогообложения;
- участие в разработке и реализации финансовой, бюджетной, налоговой и валютной политики в Казахстане;
- участие в дальнейшем развитии инфраструктуры рынка финансовых услуг;
- участие в разработке и осуществлении мер по поддержке и защите отечественных предпринимателей;
- сбор, анализ и обобщение предложений членов Ассоциации по решению проблемных вопросов в финансовом секторе и совершенствованию законодательства, затрагивающего интересы субъектов финансового рынка;
- создание рабочих групп с участием представителей членов Ассоциации по приоритетным и проблемным направлениям, выработка общих предложений и их проработка с уполномоченными органами;
- организация совместных обсуждений, круглых столов и ставших уже традиционными Конгрессов финансистов Казахстана;
- оказание информационной помощи членам Ассоциации.

Раздел 4. БАНКИ, КОНСУЛЬТАНТЫ И АУДИТОРЫ ЭМИТЕНТА

Сведения о банках и/или других организациях, которые на протяжении последних трех лет оказывают эмитенту финансовые услуги.

Сведения о наиболее крупных банках и/или других организациях, которые на протяжении последних трех лет оказывают эмитенту финансовые услуги.

№	Наименование банка	Местонахождение	ФИО первого руководителя	Услуги предоставленные банку
1	ABN AMRO Bank N.V.	Голландия	Гэррит Залм (Gerrit Zalm)	предоставление синдицированного займа банку на сумму 100 млн.долл. (один из крупных участников предоставления займа)
2	Citibank N.A., Bahrain Branch	США	Нет данных	предоставление синдицированного займа банку на сумму 100 млн.долл. (один из крупных участников предоставления займа)
3	Deutsche Bank AG	Германия	Доктор Джозеф Аккерман,	предоставление синдицированного займа банку на сумму 100 млн.долл. (один из крупных участников предоставления займа)
4	ANGLO ROMANIAN BANK LTD	Великобритания	Нет данных	предоставление синдицированного займа банку на сумму 135 млн.долл. (один из крупных участников предоставления займа)
5	HSBC BANK PLC	Великобритания	Грин С.К.(S.K Green)	предоставление синдицированного займа банку на сумму 135 млн.долл. (один из крупных участников предоставления займа)
6	АО "Фонд развития предприн-ства ДАМУ"	Казахстан	Мукушев Булат Тельманович	предоставление займа банку на сумму 13 593 млн.тенге.

Аудит 2006-2009 год

Наименование	ТОО «Эрнст энд Янг»
Сведения о лицензии	Государственная лицензия на занятие аудиторской деятельностью № 0000003 от 15.07.05г.
Место нахождения	Республика Казахстан, г.Алматы, Проспект Аль-фараби 77/7, Здание «Есентай Тауэрс»
Генеральный директор	Жемалитдинов Евгений

Принадлежность к соответствующим коллегиям (ассоциациям, палатам):

ТОО «Эрнст энд Янг» является членом Палаты аудиторов РК, аккредитованной Министерством Финансов РК.

АО «Нурбанк» планирует доверить проведение аудита финансовой отчетности в течение следующих 3-х лет ТОО «Эрнст энд Янг».

3..Финансовым консультантом АО «Нурбанк» по выпуску и прохождению процедуры листинга ценных бумаг является АО ДО АО «Нурбанк» «MONEY EXPERTS», Рамочное Соглашение на оказание финансовых услуг РС-1 от 25.04.2003 г.

АО ДО АО «Нурбанк» «MONEY EXPERTS», является членом Казахстанской Ассоциации Финансистов.

Наименование финансового консультанта	Юридический адрес	Фактический адрес	Вид деятельности	Первый руководитель
АО ДО АО «Нурбанк» «MONEY EXPERTS»	г. Алматы, пр. Желтоксан 173	г.Алматы, пл.Республики 13, офис 201	Брокерская и дилерская деятельность	Председатель Правления Шайхиева Ляззат Кынатовна

Раздел 5. ОПИСАНИЕ ДЕЯТЕЛЬНОСТИ КОМПАНИИ.

1. Краткое описание общих тенденций в отрасли (сфере), в которой эмитент осуществляет свою деятельность, в том числе наиболее важных для эмитента.

I. СТРУКТУРА БАНКОВСКОГО СЕКТОРА РЕСПУБЛИКИ КАЗАХСТАН (по данным АФН)

Таблица 1. Структура банковского сектора Республики Казахстан

Структура банковского сектора	1.01.10	1.04.10
Количество банков второго уровня, в т.ч.:	38	39
-банки со 100% участием государства в уставном капитале	1	1
Количество филиалов банков второго уровня	374	355
Количество дополнительных помещений банков второго уровня	1 925	1 859
Количество представительств банков второго уровня за рубежом	17	18
Количество представительств банков-нерезидентов в Республике Казахстан	32	31
Количество банков-участников системы обязательного коллективного гарантирования (страхования) вкладов (депозитов) физических лиц	36	36
Количество банков, имеющих лицензию на осуществление кастодиальной деятельности	11	11

II. АКТИВЫ БАНКОВ ВТОРОГО УРОВНЯ

Таблица 2. Структура совокупных активов банковского сектора

Наименование показателя / дата	1.01.10		1.04.10		Прирост, (в %)
	млрд. тенге	в % к итогу	млрд. тенге	в % к итогу	
Наличные деньги, аффинированные драгметаллы и корреспондентские счета	1 037,0	8,97	964,5	8,1	-7,0
Вклады, размещенные в других банках	1 072,1	9,28	1 221,2	10,2	13,9
Ценные бумаги	1 779,7	15,40	2 167,3	18,1	21,8
Банковские займы и операции «обратное РЕПО»	9 638,9	83,40	9 471,9	79,3	-1,7
Инвестиции в капитал	290,6	2,51	264,6	2,2	-9,0
Резервы (провизии)	-4 000,3	-34,61	-3 849,1	-32,2	-3,8
Прочие активы	1 739,3	15,05	1 705,3	14,3	-2,0
Всего активы	11 557,3	100,0	11 945,7	100,0	3,4

Таблица 3. Динамика качества ссудного портфеля банковского сектора

Наименование показателя / дата	1.01.10		1.04.10	
	сумма осн. долга, млрд. тенге	в % к итогу	сумма осн. долга, млрд. тенге	в % к итогу
Всего ссудный портфель	9 638,9	100,0	9 471,9	100,0
Стандартные	2 449,2	25,4	2 441,1	25,8
Сомнительные	4 241,9	44,0	4 195,9	44,3
Сомнительные 1 категории	1 678,8	17,4	1 607,6	17,0
Сомнительные 2 категории	376,3	3,9	457,1	4,8
Сомнительные 3 категории	1 266,4	13,1	1 123,1	11,9
Сомнительные 4 категории	225,5	2,3	315,2	3,3
Сомнительные 5 категории	694,9	7,2	692,8	7,3
Безнадежные	2 947,8	30,6	2 834,9	29,9

Размер активов и условных обязательств, подлежащих классификации, с начала года уменьшился на 873,4 млрд. тенге или на 5,3%. При этом, стандартные активы и условные обязательства, подлежащие классификации, уменьшились на 617,1 млрд. тенге или на 7,3%, сомнительные – на 147,8 млрд. тенге или на 3,2%, безнадежные – на 108,5 млрд. тенге или 3,2%. Провизии по активам и условным обязательствам также уменьшились на 151,3 млрд. тенге или на 3,7%. Ссудный портфель банков второго уровня уменьшился с начала года на 167,0 млрд. тенге или на 1,7%. Стандартные займы уменьшились на 8,2 млрд. тенге (0,3%), сомнительные уменьшились на 46,0 млрд. тенге (-1,1%), безнадежные уменьшились на 112,8 млрд. тенге (-3,8%). Провизии по займам, выданным банками второго уровня, уменьшились на 130,6 млрд. тенге (-3,6%).

График 1. Динамика качества ссудного портфеля банков второго уровня (к таблице 4)

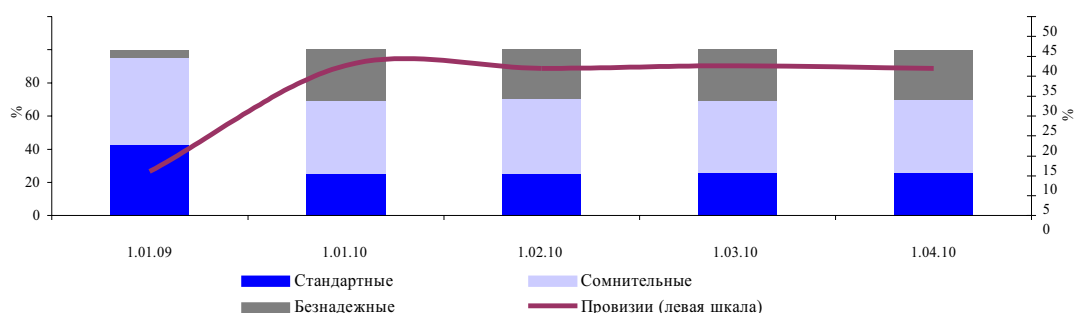


График 2. Провизии по ссудному портфелю банков второго уровня

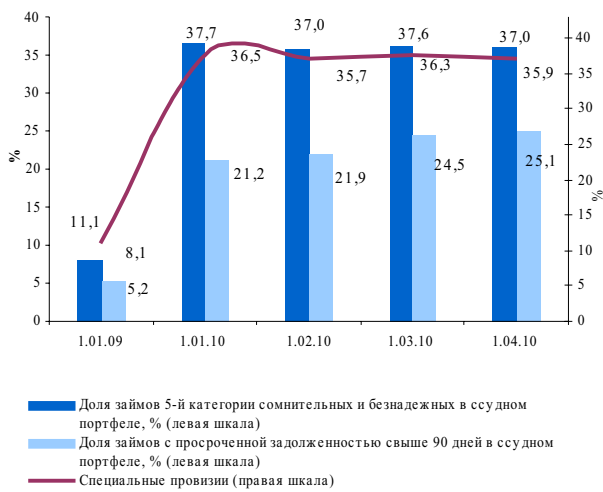
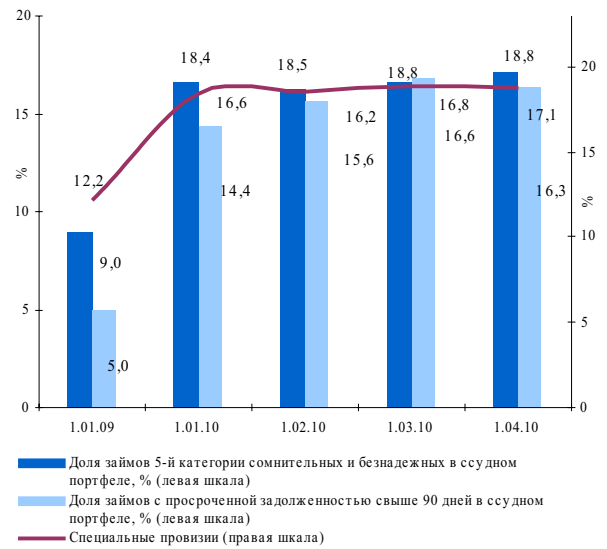


График 2-1. Провизии по ссудному портфелю банков второго уровня *



- данные без учета 3 банков второго уровня, по которым принято решение о реструктуризации обязательств. (АО «БТА Банк» и АО «ТЕМІРБАНК» находятся в процессе реструктуризации, АО «Альянс Банк» завершил реструктуризацию обязательств в соответствии с постановлением Правления Агентства №54 от 19.04.2010 года «По вопросу Акционерного общества «Альянс Банк»).

График 3. Динамика изменения активов и ссудного портфеля в иностранной валюте

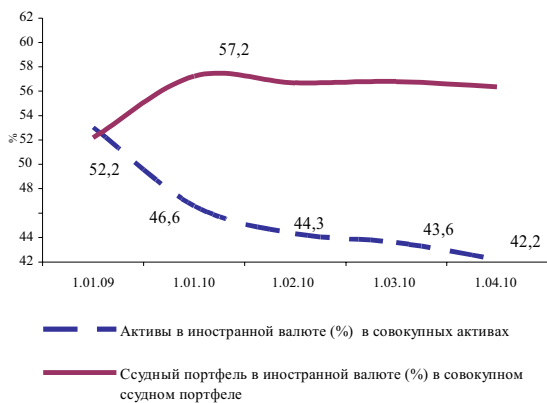
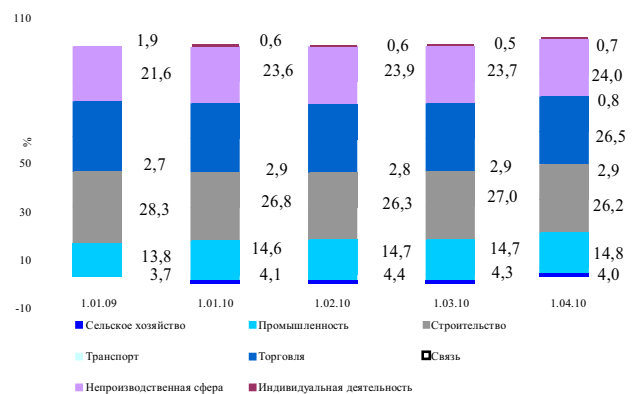


График 4. Распределение займов банков второго уровня по видам экономической деятельности



Доля займов 5-й категории сомнительных и безнадежных в ссудном портфеле с начала года уменьшилась на 0,6 процентных пункта. Без учета данных АО «БТА Банк», АО «Альянс Банк» и АО "ТЕМІРБАНК" доля займов 5-й категории сомнительных и безнадежных в ссудном портфеле увеличилась на 0,5 процентных пункта.

График 5. Динамика качества ипотечных жилищных займов (к таблице 5)

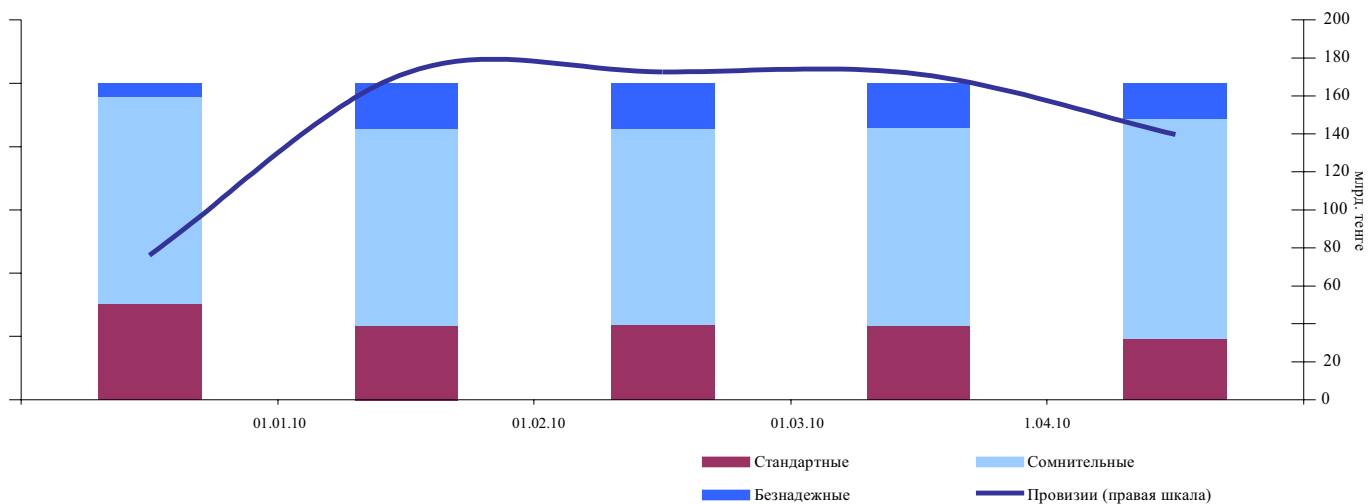
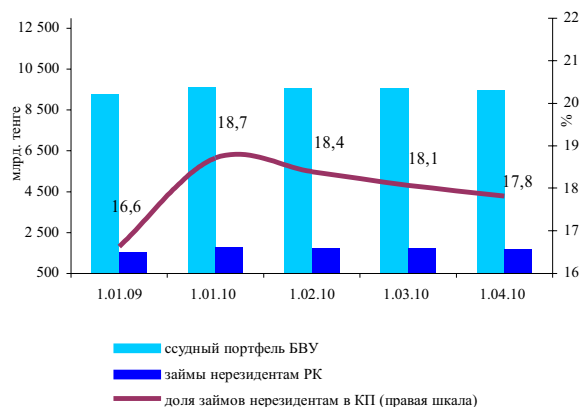


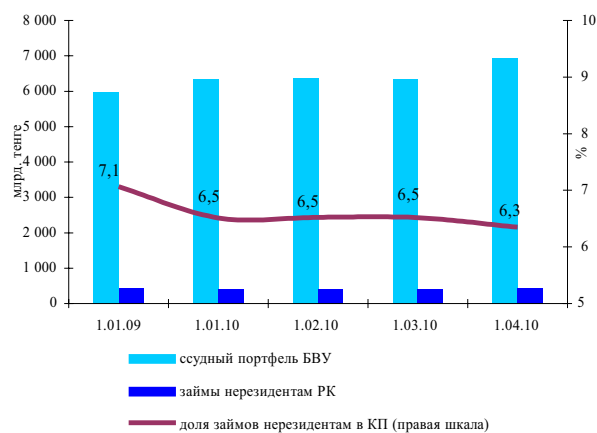
Таблица 4. Структура совокупных требований банковского сектора к нерезидентам РК

Наименование показателя /дата	1.01.10		1.04.10		Прирост, (в %)
	млрд. тенге	в % к итогу	млрд. тенге	в % к итогу	
Наличные деньги, аффинированные драгоценные металлы и корреспондентские счета	434,0	23,4	332,3	20,4	-23,4
Вклады, размещенные в других банках	479,2	25,8	430,4	26,4	-10,2
Ценные бумаги	177,4	9,5	112,9	6,9	-36,4
Банковские займы и операции "обратное РЕПО"	1 803,3	97,2	1 687,8	103,5	-6,4
Инвестиции в капитал	127,3	6,9	115,2	7,1	-9,5
Резервы (Провизии)	-1 703,6	-91,8	-1 607,6	-98,6	-5,6
Прочие активы	538,2	29,0	559,6	34,3	4,0
Всего требования к нерезидентам РК	1 855,8	100,0	1 630,6	100,0	-12,1

**График 6. Динамика займов нерезидентам РК в
ссудном портфеле банков второго уровня (к
таблице 6)**



**График 6-1. Динамика займов нерезидентам РК в
ссудном портфеле банков второго уровня***



* данные без учета 3 банков второго уровня, по которым принято решение о реструктуризации обязательств. (АО «БТА Банк» и АО «ТЕМІРБАНК» находятся в процессе реструктуризации, АО «Альянс Банк» завершил реструктуризацию обязательств в соответствии с постановлением Правления Агентства №54 от 19.04.2010 года «По вопросу Акционерного общества «Альянс Банк»).

**Таблица 6. Информация по ссудному портфелю банков второго уровня, в том числе по займам,
предоставленным нерезидентам Республики Казахстан на 1.04.2010 г.**

млрд. тенге

№	Наименование банка	Ссудный портфель	Займы нерезидентам РК	Доля займов нерезидентам РК банка в совокупных займах нерезидентам РК по банковской системе, %	Доля займов нерезидентам РК в ссудном портфеле, %
1	АО "КАЗКОММЕРЦБАНК"	2330,72	272,91	16,2	11,7
2	АО "БТА Банк"	2275,79	1245,07	73,8	54,7
3	АО "Народный Банк Казахстана"	1219,41	84,50	5,0	6,9
4	АО "АТФБанк"	831,66	13,45	0,8	1,6
5	АО "Банк ЦентрКредит"	671,32	24,63	1,5	3,7
6	АО "Альянс Банк"	577,06	15,69	0,9	2,7
7	АО "ТЕМІРБАНК"	256,19	2,14	0,1	0,8
8	АО "KASPI BANK"	251,93	0,00	0,0	0,0
9	АО "Нурбанк"	237,56	9,75	0,6	4,1
10	АО "Евразийский Банк"	196,78	15,83	0,9	8,0
11	ДБ АО "Сбербанк"	113,75	0,00	0,0	0,0
12	АО "Цеснабанк"	109,80	2,21	0,1	2,0
13	ДБ АО "НСВС БАНК КАЗАХСТАН"	61,64	0,43	0,0	0,7
14	АО "ЭКСИМБАНК КАЗАХСТАН"	56,33	0,00	0,0	0,0
15	АО "Казинвестбанк"	52,85	0,03	0,0	0,1
16	АО "Жилстройсбербанк Казахстана"	52,07	0,00	0,0	0,0
17	АО ДБ "RBS (Kazakhstan)"	43,09	0,04	0,0	0,1
18	АО "Ситибанк Казахстан"	39,90	0,05	0,0	0,1
19	АО "Delta Bank"	22,13	0,00	0,0	0,0
20	АО "ДБ "АЛЬФА-БАНК"	19,80	0,12	0,0	0,6
21	АО "Банк "Астана-финанс"	11,19	0,00	0,0	0,0
22	АО "Хоум Кредит Банк"	7,90	0,05	0,0	0,6
23	АО "AsiaCredit Bank (АзияКредит Банк)"	4,28	0,00	0,0	0,0
24	АО "ДБ "КЗИ БАНК"	4,23	0,52	0,0	12,2

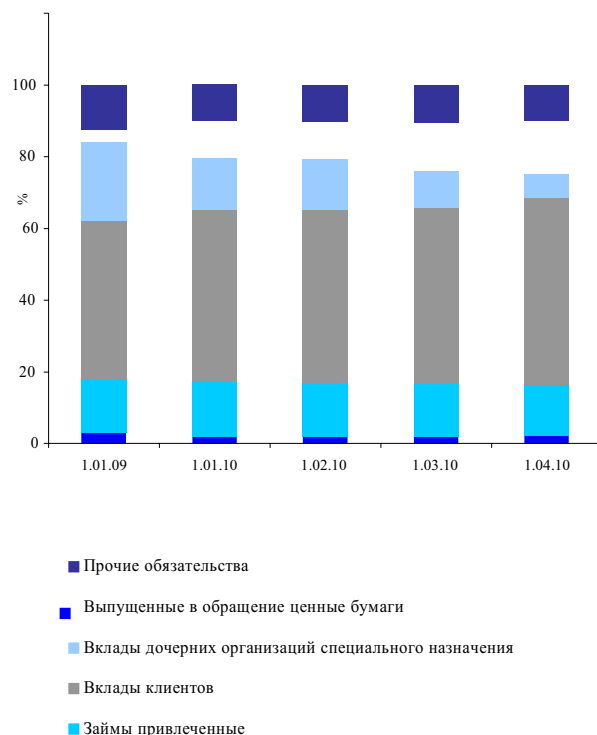
25	АО "Банк Позитив Казахстан"	3,58	0,07	0,0	2,1
26	АО "Заман-Банк"	3,44	0,00	0,0	0,0
27	АО "МЕТРОКОМБАНК"	2,83	0,00	0,0	0,0
28	АО "Сенім-Банк"	2,60	0,00	0,0	0,0
29	АО "Банк Kassa Nova"	2,23	0,00	0,0	0,0
30	АО "Мастербанк"	1,91	0,00	0,0	0,0
31	АО ДБ "ТАИБ КАЗАХСКИЙ БАНК"	1,71	0,01	0,0	0,3
32	АО "Казинкомбанк"	1,45	0,00	0,0	0,0
33	ДО АО "Банк ВТБ (Казахстан)"	1,42	0,00	0,0	0,0
34	АО ДБ "БАНК КИТАЯ В КАЗАХСТАНЕ"	1,16	0,00	0,0	0,0
35	АО ДБ "НБ Пакистана" в Казахстане	0,98	0,06	0,0	5,8
36	АО "Данабанк"	0,84	0,00	0,0	0,0
37	АО "ТПБ Китая в г. Алматы"	0,31	0,31	0,0	100,0
38	АО "Шинхан Банк Казахстан"	0,03	0,01	0,0	43,0
39	АО "Исламский Банк "Al Hilal"	0,00	0,00	0,0	0,0
	Всего	9 471,9	1 687,9	100,0	17,8

III. ОБЯЗАТЕЛЬСТВА БАНКОВ ВТОРОГО УРОВНЯ

Таблица 7. Структура совокупных обязательств банковского сектора

Наименование показателя	1.01.10		1.04.10		Прирост,
	тенге	итогу	тенге	итогу	
Межбанковские вклады	237,0	1,9	295,7	2,4	24,7
Займы, полученные от других банков и организаций, осуществляющих отдельные виды банковских операций	1 247,5	10,0	1 044,0	8,4	-16,3
Займы, полученные от Правительства Республики Казахстан	47,5	0,4	46,1	0,4	-2,9
Займы, полученные от международных финансовых организаций	98,7	0,8	88,5	0,7	-10,3
Вклады юридических лиц	4 066,5	32,4	4 492,6	36,1	10,5
Вклады физических лиц	1 937,4	15,5	1 977,7	15,9	2,1
Вклады дочерних организаций специального назначения	1 795,5	14,3	827,6	6,6	-53,9
Выпущенные в обращение ценные бумаги	1 307,6	10,4	1 843,5	14,8	41,0
Операции «РЕПО» с ценными бумагами	534,7	4,3	583,2	4,7	9,1
Прочие обязательства	1 264,4	10,0	1 246,2	10,0	-1,4
Всего обязательств	12 536,8	100	12 445,1	100,0	-0,7

График 7. Структура совокупных обязательств банковского сектора (к таблице 7)



Совокупные обязательства банков второго уровня с начала 2010 года уменьшились на 91,8 млрд. тенге или на 0,7%. В структуре обязательств произошло увеличение вкладов юридических лиц на 426,1 млрд. тенге или на 10,5%, вкладов физических лиц - на 40,3 млрд. тенге или на 2,1%. Вклады дочерних организаций специального назначения

уменьшились на 968,0 млрд. тенге или на 53,9%, займы, полученные от других банков и организаций, осуществляющих отдельные виды банковских операций – на 203,5 млрд. тенге или на 16,3%. Вклады в иностранной валюте с начала текущего года уменьшились на 131,9 млрд. тенге или на 4,6%. За март текущего года совокупные обязательства банковского сектора уменьшились 316,0 млрд. тенге или на 2,4%. Вклады юридических лиц за прошедший месяц увеличились на 205,2 млрд. тенге или на 4,8%, вклады физических лиц уменьшились на 17,3 млрд. тенге или на 0,9%. Вклады организаций специального назначения снизились на 473,2 млрд. тенге (-36,4%), займы, полученные от других банков и организаций, осуществляющих отдельные виды банковских операций, также снизились за прошедший месяц на 165,3 млрд. тенге или на 13,7%.

Таблица 8. Вклады клиентов банков второго уровня, в том числе в иностранной валюте

млрд. тенге

Наименование показателя /дата	1.01.10		1.04.10		Прирост, в %	
	всего	в т.ч. в ин. валюте	всего	в т.ч. в ин. валюте	всего	в т.ч. в ин. валюте
Всего вкладов, в т.ч.: ²	6 003,8	2 863,5	6 470,3	2 731,6	7,8	-4,16
Вклады юридических лиц ³	4 066,4	1 767,1	4 492,6	1 723,6	10,5	-2,5
Вклады физических лиц	1 937,4	1 096,4	1 977,7	1 008,0	2,1	-8,1

График 8. Динамика вкладов, привлеченных банками второго уровня РК (к таблице 9)

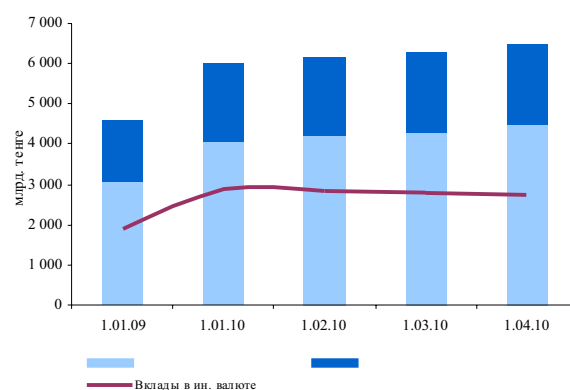


График 9. Динамика обязательств банковского сектора, в том числе перед нерезидентами РК (к таблице 10)

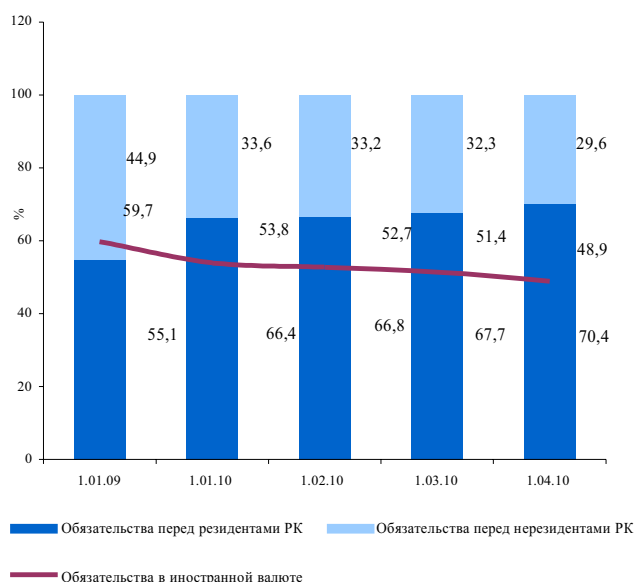
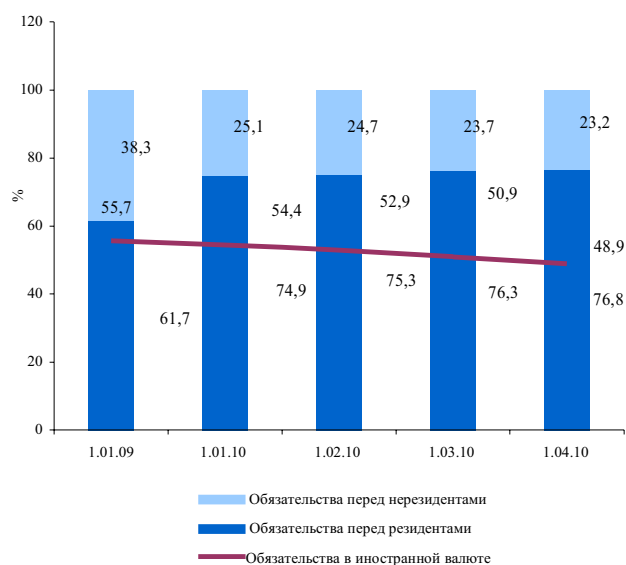


График 9-1. Динамика обязательств банковского сектора, в том числе перед нерезидентами РК*



* данные без учета 3 банков второго уровня, по которым принято решение о реструктуризации обязательств. (АО «БТА Банк» и АО «ТЕМІРБАНК» находятся в процессе реструктуризации, АО «Альянс Банк» завершил реструктуризацию обязательств в соответствии с постановлением Правления Агентства №54 от 19.04.2010 года «По вопросу Акционерного общества «Альянс Банк»»).

Обязательства банков второго уровня перед нерезидентами Республики Казахстан с начала 2010 года снизились на 527,5 млрд. тенге или на 12,5%. Следует отметить, что уменьшению обязательств перед нерезидентами РК способствовала проведенная реструктуризация обязательств АО «Альянс Банк». Так доля обязательств перед нерезидентами РК от совокупных обязательств уменьшилась на 4,0 процентных пункта с 33,6% на начало года до 29,6% на 1 апреля 2010 года.

Обязательства перед нерезидентами Республики Казахстан по банковской системе без учета АО «БТА Банк», АО «Альянс Банк» и АО "ТЕМІРБАНК" за этот же период снизились на 50,3 млрд. тенге или на 2,3%.

Таблица 9. Структура совокупных обязательств банковского сектора перед нерезидентами РК

Наименование показателя /дата	01.01.10		01.04.10		Прирост, в %
	млрд. тенге	в % к итогу	млрд. тенге	в % к итогу	
Межбанковские вклады	79,6	1,9	109,6	3,0	37,7
Займы, полученные от других банков и организаций, осуществляющих отдельные виды банк. операций	1 024,5	24,3	826,9	22,4	-19,3
Займы, полученные от международных финансовых организаций	98,7	2,3	88,5	2,4	-10,3
Вклады юридических лиц	244,0	5,8	267,8	7,3	9,8
Вклады физических лиц	53,4	1,3	54,8	1,5	2,6
Вклады дочерних организаций специального назначения	1 795,5	42,7	827,6	22,5	-53,9
Выпущенные в обращение ценные бумаги	391,6	9,3	1 045,3	28,4	в 2,7 раз
Операции «РЕПО» с ценными бумагами	0,0	0,0	0,0	0,0	-
Прочие обязательства	523,5	12,4	462,7	12,5	-11,4
Всего обязательств перед нерезидентами РК	4 210,8	100,0	3 683,2	100,0	-12,5

Таблица 10. Коэффициенты капитализации банков к обязательствам перед нерезидентами РК

Наименование показателя /дата	01.01.10	01.04.10	01.04.10*
Коэффициент капитализации банков по отношению к обязательствам перед нерезидентами РК (к8)	-2,113	-4,177	0,495
Коэффициент капитализации банков по отношению к обязательствам перед нерезидентами (к9)	-4,387	-8,688	1,267

* Данные без учета АО «БТА Банк» и АО "ТЕМІРБАНК", которые находятся в процессе реструктуризации.

График 10. Динамика изменения обязательств перед нерезидентами РК по срокам платежа, оставшимся до погашения

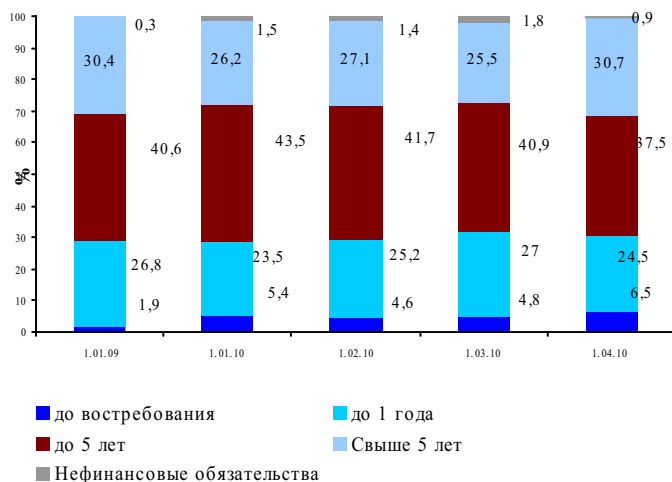
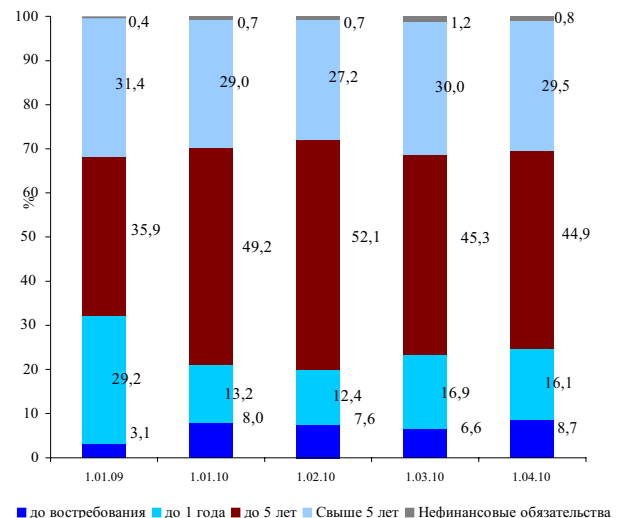


График 10-1. Динамика изменения обязательств перед нерезидентами РК по срокам платежа, оставшимся до погашения*



* данные без учета 3 банков второго уровня, по которым принято решение о реструктуризации обязательств. (АО «БТА Банк» и АО "ТЕМІРБАНК" находятся в процессе реструктуризации, АО «Альянс Банк» завершил реструктуризацию обязательств в соответствии с постановлением Правления Агентства №54 от 19.04.2010 года «По вопросу Акционерного общества «Альянс Банк»»).

IV. СОБСТВЕННЫЙ КАПИТАЛ БАНКОВ ВТОРОГО УРОВНЯ

График 11. Структура собственного капитала по балансу банков второго уровня

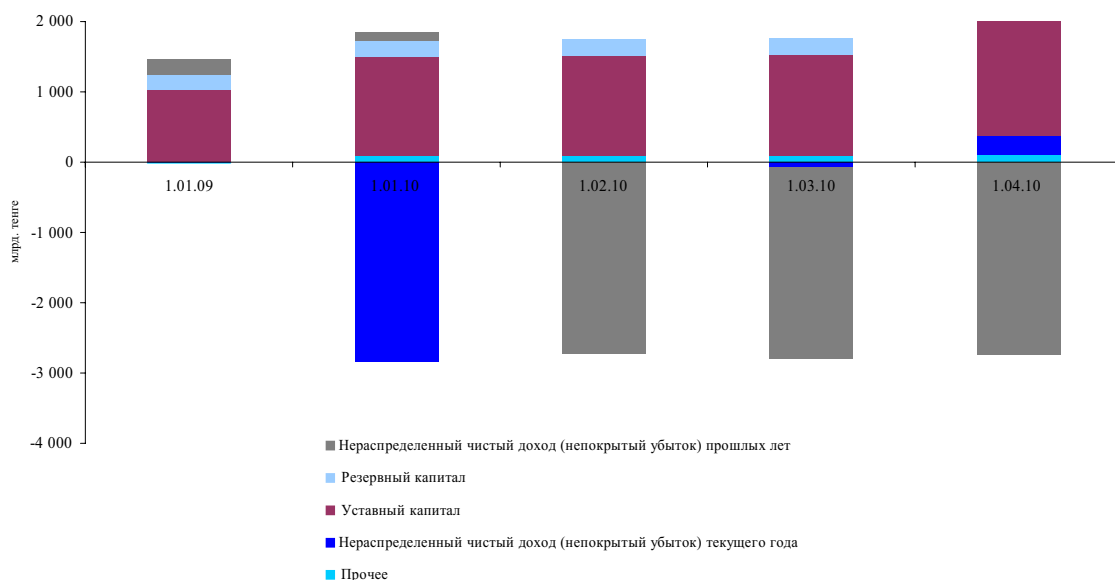


Таблица 11. Коэффициенты достаточности собственного капитала банков второго уровня РК

Наименование показателя /дата	01.01.10	01.04.10	01.04.10*
Коэффициент достаточности собственного капитала k1-1	-11,6	-8,1	11,6
Коэффициент достаточности собственного капитала k1-2	-11,6	-8,8	14,7
Коэффициент достаточности собственного капитала k2	-8,2	-3,7	19,1

* данные без учета АО «БТА Банк» и АО "ТЕМІРБАНК", которые находятся в процессе реструктуризации.

Таблица 12. Сведения о структуре расчетного собственного капитала банков второго уровня

Наименование	1.01.10	1.04.10	1.04.10**
Капитал 1-го уровня	-1 055,3	-583,3	1 124,6
Уставный капитал	1 415,3	1 626,4	1 070,9
Дополнительный капитал	4,5	5,0	5,0
Капитал 2-го уровня	312,2	334,8	334,8
Субординированный долг	587,4	569,5	389,3
Капитал 3-го уровня	1,1	1,0	1,0
Инвестиции банков ⁴	172,6	146,8	0
Всего расчетный собственный капитал ⁵	-914,6*	-394,3*	1 460,3

*отрицательное значение расчетного собственного капитала связано с уменьшением собственного капитала АО «БТА Банк» и Банк» и АО "ТЕМІРБАНК".

** данные без учета АО «БТА Банк» и АО "ТЕМІРБАНК", которые находятся в процессе реструктуризации.

V. ЛИКВИДНОСТЬ БАНКОВСКОГО СЕКТОРА РЕСПУБЛИКИ КАЗАХСТАН

Таблица 13. Динамика ликвидности банковского сектора

Наименование показателя	1.01.10	1.01.10*	1.04.10	1.04.10*
Коэффициент текущей ликвидности k4 ⁶ (min значение 0,3)	0,9	1,1	1,1	1,3
Коэффициент срочной ликвидности k4-1 (min значение 1)	5,1	6,1	8,2	9,4
Коэффициент срочной ликвидности k4-2 (min значение 0,9)	2,6	3,3	3,8	5,3
Коэффициент срочной ликвидности k4-3 (min значение 0,8)	2,1	2,5	2,5	3,6
Отношение высоколиквидных активов к совокупным активам, в том числе:	19,2	20,3	22,3	23,8
Отношение высоколиквидных активов размещенных в Национальном Банке РК к совокупным активам	6,3	8,0	7,2	8,4
Отношение ссудного портфеля к вкладам юридических и физических лиц	1,6	1,2	1,5	1,2

* данные без учета АО «БТА Банк» и АО "ТЕМІРБАНК", которые находятся в процессе реструктуризации.

С 1 июля 2009 года вступили в силу поправки в части введения нового коэффициента достаточности капитала (k1-2). Показатели достаточности собственного капитала банков второго уровня на 1 апреля 2010 года с учетом заключительных оборотов составили: k1-1 -0,081, k1-2 -0,088, k2 -0,037. Без учета АО «БТА Банк» и АО "ТЕМІРБАНК" данные показатели на аналогичную дату составили: k1-1 0,116, k1-2 0,147, k2 0,191.

График 12. ГЭП-позиция по банковской системе по срокам, оставшимся до погашения

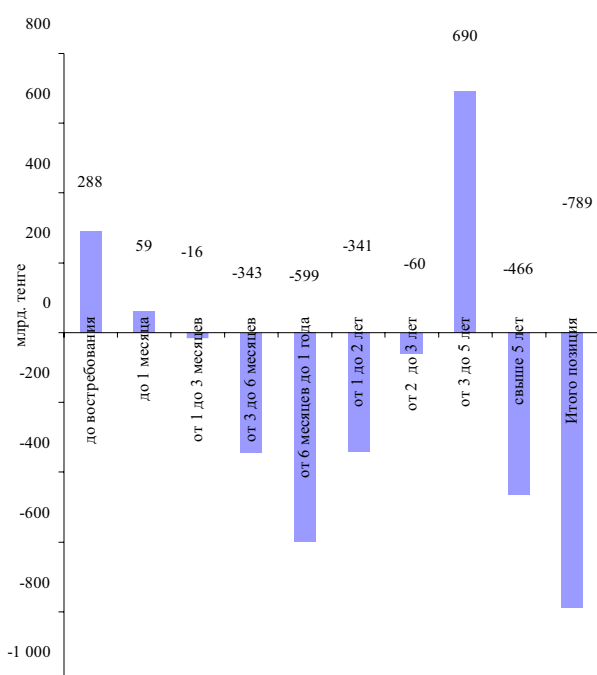
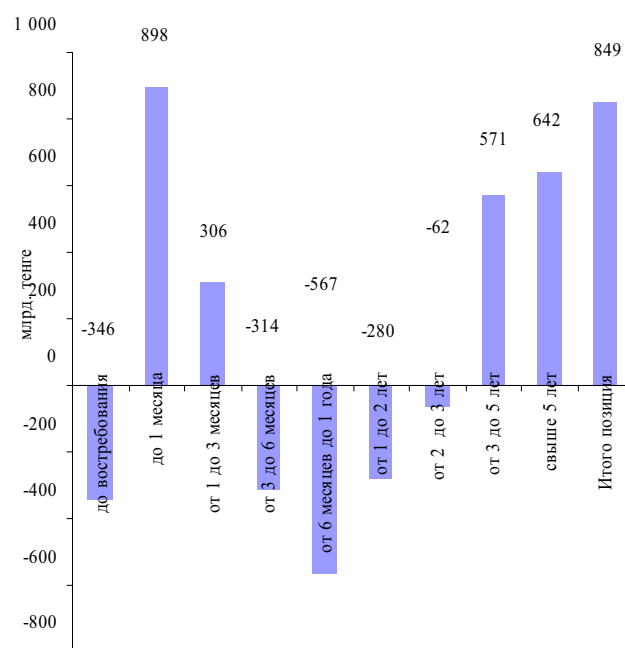


График 12-1. ГЭП-позиция по банковской системе по срокам, оставшимся до погашения*



* данные без учета 3 банков второго уровня, по которым принято решение о реструктуризации обязательств. (АО «БТА Банк» АО "ТЕМІРБАНК" находятся в процессе реструктуризации, АО «Альянс Банк» завершил реструктуризацию обязательств в соответствии с постановлением Правления Агентства №54 от 19.04.2010 года «По вопросу Акционерного общества «Альянс Банк»»).

VI. ЭФФЕКТИВНОСТЬ ДЕЯТЕЛЬНОСТИ БАНКОВ ВТОРОГО УРОВНЯ РЕСПУБЛИКИ КАЗАХСТАН. РОЛЬ БАНКОВСКОГО СЕКТОРА В ЭКОНОМИКЕ КАЗАХСТАНА

Таблица 14. Доходность банковского сектора

Наименование показателя / дата	млрд. тенге		
	1.01.10	1.04.10	1.04.10**
Доходы, связанные с получением вознаграждения	1 294,4	225,2	201,5
Расходы, связанные с выплатой вознаграждения	853,8	195,4	121,4
Чистый доход, связанный с получением вознаграждения	440,6	29,7	80,1
Доходы, не связанные с получением вознаграждения	5 779,2	933,0	328,6
Расходы, не связанные с выплатой вознаграждения	9 040,7	696,2	396,9
Чистый доход (убыток), не связанный с получением вознаграждения	-3 261,5	236,8	-68,3
Непредвиденные статьи	-	-	-
Чистый доход (убыток) до уплаты подоходного налога	-2 820,9	266,5	11,8
Расходы по выплате подоходного налога	13,3	3,1	3,0
Чистый доход (убыток) после уплаты подоходного налога	-2 834,2	263,4	8,8

* данные без учета 3 банков второго уровня, по которым принято решение о реструктуризации обязательств. (АО «БТА Банк» и АО «ТЕМІРБАНК» находятся в процессе реструктуризации, АО «Альянс Банк» завершил реструктуризацию обязательств в соответствии с постановлением Правления Агентства №54 от 19.04.2010 года «По вопросу Акционерного общества «Альянс Банк»»).

Таблица 15. Совокупные показатели, характеризующие доходность банковского сектора

Наименование показателя / дата	1.04.09 ⁷	1.04.10.
Отношение чистого дохода до уплаты подоходного налога к совокупным активам (ROA)	-2,49	-18,49
Отношение чистого дохода до уплаты подоходного налога к собственному капиталу по балансу (ROE)	-20,74	-516,99
Отношение доходов, связанных с получением вознаграждения (интереса) к совокупным активам	12,27	9,15
Отношение доходов, связанных с получением вознаграждения (интереса) по кредитам к совокупному ссудному портфелю	14,74	9,68
Отношение расходов, связанных с выплатой вознаграждения (интереса) к совокупным обязательствам	7,48	6,63
Отношение расходов на создание резервов к совокупным активам	20,84	40,4
Разница отношений доходов, связанных с получением вознаграждения к активам, приносящим доход и расходов, связанных с выплатой вознаграждения к обязательствам, связанным с выплатой вознаграждения (процентный спрэд)	2,49	1,32

Таблица 16. Динамика относительных показателей, характеризующих роль банковского сектора в экономике Казахстана

Наименование показателя / дата	1.01.10	01.04.10
ВВП млрд.тенге ⁸	15 887,8	17 534,3
Отношение активов к ВВП, %	72,7	68,1
Отношение ссудного портфеля к ВВП, %	60,7	54,0
Отношение расчетного собственного капитала к ВВП, %	-	-
Отношение вкладов ⁹ клиентов к ВВП, %	49,1	41,6

Таблица 17. Показатели, характеризующие доходность банков второго уровня *

Наименование показателя/дата	01.04.10.
Отношение чистого дохода до уплаты подоходного налога к совокупным активам (ROA)	0,31
Отношение чистого дохода до уплаты подоходного налога к собственному капиталу по балансу (ROE)	2,82

Отношение дохода, связанного с получением вознаграждения (интереса) к совокупным активам	10,38
Отношение доходов, связанных с получением вознаграждения (интереса) по кредитам к совокупному ссудному портфелю	12,94
Отношение расходов, связанных с выплатой вознаграждения (интереса) к совокупным обязательствам	6,46
Отношение расходов на создание резервов к совокупным активам	19,86
Отношение суммы чистого дохода, связанного с получением вознаграждения и чистого дохода, не связанного с получением вознаграждения к совокупным активам	0,33
Отношение расходов, не связанных с выплатой вознаграждения к совокупным активам	48,65

* данные без учета 3 банков второго уровня, по которым принято решение о реструктуризации обязательств. (АО «БТА Банк» и АО «ТЕМІРБАНК» находятся в процессе реструктуризации, АО «Альянс Банк» завершил реструктуризацию обязательств в соответствии с постановлением Правления Агентства №54 от 19.04.2010 года «По вопросу Акционерного общества «Альянс Банк»).

¹ - АО "Жилищный строительный сберегательный банк Казахстана";

² - информация о вкладах клиента представлена с учетом текущих счетов клиентов;

³ - без учета счета 2222 "Вклады дочерних организаций специального назначения";

⁴ - инвестиции банков (вложения банка в акции (доли участия в уставном капитале) юридического лица, а также субординированный долг юридического лица, совокупный размер которых превышает десять процентов суммы капитала первого уровня и капитала второго уровня банка), исключаемые из расчета собственного капитала;

⁵ - в соответствии с Инструкцией о нормативных значениях и методике расчетов пруденциальных нормативов для банков второго уровня, утвержденной уполномоченным органом;

⁶ - коэффициент текущей ликвидности банка к4 введен в действие с 1 апреля 2009г. постановлением Правления Агентства от 29.12.2008г. №233;

⁷ - изменен расчет средних показателей;

⁸ - 2010 год – 17 534,3 млрд. тенге по прогнозным данным Министерства экономики и бюджетного планирования Республики Казахстан;

⁹ – с учетом вкладов дочерних организаций специального назначения.

Сведения о конкурирующих организациях, сравнительная характеристика деятельности эмитента со среднеотраслевыми показателями внутри страны и в мире, если это представляется возможным.

(Сведения о конкурирующих организациях были составлены в соответствии с их размером активов).

Конкуренты		
Название Компании	Место нахождения	Деятельность
ДБ АО "Сбербанк России"	050010, г.Алматы, ул.Гоголя/Кадаякова, 30/26	проведение банковских и иных операций и осуществление деятельности на рынке ценных бумаг
АО "Евразийский Банк"	050002, г.Алматы, ул.Кунаева, 56	проведение банковских и иных операций и осуществление деятельности на рынке ценных бумаг
АО "KASPI BANK"	050012, г.Алматы, ул.Ади Шарипова, 90	проведение банковских и иных операций и осуществление деятельности на рынке ценных бумаг

Динамика роста активов 10 банков второго уровня по данным АФН

(млн. тенге)

Наименование банка	На 01.01.08 г.	На 01.01.09 г.	На 01.01.10 г.
АО «Казкоммерцбанк»	2 715 109	2 335 658	2 405 044
АО «БТА Банк	2 648 603	2 915 110	2 085 952

АО «Народный Банк Казахстана»	1 567 239	1 620 049	1 947 100
АО «Банк ЦентрКредит»	880 774	946 031	1 137 085
АО «АТФБанк»	992 519	991 431	1 091 827
АО «Альянс Банк»	1 192 270	1 036 798	478 577
АО «Евразийский Банк»	183 873	271 371	322818
АО «KASPI BANK»	257 422	253 382	302 878
АО «Нурбанк»	204 040	298 340	280 006
АО «Темірбанк»	325 933	288 199	187 907

**Динамика роста капитала 10 банков второго уровня
по данным АФН**

(млн. тенге)

Наименование банка	На 01.01.08г.	На 01.01.09 г.	На 01.01.10 г.
АО «Казкоммерцбанк»	268 645	196 390	267 013
АО «Народный Банк Казахстана»	141 290	170 136	241 475
АО «АТФБанк»	78 845	75 602	96 463
АО «Банк ЦентрКредит»	69 996	95 827	88 616
АО «Нурбанк»	38 689	44 523	45 084
АО «KASPI BANK»	29 776	30 306	29 695
АО «Евразийский Банк»	32 470	25 020	25 277
АО «Темірбанк»	54 431	52 312	-75 505
АО «Альянс Банк»	155 702	159 171	-582 311
АО «БТА Банк»	404 282	416 925	-1 434 549

**Динамика роста кредитного портфеля 10 банков второго уровня
по данным АФН**

(млн. тенге)

Наименование банка	На 01.01.08 г.	На 01.01.09 г.	На 01.01.10 г.
АО «БТА Банк»	2 117 321	2 323 641	2 550 920
АО «Казкоммерцбанк»	2 256 364	2160 583	2 386 270
АО «Народный банк Казахстана»	1 069 603	1 232 224	1 233 877
АО «АТФБанк»	759 059	808 405	854 122
АО «Банк ЦентрКредит»	659 764	662 514	660 246
АО «Альянс Банк»	853 676	680 168	641 752
АО «Темірбанк»	274 835	256 722	268 894

АО «KASPI BANK»	193 702	189 320	252 271
АО «Нурбанк»	149 281	244 036	235 417
АО «Евразийский Банк»	126 006	127 992	187 836

Прогноз в отношении будущего развития отрасли (сферы), в которой эмитент осуществляет свою деятельность, и положение эмитента в данной отрасли.

По состоянию на начало 2010 года банковская система Республики Казахстан претерпела существенные изменения в своем развитии. В частности, это связано с удорожанием внешних источников фондирования, продолжающейся реструктуризацией задолженности крупных банков, а также ухудшением состояния кредитных портфелей крупных банков и ужесточением требований уполномоченного органа, вызванных глобальным финансовым кризисом и чередой дефолтов возникших в банковском секторе. В связи с этим многие банки пересмотрели свои стратегии развития в среднесрочной перспективе. Немаловажную роль в вопросе развития банков, играет также показатель внешних заимствований в структуре обязательств банков и системы управления рисками, во многом определяющими финансовую устойчивость банков. В результате в краткосрочной и среднесрочной перспективе именно наличие отлаженных систем управления рисками, показатели качества кредитного портфеля и способность банков погашать свои внешние и внутренние заимствования будут определять дальнейшее развитие банковской системы Казахстана.

На текущий период в структуре задолженности АО «Нурбанк» внешние источники фондирования, составляют небольшую долю, что является положительным фактором в деле развития деятельности банка (выпуск евробондов на сумму 150 млн долл. Дата погашения 17.10.2011 год.). Исходя из показателей отраженных подпункте 2, настоящего пункта можно сделать вывод, о том, что за период 2007 по 2009 год произошел существенный прирост основных показателей банка, во многом достигнутый благодаря сбалансированной стратегии развития и профессионализму менеджмента банка. В среднесрочной перспективе дальнейшее развитие банка будет во многом зависеть от макроэкономической ситуации в стране и мире, системы управления рисками, качества кредитного портфеля и политических рисков.

2. Сведения о попытках третьих лиц поглотить эмитента (через приобретение его акций) или о попытках эмитента поглотить другую организацию за последний заверченный и за текущий годы. Необходимо раскрыть информацию о предложениях по цене приобретения акций, их количестве или условиях обмена акциями при таких попытках.

Попыток третьих лиц поглотить АО «Нурбанк» (через приобретение его акций) или попыток АО «Нурбанк» поглотить другую организацию за последний заверченный и за текущий годы не было.

3. Сведения об условиях важнейших контрактов, соглашений, заключенных эмитентом, которые могут оказать в будущем существенное влияние на его деятельность.

Условий, которые могли бы оказать существенное влияние на деятельность Банка в будущем не предвидятся и на данный момент отсутствуют.

4. Сведения о наличии лицензий, необходимых эмитенту для осуществления его основной деятельности.

Лицензия Агентства Республики Казахстан по регулированию и надзору финансового рынка и финансовых организаций на проведение банковских и иных операций и деятельности на рынке ценных бумаг № 142 от 13.12.2007г.

5. Сведения об основных капитальных вложениях, осуществленных эмитентом за три последних года (за период фактического существования, если эмитент существует менее трех лет) и за текущий год, с указанием сумм, источников финансирования, направлений (в том числе географических), целей таких вложений и их эффективности.

Вид инвестиций	01.01.2007	01.01.2008	01.01.2009	01.01.2010	01.04.2010
Долгосрочные инвестиции в капитал других юридических лиц (тыс.тенге)	1 029 506	1 284 027	2 172 342	4 994 997	5 262 164

Источником финансирования Долгосрочных инвестиции в капитал других юридических лиц являлись собственные средства банка.

Анализ Долгосрочных инвестиции в капитал других юридических выявил следующую динамику роста:

1. 01.01.2007 – 01.01.2008 года произошел прирост показателей инвестиций в капитал других юридических на 124,72%.
2. 01.01.2008 – 01.01.2009 года произошел прирост показателей инвестиций в капитал других юридических на 169,18%.
3. 01.01.2009 – 01.01.2010 года произошел прирост показателей инвестиций в капитал других юридических на 229,93%.
4. 01.01.2010 – 01.04.2010 года произошел прирост показателей инвестиций в капитал других юридических на 105,34%.

Основные направления инвестиций в капитал других юридических лиц банк проводил в отношении своих дочерних организаций (АО «ДО АО «Нурбанк» «MONEY EXPERTS», АО «ДО АО «Нурбанк» СК «Нурполис», ДО АО «Нурбанк» ТОО «Лизинговая компания НУР- ЛИЗИНГ», АО ДО АО «Нурбанк» АО «ОИУПА «НУР-ТРАСТ» АО «НПФ «Атамекен»). Местонахождение вышеперечисленных организаций: Республика Казахстан, город Алматы.

6. Объемы реализованной продукции (выполненных работ, оказанных услуг) за три последних года (за период фактического существования, если эмитент существует менее трех лет) и за текущий год в принятых физических или количественных единицах измерения по каждому виду выпущенной продукции (выполненных работ, оказанных услуг) (по данным консолидированной финансовой отчетности банка).

Наименование	(тыс.тенге)								
	01.01.2008	01.01.2009	%-изменения	01.01.2009	01.01.2010	%-изменения	01.01.2010	01.04.2010	%-изменения
Займы клиентам	153903531	241966241	57,22%	241966241	245435301	1,43%	245435301	254915351	3,86%
Средства клиентов	58782730	185449034	215,48%	185449034	179762853	3,07%	179762853	210229260	16,95%

7. Факторы, позитивно и негативно влияющие на доходность продаж эмитента по основной деятельности.

Позитивные факторы:

Внутренние факторы:

1. Банк является одним из самых высококапитализированных участников банковского сектора Казахстана.
2. Команда топ-менеджмента усилена профессионалами с обширным опытом на внутреннем и международных рынках.
3. Квалифицированный и хорошо обученный персонал.
4. Продвинутая IT инфраструктура.
5. Акционеры Банка, заинтересованные в его развитии и способные поддерживать его дальнейший рост.
6. Адекватные системы управления стрессовыми ситуациями и ликвидностью.

Негативные факторы:

Внутренние факторы:

1. Относительно высокая концентрация займов.
2. Недостаточно диверсифицированная структура привлеченных ресурсов.

Внешние факторы:

3. Сложившаяся ситуация на финансовых рынках, рынках капитала, ограниченность внешнего фондирования оказывают негативное влияние на развитие всей банковской системы Казахстана.
4. Коррекция на рынке недвижимости и затруднения в строительном секторе создают дополнительные сложности для банковской системы Казахстана, основной проблемой является проблема ухудшения качества банковских активов.

Таким образом основными факторами, которые могут повлиять на доходность от продажи услуг банка, прежде всего, является сложившаяся ситуация на внешних рынках капитала. Нарастание депозитной базы за счет привлечения новых клиентов, размещение облигаций на внутреннем рынке, и соответствующее увеличение процентных ставок по кредитам будут способны нивелировать данные риски.

Доходы от расчетно-кассового обслуживания клиентов, переводных операций, пластиковых карточек и других направлений деятельности банка являются важным источником получения непроцентных доходов и позволят существенно увеличить доходность Банка.

Доходы по дилинговым операциям банковского конгломерата (купля-продажа ценных бумаг, иностранной валюты, драгоценных металлов) во многом зависят от текущей конъюнктуры соответствующих рынков. Профессиональный уровень сотрудников, а также проработанная система хеджирования рисков, лимитов на концентрацию портфелей и максимальные убытки по операциям будет способствовать снижению зависимости доходов банка от рыночных колебаний.

8. Деятельность эмитента по организации продажи своей продукции (выполнения работ, оказания услуг).

Сегодня АО «Нурбанк» входит в десятку крупнейших банков Казахстана. Банк имеет филиальную сеть, состоящую из 16 филиалов и 40 дополнительных помещений филиалов и центров банковского обслуживания, расположенных по всей территории Казахстана. Установлены и развиваются партнерские отношения с более чем 500 банками-корреспондентами по всему миру. Наличие разветвленной филиальной корреспондентской сети позволяет банку в полной мере предоставлять полный спектр банковских услуг бизнесу и населению.

9. Банками не заполняется.

10.1 Сезонность деятельности Эмитента.

АО «Нурбанк» является финансовой организацией, основным видом деятельности которой является оказание банковских услуг, которые не носят сезонный характер.

10.2 Доля импорта в сырье (работах, услугах), поставляемых (оказываемых) эмитенту и доля продукции (работ, услуг) реализуемой Эмитентом на экспорт в общем объеме реализуемой продукции

Банками не заполняется.

10.3 Описание основных рынков, на которых Эмитент конкурирует с другими организациями в течение трех последних лет.

Основным рынком, на котором Эмитент конкурирует с другими организациями в течение трех последних лет, является банковский сектор, анализ которого представлен в пункте 1 настоящего раздела (Краткое описание общих тенденций в отрасли (сфере), в которой эмитент осуществляет свою деятельность, в том числе наиболее важных для эмитента).

10.4 Существенные договоры и обязательства Эмитента.

В течение 6-ти месяцев от даты принятия решения о выпуске облигаций АО «Нурбанк» не планирует заключение сделки или серии сделок, превышающих пятьдесят процентов балансовой стоимости активов.

10.5 Будущие обязательства

В будущем обязательств Банка, превышающих пятьдесят процентов балансовой стоимости активов, и влияние, которое эти обязательства могут оказать на деятельность Банка, не ожидается.

10.6 Сведения об участии эмитента в судебных процессах административных и экономических санкциях, налагавшихся на АО «Нурбанк» органами государственного управления или судом за последний год.

На АО «Нурбанк» и его должностных лиц не налагались административные санкции государственными органами, и/или судом в течение последнего года.

Банк не участвовал в судебных процессах по результатам, которых могло произойти прекращение или сужение деятельности банка и наложение на него денежных и иных обязательств на сумму, эквивалентную 1000 МРП.

10.7 Факторы риска.

1) Управление рисками.

Основные риски, с которыми сталкивается Банк, относятся к кредитной деятельности, ликвидности и изменениям ставок вознаграждения (интереса) и обменных курсов. Управление этими рисками осуществляется следующим образом:

Риск ликвидности

Банк осуществляет управление ликвидностью в целях обеспечения постоянного наличия средств для погашения всех денежных обязательств по наступлению срока оплаты. Банк успешно справился с кризисом ликвидности в августе 2007 года, тем самым подтвердив наличие адекватных систем управления стрессовых ситуаций на рынке с ликвидностью.

Валютный риск

Управление валютным риском, возникающим от несбалансированности привлечения и размещения средств по видам валют, осуществляется путем установления соответствующих лимитов на размер открытой валютной позиции. Размер позиции по отдельной валюте определяется исходя от состояния страны эмитента и на основе исторических данных.

Процентный риск

Управление процентным риском осуществляется путем увеличения или уменьшения ставок в пределах, устанавливаемых руководством Банка. Эти пределы ограничивают потенциальное влияние движений процентных ставок на доходы текущего периода и на стоимость активов и обязательств, чувствительных в связи с изменением процента. Банк имеет доступ к рынкам, что позволяет ему быстро адаптироваться к условиям рынка.

Кредитный риск

Кредитный риск представляет собой риск финансовых потерь в результате невыполнения заемщиком или другой стороной своих обязательств перед Банком.

Банк разработал политику и процедуры по осуществлению контроля за кредитной деятельностью, включая положения по ограничению концентрации кредитного портфеля и создание Кредитного Комитета, который активно управляет кредитным риском Банка.

Банк проводит постоянную и целенаправленную работу по минимизации рисков размещения ресурсов на финансовых рынках, уделяя особое внимание текущему и прогнозируемому уровню инфляции, ставке рефинансирования и рыночным процентным ставкам, а также выполнению нормативов, установленных НБРК.

При осуществлении кредитных операций Банк руководствуется следующими принципами:

- Банк является приверженцем консервативной кредитной политики;
- Банк принимает кредитные риски только после их тщательного комплексного анализа;
- Решение о принятии Банком кредитных рисков принимается коллегиально;
- Банк диверсифицирует кредитный портфель по размерам, срокам кредитов, по отраслям и видам деятельности заемщиков;
- Банк не принимает риски, влекущие его зависимость от одного или нескольких крупных клиентов;
- Банк проводит постоянную работу по мониторингу и улучшению состояния кредитного портфеля;
- Банком осуществляется лимитирование полномочий филиалов при принятии кредитных рисков.

Кредитный комитет регулярно анализирует кредитную деятельность филиалов Банка и общий кредитный портфель Банка с целью определения областей концентрации риска и текущих тенденций. Кредитный комитет ответственен за осуществление независимой оценки кредитного портфеля Банка, адекватность действующих процедур кредитной политики и практики Банка.

Операционный риск

Управление операционным риском в Банке состоит в усовершенствовании технологии прохождения документов путем разделения функций заключения договоров и их реализации, в контроле проведения операций и платежей, а также в регулярной плановой диагностике компьютерного оборудования и программного обеспечения. Операционные риски контролируются путем контроля прохождения сделок, получения/отправки подтверждений, исполнения платежей. Все сделки регистрируются в журнале. В конце дня проводится сверка всех исполненных сделок.

Риск обменного курса.

Банк имеет активы и обязательства, выраженные в нескольких иностранных валютах. Риск обменного курса возникает тогда, когда фактические или прогнозируемые активы в иностранной валюте являются больше или меньше обязательств в этой же валюте.

Влияние конкуренции

Банк является одним из крупнейших коммерческих банков Казахстана, осуществляющим среднесрочное и долгосрочное кредитование реального сектора экономики. Основными конкурентами Банка являются крупнейшие коммерческие отечественные банки. Для поддержания дальнейшего развития Банк намерен произвести реинжиниринг внутренних процессов, повысить качество обслуживания клиентов за счет внедрения эффективных бизнес-процессов, автоматизированных и информационных систем управления, повышения уровня профессионализма сотрудников, внедрения инновационных технологий. Увеличение собственного капитала даст возможность для адекватного управления ликвидности, а также поддержания дальнейшего роста.

Социальные риски

Экономический рост в республике, несмотря на стагнацию в финансовом и строительном секторе создает предпосылки для относительно устойчивого роста уровня заработных плат, пенсий и пособий. Увеличение благосостояния и платежеспособности населения будет способствовать дальнейшему росту потребительского спроса и увеличению вкладов населения в банки. Вышеуказанные факторы снижают социальный риск для Банка.

Технические риски

Для достижения важнейших задач банка с точки зрения информационных технологий – непрерывность функционирования, актуальность, достоверность и сохранность информации, информационная безопасность, оперативность и точность в обслуживании клиентов, обеспечение клиентов полным спектром банковских услуг, снижение себестоимости проводимых операций – банком разработана и последовательно реализуется комплексная программа по развитию информационных систем.

10.8 Другая существенная информация о деятельности Эмитента, рынках, на которых осуществляет свою деятельность Эмитент.

Акции и облигации АО «Нурбанк» включены в официальный список ценных бумаг АО «Казахстанская Фондовая Биржа».

Раздел 6. ФИНАНСОВОЕ СОСТОЯНИЕ.

Избранные аудированные консолидированные финансовые данные АО «Нурбанк» за 2007-2009 годы и неаудированные консолидированные финансовые данные на 01.04.2010 (тыс.тенге).

Финансовые показатели	2007	2008	2009	01.04.2010 (неаудированные)
Активы	198 694 564	298 758 566	297 079 155	329 067 546
Уставный капитал	25 036 187	31 725 956	31 677 680	31 677 680
Собственный капитал	37 150 146	41 905 513	43 117 967	44 337 157
Количество акций:				
Простые	2 477 093	3 165 093	3 177 093	3 177 093
привилегированные	225 876	225 876	225 876	225 876
Доходы в виде вознаграждения (интереса)	23 630 542	26.824 238	34 218 602	8 279 039
Расход в виде вознаграждения (интереса)	(10 195 634)	(16.277 397)	(20 926 890)	(4 658 945)
Чистый доход в виде вознаграждения	10 195 634	10 546 841	13 291 712	4 818 480
Чистый доход/(убыток) от операций с ценными бумагами	-350 863	-10 975	- 161 402	1 805
Чистый доход от операций с иностранной валютой	638 680	1 025 173	549 138	67 914
Доходы от страховой деятельности	366 879	314 371	588 253	80 781
Прочие доходы	85 008	343 950	413 531	76 835
Доходы не связанные с получением вознаграждения и комиссии	784 704	1 672 519	1 389 520	227 335
Непроцентные расходы	(6 355 838)	(8 718 761)	(9 552 613)	(3 637 479)
Чистый процентный доход до формирования резервов на покрытие убытков	10 195 634	10 546 841	13 291 712	3 620 094
Резервы на покрытие убытков	(3 179 872)	(7 355 962)	(7 220 382)	1 198 386
Доход после формирования резервов на покрытие убытков	7 015 762	3 190 879	6 071 330	4 818 480
Доход до уплаты подоходного налога	3 816 043	(1 831 338)	510 169	1 855 541
Расходы по уплате подоходного налога	(773 986)	(438 976)	(195 913)	(169 758)
Чистый доход за год после уплаты подоходного налога	3 042 057	(1 392 362)	314 256	1 685 783
Доля меньшинства	53 334	11 936	39 649	26 031

Чистая прибыль	3 042 057	(1 392 362)	314 256	1 711 814
-----------------------	-----------	-------------	---------	-----------

Активы

1. Нематериальные активы по состоянию на 01.04.2010 года (тыс.тенге).

Группы	Балансовая стоимость на 01.04.10г.	Амортизация на 01.04.10г.	Остаточная стоимость на 01.04.10г.
ПО Частный клиент (50 000)	43 399 760	8 137 455	35 262 305
Лицензия Oracle Database Enterprise Edition	44 401 944	12 765 558,9	31 636 385,1
ПО Oracle /Финансы, запасы, закупки, зар. плата, табель/	66 274 752	22 367 728,8	43 907 023,2
П/О LQTES NOTES	15 852 335	12 286 463,95	3 565 871,05
MS Office 2003	33 875 000	24 578 133,5	9 296 866,5
ПО Way 4 (процессинг УБК)	45 232 986	33 425 453,4	11 807 532,6
Лицензии Oracle Database Enterprise 8 CP	30 000 000	26 450 000	3 550 000
NetWare 6 Upgrade Protection License	18 678 485	14 118 023,8	4 560 461,2
Программное обеспечение "Новая Афина"	18 799 517	18 799 517	0
Прочие нематериальные активы	421 398 196,00	184 693 581,73	236 704 614,27
Итого	737 912 975,00	357 621 916,08	380 291 058,92

2. Основные средства по состоянию на 01.04.2010 года (тыс.тенге).

	Основные средства	
1651	Строящиеся (устанавливаемые) основные средства	0
1652	Земля, здания и сооружения	3 994 914
1653	Компьютерное оборудование	1 289 583
1654	Прочие основные средства	2 151 182
1655	Основные средства, принятые в финансовый лизинг	17 316
1656		0
1657	Капитальные затраты по арендованным зданиям	85 106
1658	Транспортные средства	299 441
	Итого основных средств (брутто):	7 837 542
	Амортизация по основным средствам	
1692	Начисленная амортизация по зданиям и сооружениям	-95 564
1693	Начисленная амортизация по компьютерному оборудованию	-879 222
1694	Начисленная амортизация по прочим основным средствам	-762 433
1695	Начисленная амортизация по основным средствам, полученным по финансовому лизингу	-2 216
1696		0
1697	Начисленная амортизация по капитальным затратам по арендованным зданиям	-69 912
1698	Начисленная амортизация по транспортным средствам	-103 233
	Итого амортизации:	-1 912 580
	Основных средств (нетто):	5 924 962

В декабре 2008 года банк провел переоценку основных средств (Здания и сооружения) с привлечением независимого оценщика в лице ТОО «ИНТЕК Консалтинг» (лицензия № 0010961(ЮЛ) – 00486; местонахождение: г.Алматы, Медеуский район, Проспект Достык 38) согласно следующим показателям:

Наименование группы основных средств	Балансовая стоимость до момента переоценки	Сумма переоценки	Балансовая стоимость после проведения переоценки
Здания и сооружения (тенге)	2138661756,7	462812946,3	2601474703
Итого (тенге)	2138661756,7	462812946,3	2601474703

В апреле 2009 года АО «Нурбанк» по рекомендации аудиторов (ТОО «Эрнст энд Янг») провел корректировку по переоценке основных средств банка (Здания и сооружения).

В 2009 году Банк перевел из фонда переоценки основных средств на нераспределенную прибыль 21 566 тыс.тенге (в 2008 году: 7 453 тыс.тенге). Износ и амортизация в отчете о прибылях и убытках, также включает амортизацию нематериальных активов на сумму 92 632 тыс.тенге за 2009 год (в 2008 году: 70 618 тыс.тенге).

3. Незавершенное капитальное строительство.

По состоянию на 01 июля 2010 года объектов, на которых ведется капитальное строительство, нет.

4. Инвестиции, учитываемые методом долевого участия, и другие финансовые активы.

Наименование юридического лица	Место нахождения	%-ое соотношение акций, количество акций	Вид деятельности	Информация о первом руководителе	Балансовая стоимость (тенге)
АО ДО АО «Нурбанк» АО «ОИУПА «НУР-ТРАСТ»	Юридический адрес: инд.050013, Республика Казахстан, г. Алматы, ул. Желтоксан, 173; Фактический адрес: инд.050013, г. Алматы, Площадь республики 13, 2 этаж.	100%, 200 000 простых акций	Инвестиционное Управление пенсионными активами	Председатель Правления Исаев Нуркен Тезекбаевич	500 000 000
ДО АО «Нурбанк» ТОО «Лизинговая компания НУР-ЛИЗИНГ»	Юридический адрес: инд.050013, Республика Казахстан, г. Алматы. Ул. Желтоксан, 173; Фактический адрес: г. Алматы, Площадь республики 13, 4 этаж.	100 %	Лизинговая деятельность	Ген.Директор Мажуга Алексей Николаевич	2 229 333 231
АО ДО АО «Нурбанк»	Юридический адрес: инд.050013,	100%, 415 000	Брокерская и дилерская	Председатель Правления	415 000 000

«MONEY EXPERTS»	Республика Казахстан, г. Алматы, ул. Желтоқсан, 173; Фактический адрес: инд.050013, г. Алматы, Площадь республики 13, 2 этаж.	000 простых акций	деятельность	Шайхиева Ляззат Кынатовна	
АО ДО АО «Нурбанк» СК «Нурполис»	Юридический адрес: инд. 050004, Республика Казахстан, г. Алматы, мкр-н «Самал-1», д. 4; Фактический адрес: инд. 050012, Республика Казахстан, г. Алматы, ул. Абылай-хана 51/53.	100 %, 100 000 простых акций	Страховая деятельность	Председатель Правления Леваков Сергей Николаевич	200 000 000
АО ДО АО «Нурбанк» АО «НПФ «Атамекен»	Юридический адрес: инд.050013, Республика Казахстан, г. Алматы, ул. Торекулова, 71 Фактический адрес: Республика Казахстан, г. Алматы, ул. Мауленова 85.	74,426 %, 5061 простых акций	Деятельность по привлечению пенсионных взносов и пенсионным выплатам	Председатель Правления Тайшибаев Марат Исенбекович	680 000 000
Nur-Finance B.V.	Юридический адрес: Strawinskylaan 3015 Atrium, 1077ZX.Amsterdam	100%,	ОСН		3 565 евро

Ценные бумаги имеющиеся в наличии для продажи (тыс.тенге)					
<i>Долговые ценные бумаги</i>	01.01.2008	01.01.2009	01.01. 2010	01.04.2010 (неконсолидированные данные)	%
Казначейские векселя Министерство финансов Республики Казахстан	3 829 945	5 118 633	8 884 755	13 179 086	3.8%-6.3%
Еврооблигации казахстанских банков	4 073 614	6 746 398	2 965 504	2 035 508	7-9%
Облигации казахстанских кредитных учреждений, помимо банков	838 058	749660	1 020 267	230 071	6.7%-9.5%
Простые векселя иностранных банков	281 484		318 879	310 301	4,6%
Корпоративные облигации	124 294	131 791	212 977		7.5-10%
Облигации казахстанских банков	757 915	701 003	165 713	177 615	8-11%
Казначейские векселя центральных государств ОЭСР	674 245		42 555		3.4%-5.3%
<i>Долевые ценные бумаги</i>					
Корпоративные акции	13 879	9,585	993,268		

Акции местных банков и кредитных учреждений	8 325	32,454	36 420		
Итого	9 927 514	13 733 026	13 740 338	15 932 583	
Ценные бумаги, предназначенные для продажи и оцениваемые по справедливой стоимости через прибыль или убыток (торговые ценные бумаги). (тыс.тенге)					
<i>Долговые ценные бумаги</i>	01.01.2008	01.01.2009	01.01. 2010	01.04.2010	%
Казначейские векселя Министерство финансов Республики Казахстан				554 028	3.8%-6.3%
Еврооблигации казахстанских банков				453 871	4.7%
<i>Долевые ценные бумаги</i>					
Акции местных банков и кредитных учреждений				353 119	
Итого				1 361 018	

Ценные бумаги, удерживаемые до погашения (тыс.тенге)						
		01.01.2008	01.01.2009	01.01. 2010	01.04.2010 (неконсолидированные данные)	%
	Казначейские векселя Министерство финансов Республики Казахстан	-	-	507 119	-	3.8%-6.3%
	Облигации казахстанских банков	-	-	402 299	-	8-11%
	Облигации казахстанских кредитных учреждений, помимо банков	-	-	228 506	-	6.7%-9.5%
	Итого			1 137 924	-	

В течение 2009 года группа признала убыток по обесценению долговых ценных бумаг, имеющих в наличии для продажи в размере 533 377 тыс.тенге (в 2008 году: ноль тенге). В соответствии с поправками к МСБУ 39 и МСФО 7 «Перегруппировка финансовых активов», Группа перегруппировала некоторые финансовые активы из категории имеющих в наличии для продажи в категорию инвестиций, удерживаемых до погашения, так как группа имеет намерение и возможность удержать их в обозримом будущем или до срока погашения. Перегруппировка была осуществлена 13 февраля 2009 года (АО НПФ «Атамекен») и 30 марта 2009 года (АО СК «Нурполис») по справедливой стоимости на эту дату.

Необходимо привести краткое описание стратегии эмитента по участию в капитале других организаций и инвестированию свободных денег в финансовые активы.

Инвестирование свободных активов производится на основе системы лимитов, утверждаемых банком. В свою очередь система лимитов разрабатывается на основе методики определения свободного остатка ликвидности, лимитов рыночного риска, лимита на отдельные инструменты и эмитентов.

Портфель ценных бумаг АО «Нурбанк» сбалансирован как по срокам, так и по видам. Средний срок портфеля ценных бумаг увеличивается, что в условиях снижения рыночных процентных ставок оправдано.

В связи с влиянием мирового финансового кризиса банк внес коррективы в свою стратегию по инвестированию в капитал других организаций и принял решение:

- сконцентрироваться на дальнейшем качественном развитии существующих дочерних организаций;
- вести работу по обеспечению прозрачности бизнеса дочерних компаний;
- прилагать усилия по улучшению принципов корпоративного управления в дочерних организациях;
- иные действия направленные на дальнейшее развитие и улучшение банка и дочерних организаций.

Суды (финансовый лизинг) клиентам.

Динамика ссудного портфеля за последние три года (тыс.тенге):

на 01.01.08 г.	на 01.01.09 г.	% - изменение	на 01.01.09 г.	01.01.2010 г.	% - изменение	01.01.2010 г.	01.04.2010 г.	% - изменение
161774079	241966201	58,79%	241966201	245435301	1,43%	245435301	254915351	3,86%

Средние процентные ставки по кредитам в разрезе валюты выданных кредитов за последние три года:

Вид валюты	2007	2008	2009	01.04.2010
KZT	15,34%	15,11%	15,11%	15,40%
USD	14,39%	14,72%	14,72%	13,89%
EUR	12,95%	14,75%	14,75%	16,53%

Валютная и временная структура кредитного портфеля по состоянию на 01.04.2010 г.

Валюта кредита	До 1 мес.	От 1 до 3 мес.	От 3 мес до 1 года.	От 1 до 5 лет.	Свыше 5 лет	всего
Тенге	896 261	2 981 566	17 734 818	87 879 908	43 694 685	153 187 238
Доллар США	137 653	558 524	9 269 795	53 466 568	15 767 320	79 199 860
Евро	0	0	858 525	1 373 872	0	2 232 397
Прочие валюты						
Всего	1 033 914	3 540 090	27 863 138	142 720 348	59 462 005	234 619 495

Отраслевая структура займов. (тыс.тенге)

наименование	2007	%	2008	%	2009	%	01.04.2010 (не элюминированные данные)	%
розничные займы	39784622	24	36158651	13	32611539	13	37805074	15,91
недвижимость	14628242	14	24897854	29	76172223	29	2173574	0,91
оптовая торговля	25357423	1	17003250	11	29891134	11	59881297	25,21

пищевая промышленность	18458185	1	24089715	7	18520316	7	17744062	7,47
гостиницы и рестораны	808407	9	3302614	6	15354485	6	1300308	0,55
сельское хозяйство	9014759	11	9279821	5	14475144	5	8255553	3,48
нефтегазовая отрасль	5248387	16	10080153	4	11555761	4	9341941	3,93
сфера отдыха и развлечений	680685	-	10829512	4	10879032	4	10495152	4,42
строительство	21985273	3	35703981	4	10080059	4	35303378	14,86
аренда собственности	979623	6	25553300	3	9137432	3		
горнодобывающая промышленность	1079604	3	26511004	3	7877307	3	2205028	0,93
розничная торговля	4436165	6	9339732	3	7424418	3	22636909	9,53
транспорт	9413237	-	9446652	2	5564681	2	7781815	3,28
автосервис и продажа автомобилей	3215690	2	2010279	1	1742551	1	1271690	0,54
издательское дело	1386116	1	1957175	-	630071	-		
связь	618925	-	220745	-	583414	-	780708	0,33
прочие	4678736	3	10495729	5	13247152	5	20582606	8,66
Итого	161774079	100	256880167	100	265746719	100	237559095	100,00

Дебетовые и кредитовые обороты по выданным ссудам отдельно по видам валют за последние три года.

Валюта кредита	Средневзвешенная ставка %	Начальное сальдо на 01.01.2010г.	Дебет	Кредит	Конечное сальдо на 01.04.2010г.
Тенге	15,40 %	147 919 391	27 143 546	21 875 699	153 187 238
Доллар США	13,89 %	80 556 584	13 004 321	13 561 646	82 353 384
Евро	16,53 %	2 459 774	914 933	957 152	2 658 110
Прочие валюты					0
Всего:		230 935 749	41 062 800	36 394 497	238 198 732
по операциям Обратное РЕПО (тенге)	1,04 %	0	21 948 259	21 948 259	0
по операциям Обратное РЕПО (доллар США)					
Всего:	1,04 %	0	21 948 259	21 948 259	0
Валюта кредита	Средневзвешенная ставка %	Начальное сальдо на 01.01.2009г.	Дебет	Кредит	Конечное сальдо на 01.01.2010г.
Тенге	15,37%	180 197 494	113 197 873	145 475 976	147 919 391
Доллар США	14,70%	62 163 095	82 553 200	78 153 431	80 556 583
Евро	15,26%	1 675 881	3 492 645	3 123 433	2 459 775
Прочие валюты					
Всего:		244 036 470	199 243 718	226 752 840	230 935 749

по операциям Обратное РЕПО (тенге)	2,64%	0	63 095 545	63 095 545	0
по операциям Обратное РЕПО (доллар США)					
Всего:	2,64%	0	63 095 545	63 095 545	0
Валюта кредита	Средняя ставка %	Начальное сальдо на 01.01.2008г.	Дебет	Кредит	Конечное сальдо на 01.01.2009г.
Тенге	15,16%	75 979 976	180 734 956	76 517 438	180 197 494
Доллар США	14,13%	71 840 214	63 438 790	73 000 506	62 163 095
Евро	14,96%	1 461 006	2 544 431	2 381 760	1 675 881
Прочие валюты					0
Всего:		149 281 196	116 627 740	88 454 618	244 036 470
по операциям Обратное РЕПО (тенге)	5,55%	0	1 160 071 713	1 160 071 713	0
по операциям Обратное РЕПО (доллар США)					
Всего:	5,55%	0	1 160 071 713	1 160 071 713	0
Валюта кредита	Средняя ставка %	Начальное сальдо на 01.01.2007г.	Дебет	Кредит	Конечное сальдо на 01.01.2008г.
Тенге	16,54%	70 482 556	104 259 539	98 762 119	75 979 976
Доллар США	15,58%	69 386 323	108 387 757	76 437 771	71 840 214
Евро	15,56%	2 355 106	1 911 364	1 469 524	1 461 006
Прочие валюты	9,20%	241 000	18 334	265 511	0
Всего:		142 464 985	214 576 994	176 934 925	149 281 196
по операциям Обратное РЕПО (тенге)	3,00%	0	253 445 142	253 445 142	0
по операциям Обратное РЕПО (доллар США)					
Всего:	3,00%	0	253 445 142	253 445 142	0

Временная структура кредитного портфеля (суммы к погашению):

(тыс. тенге)

Суммы к погашению							
2010 г.	2011 г.	2012 г.	2013 г.	2014 г.	2015 г.	2016 г.	2017 г.
65 816 024	31 507 906	33 674 597	42 430 794	4 083 725	30 133 775	2 631 837	4 826 588
2018 г.	2019 г.	2020 г.	2021 г.	2022 г.	2023 г.	2024 г.	2025 г.
12 304 020	3 256 677	234 748	1 196 151	505 007	275 510	0	13 185
2026 г.	2027 г.	2028 г.	2029 г.	2030 г.	всего		
114 632	1 274 262	64 322	47 961	209 774	234 619 495		

Классификация кредитного портфеля.

Группа кредита	01 января 2007 года				01 января 2008 года			
	Кредит (тыс.тенге)	%	Провизии (тыс.тенге)	%	Кредит (тыс.тенге)	%	Провизии (тыс.тенге)	%
Стандартные	108 894 950	76,4%	369 799	9,0%	119 989 861	80,4%		0,0%
Сомнительные	32 022 543	22,5%	2 197 380	53,4%	25 903 261	17,4%	4 199 359	55,3%
1) сомнительные 1 категории - при своевременной и	29 373 228	20,6%	1 470 966	35,7%	15 383 429	10,3%	769 171	10,1%

полной оплате платежей								
2) сомнительные 2 категории - при задержке или неполной оплате платежей	432 338	0,3%	43 246	1,1%	3 761 818	2,5%	376 182	5,0%
3) сомнительные 3 категории - при своевременной и полной оплате платежей	861 145	0,6%	172 350	4,2%	102 997	0,1%	20 599	0,3%
4) сомнительные 4 категории - при задержке или неполной оплате платежей	669 009	0,5%	167 262	4,1%	1 176 408	0,8%	294 102	3,9%
5) сомнительные 5 категории	686 823	0,5%	343 556	8,3%	5 478 609	3,7%	2 739 305	36,1%
Безнадежный	1 547 492	1,1%	1 548 808	37,6%	3 388 074	2,3%	3 388 074	44,7%
Итого	142 464 985	100,0%	4 115 987	100,0%	149 281 196	100,0%	7 587 433	100,0%
Группа кредита	01 января 2008 года				01 января 2009 года			
	Кредит (тыс.тенге)	%	Провизии (тыс.тенге)	%	Кредит (тыс.тенге)	%	Провизии (тыс.тенге)	%
Стандартные	119 989 861	80,4%		0,0%	201 470 705	82,6%		0,0%
Сомнительные	25 903 261	17,4%	4 199 359	55,3%	34 892 998	14,3%	4 787 983	38,4%
1) сомнительные 1 категории - при своевременной и полной оплате платежей	15 383 429	10,3%	769 171	10,1%	21 523 456	8,8%	1 076 173	8,6%
2) сомнительные 2 категории - при задержке или неполной оплате платежей	3 761 818	2,5%	376 182	5,0%	1 982 645	0,8%	198 265	1,6%
3) сомнительные 3 категории - при своевременной и полной оплате платежей	102 997	0,1%	20 599	0,3%	1 762 188	0,7%	352 438	2,8%
4) сомнительные 4 категории - при задержке или неполной оплате платежей	1 176 408	0,8%	294 102	3,9%	6 604 992	2,7%	1 651 248	13,3%
5) сомнительные 5 категории	5 478 609	3,7%	2 739 305	36,1%	3 019 717	1,2%	1 509 859	12,1%
Безнадежный	3 388 074	2,3%	3 388 074	44,7%	7 672 767	3,1%	7 672 767	61,6%
Итого	149 281 196	100,0%	7 587 433	100,0%	244 036 470	100,0%	12 460 750	100,0%
Группа кредита	01 января 2009 года				01 января 2010 года			
	Кредит (тыс.тенге)	%	Провизии (тыс.тенге)	%	Кредит (тыс.тенге)	%	Провизии (тыс.тенге)	%
Стандартные	201 470 705	82,6%		0,0%	252 766 233	74,53%		0,0%
Сомнительные	34 892 998	14,3%	4 787 983	38,4%	81 811 527	24,12%	15 370 206	77,17 %
1) сомнительные 1 категории - при своевременной и полной оплате платежей	21 523 456	8,8%	1 076 173	8,6%	25 770 812	7,60%	1 078 037	5,41%
2) сомнительные 2 категории - при задержке или неполной оплате платежей	1 982 645	0,8%	198 265	1,6%	11 739 331	3,46%	1 173 932	5,89%

3) сомнительные 3 категории - при своевременной и полной оплате платежей	1 762 188	0,7%	352 438	2,8%	9 136 839	2,69%	1 159 821	5,82%
4) сомнительные 4 категории - при задержке или неполной оплате платежей	6 604 992	2,7%	1 651 248	13,3%	22 237 768	6,56%	5 495 027	27,59%
5) сомнительные 5 категории	3 019 717	1,2%	1 509 859	12,1%	12 926 777	3,81%	6 463 389	32,45%
Безнадежный	7 672 767	3,1%	7 672 767	61,6%	4 564 331	1,35%	4 545 865	22,83%
Итого	244 036 470	100,0%	12 460 750	100,0%	339 142 091	100,0%	19 916 071	100,0%
Группа кредита	01 января 2010 года				01 апреля 2010 года			
	Кредит (тыс.тенге)	%	Провизии (тыс.тенге)	%	Кредит (тыс.тенге)	%	Провизии (тыс.тенге)	%
Стандартные	252 766 233	74,53%		0,0%	153 559 513	64,64 %		0,0%
Сомнительные	81 811 527	24,12%	15 370 206	77,17 %	78 568 362	33,07 %	15 012 928	
1) сомнительные 1 категории - при своевременной и полной оплате платежей	25 770 812	7,60%	1 078 037	5,41%	25 102 796	10,57 %	1 056 726	5,17%
2) сомнительные 2 категории - при задержке или неполной оплате платежей	11 739 331	3,46%	1 173 932	5,89%	13 701 643	5,77 %	1 370 164	6,70%
3) сомнительные 3 категории - при своевременной и полной оплате платежей	9 136 839	2,69%	1 159 821	5,82%	7 604 314	3,20 %	1 195 141	5,85%
4) сомнительные 4 категории - при задержке или неполной оплате платежей	22 237 768	6,56%	5 495 027	27,59%	18 612 331	7,83 %	4 621 798	22,61%
5) сомнительные 5 категории	12 926 777	3,81%	6 463 389	32,45%	13 547 278	5,70 %	6 769 099	33,11%
Безнадежный	4 564 331	1,35%	4 545 865	22,83%	5 431 220	2,29 %	5 431 198	26,57%
Итого	339 142 091	100,0%	19 916 071	100,0%	237 559 095	100	83 999 560	100,0 %

Структуру по видам выданных ссуд и заемщиков.

Займы клиентам	(тыс.тенге)		
	2009	2008	2007
Индивидуально существенные корпоративные займы (тыс.тенге)	198 005 929	188 948 839	26 271 259
Индивидуально несущественные корпоративные займы среднего и малого бизнеса (тыс.тенге)	35 129 251	31 772 677	95 718 098
Потребительское кредитование (тыс.тенге)	22 122 824	25 118 192	27 806 392
Ипотечные займы (тыс.тенге)	10 488 715	11 040 459	11 978 230
Общая сумма займов	265 746 719	256 880 167	161 774 079

клиентам (тыс.тенге)			
Минус: резерв на обесценение (тыс.тенге)	(20 311 418)	(14 913 966)	(7 870 548)
Займы клиентам (тыс.тенге)	245 435 301	241 966 201	153 903 531

(тыс.тенге)

Объемы оказанных услуг	за период с 01.01.08г по 01.01.09г	за период с 01.01.09г по 01.01.10г	за период с 01.01.10г по 01.04.10г
Кредитование, всего:	1 329 660 016	93 494 862	18 770 577
В том числе:			
Юридическим лицам	1 313 208 754	89 378 433	17 740 511
Физическим лицам	16 451 262	4 116 429	1 030 066

6. Средства в кредитных учреждениях (тыс.тенге):

Средства в кредитных учреждениях	2009	2008	2007
Долгосрочные размещения в других банках	4 485 772	518 014	180 347
Краткосрочные размещения в других банках	862 190	4 662 407	318 989
Соглашение обратного репо	607 030	28 785	170 675
Вклад, являющийся обеспечением кредитного дефолтного свопа		3 814 882	
Минус: резервы на обесценение	(1 879 883)		
Средства в Кредитных учреждениях	4 075 109	9 024 088	670 011

Соглашения обратного репо заключались с казахстанскими кредитными учреждениями. Предметом соглашений обратного репо являлись казначейские векселя Министерства Финансов Республики Казахстан и векселя НБРК.

Займы предоставленные финансовым организациям:

2007				
Наименование статьи	Долл.	Евро	Йена	Тенге
Краткосрочные займы, предоставленные другим банкам	Не предоставлялись			
Долгосрочные займы, предоставленные другим банкам	Не предоставлялись			
2008				
Краткосрочные займы, предоставленные другим банкам	-	-	-	4 800 000 000 (Morgan Stanley and Co. International PLC)
Долгосрочные займы, предоставленные другим банкам	Не предоставлялись			
2009				
Краткосрочные займы, предоставленные другим банкам	Не предоставлялись			
Долгосрочные займы, предоставленные другим банкам	20 000 000 (АО "БТА Банк")	-	722 437 500 (АО "Альянс Банк")	-
01.04.2010				
Краткосрочные займы,	Не предоставлялись			

предоставленные другим банкам				
Долгосрочные займы, предоставленные другим банкам	20 000 000 (АО "БТА Банк") – проходит процедуру реструктуризации.	-	-	-

7. Средняя доходность в годовом выражении за три последних года.

Средняя доходность	01.01.2006	01.01.2007	01.01.2008	01.01.2009	01.01.2010
Портфель ценных бумаг	5,3%	5,67 %	6,55%	9%	9,5%
Кредитный портфель:	12,8%	14,78%	15,34%	16,45%	16,45%
Юр.лиц	13,19%	14,10%	14,90%	15,00%	14,72%
Физ.лиц.	13,82%	16,08%	16,78%	16,90%	16,90%
Задолженность банков	7,9%	6,0%	5,2%	4,2%	4,2%
Общая средняя доходность	10,6%	11,33%	11,75%	12,31%	12,35%

Информация о наиболее крупных заемщиках, на долю которых приходится 10 и более процентов от размера собственного капитала банка.

№	Заемщик	Основной долг, тыс.тенге
1	TOO SHYRYN LTD (Казахстан)	11 985 283
2	BUILDING SERVICE, TOO (Казахстан)	11 550 295
3	TOO "AZAMAT DISTRIBUTION COMPANY" (Казахстан)	10 172 737
4	TOO CAPITAL PETROL (Казахстан)	10 157 505
5	TOO ЕВРАЗИЯ+ОПТ (Казахстан)	9 811 387
6	TOO CC-INVESTMENT (Казахстан)	9 772 616
7	TOO "ABC INVESTMENTS HOLDING" (Казахстан)	9 231 193
8	TOO "АР-ОЙЛ" (Казахстан)	4 963 736
9	ОАО "ЕЛЕЦКИЙ САХАРНЫЙ ЗАВОД" (Казахстан)	4 637 752
10	TOO АСЫЛ МУНАЙ КАЗАХСТАН (Казахстан)	3 941 320
	ИТОГО	86 223 823

8. Банками не заполняется.

Пассивы.

1. Акционерный капитал.

Наименование	2007	2008	2009	тыс.тенге 01.04.2010
Уставный капитал	25 036 187	31 725 956	31 677 680	31 677 680
Простые акции штук	2 477 093	3 165 093	3 177 093	3 177 093
Привилегированные акции штук.	225 876	225 876	225 876	225 876
Дивиденды по простым акциям	-	-	-	-
Дивиденды по привилегированным акциям	225 695	225 695	-	-

По состоянию на 01.07.2010 года банком было выкуплено 698 штук простых акций и 181 штук привилегированных акций.

Фиксированный дивиденд по привилегированной акции банка составляет 1 000 тенге.

2. Средства банков и других финансовых организаций.

2007 год.

Наименование Банка	Страна	Валюта	Сумма	% ставка	дата погашения	
Синдицированный займ	DEUTSCHE BANK AG, LONDON BRANCH	Германия/Великобритания	USD	8 000 000,00	LIBOR+1,65 %	погашен
	ING BANK N.V.(NETHERLANDS)	Голландия	USD	5 000 000,00	LIBOR+1,65 %	погашен
	NV DE INDONESISCHE OVERZEESE BANK	Индонезия	USD	2 000 000,00	LIBOR+1,65 %	погашен
	NOVA LJUBLJANSKA BANKA D.D. (SLOVENIA)	Словения	USD	2 000 000,00	LIBOR+1,65 %	погашен
	GARANTIBANK INTERNATIONAL N.V.	Голландия	USD	2 000 000,00	LIBOR+1,65 %	погашен
	WESTLB AG, LONDON BRANCH	Германия	USD	7 500 000,00	LIBOR+1,65 %	погашен
	SANPAOLO IMI S.P.A. (ITALY)	Италия	USD	3 000 000,00	LIBOR+1,65 %	погашен
	PAREX BANKA (LATVIA)	Латвия	USD	3 000 000,00	LIBOR+1,65 %	погашен
	NATEXIS BANQUES POPULAIRES	Франция	USD	5 000 000,00	LIBOR+1,65 %	погашен
	DOHA BANK (QATAR)	Катар	USD	5 000 000,00	LIBOR+1,65 %	погашен
	RAIFFEISEN ZENTRALBANK OSTERREICH AKTIENGESELLSCHAFT	Австрия	USD	8 000 000,00	LIBOR+1,65 %	погашен
	BANK GESELLSCHAFT BERLIN AG	Германия	USD	3 000 000,00	LIBOR+1,65 %	погашен
	NATIONAL CITY BANK NA	США	USD	5 000 000,00	LIBOR+1,65 %	погашен
	MASHREQ BANK PSC	ОАЭ	USD	5 000 000,00	LIBOR+1,65 %	погашен
	ANGLO ROMANIAN BANK LTD	Великобритания	USD	9 000 000,00	LIBOR+1,65 %	погашен
	ABN AMRO NV	Голландия	USD	7 500 000,00	LIBOR+1,65 %	погашен
	THE BANK OF NEW YORK	США	USD	5 000 000,00	LIBOR+1,65 %	погашен
	Dresdner Vabnk AG	Германия	USD	5 000 000,00	LIBOR+1,65 %	погашен
	ISRAEL DISCOUNT BANK OF NEW YORK	Израиль/США	USD	1 000 000,00	LIBOR+1,65 %	погашен
	BRE BANK SA	Польша	USD	3 000 000,00	LIBOR+1,65 %	погашен
	PERSIA INTERNATIONAL BANK PLC	Великобритания	USD	2 000 000,00	LIBOR+1,65 %	погашен
	LRP LANDESBANK RHEINLAND - PFALZ	Германия	USD	2 500 000,00	LIBOR+1,65 %	погашен
	ADRIA BANK AG	Германия	USD	1 000 000,00	LIBOR+1,65 %	погашен
	HSBC BANK PLC	Великобритания	USD	10 000 000,00	LIBOR+1,65 %	погашен
DEMIR-HALK BANK (NEDERLAND) N.V.	Голландия	USD	7 500 000,00	LIBOR+1,65 %	погашен	
WACHOVIA BANK, N.A.	США	USD	5 000 000,00	LIBOR+1,65 %	погашен	

	THE EXPORT-IMPORT BANK OF THE REPUBLIC OF CHINA	Китай	USD	3 000 000,00	LIBOR+1,65 %	погашен
	HYPO ALPE-ADRIA - BANK INTERNATIONAL AG	Германия	USD	3 000 000,00	LIBOR+1,65 %	погашен
	NATIONAL BANK OF EGYPT	Египет	USD	5 000 000,00	LIBOR+1,65 %	погашен
Итого			133 000 000,00			
Наименование Банка		Страна	Валюта	Сумма	% ставка	дата погашения
Синдицированный займ	Deutsche Bank AG	Германия	USD	15 000 000,00	5,86157	погашен
	Raiffeisen Zentralbank Österreich AG	Австрия	USD	17 000 000,00	5,86157	погашен
	Bank Austria Creditanstalt AG	Австрия	USD	7 500 000,00	5,86157	погашен
	Bayerische Hypo- und Vereinsbank AG	Германия	USD	7 500 000,00	5,86157	погашен
	ABN AMRO Bank N.V.	Голландия	USD	10 000 000,00	5,86157	погашен
	Citibank N.A., Bahrain Branch	США	USD	10 000 000,00	5,86157	погашен
	Commerzbank AG	Германия	USD	9 500 000,00	5,86157	погашен
	Doha Bank	Катар	USD	7 500 000,00	5,86157	погашен
	SC Parex banka	Латвия	USD	5 000 000,00	5,86157	погашен
	BRE Bank SA	Польша	USD	3 000 000,00	5,86157	погашен
	LRP Landesbank Rheinland-Pfalz	Германия	USD	3 000 000,00	5,86157	погашен
	VakifBank International AG	Турция	USD	3 000 000,00	5,86157	погашен
	NLB d.d., Ljubljana	Словения	USD	2 000 000,00	5,86157	погашен
Итого				100 000 000,00		

Прочие привлеченные средства за 2007 год составляли следующие суммы:

1. Привлеченные средства в USD – 11 901 683.
2. Привлеченные средства в EUR – 14 643 968.
3. Привлеченные средства в JPY – 99 000 000.

2008 год.

Наименование Банка		Страна	Валюта	Сумма	% ставка	дата погашения
Синдицированный займ	Deutsche Bank AG	Германия	USD	15 000 000,00	5,86157	погашен
	Raiffeisen Zentralbank Österreich AG	Австрия	USD	17 000 000,00	5,86157	погашен
	Bank Austria Creditanstalt AG	Австрия	USD	7 500 000,00	5,86157	погашен
	Bayerische Hypo- und Vereinsbank AG	Германия	USD	7 500 000,00	5,86157	погашен
	ABN AMRO Bank N.V.	Голландия	USD	10 000 000,00	5,86157	погашен
	Citibank N.A., Bahrain Branch	США	USD	10 000 000,00	5,86157	погашен
	Commerzbank	Германия	USD	9 500 000,00	5,86157	погашен

	AG					
	Doha Bank	Катар	USD	7 500 000,00	5,86157	погашен
	SC Parex banka	Латвия	USD	5 000 000,00	5,86157	погашен
	BRE Bank SA	Польша	USD	3 000 000,00	5,86157	погашен
	LRP Landesbank Rheinland-Pfalz	Германия	USD	3 000 000,00	5,86157	погашен
	VakifBank International AG	Турция	USD	3 000 000,00	5,86157	погашен
	NLB d.d., Ljubljana	Словения	USD	2 000 000,00	5,86157	погашен
Итого				100 000 000,00		

Прочие привлеченные средства за 2007 год составляли следующие суммы:

1. Привлеченные средства в USD – 30 843 750.
2. Привлеченные средства в EUR – 12 465 112.
3. Привлеченные средства в KZT – 5 039 563 234.

2009 год

Наименование банка	местонахождение	валюта	сумма	% ставка	Дата погашения
HVB Bank Czech Republic	Чехия	EUR	413208,63	1,943	2 квартал 2010
BANCA MONTE DEI PASCHI DI Siena S.P.A	Италия	USD	1 125 638,99	1,17938 - 2,13375	19.10.2011
Commertzbank AG	Германия	EUR	1 490 413,80	2,242	30.12.2010 10.11.2012
Landesbank, Berlin, De	Германия	EUR	2 042 597,90	1,875-2,5	30.09.2014 11.10.2010
АО "Фонд развития предприн-ства ДАМУ"	Казахстан	KZT	13 592 483 551,01	7,5 -8	03.02.2016

01.04.2010

Наименование Банка	Страна	Валюта	Сумма	% Ставка	Дата закрытия
Bayerische Hypo-und Vereinsbank AG	Германия	EUR	330566,9	1,943	06.12.2012
BANCA MONTE DEI PASCHI DI Siena S.P.A	Италия	USD	844229,23	0,89874	19.10.2011
Commertzbank AG	Германия	EUR	487 050,00	2,242	30.12.2010
Commertzbank AG	Германия	USD	430 261,50	0,75788	10.11.2012
Landesbank Berlin AG	Германия	EUR	1 704 417,21	2,5	30.09.2014
Landesbank Berlin AG	Германия	EUR	74 400,50	1,875	11.10.2010
RABO BANK Cooperatieve Centrale Raiffeisen Boerenleenbank B.A.	Нидерланды	EUR	468 000,00	4,715	24.08.2010
АО "Фонд развития предприн-ства ДАМУ"	Казахстан	KZT	12 977 098 936,01	7,75	03.02.2016

Кредитные линии и займы привлеченные АО «Нурбанк» за период с 2007 по 01.04.2010 года не являлись обеспеченными или привлеченными под гарантию банка.

(тыс.тенге)

Наименование статьи	2009	2008	2007
Вклады банков стран – членов ОЭСР	7 292 849	4 282 083	
Займы кредитных учреждений, помимо банков	1 888 404	2 433 887	4 429 523
Вклады казахстанских банков и банков стран, не являющихся членами ОЭСР	1 248 597	7 478 883	4 002 000
Счета лоро	13 687	49 714	23 853
Синдицированные банковские займы		13 633 324	28 150 632
Соглашения обратного репо		3 338 611	4 595 173
Средства кредитных учреждений	10 443 537	31 216 502	45 324 071

3. Депозиты клиентов.

Валюта депозита	Средняя ставка, %	Начальное сальдо (остатки на 01.01.08г.)	Дебет	Кредит	Конечное сальдо (остатки на 01.01.09г.)
тенге	6,21%	40 298 784	4 973 359 996	5 087 870 719	154 809 507
доллар США	10,17%	25 099 715	4 248 184 290	4 259 935 099	37 168 053
евро	4,55%	384 613	57 504 652	57 726 985	581 881
прочие валюты	0,03%	49 798	82 171 220	82 567 943	30 758
Всего:		65 832 910	9 361 220 158	9 488 100 746	192 590 199
Валюта депозита	Средняя ставка, %	Начальное сальдо (остатки на 01.01.09г.)	Дебет	Кредит	Конечное сальдо (остатки на 01.01.10г.)
тенге	5,12%	154 809 867	9 246 958 714	9 206 681 454	114 532 607
доллар США	7,28%	37 168 053	1 362 820 647	1 386 293 118	77 504 034
евро	7,69%	581 881	68 859 486	74 016 018	5 989 956
прочие валюты	0,33%	30 758	33 652 472	33 777 778	216 469
Всего:		192 590 559	10 712 291 319	10 700 768 368	198 243 066
Валюта депозита	Средняя ставка, %	Начальное сальдо (остатки на 01.01.10г.)	Дебет	Кредит	Конечное сальдо (остатки на 01.04.10г.)
тенге	5,09%	114 532 607	942 270 676	968 790 073	141 052 004
доллар США	6,61%	77 504 030	566 511 131	571 554 168	81 746 237

евро	8,28%	5 989 960	6 843 529	7 015 209	5 673 534
прочие валюты	4,41%	216 469	4 913 186	4 994 835	291 809
Всего:		198 243 066	1 520 538 522	1 552 354 285	228 763 584

Межбанковские депозиты

Валюта депозита	Ср. ставка %	Начальное сальдо (остатки на 01.01.08г.)	Дебет	Кредит	Конечное сальдо (остатки на 01.01.09г.)
Тенге	6,18%	400	4 305 886	7 755 738	7 450 000
Доллар США	2,00%	7 240 696	15 949 104	8 758 125	48
Евро	1,74%	84	745 085	748 445	81
Прочие валюты	0,00%	0	21 950	22 050	0
Всего:	9,92%	11 240 928	21 022 025	17 284 358	7 498 908
Валюта депозита	Ср. ставка %	Начальное сальдо (остатки на 01.01.09г.)	Дебет	Кредит	Конечное сальдо (остатки на 01.01.10г.)
Тенге	0,00%	7 450 000	8 900 000	2 675 000	1 225 000
Доллар США	10,00%	48 827	45 684 270	51 816 950	6 097 092
Евро	0,00%	81	234 838	235 545	2 346
Прочие валюты	0,00%	0			0
Всего:		7 498 908	54 819 108	54 727 495	7 324 438
Валюта депозита	Ср. ставка %	Начальное сальдо (остатки на 01.01.10г.)	Дебет	Кредит	Конечное сальдо (остатки на 01.04.10г.)
Тенге	0,00%	1 225 000	500 000	200 000	925 000
Доллар США	10,00%	6 097 092	18 213 024	18 212 713	6 096 781
Евро	0,00%	2 346	42 699	43 953	3 600
Прочие валюты	0,00%	2 346			0
Всего:		7 324 438	18 755 723	18 456 666	7 025 381

Временная структура отдельно по депозитам юридических и физических лиц в тыс.тенге:

На 01.04.2010 г.

Депозиты	до 1 мес.	от 1 до 3 мес.	от 3 до 6 мес.	от 6 мес. до 9 мес.	от 9 мес. до 12 мес.	свыше 12 мес.	Всего
----------	-----------	----------------	----------------	---------------------	----------------------	---------------	-------

Юридические лица	45 610 943	1 899 423	10 859 157	1 279 988	84 208 721	51 907 630	195 765 862
Физические лица	2 630 154	130 772	2 656 694	151 980	3 890 076	23 538 046	32 997 722
Всего	48 241 097	2 030 195	13 515 851	1 431 968	88 098 797	75 445 676	228 763 584

На 01.01.2010 г.

Депозиты	до 1 мес.	от 1 до 3 мес.	от 3 до 6 мес.	от 6 мес. до 9 мес.	от 9 мес. до 12 мес.	свыше 12 мес.	Всего
Юридические лица	78 382 297	2 348 141	6 712 060	2 858 861	24 808 483	49 990 224	165 100 066
Физические лица	3 413 513	4 320	2 495 197	150 936	4 315 340	22 763 694	33 143 000
Всего	81 795 810	2 352 461	9 207 257	3 009 797	29 123 823	72 753 918	198 243 066

На 01.01.2009 г.

Депозиты	до 1 мес.	от 1 до 3 мес.	от 3 до 6 мес.	от 6 мес. до 9 мес.	от 9 мес. до 12 мес.	свыше 12 мес.	Всего
Юридические лица	51 126 648	82 197	468 827	37 741	52 542 198	69 782 825	174 040 436
Физические лица	2 821 429	9 097	36 552	4 736	145 807	15 532 502	18 550 123
Всего	53 948 077	91 294	505 379	42 477	52 688 005	85 315 327	192 590 559

На 01.01.2008 г.

Депозиты	до 1 мес.	от 1 до 3 мес.	от 3 до 6 мес.	от 6 мес. до 9 мес.	от 9 мес. до 12 мес.	свыше 12 мес.	Всего
Юридические лица	12 217 786	1 364 195	568 311	18 568	14 590 554	26 298 286	55 057 700
Физические лица	2 910 840	50 258	77 401	3 401	511 652	7 221 661	10 775 213
Всего	15 128 626	1 414 453	645 712	21 969	15 102 206	33 519 947	65 832 913

4. Выпуски долговых ценных бумаг.

Второй выпуск облигаций (NRBNb2)

Общее кол-во облигаций - 250 000 штук.

Вид - именные купонные индексированные облигации

номинальная стоимость – 16 000 тенге.

количество размещенных облигаций – 250 000 штук.

объем денег, привлеченных при размещении (по номинальной стоимости) – 4 000 000 000 тенге.

сумма основного долга – 4 000 000 000 тенге

сумма начисленного вознаграждения – 2 209 053 839.88тенге

сумма выплаченного вознаграждения – 2 182 103 628.33 тенге

количество выкупленных облигаций – 11 146 штук.

Ставка вознаграждения – 9% в годовом выражении.

Периодичность выплаты - Выплата вознаграждения по облигациям производится два раза в год из расчета временной базы 360/30 (360 дней в году / 30 дней в месяце).

Дата начала обращения – 12.06.03 г.

Дата погашения - 12.06.11 г.

досрочно погашенных облигаций – досрочное погашение облигаций банком не производилось.

Орган, осуществивший государственную регистрацию выпуска облигаций – Национальный банк Республики Казахстан.

государственный регистрационный номер и дата государственной регистрации – А77 от 11.06.2003 года.

Выпуск облигаций в пределах облигационной программы (NRBNb5)

Общее кол-во облигаций - 5 000 000 штук.

Вид - субординированные купонные облигации

номинальная стоимость – 1000 тенге.

количество размещенных облигаций – 5 000 000 штук.

объем денег, привлеченных при размещении (по номинальной стоимости) – 5 000 000 000 тенге.

сумма основного долга – 5 000 000 000 тенге

сумма начисленного вознаграждения – 1 408 381 162.50 тенге

сумма выплаченного вознаграждения – 1 408 276 875.00 тенге.

количество выкупленных облигаций – 84 000 штук.

Ставка вознаграждения – 7,5% в годовом выражении.

Периодичность выплаты - Выплата вознаграждения по облигациям производится два раза в год из расчета временной базы 360/30 (360 дней в году / 30 дней в месяце).

Дата начала обращения – 18.05.06 г.

Дата погашения - 18.05.16 г.

досрочно погашенных облигаций – досрочное погашение облигаций банком не производилось.

Орган, осуществивший государственную регистрацию выпуска облигаций – Агентство по регулированию и надзору финансового рынка и финансовых организаций.

государственный регистрационный номер и дата государственной регистрации – В42-2 от 25.01.2006 года.

Выпуск облигаций в пределах облигационной программы (NRBNb6)

Общее кол-во облигаций - 50 000 000 штук.

Вид - купонные облигации

номинальная стоимость – 100 тенге.

количество размещенных облигаций – 50 000 000 штук.

объем денег, привлеченных при размещении (по номинальной стоимости) – 5 000 000 000 тенге.

сумма основного долга – 5 000 000 000 тенге

сумма начисленного вознаграждения – 1 132 038 360 тенге

сумма выплаченного вознаграждения – 1 131 198 360 тенге

количество выкупленных облигаций – 234 000 штук.

Ставка вознаграждения – индексированная по инфляции.

Периодичность выплаты - Выплата вознаграждения по облигациям производится два раза в год из расчета временной базы 360/30 (360 дней в году / 30 дней в месяце).

Дата начала обращения – 24.01.08 г.

Дата погашения - 24.01.15 г.

досрочно погашенных облигаций – досрочное погашение облигаций банком не производилось.

Орган, осуществивший государственную регистрацию выпуска облигаций – Агентство по регулированию и надзору финансового рынка и финансовых организаций.

государственный регистрационный номер и дата государственной регистрации – В42-3 от 26.12.2007 года.

Выпуск облигаций в пределах облигационной программы (NRBNb7).

Общее кол-во облигаций – 100 000 000 штук.
Вид - купонные облигации
номинальная стоимость – 100 тенге.
количество размещенных облигаций – 86 563 211 штук.
объем денег, привлеченных при размещении (по номинальной стоимости) – 8 656 321 100 тенге.
сумма основного долга – 10 000 000 000 тенге
сумма начисленного вознаграждения – 1 337 278 370,50 тенге
сумма выплаченного вознаграждения - 1 337 278 370,50 тенге
количество выкупленных облигаций – 16 757 600 штук.
Ставка вознаграждения – 11% в годовом выражении.
Периодичность выплаты - Выплата вознаграждения по облигациям производится два раза в год из расчета временной базы 360/30 (360 дней в году / 30 дней в месяце).
Дата начала обращения – 05.11.08 г.
Дата погашения - 05.11.13 г.
досрочно погашенных облигаций – досрочное погашение облигаций банком не производилось.
Орган, осуществивший государственную регистрацию выпуска облигаций – Агентство по регулированию и надзору финансового рынка и финансовых организаций.
государственный регистрационный номер и дата государственной регистрации – В42-4 от 22.10.2008 года.

Третий выпуск облигаций (NRBNb8).

Общее кол-во облигаций – 160 000 000 штук.
Вид - купонные облигации
номинальная стоимость – 100 тенге.
количество размещенных облигаций – 17 247 600 штук.
объем денег, привлеченных при размещении (по номинальной стоимости) – 1 724 760 000 тенге.
сумма основного долга – 16 000 000 000 тенге
сумма начисленного вознаграждения – по состоянию на текущую дату вознаграждение не начислялось (дата выплаты вознаграждения и основного долга – 30.11.2010 г.).
сумма выплаченного вознаграждения - по состоянию на текущую дату вознаграждение не выплачивалось (дата выплаты вознаграждения и основного долга – 30.11.2010) г.
количество выкупленных облигаций – 16 757 600 штук.
Ставка вознаграждения – 9% в годовом выражении.
Периодичность выплаты - Выплата вознаграждения по облигациям производится два раза в год из расчета временной базы 360/30 (360 дней в году / 30 дней в месяце).
Дата начала обращения – 30.11.09 г.
Дата погашения - 30.11.10 г.
досрочно погашенных облигаций – досрочное погашение облигаций банком не производилось.
Орган, осуществивший государственную регистрацию выпуска облигаций – Агентство по регулированию и надзору финансового рынка и финансовых организаций.
государственный регистрационный номер и дата государственной регистрации – D62 от 04.11.2009 года.

Вид долговых обязательств: Еврооблигации

- Статус эмиссии: В обращении
- Номинал, валюта: 100000, USD
- Объем эмиссии: 150 000 000
- код ISIN: XS0269698246
- Дата окончания размещения: 06.10.2006

- Цена первичного размещения: 98.543
- Доходность первичного размещения: 9.75%
- Ставка купона: 9.375%
- Периодичность выплаты купона: 2 раз (а) в год
- Дата начала начисления купонов: 17.10.2006
- Дата погашения: 17.10.2011
- Агент по размещению облигаций: HSBC & ING
- Торговая площадка, котировальный лист: Luxembourg S.E.
- Дополнительная информация: SPV Nurfinance B.V.

Средства, полученные от выпуска облигаций были направлены на активизацию деятельности Банка и его филиалов в области среднесрочного и долгосрочного кредитования инвестиционных проектов реального сектора экономики страны.

5. Банками не заполняется.

Финансовые результаты.

(тыс.тенге)

Наименование статьи	01.01.2008	01.01.2009	Изменения %	01.01.2009	01.01.2010	Изменения %	01.01.2010	01.04.2010	Изменения %
Процентные доходы	23 630 542	26 824 238	14%	26 824 238	34 218 602	28%	34 218 602	8 279 039	-76%
Процентные расходы	13 434 908	16 277 397	21%	16 277 397	20 926 890	29%	20 926 890	4 658 945	-78%
Чистый процентный доход	10 195 634	10 546 841	3%	10 546 841	13 291 712	26%	13 291 712	3 620 094	-73%
Чистый процентный доход после резерва под обесценение займов	7 015 762	3 190 879	-55%	3 190 879	6 071 330	90%	6 071 330	4 818 480	-21%
Непроцентные доходы	3 156 119	3 696 544	17%	3 696 544	3 991 452	8%	3 991 452	447 205	-89%
Непроцентные расходы	6 355 838	8 718 761	37%	8 718 761	9 552 613	10%	9 552 613	3 637 479	-62%
Прибыль/(убыток) до экономии/(расходов) по подоходному налогу	3 816 043	1 831 338	-52%	1 831 338	510 169	-72%	510 169	1 855 541	264%
Экономия/(расходы) по подоходному налогу	773 986	438 976	-43%	438 976	195 913	-55%	195 913	169 758	-13%
Прибыль/(убыток) за год	3 042 057	(1 392 362)	-54%	(1 392 362)	314 256	-77%	314 256	1 711 814	544%
Приходящиеся на:									
Акционеров банка	2 988 723	1 404 298	-53%	1 404 298	274 607	-80%	274 607	1 685 783	514%
Доля меньшинства	53 334	11 936	-78%	11 936	39 649	232%	39 649	26 031	-34%

Анализ финансовых результатов.

Чистые процентные доходы за 2008 год увеличились на 351 207 тыс.тенге (3%), а непроцентные доходы увеличились на 540 425 тыс.тенге (17%), относительно 2007 года. За 2009 год чистый процентный доход увеличился на 2 744 871 тыс.тенге (26%), относительно аналогичного показателя 2008 года, непроцентные доходы за данный период времени увеличились на 8 % (294 908 тыс.тенге) с 3 696 544 тыс.тенге в 2008 году до 3 991 452 тыс.тенге в 2009 году.

Прибыль за 2008 год уменьшилась с положительного показателя 3 042 057 тыс.тенге за 2007 год до отрицательного показателя (1 392 362) тыс.тенге. Основными факторами, оказавшими влияние на получение убытка за 2008 год являлись возросшие

непроцентные расходы – 8 718 761 тыс.тенге (в 2007 – 6 355 838 тыс.тенге) и резервы на обесценение займов – 7 355 962 тыс.тенге (в 2007 году – 3 179 872 тыс.тенге).

Прибыль за 2009 год увеличилась с отрицательного показателя в 2008 году (1 392 362) тыс.тенге до положительного значения 314 256 тыс.тенге, преимущественно за счет возросших процентных доходов банка за 2009 год (34 218 602 тыс.тенге) по сравнению с показателями 2008 года (26 824 238 тыс.тенге).

Прибыль по состоянию на 01.04.2010 года возросла на 544% (в 5,4 раза) относительно показателя на 01.01.2010 года, преимущественно за счет роста показателей доходности банка и высвобождением дополнительной ликвидности за счет уменьшения резервов на обесценение займов (1 198 386 тыс.тенге по состоянию на 01.04.2010 г.).

Краткое описание политики эмитента, направленной на повышение прибыльности его деятельности.

Сегодня АО «Нурбанк» входит в десятку крупнейших банков Казахстана. Банк имеет филиальную сеть, состоящую из 16 филиалов и 40 дополнительных помещений филиалов и центров банковского обслуживания, расположенных по всей территории Казахстана. Установлены и развиваются партнерские отношения с более чем 500 банками-корреспондентами по всему миру. Наличие разветвленной филиальной корреспондентской сети позволяет банку в полной мере предоставлять полный спектр банковских услуг бизнесу и населению. АО «Нурбанк» продолжает придерживаться сбалансированной политики развития, главным направлением которой является дальнейшее повышение прибыльности его деятельности.

2. Коэффициенты.

Коэффициент	2009	2008	2007
ROE	0,73%	-3,32%	8,19%
ROA	0,11%	-0,47%	1,53%
ROI	2,02%	-9,41%	26,82%

3. Исполнение пруденциальных нормативов.

Наименование пруденциального норматива	01.01.2008
Собственный капитал	45 471 335 тыс.тенге
Коэф.достаточности собственного капитала (k1)	0,173
Коэф.достаточности собственного капитала (k2)	0,209
Коэф.максимального размера риска на одного заемщика, не связанного с банком особыми отн-ми (k3)	0,183
Коэф.максимального размера риска на одного заемщика, связанного с банком особыми отн-ми (k3')	0,069
Коэф.текущей ликвидности (k4)	1,610
Коэф.краткосрочной ликвидности (k5)	1,062
Коэф.максимального размера инвестиций банка (k6)	0,073

Коэф.максимального лимита краткосрочных обязательств перед нерезидентами РК (k7)	0,204
Коэф.капитализации банков к обязательствам перед нерезидентами РК (k8)	1,101
Коэф.капитализации банков к обязательствам перед нерезидентами РК (k9)	2,284
Коэф.текущей валютной ликвидности	
по ин. валютам стран, имеющих суверен.рейтинг не ниже "А" и валюте "Евро"	4,675
Российский рубль	
Коэф.краткосрочной валютной ликвидности	
по ин. валютам стран, имеющих суверен.рейтинг не ниже "А" и валюте "Евро"	2,291
Российский рубль	
Коэф.среднесрочной валютной ликвидности	
по ин. валютам стран, имеющих суверен.рейтинг не ниже "А" и валюте "Евро"	0,921
Российский рубль	
Выполнение валютной позиции Да/Нет	Да
Выполнение пруденциальных нормативов	Да

Наименование пруденциального норматива	01.01.2009
Собственный капитал	50 676 224 тыс.тенге.
Коэф.достаточности собственного капитала (k1)	0,147
Коэф.достаточности собственного капитала (k2)	0,155
Коэф.максимального размера риска на одного заемщика, не связанного с банком особыми отн-ми (k3)	0,194
Коэф.максимального размера риска на одного заемщика, связанного с банком особыми отн-ми (k3')	0,010
Коэф.текущей ликвидности (k4)	9,691
Коэф.краткосрочной ликвидности (k5)	3,318
Коэф.срочной ликвидности (k4-3)	2,116
Коэф.максимального размера инвестиций банка (k6)	0,118
Коэф.максимального лимита краткосрочных обязательств перед нерезидентами РК (k7)	0,137
Коэф.капитализации банков к обязательствам перед нерезидентами РК (k8)	0,523
Коэф.капитализации банков к обязательствам перед нерезидентами РК (k9)	0,890
Коэф.текущей валютной ликвидности	
по ин. валютам стран, имеющих суверен.рейтинг не ниже "А" и валюте "Евро"	17,647
Российский рубль	
Коэф.краткосрочной валютной ликвидности	

по ин. валютам стран, имеющих суверен.рейтинг не ниже "А" и валюте "Евро"	9,234
Российский рубль	
Козф.среднесрочной валютной ликвидности	
по ин. валютам стран, имеющих суверен.рейтинг не ниже "А" и валюте "Евро"	6,405
Российский рубль	
Выполнение валютной позиции Да/Нет	Да
Выполнение пруденциальных нормативов	Да

Наименование пруденциального норматива	01.01.2010
Собственный капитал	51 810 569 тыс.тенге
Козф.достаточности собственного капитала (k1-1)	0,147
Козф.достаточности собственного капитала (k1-2)	0,144
Козф.достаточности собственного капитала (k2)	0,172
Козф.максимального размера риска на одного заемщика, не связанного с банком особыми отн-ми (k3)	0,233
Козф.максимального размера риска на одного заемщика, связанного с банком особыми отн-ми (k3')	0,011
Козф.текущей ликвидности (k4)	0,567
Козф.срочной ликвидности (k4-1)	2,971
Козф.срочной ликвидности (k4-2)	1,758
Козф.срочной ликвидности (k4-3)	1,632
Козф.срочной валютной ликвидности (k4-4)	
по ин. валютам стран, имеющих суверен.рейтинг не ниже "А" и валюте "Евро"	2,621
Российский рубль	
Козф.срочной валютной ликвидности (k4-5)	
по ин. валютам стран, имеющих суверен.рейтинг не ниже "А" и валюте "Евро"	1,274
Российский рубль	
Козф.срочной валютной ликвидности (k4-6)	
по ин. валютам стран, имеющих суверен.рейтинг не ниже "А" и валюте "Евро"	1,231
Российский рубль	
Козф.максимального размера инвестиций банка (k6)	0,127
Козф.максимального лимита краткосрочных обязательств перед нерезидентами РК (k7)	0,144
Козф.капитализации банков к обязательствам перед нерезидентами РК (k8)	0,181
Козф.капитализации банков к обязательствам перед нерезидентами РК (k9)	0,623
Выполнение валютной позиции Да/Нет	Да
Выполнение пруденциальных нормативов	Да

Наименование пруденциального норматива	01.05.2010
---	-------------------

Собственный капитал	52700971 тыс.тенге
Коэф.достаточности собственного капитала (k1-1)	0,133
Коэф.достаточности собственного капитала (k1-2)	0,142
Коэф.достаточности собственного капитала (k2)	0,169
Коэф.максимального размера риска на одного заемщика, не связанного с банком особыми отн-ми (k3)	0,226
Коэф.максимального размера риска на одного заемщика, связанного с банком особыми отн-ми (k3')	0,014
Коэф.текущей ликвидности (k4)	1,05
Коэф.срочной ликвидности (k4-1)	15,237
Коэф.срочной ликвидности (k4-2)	5,987
Коэф.срочной ликвидности (k4-3)	4,6
Коэф.срочной валютной ликвидности (k4-4)	
по ин. валютам стран, имеющих суверен.рейтинг не ниже "А" и валюте "Евро"	2,428
Российский рубль	
Коэф.срочной валютной ликвидности (k4-5)	
по ин. валютам стран, имеющих суверен.рейтинг не ниже "А" и валюте "Евро"	2,844
Российский рубль	
Коэф.срочной валютной ликвидности (k4-6)	
по ин. валютам стран, имеющих суверен.рейтинг не ниже "А" и валюте "Евро"	2,864
Российский рубль	
Коэф.максимального размера инвестиций банка (k6)	0,131
Коэф.максимального лимита краткосрочных обязательств перед нерезидентами РК (k7)	0,127
Коэф.капитализации банков к обязательствам перед нерезидентами РК (k8)	0,154
Коэф.капитализации банков к обязательствам перед нерезидентами РК (k9)	0,574
Выполнение валютной позиции Да/Нет	Да
Выполнение пруденциальных нормативов	Да

Денежные потоки.

1. Краткий анализ денежных потоков эмитента за три последних года или за период его фактического существования (тыс.тенге).

№	Наименование статьи	2007	2008	2009	01.04.2010
1	Денежные потоки от операционной деятельности	-	-	-	-
2	Проценты полученные	20 859 722	20 101 350	20 414 236	(9 434 001)
3	Проценты уплаченные	(13 416 962)	(14 618 733)	(19 601 192)	(3 166 772)
4	Доход за минусом расходов по операциям в иностранной валюте	87 456	482 327	3 064 529	1 113 150
5	Комиссионные полученные	2 670 526	2 419 381	3 163 145	440 435
6	Комиссионные уплаченные	(343 602)	(432 651)	(493 667)	(179 290)
7	Прочий операционный доход	485 547	1 028 010	122 677	(1 560 386)

	полученный				
8	Операционные расходы уплаченные	(5 675 850)	(7 704 889)	(8 199 301)	4 658 754
9	Денежные потоки от операционной деятельности до изменений в операционных активах и обязательствах	4 666 837	1 274 795	(1 529 573)	(8 128 110)
10	<i>Чистое уменьшение (увеличение) в операционных активах</i>	-	-	-	-
11	Чистое уменьшение в обязательных резервах	1 939 255	4 974 714	1 334 812	(34 375)
12	Чистое уменьшение в торговых ценных бумагах	5 773 126	689 396	338 377	(1 110 598)
13	Чистое уменьшение (увеличение) в средствах кредитных учреждений	1 332 358	(8 304 967)	2 320 663	2 286 665
14	Чистое увеличение в займах клиентам	(8 401 977)	(91 051 291)	7 922 540	18 615 789
15	Чистое увеличение в прочих активах	(669 771)	(386 049)	(1 253 339)	(877 026)
16	<i>Чистое увеличение (уменьшение) в операционных обязательствах</i>	-	-	-	-
17	Чистое увеличение в средствах Правительства	-	4 549 500	8 786 032	-
18	Чистое уменьшение (увеличение) в средствах кредитных учреждений	887 383	(13 659 994)	(20 485 661)	(33 551 748)
19	Чистое уменьшение (увеличение) в средствах клиентов	(16 111 268)	126 721 051	(6 364 437)	36 636 790
20	Чистое уменьшение в прочих обязательствах	(1 669)	(142 882)	(336 000)	13 498 611
21	Чистые денежные потоки от операционной деятельности до подоходного налога	(10 585 726)	24 664 333	(9 266 586)	27 335 998
22	Подоходный налог	(257 138)	(565 445)	(775 301)	(169 758)
23	Чистое поступление (расходование) денежных средств в операционной деятельности	(10 842 864)	24 098 888	(10 041 887)	27 166 240
24	Денежные потоки от инвестиционной деятельности	-	-	-	-
25	Приобретение основных средств	(234 612)	(3 058 888)	(881 604)	58 705
26	Поступление от реализации основных средств	65 892	239 380	32 746	
27	Продажа инвестиционных ценных бумаг, имеющихся в наличии для продажи	23 289 587	11 743 569	33 923 843	38 584 422
28	Приобретение инвестиционных ценных бумаг, имеющихся в наличии для продажи	(23 262 826)	(16 463 554)	(33 468 253)	(32 488 333)
29	Приобретение инвестиционных ценных бумаг, удерживаемых до погашения	-	-	(1 137 924)	-
30	Доля в денежных средствах	-	120 436	10	-

	приобретенных дочерних организаций				
31	Увеличение доли в дочерних организациях	-	(52 300)	(271 120)	-
32	Чистое расходование денежных средств от инвестиционной деятельности	(141 959)	(7 471 357)	(1 802 302)	(6 037 384)
33	Денежные потоки от финансовой деятельности	-	-	-	-
34	Поступление от увеличения уставного капитала	11 797 726	6 880 000	4 567	-
35	Приобретение собственных выкупленных акций	(28 934)	(190 231)	(52 843)	(34 251)
36	Погашенные долговые ценные бумаги	(5 907 239)	(21 393 218)	10 244 837	1 344 404
37	Чистое расходование (поступление) денежных средств от финансовой деятельности	5 861 553	(14 703 449)	10 196 561	1 310 153
38	Влияние изменений обменных курсов на денежные средства и их эквиваленты	320 967	(6 458)	234 708	(234 664)
39	Чистое увеличение (уменьшение) в денежных средствах и их эквивалентах	(4 802 303)	1 917 624	(1 412 920)	22 204 345
40	денежные средства и их эквиваленты на начало года	22 564 269	17 761 966	19 679 590	14 077 696
41	денежные средства и их эквиваленты на конец года	17 761 966	19 679 590	18 266 670	36 282 041

Изменение операционных активов и обязательств.

За период с 2007 по 2008 год произошло чистое поступление денежных средств от операционной деятельности, вследствие чего произошло увеличение с отрицательного показателя - 10 842 864 тыс.тенге в 2007 году до положительного показателя 24 098 888 тыс.тенге в 2008 году. Увеличение денежных средств от операционной деятельности в 2008 году было достигнуто за счет положительного денежного потока полученного банком от чистого увеличения в средствах клиентов в размере - 126 721 051 тыс.тенге, чистого увеличения в средствах Правительства в размере - 4 549 500 тыс.тенге, чистого уменьшения в обязательных резервах в размере - 4 974 714 тыс.тенге, а также прочих поступлений.

За период с 2008 по 2009 год произошло чистое уменьшение денежных средств от операционной деятельности с положительного показателя - 24 098 888 тыс.тенге в 2008 году до отрицательного значения (10 041 887) тыс.тенге в 2009 году. Отрицательное значение показателя денежных средств от операционной деятельности в 2009 году было вызвано оттоком в средствах кредитных учреждений на сумму - 20 485 661 тыс.тенге и чистым уменьшением в прочих активах на сумму - 1 253 339 тыс.тенге, а также увеличившимися расходами по выплате процентов на сумму - 19 601 192 тыс.тенге (в 2008 году -14 618 733 тыс.тенге).

За период с 2009 по 01.04.2010 года произошло чистое увеличение денежных средств от операционной деятельности с отрицательного показателя - (10 041 887) тыс.тенге в 2009 году до положительного значения 27 166 240 тыс.тенге в 2009 году. Положительное значение показателя денежных средств от операционной деятельности по состоянию на 01.04.2010 года было достигнуто за счет положительного денежного потока полученного банком от чистого увеличения в займах клиентам на сумму - 18 615 789

тыс.тенге, в средствах кредитных учреждениях на сумму - 2 286 665 тыс.тенге, в средствах клиентов на сумму - 36 636 790 тыс.тенге, уменьшения в прочих обязательствах на сумму - 13 498 611 тыс.тенге.

Изменение в инвестиционной деятельности.

За период с 2007 года по 01.04.2010 года произошло увеличение расходов по инвестиционной деятельности банка (в 2007 – 23 262 826 тыс.тенге, 2008 – 16 463 554 тыс.тенге, 2009 – 33 468 253 тыс.тенге и 32 488 333 тыс.тенге по состоянию на 01.04.2010 году. Основная статья оказавшая влияние – "Приобретение инвестиционных ценных бумаг, имеющихся в наличии для продажи".

Изменение в финансовой деятельности.

За период с 2007 по 2008 год денежные потоки по финансовой деятельности банка уменьшились с положительного значения в 2007 году - 5 861 553 тыс.тенге до отрицательного значения (14 703 449) тыс.тенге. Отрицательное значение показателя денежных средств от финансовой деятельности в 2008 году было вызвано погашением долговых ценных бумаг банка на сумму 21 393 218 тыс.тенге.

За период с 2008 по 2009 год денежные потоки по финансовой деятельности банка увеличились с отрицательного значения в 2008 году - (14 703 449) тыс.тенге до положительного показателя - 10 196 561 тыс.тенге. Положительное значение показателя денежных средств было достигнуто за счет положительного притока по статье погашенные ценные бумаги на сумму 10 244 837 тыс.тенге.

По состоянию на 01.04.2010 года денежные потоки по финансовой деятельности составляют 1 310 153 тыс.тенге. Положительный поток был достигнут за счет притока по статье "погашенные ценные бумаги" на сумму 1 344 404 тыс.тенге

Чистое увеличение в денежных средствах и их эквивалентах.

За период с 2007 года по 2008 года произошло чистое увеличение в денежных средствах и их эквивалентах на 1 917 624 тыс.тенге и составило 19 679 590 тыс.тенге.

За период с 2008 года по 2009 года произошло чистое уменьшение в денежных средствах и их эквивалентах на 1 412 920 тыс.тенге и составило 18 266 670 тыс.тенге.

За период с 2009 года по 01.04.2010 года произошло чистое уменьшение в денежных средствах и их эквивалентах на 18 015 371 тыс.тенге и составило 36 282 041 тыс.тенге.

2. Прогноз денежных потоков эмитента на ближайшие три года.

Наименование	2010 год					2011 год				
	I квартал	II квартал	III квартал	IV квартал	Итого	I квартал	II квартал	III квартал	IV квартал	Итого
Привлечение на межбанковском рынке (на внутреннем рынке Казахстана)	0	0	0	0	0	750 000	750 000	750 000	750 000	3 000 000
Портфель ЦБ, в т.ч. выпущенные Банком	2 040 009	6 173 347	6 203 703	4 259 100	18 676 159	4 168 000	4 174 000	4 278 500	4 450 000	17 070 500
Привлечение Внешних обязательств (за исключением Депозитов клиентов)					0		500 000	1 000 000	1 000 000	2 500 000

Привлечение средств клиентов (срочные, т/с)	9 000 000	9 000 000	9 000 000	9 000 000	36 000 000	9 500 000	9 500 000	9 500 000	9 500 000	38 000 000
Погашение Кредитного портфеля	3 089 674	3 163 337	3 999 038	3 933 316	14 185 365	4 000 000	4 000 000	4 000 000	4 000 000	16 000 000
Другие привлечения	0	0	0	0	0	0	0	0	0	0
Итого приток денег:	14 129 683	18 336 684	19 202 741	17 192 416	68 861 524	18 418 000	18 924 000	19 528 500	19 700 000	76 570 500
Погашение на межбанковском рынке (на внутреннем рынке Казахстана)	-615 385		-1 069 930	-94 872	-1 780 187	-1 069 930	-94 872	-1 069 930	-4 872	-2 239 604
Портфель ЦБ, в т.ч. ЦБ выпущенные Банком		0	0	-5 000 000	-5 000 000		-4 000 000	-1 000 000		-5 000 000
Погашение Внешних обязательств (за исключением депозитов клиентов)	-1 547 598	-241 016	-353 018	-226 734	-2 368 366	-270 155	-125 000	-250 000	-22 350 000	-22 995 155
Погашение средств клиентов (срочные, т/с)	-8 399 187	-6 079 863	-7 650 000	-7 650 000	-29 779 050	-8 075 000	-8 075 000	-8 075 000	-7 600 000	-31 825 000
Выдача по Кредитному портфелю	-1 500 000	-1 500 000	-1 500 000	-1 500 000	-6 000 000	-2 500 000	-2 500 000	-2 000 000	-1 875 000	-8 875 000
Другие оттоки, в. ч. %/по ЦБ	-594 317	-3 232 769	-1 212 010	-2 417 656	-7 456 752	-1 534 400	-2 185 771	-1 901 791	-1 986 720	-7 608 682
Итого отток денег:	-12 656 487	-11 053 648	-11 784 958	-16 889 262	-52 384 355	-13 449 486	-16 980 643	-14 296 721	-33 816 592	-78 543 442
ЛИКВИДНОСТЬ	1 473 196	7 283 036	7 417 783	303 154	16 477 168	4 968 514	1 943 357	5 231 779	-14 116 592	-1 972 942
Ликвидность с нарастающим итогом	17 303 042	24 586 077	32 003 860	32 307 014	32 307 014	37 275 529	39 218 885	44 450 664	30 334 072	30 334 072
Наименование	2012 год					2013 год				
	I квартал	II квартал	III квартал	IV квартал	Итого	I квартал	II квартал	III квартал	IV квартал	Итого
Привлечение на межбанковском рынке (на внутреннем рынке Казахстана)	750 000	750 000	750 000	750 000	3 000 000	750 000	750 000	750 000	750 000	3 000 000
Портфель ЦБ, в т.ч. выпущенные Банком	3 070 500	0	0	729 500	3 800 000	0	0	0	0	0
Привлечение Внешних обязательств (за исключением Депозитов клиентов)	1 250 000	1 250 000	1 250 000	1 250 000	5 000 000	1 250 000	1 250 000	1 250 000	1 250 000	5 000 000
Привлечение средств клиентов (срочные, т/с)	9 500 000	9 500 000	9 500 000	9 500 000	38 000 000	9 975 000	9 975 000	9 975 000	9 975 000	39 900 000
Погашение Кредитного портфеля	4 000 000	4 000 000	4 000 000	4 000 000	16 000 000	4 000 000	4 000 000	4 000 000	4 000 000	16 000 000
Другие привлечения	0				0	0				0
Итого приток денег:	18 570 500	15 500 000	15 500 000	16 229 500	65 800 000	15 975 000	15 975 000	15 975 000	15 975 000	63 900 000
Погашение на межбанковском рынке (на внутреннем рынке Казахстана)	-1 069 930	-94 872	-1 069 930	-94 872	-2 329 604	-1 069 930	-94 872	-1 069 930	-94 872	-2 329 604

Портфель ЦБ, в т.ч. ЦБ выпущенные Банком	0	-500 000	0	-1 000 000	-1 500 000	0			-10 000 000	-10 000 000
Погашение Внешних обязательств (за исключением депозитов клиентов)	-1 000 000	-1 000 000	-1 000 000	-1 000 000	-4 000 000	-875 000	-875 000	-875 000	-875 000	-3 500 000
Погашение средств клиентов (срочные, т/с)	-7 600 000	-7 600 000	-7 600 000	-8 550 000	-31 350 000	-7 980 000	-7 980 000	-7 980 000	-7 980 000	-31 920 000
Выдача по Кредитному портфелю	-2 500 000	-3 000 000	-3 500 000	-5 000 000	-14 000 000	-4 250 000	-4 250 000	-4 250 000	-4 250 000	-17 000 000
Другие оттоки, в. ч. % по ЦБ	-2 114 182	-916 454	-2 091 573	-893 845	-6 016 053	-2 068 963	-871 235	-2 046 354	-848 626	-5 835 179
Итого отток денег:	-14 284 112	-13 111 326	-15 261 503	-16 538 717	-59 195 658	-16 243 893	-14 071 108	-16 221 284	-24 048 498	-70 584 784
ЛИКВИДНОСТЬ	4 286 388	2 388 674	238 497	-309 217	6 604 342	-268 893	1 903 892	-246 284	-8 073 498	-6 684 784
Ликвидность с нарастающим итогом	34 620 460	37 009 134	37 247 632	36 938 415	36 938 415	36 669 521	38 573 414	38 327 129	30 253 631	30 253 631

Другая существенная информация.

Выданные банком гарантии.

№	Наименование клиента	Сумма гарантии (тенге)	Срок окончания действия	Уд.вес
1	ТОО «ГУСАРКА» (Казахстан)	1 592 000 000	30.12.2010	3,20%
2	ТОО «БЕКТАУ» (Казахстан)	763 937 778	30.12.2010	1,54%
3	ТОО «АРАЛ-ТОБЕ» (Казахстан)	677 393 778	30.12.2010	1,36%
4	ТОО «НИВА» (Казахстан)	619 697 778	30.12.2010	1,25%
5	ТОО «АМАНТАЙ» (Казахстан)	556 659 556	30.12.2010	1,12%
6	ТОО "АТЫРАУ ЖОЛДАРЫ" (Казахстан)	529 799 379	31.12.2010	1,07%
7	ТОО "НОВОСЕЛОВКА" (Казахстан)	513 921 778	30.12.2010	1,03%
8	ТОО "ШИРОКОЕ" (Казахстан)	452 403 978	30.12.2010	0,91%
9	ТОО «ОРАЗАК» (Казахстан)	423 104 000	30.12.2010	0,85%
10	ТОО «ПОДЛЕСНОЕ» (Казахстан)	388 913 778	30.12.2010	0,78%
11	Прочие	43 225 362 584		86,90%
	Итого	49 743 194 387		100%

Иная существенная информация, касающаяся деятельности эмитента, возможных обязательств, которые могут возникнуть в результате выданных ранее гарантий, судебных исков и других событий.

Таких обязательств нет.

И.о. Председателя Правления



Даукенов Р.С.

Главный бухгалтер

A blue ink signature, likely belonging to Zhakanbaev R.S., written in cursive.

Жаканбаев Р.С.

Пронумеровано,

пронумеровано _____ лист(а) (ов)

И.о. Председателя Правления АО

"НУРБАНК" Даушенов Р.С.

