



АО «Нурбанк»

**Консолидированная финансовая
отчетность**

За год, закончившийся 31 декабря 2018 года

СОДЕРЖАНИЕ

ЗАЯВЛЕНИЕ РУКОВОДСТВА ОБ ОТВЕТСТВЕННОСТИ ЗА ПОДГОТОВКУ И УТВЕРЖДЕНИЕ
КОНСОЛИДИРОВАННОЙ ФИНАНСОВОЙ ОТЧЕТНОСТИ ЗА ГОД, ЗАКОНЧИВШИЙСЯ 31 ДЕКАБРЯ
2018 ГОДА

АУДИТОРСКИЙ ОТЧЕТ НЕЗАВИСИМЫХ АУДИТОРОВ

КОНСОЛИДИРОВАННАЯ ФИНАНСОВАЯ ОТЧЕТНОСТЬ ЗА ГОД, ЗАКОНЧИВШИЙСЯ 31 ДЕКАБРЯ
2018 ГОДА

Консолидированный отчет о прибыли или убытке и прочем совокупном доходе	1–2
Консолидированный отчет о финансовом положении	3
Консолидированный отчет о движении денежных средств	4–5
Консолидированный отчет об изменениях в собственном капитале	6
Примечания к консолидированной финансовой отчетности	7–89

**ЗАЯВЛЕНИЕ РУКОВОДСТВА ОБ ОТВЕТСТВЕННОСТИ ЗА ПОДГОТОВКУ И УТВЕРЖДЕНИЕ
КОНСОЛИДИРОВАННОЙ ФИНАНСОВОЙ ОТЧЕТНОСТИ ЗА ГОД, ЗАКОНЧИВШИЙСЯ 31
ДЕКАБРЯ 2018 ГОДА**

Руководство отвечает за подготовку консолидированной финансовой отчетности, достоверно отражающей финансовое положение АО «Нурбанк» и его дочерних организаций (далее – «Группа») по состоянию на 31 декабря 2018 года, а также результаты его деятельности, движение денежных средств и изменения в капитале за год, закончившийся на указанную дату, в соответствии с Международными стандартами финансовой отчетности (далее – «МСФО»).

При подготовке консолидированной финансовой отчетности руководство несет ответственность за:

- обеспечение правильного выбора и применение принципов учетной политики;
- представление информации, в т.ч. данных об учетной политике, в форме, обеспечивающей уместность, достоверность, сопоставимость и понятность такой информации;
- раскрытие дополнительной информации в случаях, когда выполнения требований МСФО оказывается недостаточно для понимания пользователями отчетности того воздействия, которое те или иные сделки, а также прочие события или условия оказывают на финансовое положение и финансовые результаты деятельности Группы;
- оценку способности Группы продолжать деятельность в обозримом будущем.


Руководство также несет ответственность за:

- разработку, внедрение и поддержание эффективной и надежной системы внутреннего контроля Группы;
- ведение учета в форме, позволяющей раскрыть и объяснить сделки Группы, а также предоставить на любую дату информацию достаточной точности о финансовом положении Группы обеспечить соответствие финансовой отчетности требованиям МСФО;
- ведение бухгалтерского учета в соответствии с законодательством и стандартами бухгалтерского учета Республики Казахстан;
- принятие всех разумно возможных мер по обеспечению сохранности активов Группы; и
- выявление и предотвращение фактов финансовых и прочих злоупотреблений.

Данная консолидированная финансовая отчетность за год, закончившийся 31 декабря 2018 года, была утверждена к выпуску 30 апреля 2019 года руководством Группы.

Председатель Правления

Главный бухгалтер



АУДИТОРСКИЙ ОТЧЕТ НЕЗАВИСИМЫХ АУДИТОРОВ

Акционерам и Совету директоров Акционерного общества «Нурбанк»

Мнение

Мы провели аудит консолидированной финансовой отчетности АО «Нурбанк» и его дочерних организаций (далее – «Группа»), состоящей из консолидированного отчета о финансовом положении по состоянию на 31 декабря 2018 года, консолидированного отчета о прибыли или убытке и прочем совокупном доходе, консолидированного отчета об изменениях в собственном капитале и консолидированного отчета о движении денежных средств за год, закончившийся на указанную дату, а также примечаний к консолидированной финансовой отчетности, включая краткий обзор основных положений учетной политики.

По нашему мнению, прилагаемая консолидированная финансовая отчетность отражает достоверно во всех существенных отношениях консолидированное финансовое положение Группы по состоянию на 31 декабря 2018 года, а также ее консолидированные финансовые результаты и консолидированное движение денежных средств за год, закончившийся на указанную дату, в соответствии с Международными стандартами финансовой отчетности (далее – «МСФО»).

Основание для выражения мнения

Мы провели аудит в соответствии с Международными стандартами аудита (далее – «МСА»). Наша ответственность согласно указанным стандартам далее раскрывается в разделе «*Ответственность аудитора за аудит консолидированной финансовой отчетности*» нашего заключения. Мы независимы по отношению к Группе в соответствии с Кодексом этики профессиональных бухгалтеров Совета по международным стандартам этики для бухгалтеров (далее «Кодекс СМСЭБ») и, этическими требованиями, применимыми к нашему аудиту финансовой отчетности в Республике Казахстан, и нами выполнены прочие этические обязанности в соответствии с этими требованиями и Кодексом СМСЭБ. Мы полагаем, что полученные нами аудиторские доказательства являются достаточными и надлежащими, чтобы служить основанием для выражения нашего мнения.

Ключевые вопросы аудита

Ключевые вопросы аудита – это вопросы, которые, согласно нашему профессиональному суждению, являлись наиболее значимыми для нашего аудита финансовой отчетности за текущий период. Эти вопросы были рассмотрены в контексте нашего аудита консолидированной финансовой отчетности в целом и при формировании нашего мнения об этой отчетности, и мы не выражаем отдельного мнения по этим вопросам.

Почему мы считаем вопрос ключевым для аудита?

Коллективная оценка ожидаемых кредитных убытков по займам клиентам в соответствии с МСФО (IFRS) 9 «Финансовые инструменты» (далее - «МСФО (IFRS) 9»)

Кредитный портфель Группы АО «Нурбанк» увеличился на 6% по сравнению с 31 декабря 2017 года и составил 276,754,791 тыс. тенге по состоянию на 31 декабря 2018 года. Резерв по ожидаемым кредитным убыткам на 2018 год составляет 39,246,962 тыс. тенге (2017 год: 37,594,303 тыс. тенге), это 17% и 17%, соответственно.

В отношении займов, оцениваемых на коллективной основе, при оценке ОКУ существует риск ошибок в используемой исходной информации, включая некорректные данные по займам, такие как дата погашения, суммы задолженностей, неточные или неполные исходные допущения для оценки вероятности дефолта (PD), уровня потерь при дефолте (LGD), а также несоответствие исторической и прогнозной информации рыночным индикаторам.

В Примечаниях 3 и 17 к консолидированной финансовой отчетности указано о переходе Группы на МСФО (IFRS) 9 с 1 января 2018 года и представлено описание политики Группы и раскрытие валовой балансовой стоимости и соответствующих резервов на такие займы.

Мы определили обесценение займов клиентам, оцениваемых на коллективной основе, ключевым вопросом аудита вследствие значительности и субъективности суждений, используемых руководством Группы, а также в отношении того что у займов, оцениваемых на коллективной основе, при оценке ОКУ существует риск не корректной оценки вследствие значительности и субъективности суждений, используемых руководством Банка, а также риск ошибок в используемой исходной информации, включая некорректные данные по займам, такие как дата погашения, суммы задолженностей, неточные или неполные исходные допущения для оценки вероятности дефолта (PD), уровня потерь при дефолте (LGD), а также несоответствие исторической и прогнозной информации рыночным индикаторам.

Что было сделано в рамках аудита?

Мы получили понимание процессов и контрольных процедур, относящихся к выдаче займов, управлению кредитными рисками и оценке ОКУ по займам клиентам, оцениваемым на коллективной основе.

Мы оценили обоснованность методологии учета резервов по займам, оцениваемым на коллективной основе, и ее соответствие требованиям МСФО (IFRS) 9.

Мы проверили, что исходные данные и ключевые допущения, используемые в моделях оценки PD и LGD, учитывают исторические данные о понесенных кредитных убытках, а также прогнозной информации в отношении макроэкономических факторов, оказывающие влияние на оценку.

На выборочной основе, мы проанализировали точность и полноту исходных данных, включенных в модели ОКУ, провели независимую оценку в отношении стоимости залогов и статистики по восстановлению займов, путем пересчета и сверки информации, используемой в моделях ОКУ с исходными данными, и оценили корректность включения в расчет прогнозной информации.

Для займов, оцениваемых на коллективной основе, мы проанализировали адекватность оценки руководством Группы вероятности дефолта (PD). На выборочной основе, мы пересчитали резервы по ОКУ по займам, оцениваемым на коллективной основе для того, чтобы проверить соответствие исходных и итоговых параметров риска и суммы ОКУ.

Мы оценили адекватность и полноту раскрытия информации по займам клиентам в консолидированной финансовой отчетности в соответствии с требованиями МСФО.

Мы не выявили существенных отклонений в ходе выполнения вышеуказанного тестирования.

Индивидуальная оценка ожидаемых кредитных убытков по займам клиентам в соответствии с МСФО (IFRS) 9

По состоянию на 31 декабря 2018 года, валовая сумма займов, оцениваемым на индивидуальной основе составила 106,799,743 тыс. тенге. Величина резерва по ОКУ в отношении индивидуально существенных займов зависит от корректности их отнесения в определенную стадию обесценения в системе Группы АО «Нурбанк» по резервам. В частности, для индивидуально существенных займов существенное увеличение кредитного риска и кредитное обесценение (движения между стадией 1, стадией 2 и стадией 3) могут быть не полностью или точно определены/классифицированы на отчетную дату, поскольку не вся обоснованно качественная, количественная и прогнозная информация была учтена при оценке стадии значительного увеличения кредитного риска или стадии кредитного обесценения

Помимо указанного выше, ОКУ по индивидуально обесцененным займам в стадии 3 могут быть искажены из-за ошибок в оценке будущих денежных потоков в результате использования необоснованной или неподтвержденной информации.

Вследствие значительности резервов по ожидаемым кредитным убыткам по займам, оцениваемым на индивидуальной основе, а также сложности и субъективности суждений руководства, мы определили индивидуальную оценку ОКУ ключевым вопросом аудита.

В Примечании 17 к консолидированной финансовой отчетности представлены показатели обесценения по индивидуально существенным займам и раскрытие валовой балансовой стоимости и соответствующих резервов на такие займы.

Мы получили понимание процесса выдачи займов и процесса управления кредитным риском. Мы проанализировали методологию, в частности, в отношении определений значительного увеличения кредитного риска и кредитного обесценения для оценки ОКУ по займам, оцениваемым на индивидуальной основе.

На выборочной основе по займам, в стадии 1 и стадии 2, мы провели детальный анализ кредитоспособности заемщиков и критически оценили анализ Группы в отношении значительного увеличения кредитного риска (стадия 2) и наличия кредитного обесценения (стадия 3). Мы оценили систему внутренних кредитных рейтингов, факторы кредитного риска и проверили, были ли своевременно выявлены события обесценения, такие как просрочка в выплате начисленного процентного дохода или основного долга, реструктуризация и ухудшение финансовых показателей, для того, чтобы оценить надлежащую стадию обесценения займов.

На выборочной основе, мы пересчитали резервы по ОКУ по индивидуально существенным займам в стадии 3, что включало обзор анализа кредитоспособности заемщиков, сделанного Группой, а также анализ допущений, использованных для прогноза будущих денежных потоков и оценки залогового обеспечения, и сверили ключевые допущения с подтверждающими их документами.

Мы не выявили существенных отклонений в ходе выполнения вышеуказанного тестирования.

Прочая информация

Руководство несет ответственность за прочую информацию. Прочая информация включает информацию, содержащуюся в годовом отчете Группы за 2018 год, но не включает консолидированную финансовую отчетность и наш аудиторский отчет по ней. Годовой отчет Группы, предположительно, будет нам предоставлен после даты настоящего аудиторского отчета.

Наше мнение о консолидированной финансовой отчетности не распространяется на прочую информацию, и мы не будем предоставлять вывод, выражающий уверенность в какой-либо форме в отношении данной информации.

В связи с проведением нами аудита консолидированной финансовой отчетности наша обязанность заключается в ознакомлении с указанной выше прочей информацией, когда будет предоставлена, рассмотрении вопроса о том, имеются ли существенные несоответствия между прочей информацией и консолидированной финансовой отчетностью или нашими знаниями, полученными в ходе аудита, и не содержит ли прочая информация иных возможных существенных искажений.

Если при ознакомлении с Годовым отчетом мы приходим к выводу о том, что в нем содержится существенное искажение, мы должны довести это до сведения лиц, отвечающих за корпоративное управление.

Ответственность руководства и лиц, отвечающих за корпоративное управление, за консолидированную финансовую отчетность

Руководство несет ответственность за подготовку и достоверное представление указанной консолидированной финансовой отчетности в соответствии с МСФО и за систему внутреннего контроля, которую руководство считает необходимой для подготовки консолидированной финансовой отчетности, не содержащей существенных искажений вследствие недобросовестных действий или ошибок.

При подготовке консолидированной финансовой отчетности руководство несет ответственность за оценку способности Группы продолжать непрерывно свою деятельность, за раскрытие в соответствующих случаях сведений, относящихся к непрерывности деятельности, и за составление отчетности на основе допущения о непрерывности деятельности, за исключением случаев, когда руководство намеревается ликвидировать Группу, прекратить ее деятельность или когда у нее отсутствует какая-либо иная реальная альтернатива, кроме ликвидации или прекращения деятельности.

Лица, отвечающие за корпоративное управление, несут ответственность за надзор за подготовкой консолидированной финансовой отчетности АО «Нурбанк» и его дочерних организаций.

Ответственность аудитора за аудит консолидированной финансовой отчетности

Наша цель состоит в получении разумной уверенности в том, что консолидированная финансовая отчетность не содержит существенных искажений вследствие недобросовестных действий или ошибок, и в выпуске аудиторского отчета, содержащего наше мнение. Разумная уверенность представляет собой высокую степень уверенности, но не является гарантией того, что аудит, проведенный в соответствии с МСА, всегда выявляет существенные искажения при их наличии. Искажения могут быть результатом недобросовестных действий или ошибок и считаются существенными, если можно обоснованно предположить, что в отдельности или в совокупности они могут повлиять на экономические решения пользователей, принимаемые на основе этой консолидированной финансовой отчетности.

В рамках аудита, проводимого в соответствии с МСА, мы применяем профессиональное суждение и сохраняем профессиональный скептицизм на протяжении всего аудита. Кроме того, мы выполняем следующее:

- выявляем и оцениваем риски существенного искажения консолидированной финансовой отчетности вследствие недобросовестных действий или ошибок; разрабатываем и проводим аудиторские процедуры в ответ на эти риски; получаем аудиторские доказательства, являющиеся достаточными и надлежащими, чтобы служить основанием для выражения нашего мнения. Риск необнаружения существенного искажения в результате недобросовестных действий выше, чем риск необнаружения существенного искажения в результате ошибки, так как недобросовестные действия могут включать сговор, подлог, умышленный пропуск, искаженное представление информации или действия в обход системы внутреннего контроля;
- получаем понимание системы внутреннего контроля, имеющей значение для аудита, с целью разработки аудиторских процедур, соответствующих обстоятельствам, но не с целью выражения мнения об эффективности системы внутреннего контроля Группы;
- оцениваем надлежащий характер применяемой учетной политики и обоснованность оценочных значений, рассчитанных руководством и соответствующего раскрытия информации;
- делаем вывод о правомерности применения руководством допущения непрерывности деятельности, а на основании полученных аудиторских доказательств – вывод о том, имеется ли существенная неопределенность в связи с событиями или условиями, в результате которых могут возникнуть значительные сомнения в способности АО «Нурбанк» и его дочерних организаций продолжать непрерывно свою деятельность. Если мы приходим к выводу о наличии существенной неопределенности, мы должны привлечь внимание в нашем аудиторском заключении к соответствующему раскрытию информации в консолидированной финансовой отчетности или, если такое раскрытие информации является ненадлежащим, модифицировать наше мнение. Наши выводы основаны на аудиторских доказательствах, полученных до даты нашего аудиторского заключения. Однако будущие события или условия могут привести к тому, что Группа утратит способность продолжать непрерывно свою деятельность;
- проводим оценку представления консолидированной финансовой отчетности в целом, ее структуры и содержания, включая раскрытие информации, а также того, представляет ли консолидированная финансовая отчетность лежащие в ее основе операции и события так, чтобы было обеспечено их достоверное представление.
- получаем достаточные и надлежащие аудиторские доказательства, относящиеся к финансовой информации организаций или их деятельности внутри Группы, чтобы выразить мнение о консолидированной финансовой отчетности. Мы отвечаем за руководство, контроль и проведение аудита Группы. Мы остаемся полностью ответственными за наше аудиторское мнение.

Ответственность аудитора за аудит консолидированной финансовой отчетности (продолжение)

Мы осуществляем информационное взаимодействие с лицами, отвечающими за корпоративное управление доводя до их сведения, помимо прочего, информацию о запланированном объеме и сроках аудита, а также о существенных замечаниях по результатам аудита, в том числе о значительных недостатках системы внутреннего контроля, которые мы выявляем в процессе аудита.

Мы также предоставляем лицам, отвечающим за корпоративное управление, заявление в котором указывается, что мы соблюдали все соответствующие этические требования в отношении независимости и информировали этих лиц обо всех взаимоотношениях и прочих вопросах, которые можно обоснованно считать оказывающими влияние на независимость аудитора, а в необходимых случаях – о соответствующих мерах предосторожности.

Из тех вопросов, которые мы довели до сведения лиц, отвечающих за корпоративное управление АО «Нурбанк» и его дочерних организаций, мы определяем вопросы, которые были наиболее значимыми для аудита консолидированной финансовой отчетности за текущий период и, следовательно, являются ключевыми вопросами аудита. Мы описываем эти вопросы в нашем аудиторском заключении, кроме случаев, когда публичное раскрытие информации об этих вопросах запрещено законом или нормативным актом, или когда в крайне редких случаях мы приходим к выводу о том, что информация о каком-либо вопросе не должна быть сообщена в нашем заключении, так как можно обоснованно предположить, что отрицательные последствия сообщения такой информации превысят общественно значимую пользу от ее сообщения.

Grant Thornton LLP



Евгений Жемалтдинов

Аудитор/Партнер по заданию

Квалифицированный аудитор
Республики Казахстан
Квалификационное свидетельство
№МФ-00000553 от 20 декабря 2003 года
Республика Казахстан



Ержан Досымбеков

Генеральный директор
ТОО «Grant Thornton»

Государственная лицензия №18015053 от
3 августа 2018 года (дата первичной выдачи –
27 июля 2011 года) на занятие аудиторской
деятельностью на территории Республики
Казахстан, выданная Комитетом внутреннего
государственного аудита Министерства финансов
Республики Казахстан

30 апреля 2019 года
Республика Казахстан, г. Алматы

**КОНСОЛИДИРОВАННЫЙ ОТЧЕТ О ПРИБЫЛИ ИЛИ УБЫТКЕ И ПРОЧЕМ СОВОКУПНОМ
ДОХОДЕ ЗА ГОД, ЗАКОНЧИВШИЙСЯ 31 ДЕКАБРЯ 2018 ГОДА**

<i>В тысячах тенге</i>	Прим.	2018 год	2017 год
Продолжающаяся деятельность			
Процентные доходы, рассчитанные с использованием эффективной процентной ставки	5	23,496,171	26,002,565
Прочие процентные доходы	5	49,397	52,034
Процентные расходы	5	(17,452,335)	(21,412,930)
Чистый процентный доход		6,093,233	4,641,669
Доходы/ (расходы) по кредитным убыткам	7	4,508,894	(425,864)
Чистый процентный доход после расходов по кредитным убыткам		10,602,127	4,215,805
Комиссионные доходы	6	6,277,654	4,922,406
Комиссионные расходы	6	(1,604,532)	(688,609)
Чистый комиссионный доход		4,673,122	4,233,797
Чистая прибыль/ (убыток) от операций с финансовыми активами, оцениваемыми по справедливой стоимости через прибыль или убыток	8	1,797,881	(393,911)
Чистый (убыток)/ прибыль по операциям с иностранной валютой	9	(1,566,780)	222,140
Чистые доходы в результате прекращения признания финансовых активов, оцениваемых по справедливой стоимости через прочий совокупный доход		14,946	X
Чистая прибыль от операций с финансовыми активами, имеющимися в наличии для продажи		X	118,772
Доход от реализации ранее списанных займов		3,730,000	1,855,336
Прочие операционные доходы		569,414	732,100
Чистый операционный доход		19,820,710	10,984,039
Расходы на персонал	10	(5,401,059)	(5,196,588)
Прочие общехозяйственные и административные расходы	11	(4,825,557)	(4,423,612)
Прибыль до вычета корпоративного подоходного налога		9,594,094	1,363,839
(Расход)/экономия по корпоративному подоходному налогу	12	(1,909,676)	126,384
Прибыль за год от продолжающейся деятельности		7,684,418	1,490,223
Прекращенная деятельность			
Убыток от прекращенной деятельности	4	(318,880)	(218,711)
Прибыль за год		7,365,538	1,271,512

КОНСОЛИДИРОВАННЫЙ ОТЧЕТ О ПРИБЫЛИ ИЛИ УБЫТКЕ И ПРОЧЕМ СОВОКУПНОМ ДОХОДЕ ЗА ГОД, ЗАКОНЧИВШИЙСЯ 31 ДЕКАБРЯ 2018 ГОДА (ПРОДОЛЖЕНИЕ)

<i>В тысячах тенге</i>	Прим.	2018 год	2017 год
Прочий совокупный доход			
<i>Статьи, которые реклассифицированы или могут быть впоследствии реклассифицированы в состав прибыли или убытка:</i>			
Чистая прибыль по операциям с финансовыми активами, имеющимися в наличии для продажи		X	1,271,752
Чистая величина изменения справедливой стоимости долговых инструментов, оцениваемых по справедливой стоимости через прочий совокупный доход		133,104	–
Величина изменения оценочного резерва под ожидаемые кредитные убытки по финансовым активам, оцениваемым по справедливой стоимости через прочий совокупный доход		20,971	–
Сумма, реклассифицированная в состав прибыли или убытка в результате выбытия долговых инструментов, оцениваемых по справедливой стоимости через прочий совокупный доход		(14,946)	–
<i>Всего статей, которые реклассифицированы или могут быть впоследствии реклассифицированы в состав прибыли или убытка</i>		<i>139,129</i>	<i>1,271,752</i>
<i>Статьи, которые не могут быть впоследствии реклассифицированы в состав прибыли или убытка:</i>			
Переоценка земельных участков и зданий (за вычетом корпоративного подоходного налога – 226,218 тысяч тенге)		904,513	–
<i>Всего статей, которые не могут быть впоследствии реклассифицированы в состав прибыли или убытка:</i>		<i>904,513</i>	<i>–</i>
Прочий совокупный доход за год, за вычетом подоходного налога		1,043,642	1,271,752
Всего совокупного дохода за год		8,409,180	2,543,264
Всего совокупного дохода, причитающегося:			
– акционерам Банка		8,409,180	2,543,264
– неконтролирующим акционерам		–	–
Всего совокупного дохода за год		8,409,180	2,543,264
Прибыль на обыкновенную акцию:			
Базовая и разводненная, в отношении прибыли за год, приходящаяся на акционеров (в тенге)			
	28	730.04	141.58
Базовая и разводненная, в отношении прибыли от продолжающейся деятельности за год, приходящейся на акционеров (в тенге)			
	28	699.75	120.80

Прилагаемые примечания на страницах с 7 по 89 являются неотъемлемой частью данной консолидированной финансовой отчетности.

Председатель Правления



Сарсенов Э.Р.

Главный бухгалтер

Филатова А.И.

30 апреля 2019 года
Республика Казахстан, г. Алматы

АО «НУРБАНК»

**КОНСОЛИДИРОВАННЫЙ ОТЧЕТ О ФИНАНСОВОМ ПОЛОЖЕНИИ
НА 31 ДЕКАБРЯ 2018 ГОДА**

<i>В тысячах тенге</i>	Прим.	31 декабря 2018 года	31 декабря 2017 года
АКТИВЫ			
Денежные средства и их эквиваленты	13	45,766,746	35,022,773
Финансовые активы, оцениваемые по справедливой стоимости, через прибыль или убыток	14	1,098,697	1,070,174
Финансовые активы, имеющиеся в наличии для продажи	15	X	41,048,973
Финансовые активы, оцениваемые по справедливой стоимости через прочий совокупный доход	15	41,008,062	X
Средства в кредитных учреждениях	16	3,014,675	6,177,027
Кредиты, выданные клиентам	17	237,507,829	224,249,449
Основные средства	18	6,494,556	5,377,330
Отложенный налоговый актив	12	1,553,397	3,679,467
Прочие активы	19	25,080,913	27,012,585
Всего активов		361,524,875	343,637,778
ОБЯЗАТЕЛЬСТВА			
Средства Правительства Республики Казахстан	20	29,972,518	25,916,615
Средства кредитных учреждений	21	8,845,429	16,509,680
Средства клиентов	22	238,153,119	204,646,579
Долговые ценные бумаги выпущенные	23	23,985,507	18,562,994
Субординированный долг	24	9,303,404	2,268,859
Кредиторская задолженность по сделкам «репо»	25	3,624,174	25,860,129
Отложенные налоговые обязательства	12	837	13,451
Прочие обязательства	26	2,856,616	6,372,259
Всего обязательств		316,741,604	300,150,566
КАПИТАЛ			
	27		
Акционерный капитал		127,611,241	127,611,241
Собственные выкупленные акции		(280,212)	(280,212)
Дополнительно оплаченный капитал		100	100
Динамический резерв		-	4,380,918
Резерв справедливой стоимости		(342,329)	(481,458)
Резерв по переоценке земельных участков и зданий		4,014,510	3,126,449
Накопленные убытки		(86,220,039)	(90,869,826)
Всего капитала		44,783,271	43,487,212
Всего обязательств и капитала		361,524,875	343,637,778

Прилагаемые примечания на страницах с 7 по 89 являются неотъемлемой частью данной консолидированной финансовой отчетности.

Председатель Правления

Главный бухгалтер

30 апреля 2019 года
Республика Казахстан, г. Алматы



**КОНСОЛИДИРОВАННЫЙ ОТЧЕТ О ДВИЖЕНИИ ДЕНЕЖНЫХ СРЕДСТВ
ЗА ГОД, ЗАКОНЧИВШИЙСЯ 31 ДЕКАБРЯ 2018 ГОДА**

<i>В тысячах тенге</i>	2018 год	2017 год
ДВИЖЕНИЕ ДЕНЕЖНЫХ СРЕДСТВ ОТ ОПЕРАЦИОННОЙ ДЕЯТЕЛЬНОСТИ		
Процентные доходы полученные	20,852,226	26,837,035
Процентные расходы выплаченные	(17,659,318)	(22,262,717)
Комиссионные доходы полученные	6,255,947	4,947,619
Комиссионные расходы выплаченные	(1,510,935)	(688,950)
Чистые выплаты по операциям с финансовыми активами, оцениваемыми по справедливой стоимости через прибыль или убыток	46,503	91,736
Чистые поступления по операциям с иностранной валютой	1,513,343	1,441,252
Чистые поступления от страховой деятельности	–	–
Поступления от продажи займов	3,730,000	–
Поступления по прочим операционным доходам	589,384	736,764
Расходы на персонал выплаченные	(5,375,836)	(5,146,910)
Прочие общие и административные расходы выплаченные	(4,294,368)	(5,628,426)
Денежные потоки от операционной деятельности до изменений в операционных активах и обязательствах	4,146,946	327,403
(Увеличение)/уменьшение операционных активов		
Финансовые активы, оцениваемые по справедливой стоимости через прибыль или убыток за период	1,721,639	(555,415)
Средства в кредитных учреждениях	812,150	6,010,029
Кредиты, выданные клиентам	(1,688,538)	(7,857,785)
Прочие активы	3,243,778	(489,021)
Увеличение/(уменьшение) операционных обязательств		
Средства Правительства Республики Казахстан	4,302,610	(1,448,042)
Средства кредитных организаций	(8,935,615)	(6,142,575)
Средства клиентов	20,370,737	(65,114,794)
Кредиторская задолженность по сделкам «репо»	(22,209,008)	25,825,009
Прочие обязательства	(4,664,591)	305,801
Чистое уменьшение денежных средств от операционной деятельности до уплаты корпоративного подоходного налога	(2,899,892)	(49,139,390)
Корпоративный подоходный налог уплаченный	(22,349)	(29,212)
Чистое использование денежных средств в операционной деятельности	(2,922,241)	(49,168,602)
ДВИЖЕНИЕ ДЕНЕЖНЫХ СРЕДСТВ ОТ ИНВЕСТИЦИОННОЙ ДЕЯТЕЛЬНОСТИ		
Приобретения финансовых активов, имеющих в наличии для продажи	X	(175,758,071)
Приобретение финансовых активов, оцениваемых по справедливой стоимости через прочий совокупный доход	(84,845,720)	X
Поступления от продажи и погашения финансовых активов, имеющих в наличии для продажи	X	191,818,637
Поступления от продажи и погашения финансовых активов, оцениваемых по справедливой стоимости через прочий совокупный доход	87,721,429	X
Приобретения основных средств и нематериальных активов	(501,703)	(207,781)
Выбытие дочерней организации	(318,880)	(218,711)
Чистое поступление денежных средств от инвестиционной деятельности	2,055,126	15,634,074

АО «НУРБАНК»

**КОНСОЛИДИРОВАННЫЙ ОТЧЕТ О ДВИЖЕНИИ ДЕНЕЖНЫХ СРЕДСТВ (ПРОДОЛЖЕНИЕ)
ЗА ГОД, ЗАКОНЧИВШИЙСЯ 31 ДЕКАБРЯ 2018 ГОДА**

<i>В тысячах тенге</i>	2018 год	2017 год
ДВИЖЕНИЕ ДЕНЕЖНЫХ СРЕДСТВ ОТ ФИНАНСОВОЙ ДЕЯТЕЛЬНОСТИ		
Поступления от выпуска долговых ценных бумаг	5,411,062	4,242,971
Поступления от выпуска субординированного долга	6,916,868	–
Чистое поступление денежных средств от финансовой деятельности	12,327,930	4,242,971
Влияние изменений валютных курсов на величину денежных средств и их эквивалентов	(716,842)	175,347
Чистое увеличение/(уменьшение) денежных средств и их эквивалентов	11,460,815	(29,291,557)
Денежные средства и их эквиваленты на начало года	35,022,773	64,138,983
Денежные средства и их эквиваленты на конец года (Примечание 13)	45,766,746	35,022,773


Прилагаемые примечания на страницах с 7 по 89 являются неотъемлемой частью данной консолидированной финансовой отчетности.

Председатель Правления

Сарсенов Э.Р.

Главный бухгалтер

Филатова А.И.



30 апреля 2019 года
Республика Казахстан, г. Алматы

АО «НУРБАНК»

**КОНСОЛИДИРОВАННЫЙ ОТЧЕТ ОБ ИЗМЕНЕНИЯХ В СОБСТВЕННОМ КАПИТАЛЕ
ЗА ГОД, ЗАКОНЧИВШИЙСЯ 31 ДЕКАБРЯ 2018 ГОДА (ПРОДОЛЖЕНИЕ)**

<i>В тысячах тенге</i>	Акционерный капитал	Собственные выкупленные акции	Дополнительно оплаченный капитал	Резерв справедливой стоимости	Резерв по переоценке земельных участков и зданий	Динамический резерв	Накопленные убытки	Всего
Остаток на 1 января 2017 года	127,611,241	(280,212)	100	(1,753,210)	3,160,521	4,380,918	(92,175,410)	40,943,948
Всего совокупного дохода								
Прибыль за год	–	–	–	–	–	–	1,271,512	1,271,512
Прочий совокупный доход	–	–	–	1,271,752	–	–	–	1,271,752
<i>Всего прочего совокупного дохода</i>	–	–	–	1,271,752	–	–	1,271,512	2,543,264
Перенос суммы прироста стоимости имущества от переоценки в результате амортизации и выбытия	–	–	–	–	(34,072)	–	34,072	–
Остаток на 31 декабря 2017 года	127,611,241	(280,212)	100	(481,458)	3,126,449	4,380,918	(90,869,826)	43,487,212
Влияние применения МСФО (IFRS) 9 (Примечание 2)	–	–	–	–	–	–	(7,113,121)	(7,113,121)
Пересчитанный остаток на 1 января 2018 года в соответствии с МСФО (IFRS) 9	127,611,241	(280,212)	100	(481,458)	3,126,449	4,380,918	(97,982,947)	36,374,091
Всего совокупного дохода за год								
Прибыль за год	–	–	–	–	–	–	7,365,538	7,365,538
Прочий совокупный доход	–	–	–	139,129	904,513	–	–	1,043,642
<i>Всего прочего совокупного дохода</i>	–	–	–	139,129	904,513	–	7,365,538	8,409,180
Выбытие динамического резерва (Примечание 27)	–	–	–	–	–	(4,380,918)	4,380,918	–
Перенос суммы прироста стоимости имущества от переоценки в результате амортизации и выбытия	–	–	–	–	(16,452)	–	16,452	–
Остаток на 31 декабря 2018 года	127,611,241	(280,212)	100	(342,329)	4,014,510	–	(86,220,039)	44,783,271


Прилагаемые примечания на страницах с 7 по 89 являются неотъемлемой частью данной консолидированной финансовой отчетности.

Председатель Правления

Сарсенов Э.Р.

Главный бухгалтер

Филатова А.И.



30 апреля 2019 года
Республика Казахстан, г. Алматы

1 ОБЩИЕ ПОЛОЖЕНИЯ**Организационная структура и основная деятельность**

Данная консолидированная финансовая отчетность включает финансовую отчетность АО «Нурбанк» (далее – «Банк») и его дочерних организаций (далее совместно – «Группа»). Основными дочерними организациями являются страховая, лизинговая, брокерская компании и компания, управляющая обесцененными кредитами.

Банк был создан в 1993 году в соответствии с законодательством в Республике Казахстан. Основными видами деятельности являются привлечение депозитов, открытие и ведение счетов клиентов, предоставление кредитов и гарантий, осуществление расчетно-кассового обслуживания, проведение операций с ценными бумагами и иностранной валютой.

Деятельность Банка и его дочерних предприятий регулируется Национальным Банком Республики Казахстан (далее – «НБРК»). Банк осуществляет свою деятельность на основе генеральной лицензии №1.2.15/193 от 28 октября 2014 года и является членом Казахстанского фонда гарантирования депозитов. Банк зарегистрирован по адресу: Республика Казахстан, 050010, г. Алматы, пр. Абая 10В.

По состоянию на 31 декабря 2018 года Банк имеет 16 филиалов и 92 расчетно-кассовых отделений (31 декабря 2017 года: 16 филиалов и 89 расчетно-кассовых отделений). Большая часть активов и обязательств Банка находится на территории Республики Казахстан.

Дочерние предприятия представлены следующим образом:

Наименование	Страна ведения деятельности	Основные виды деятельности	Доля участия, %	
			31 декабря 2018 г.	31 декабря 2017 г.
ТОО «Лизинговая компания «Нур-Лизинг»	Казахстан	Лизинг	100.00	100.00
ТОО «Страховая компания Нурполис»	Казахстан	Страхование	—	100.00
АО «Money Experts»	Казахстан	Брокерская деятельность	100.00	100.00
ТОО «Организация по управлению сомнительными активами НБ»	Казахстан	Управление стрессовыми активами Банка	100.00	100.00

7 ноября 2018 года Руководство Группы приняло решение о присоединении 100% акций АО «Страховая компания Нурполис» к АО «Страховая Компания «Виктория» с целью повышения конкурентоспособности услуг, предоставляемых на рынке страхования. Взамен Группа получила 2% доли участия в АО «Страховая Компания «Виктория» (Примечание 4).

Акционеры

По состоянию на 31 декабря 2018 года и 2017 годов следующие акционеры владели 5% или более процентами выпущенных голосующих акций Банка:

Наименование	Доля участия, %	
	31 декабря 2018 г.	31 декабря 2017 г.
ТОО «J. P. Finance Group»	82.81	84.45
ТОО «Кастинг»	7.50	—
ТОО «KSP Steel»	4.99	5.10
Прочие акционеры, владеющие менее 5% каждый	4.71	10.45
	100.00	100.00

Конечной контролирующей стороной для Группы является физическое лицо, господин Сарсенов Р.Т., которое правомочно направлять деятельность Группы по своему собственному усмотрению и в своих собственных интересах.

**ПРИМЕЧАНИЯ К КОНСОЛИДИРОВАННОЙ ФИНАНСОВОЙ ОТЧЕТНОСТИ
ЗА ГОД, ЗАКОНЧИВШИЙСЯ 31 ДЕКАБРЯ 2018 ГОДА (ПРОДОЛЖЕНИЕ)**

1. ОБЩИЕ ПОЛОЖЕНИЯ (ПРОДОЛЖЕНИЕ)

Условия осуществления финансово-хозяйственной деятельности в Республике Казахстан

Группа осуществляет свою деятельность преимущественно на территории Казахстана. Вследствие этого Группа подвержена экономическим и финансовым рискам на рынках Казахстана, которые проявляют характерные особенности, присущие развивающимся рынкам. Нормативная правовая база и налоговое законодательство продолжают совершенствоваться, но допускают возможность разных толкований и подвержены часто вносимым изменениям, которые в совокупности с другими недостатками правовой и фискальной систем создают дополнительные трудности для предприятий, осуществляющих свою деятельность в Казахстане. Кроме того, недавнее существенное обесценение казахстанского тенге и колебания цены на нефть и металлы на мировых рынках привели к повышению уровня неопределенности условий осуществления хозяйственной деятельности.

Прилагаемая консолидированная финансовая отчетность отражает оценку руководством возможного влияния существующих условий осуществления финансово-хозяйственной деятельности на результаты деятельности и финансовое положение Группы. Последующее развитие условий осуществления финансово-хозяйственной деятельности может отличаться от оценки руководства.

**2. ОСНОВЫ УЧЕТА И ПРИНЦИПЫ ПОДГОТОВКИ КОНСОЛИДИРОВАННОЙ
ФИНАНСОВОЙ ОТЧЕТНОСТИ**

Заявление о соответствии МСФО

Прилагаемая консолидированная финансовая отчетность была подготовлена в соответствии с Международными стандартами финансовой отчетности (далее – «МСФО»).

База для определения стоимости

Консолидированная финансовая отчетность подготовлена в соответствии с принципом учета по фактическим затратам, за исключением финансовых инструментов, оцениваемых по справедливой стоимости, изменения которой отражаются в составе прибыли или убытка за период, финансовых активов, имеющих в наличии для продажи, отраженных по справедливой стоимости, и земельных участков и зданий, отраженных по переоцененной стоимости в составе резерва по переоценке земельных участков и зданий.

Функциональная валюта и валюта представления отчетности

Функциональной валютой Группы и его дочерних предприятий является казахстанский тенге, который, являясь национальной валютой Республики Казахстан, наилучшим образом отражает экономическую сущность большинства проводимых Группой операций и связанных с ними обстоятельств, влияющих на деятельность Группы.

Казахстанский тенге является также валютой представления данных настоящей консолидированной финансовой отчетности.

Все данные консолидированной финансовой отчетности округлены с точностью до целых тысяч тенге.

Использование расчетных оценок и профессиональных суждений

Подготовка консолидированной финансовой отчетности в соответствии с МСФО требует использования руководством профессиональных суждений, допущений и расчетных оценок, которые влияют на то, как применяются положения учетной политики и в каких суммах отражаются активы, обязательства, доходы и расходы. Фактические результаты могут отличаться от этих оценок.

Оценки и лежащие в их основе допущения пересматриваются на регулярной основе. Корректировки в оценках признаются в том отчетном периоде, в котором были пересмотрены соответствующие оценки, и в любых последующих периодах, которые они затрагивают.

2. ОСНОВЫ УЧЕТА И ПРИНЦИПЫ ПОДГОТОВКИ КОНСОЛИДИРОВАННОЙ ФИНАНСОВОЙ ОТЧЕТНОСТИ (ПРОДОЛЖЕНИЕ)

Использование расчетных оценок и профессиональных суждений (продолжение)

Справедливая стоимость финансовых инструментов

Если справедливая стоимость финансовых активов и финансовых обязательств, отражённая в отчёте о финансовом положении, не может быть определена на основании цен на активном рынке, она определяется с использованием различных моделей оценки, включающих математические модели. Исходные данные для таких моделей определяются на основании наблюдаемого рынка, если такое возможно; в противном случае, для определения справедливой стоимости необходимо применять существенное суждение.

Ожидаемые кредитные убытки (ОКУ)

Оценка убытков как согласно МСФО (IFRS) 9, так и согласно МСБУ (IAS) 39 по всем категориям финансовых активов требует применения суждения, в частности, при определении ОКУ и оценке значительного увеличения кредитного риска необходимо оценить величину и сроки возникновения будущих денежных потоков, и стоимость обеспечения. Такие расчётные оценки зависят от ряда факторов, изменения в которых могут привести к различным суммам оценочных резервов под обесценение. Расчёты ОКУ Банка являются результатом сложных моделей, включающих ряд базовых допущений относительно выбора переменных исходных данных и их взаимозависимостей. К элементам моделей расчёта ОКУ, которые считаются суждениями и расчётными оценками, относятся следующие:

- система присвоения внутреннего кредитного рейтинга, используемая Банком для определения вероятности дефолта (PD);
- критерии, используемые Банком для оценки того, произошло ли значительное увеличение кредитного риска, в результате чего оценочный резерв под обесценение по финансовым активам должен оцениваться в сумме, равной ОКУ за весь срок, и качественная оценка;
- объединение финансовых активов в группы, когда ОКУ по ним оцениваются на групповой основе;
- разработка моделей расчёта ОКУ, включая различные формулы и выбор исходных данных;
- определение взаимосвязей между макроэкономическими сценариями и экономическими данными, например, уровнем безработицы и стоимостью обеспечения, а также влияние на показатели вероятности дефолта (PD), величину, подверженную риску дефолта (EAD) и уровень потерь при дефолте (LGD);
- выбор прогнозных макроэкономических сценариев и их взвешивание с учётом вероятности для получения экономических исходных данных для моделей оценки ОКУ.

Перечисленные далее Примечания представляют информацию в отношении существенных неопределённых оценок и критических мотивированных суждений при применении положений учетной политики:

- расход/ (экономия) по подоходному налогу – Примечание 12;
- оценка ОКУ – Примечание 17;
- переоценка земельных участков и зданий – Примечание 18;
- справедливая стоимость финансовых активов и обязательств – Примечание 35.

Изменение учетной политики и порядка представления данных

Группа впервые применила МСФО (IFRS) 15 и МСФО (IFRS) 9. Характер и влияние изменений в результате применения этих новых стандартов бухгалтерского учета описаны ниже.

Группа впервые применила некоторые поправки к стандартам, которые вступают в силу в отношении годовых периодов, начинающихся 1 января 2018 года или после этой даты. Группа не применяла досрочно стандарты, разъяснения или поправки, которые были выпущены, но не вступили в силу. Характер и влияние каждой поправки описаны ниже.

**ПРИМЕЧАНИЯ К КОНСОЛИДИРОВАННОЙ ФИНАНСОВОЙ ОТЧЕТНОСТИ
ЗА ГОД, ЗАКОНЧИВШИЙСЯ 31 ДЕКАБРЯ 2018 ГОДА (ПРОДОЛЖЕНИЕ)**

**2. ОСНОВЫ УЧЕТА И ПРИНЦИПЫ ПОДГОТОВКИ КОНСОЛИДИРОВАННОЙ
ФИНАНСОВОЙ ОТЧЕТНОСТИ (ПРОДОЛЖЕНИЕ)**

Изменение учетной политики и порядка представления данных (продолжение)

МСФО (IFRS) 15 «Выручка по договорам с покупателями»

МСФО (IFRS) 15 был выпущен в мае 2014 года, в апреле 2016 года были внесены поправки, и предусматривает модель, включающую пять этапов, которая будет применяться в отношении выручки по договорам с покупателями. Согласно МСФО (IFRS) 15 выручка признается в сумме, отражающей возмещение, право на которое организация ожидает получить в обмен на передачу товаров или услуг покупателю. Однако, стандарт не применяется к доходам, связанным с финансовыми инструментами и арендой, и, следовательно, не влияет на большинство доходов Группы, включая процентные доходы, чистые доходы/ (расходы) по операциям с инвестиционными ценными бумагами, к которым применяются МСФО (IFRS) 9 «Финансовые инструменты» и МСБУ (IAS) 17 «Аренда». В результате, значительная часть дохода Группы не подвержена влиянию применения этого стандарта.

МСФО (IFRS) 9 «Финансовые инструменты»

МСФО (IFRS) 9 заменяет МСБУ (IAS) 39 «Финансовые инструменты: признание и оценка» и действует в отношении годовых периодов, начинающихся 1 января 2018 года или после этой даты. Группа не пересчитывал сравнительную информацию за 2017 год для финансовых инструментов, относящихся к сфере применения МСФО (IFRS) 9. Следовательно, сравнительная информация за 2017 год представлена в соответствии с МСБУ (IAS) 39 и не является сопоставимой с информацией, представленной за 2018 год. Разницы, возникающие в связи с применением МСФО (IFRS) 9, были признаны непосредственно в составе нераспределенной прибыли по состоянию на 1 января 2018 года и раскрыты в таблице ниже.

**ПРИМЕЧАНИЯ К КОНСОЛИДИРОВАННОЙ ФИНАНСОВОЙ ОТЧЕТНОСТИ
ЗА ГОД, ЗАКОНЧИВШИЙСЯ 31 ДЕКАБРЯ 2018 ГОДА (ПРОДОЛЖЕНИЕ)**

**2. ОСНОВЫ УЧЕТА И ПРИНЦИПЫ ПОДГОТОВКИ КОНСОЛИДИРОВАННОЙ
ФИНАНСОВОЙ ОТЧЕТНОСТИ (ПРОДОЛЖЕНИЕ)**

Изменение учетной политики и порядка представления данных (продолжение)

МСФО (IFRS) 9 «Финансовые инструменты» (продолжение)

	Категория оценки		Балансовая стоимость согласно МСБУ (IAS) 39 (остаток на конец периода 31 декабря 2017 года)	Влияние Ожидаемые кредитные убытки	Балансовая стоимость согласно МСФО (IFRS) 9 (остаток на начало периода 1 января 2018 года)
	МСБУ (IAS) 39	МСФО (IFRS) 9			
Финансовые активы					
Денежные средства и эквиваленты	Займы и дебиторская задолженность	Оцениваемые по амортизированной стоимости	35,022,773	(968)	35,021,805
Финансовые активы, имеющиеся в наличии для продажи	Имеющиеся в наличии для продажи	Оцениваемые по справедливой стоимости через прочий совокупный доход	41,048,973	(101,417)	40,947,556
Средства в кредитных учреждениях	Займы и дебиторская задолженность	Оцениваемые по амортизированной стоимости	6,177,027	(11,728)	6,165,299
Кредиты, выданные клиентам	Займы и дебиторская задолженность	Оцениваемые по амортизированной стоимости	224,249,449	(6,999,008)	217,250,441
Прочие финансовые активы	Займы и дебиторская задолженность	Оцениваемые по амортизированной стоимости	10,802,688	–	10,802,688
Итого активов			317,300,910	(7,113,121)	310,187,789
Нефинансовые обязательства					
Прочие обязательства (резервы)			3,371,085	–	3,371,085
Итого обязательств			3,371,085	–	3,371,085

Влияние применения МСФО (IFRS) 9 на резервы и нераспределенную прибыль показано в следующей таблице:

	Накопленный убыток
Остаток на конец периода согласно МСБУ (IAS) 39 (31 декабря 2018 года)	(90,869,826)
Признание ожидаемых кредитных убытков согласно МСФО (IFRS) 9, в том числе по активам, оцениваемым по справедливой стоимости через прочий совокупный доход	(7,113,121)
Соответствующий отложенный актив по корпоративному подоходному налогу	1,378,649
Провизия на актив по отложенному налогу	(1,378,649)
Остаток на начало периода согласно МСФО (IFRS) 9 (1 января 2018 года)	(97,982,947)
Итого изменения в собственном капитале в связи с применением МСФО (IFRS) 9	(7,113,121)

**ПРИМЕЧАНИЯ К КОНСОЛИДИРОВАННОЙ ФИНАНСОВОЙ ОТЧЕТНОСТИ
ЗА ГОД, ЗАКОНЧИВШИЙСЯ 31 ДЕКАБРЯ 2018 ГОДА (ПРОДОЛЖЕНИЕ)**

**2. ОСНОВЫ УЧЕТА И ПРИНЦИПЫ ПОДГОТОВКИ КОНСОЛИДИРОВАННОЙ
ФИНАНСОВОЙ ОТЧЕТНОСТИ (ПРОДОЛЖЕНИЕ)**

Изменение учетной политики и порядка представления данных (продолжение)

МСФО (IFRS) 9 «Финансовые инструменты» (продолжение)

В следующей таблице представлена сверка резервов под обесценение на начало периода, оцененных в соответствии с МСБУ (IAS) 39, и резервов под ожидаемые кредитные убытки, оцененных в соответствии с МСФО (IFRS) 9 на 1 января 2018 года:

Категория оценки	Резерв по кредитным убыткам по МСБУ (IAS) 39/ Резерв по МСБУ (IAS) 37	Переоценка	Резерв по кредитным убыткам по МСФО (IFRS) 9
Денежные средства и их эквиваленты	–	(968)	(968)
Финансовые активы, имеющиеся в наличии для продажи/ финансовые активы, оцениваемые по справедливой стоимости через прочий совокупный доход, согласно МСФО (IFRS) 9	–	(101,417)	(101,417)
Средства в кредитных учреждениях	–	(11,728)	(11,728)
Кредиты, выданные клиентам	(37,594,303)	(6,999,008)	(44,593,311)
Прочие финансовые активы	(1,245,084)	–	(1,245,084)
	(38,839,387)	(7,113,121)	(45,952,508)

Разъяснение КРМФО (IFRIC) 22 «Операции в иностранной валюте и предварительная оплата»

В разъяснении поясняется, что датой операции для целей определения обменного курса, который должен использоваться при первоначальном признании соответствующего актива, расхода или дохода (или его части) при прекращении признания немонетарного актива или немонетарного обязательства, возникающих в результате совершения или получения предварительной оплаты, является дата, на которую организация первоначально признает немонетарный актив или немонетарное обязательство, возникающие в результате совершения или получения предварительной оплаты. В случае нескольких фактов совершения или получения предварительной оплаты организация должна определить дату операции для каждого факта совершения или получения такой оплаты. Данное разъяснение не оказало влияния на консолидированную финансовую отчетность Группы.

Поправки к МСБУ (IAS) 40 «Переводы инвестиционной недвижимости из категории в категорию»

Поправки разъясняют, когда организация должна переводить объекты недвижимости, включая недвижимость, находящуюся в процессе строительства или развития, в категорию или из категории инвестиционной недвижимости. В поправках указано, что изменение характера использования происходит, когда объект недвижимости начинает или перестает соответствовать определению инвестиционной недвижимости и существуют свидетельства изменения характера его использования. Изменение намерений руководства в отношении использования объекта недвижимости само по себе не свидетельствует об изменении характера его использования. Данные поправки не оказали влияния на консолидированную финансовую отчетность Группы.

**ПРИМЕЧАНИЯ К КОНСОЛИДИРОВАННОЙ ФИНАНСОВОЙ ОТЧЕТНОСТИ
ЗА ГОД, ЗАКОНЧИВШИЙСЯ 31 ДЕКАБРЯ 2018 ГОДА (ПРОДОЛЖЕНИЕ)**

**2. ОСНОВЫ УЧЕТА И ПРИНЦИПЫ ПОДГОТОВКИ КОНСОЛИДИРОВАННОЙ
ФИНАНСОВОЙ ОТЧЕТНОСТИ (ПРОДОЛЖЕНИЕ)**

Изменение учетной политики и порядка представления данных (продолжение)

Поправки к МСБУ (IAS) 28 «Инвестиции в ассоциированные организации и совместные предприятия» – Разъяснение того, что решение оценивать объекты инвестиции по справедливой стоимости через прибыль или убыток должно приниматься отдельно для каждой инвестиции

Поправки разъясняют, что организация, специализирующаяся на венчурных инвестициях, или другая аналогичная организация может принять решение оценивать инвестиции в ассоциированные организации и совместные предприятия по справедливой стоимости через прибыль или убыток. Такое решение принимается отдельно для каждой инвестиции при первоначальном признании. Если организация, которая сама не является инвестиционной организацией, имеет долю участия в ассоциированной организации или совместном предприятии, являющихся инвестиционными организациями, то при применении метода долевого участия такая организация может решить сохранить оценку по справедливой стоимости, примененную ее ассоциированной организацией или совместным предприятием, являющимися инвестиционными организациями, к своим собственным долям участия в дочерних организациях. Такое решение принимается отдельно для каждой ассоциированной организации или совместного предприятия, являющихся инвестиционными организациями, на более позднюю из следующих дат: (а) дату первоначального признания ассоциированной организации или совместного предприятия, являющихся инвестиционными организациями; (б) дату, на которую ассоциированная организация или совместное предприятие становятся инвестиционными организациями; и (в) дату, на которую ассоциированная организация или совместное предприятие, являющиеся инвестиционными организациями, впервые становятся материнскими организациями. Данные поправки не оказали влияния на консолидированную финансовую отчетность Группы.

3. ОСНОВНЫЕ ПОЛОЖЕНИЯ УЧЕТНОЙ ПОЛИТИКИ

Положения учетной политики, описанные далее, применялись Группой последовательно во всех отчетных периодах, представленных в настоящей финансовой отчетности, за определенными исключениями, указанными в Примечании 2, касающимися изменений в учетной политике.

Принципы консолидации

Дочерние организации

Дочерними являются организации, контролируемые Банком. Банк контролирует дочернюю организацию, когда Банк подвержен рискам, связанным с переменным доходом от участия в объекте инвестиций или имеет права на получение такого дохода, и имеет возможность использовать свои полномочия в отношении данного предприятия с целью оказания влияния на величину этого дохода. В частности, Банк консолидирует объекты инвестиций, над которыми он осуществляет де-факто контроль. Показатели финансовой отчетности дочерних организаций отражаются в составе консолидированной финансовой отчетности с даты получения контроля до даты его прекращения.

Приобретения и продажи долей неконтролирующих акционеров

Группа отражает в консолидированной финансовой отчетности приобретения и выбытия долей неконтролирующих акционеров как операции с акционерами. Любая разница между стоимостью, на которую были скорректированы доли неконтролирующих акционеров, и справедливой стоимостью выплаченного или полученного возмещения отражается непосредственно в составе капитала и причитается собственникам материнского Банка.

3. ОСНОВНЫЕ ПОЛОЖЕНИЯ УЧЕТНОЙ ПОЛИТИКИ (ПРОДОЛЖЕНИЕ)

Принципы консолидации (продолжение)

Операции, исключаемые при консолидации

Операции между участниками Группы, остатки задолженности по таким операциям, а также нерезализованные прибыли, возникающие в процессе совершения указанных операций, исключаются в процессе составления консолидированной финансовой отчетности. Нереализованные прибыли от операций с ассоциированными организациями исключаются из консолидированной финансовой отчетности в размере, равном доле Группы в данных организациях. Нереализованные прибыли от операций с ассоциированными организациями исключаются из консолидированной финансовой отчетности в корреспонденции со счетом инвестиций в данные организации. Нереализованные убытки исключаются из консолидированной финансовой отчетности таким же образом, что и прибыли, исключая случаи появления признаков обесценения.

Доля неконтролирующих акционеров

Доли неконтролирующих акционеров представляют собой капитал в дочерней организации, не причитающийся, прямо или опосредованно, Банку.

Доли неконтролирующих акционеров отражаются в консолидированном отчете о финансовом положении в составе капитала, отдельно от капитала, причитающегося акционерам Банка. Доли неконтролирующих акционеров в составе прибыли или убытка и общего совокупного дохода отражаются отдельной статьей в консолидированном отчете о прибыли или убытке и прочем совокупном доходе.

Иностранная валюта

Операции в иностранной валюте переводятся в соответствующие функциональные валюты предприятий, входящих в состав Группы, по валютным курсам, действовавшим на даты совершения операций. Монетарные активы и обязательства, выраженные в иностранной валюте по состоянию на отчетную дату, переводятся в функциональную валюту по валютному курсу, действовавшему на отчетную дату. Прибыль или убыток от операций с монетарными активами и обязательствами, выраженными в иностранной валюте, представляет собой разницу между амортизированной стоимостью в функциональной валюте по состоянию на начало периода, скорректированной на величину начисленного по эффективной ставке вознаграждения и выплат в течение периода, и амортизированной стоимостью в иностранной валюте, переведенной в функциональную валюту по валютному курсу по состоянию на конец отчетного периода. Немонетарные активы и обязательства, выраженные в иностранной валюте, оцениваемые по справедливой стоимости, переводятся в функциональную валюту по валютным курсам, действовавшим на даты определения справедливой стоимости. Немонетарные активы и обязательства, выраженные в иностранной валюте и отраженные по фактическим затратам, переводятся в функциональную валюту по валютному курсу, действовавшему на дату совершения операции. Курсовые разницы, возникающие в результате перевода в иностранную валюту, отражаются в составе прибыли или убытка, за исключением разниц, возникающих при переводе долевых финансовых инструментов, имеющих в наличии для продажи, за исключением случаев, когда разница возникла вследствие обесценения, в случае чего курсовые разницы, отраженные в составе прочего совокупного дохода, реклассифицируются в состав прибыли или убытка; финансового обязательства, отраженного в качестве хеджирования чистых инвестиций в зарубежные операции, в случае если хеджирование является эффективным; или соответствующих требованиям операций хеджирования потоков денежных средств, в случае если хеджирование является эффективным, отражаемых в составе прочего совокупного дохода. На 31 декабря 2018 года обменный курс, установленный Казахстанской фондовой биржей (далее – «КФБ») 1 доллар США составил 384.20 тенге (31 декабря 2017 года: 1 доллар США составил 332.33 тенге).

3. ОСНОВНЫЕ ПОЛОЖЕНИЯ УЧЕТНОЙ ПОЛИТИКИ (ПРОДОЛЖЕНИЕ)

Финансовые активы и обязательства

Первоначальное признание

Дата признания

Покупка или продажа финансовых активов и обязательств на стандартных условиях отражаются на дату заключения сделки, т.е. на дату, когда Группа берет на себя обязательство по покупке актива или обязательства. К покупке или продаже на стандартных условиях относятся покупка или продажа финансовых активов и обязательств в рамках договора, по условиям которого требуется поставка активов и обязательств в пределах срока, установленного правилами или соглашениями, принятыми на рынке.

Первоначальная оценка

Классификация финансовых инструментов при первоначальном признании зависит от договорных условий и бизнес-модели, используемой для управления инструментами. Финансовые инструменты первоначально оцениваются по справедливой стоимости, включая затраты по сделке, кроме случаев, когда финансовые активы и финансовые обязательства оцениваются по ССПУ.

Категории оценки финансовых активов и обязательств

Начиная с 1 января 2018 года Группа классифицирует все свои финансовые активы на основании бизнес-модели, используемой для управления активами, и договорных условий активов как оцениваемые по:

- амортизированной стоимости;
- справедливой стоимости через прочий совокупный доход (ССПСД);
- справедливой стоимости через прибыли и убытки (ССПУ).

Группа классифицирует и оценивает производные инструменты и инструменты, предназначенные для торговли, по ССПУ. Группа может по собственному усмотрению классифицировать финансовые инструменты как оцениваемые по ССПУ, если такая классификация позволит устранить или значительно уменьшить непоследовательность применения принципов оценки или признания.

До 1 января 2018 года Группа классифицировала финансовые активы по следующим категориям: займы и дебиторская задолженность (оценивались по амортизированной стоимости), активы, оцениваемые по ССПУ, имеющиеся в наличии для продажи или удерживаемые до погашения активы (оценивались по амортизированной стоимости).

Финансовые обязательства, кроме обязательств по предоставлению займов и финансовых гарантий, оцениваются по амортизированной стоимости или по ССПУ, если они являются предназначенными для торговли и производными инструментами, либо по усмотрению организации классифицируются как оцениваемые по справедливой стоимости.

Средства в кредитных организациях, кредиты клиентам, инвестиционные ценные бумаги, оцениваемые по амортизированной стоимости

До 1 января 2018 года к статьям «Средства в кредитных организациях» и «Кредиты клиентам» относились непродвижимые финансовые активы с фиксированными или определяемыми платежами, не котируемые на активном рынке, кроме:

- тех, которые Группа намеревалась продать немедленно или в ближайшем будущем;
- тех, которые Группа при первоначальном признании по собственному усмотрению классифицировала как оцениваемые по ССПУ или как имеющиеся в наличии для продажи;
- тех, в отношении которых Группа могла получить сумму, значительно меньшую, чем сумма его первоначальных инвестиций, по причинам, иным, чем ухудшение кредитного качества актива. Такие активы классифицировались как имеющиеся в наличии для продажи.

3. ОСНОВНЫЕ ПОЛОЖЕНИЯ УЧЕТНОЙ ПОЛИТИКИ (ПРОДОЛЖЕНИЕ)

Финансовые активы и обязательства (продолжение)

Категории оценки финансовых активов и обязательств (продолжение)

Средства в кредитных организациях, кредиты клиентам, инвестиционные ценные бумаги, оцениваемые по амортизированной стоимости (продолжение)

Начиная с 1 января 2018 года Группа оценивает средства в кредитных организациях, кредиты клиентам и прочие финансовые инвестиции по амортизированной стоимости, только если выполняются оба следующих условия:

- финансовый актив удерживается в рамках бизнес–модели, целью которой является удержание финансовых активов для получения предусмотренных договором денежных потоков;
- договорные условия финансового актива обуславливают получение в указанные даты денежных потоков, являющихся исключительно платежами в счет основной суммы долга и процентов на непогашенную часть основной суммы долга (SPPI).

Более подробно данные условия рассматриваются ниже.

Оценка бизнес–модели

Группа определяет бизнес–модель на уровне, который лучше всего отражает, каким образом осуществляется управление объединенными в группы финансовыми активами для достижения определенной цели бизнеса.

Бизнес–модель Группы оценивается не на уровне отдельных инструментов, а на более высоком уровне агрегирования портфелей и основана на наблюдаемых факторах, таких как:

- каким образом оценивается результативность бизнес–модели и доходность финансовых активов, удерживаемых в рамках этой бизнес–модели, и каким образом эта информация сообщается ключевому управленческому персоналу организации;
- риски, которые влияют на результативность бизнес–модели (и на доходность финансовых активов, удерживаемых в рамках этой бизнес–модели) и, в частности, способ управления данными рисками;
- каким образом вознаграждаются менеджеры, управляющие бизнесом (например, основано ли вознаграждение на справедливой стоимости управляемых активов или на полученных денежных потоках, предусмотренных договором);
- ожидаемая частота, объем и сроки продаж также являются важными аспектами при оценке бизнес–модели Группы

Оценка бизнес–модели основана на сценариях, возникновение которых обоснованно ожидается, без учета т.н. «наихудшего» или «стрессового» сценариев. Если денежные потоки после первоначального признания реализованы способом, отличным от ожиданий Группы, Группа не изменяет классификацию оставшихся финансовых активов, удерживаемых в рамках данной бизнес–модели, но в дальнейшем принимает такую информацию во внимание при оценке недавно созданных или недавно приобретенных финансовых активов.

Тест «исключительно платежи в счет основной суммы долга и процентов на непогашенную часть основной суммы долга» (тест SPPI)

В рамках второго этапа процесса классификации Группа оценивает договорные условия финансового актива, чтобы определить, являются ли предусмотренные договором денежные потоки по активу исключительно платежами в счет основной суммы долга и процентов на непогашенную часть основной суммы долга (т.н. тест SPPI).

3. ОСНОВНЫЕ ПОЛОЖЕНИЯ УЧЕТНОЙ ПОЛИТИКИ (ПРОДОЛЖЕНИЕ)

Финансовые активы и обязательства (продолжение)

Категории оценки финансовых активов и обязательств (продолжение)

Для целей данного теста «основная сумма долга» представляет собой справедливую стоимость финансового актива при первоначальном признании, и она может изменяться на протяжении срока действия данного финансового актива (например, если имеют место выплаты в счет погашения основной суммы долга или амортизация премии/дисконта).

Наиболее значительными элементами процентов в рамках кредитного договора обычно являются возмещение за временную стоимость денег и возмещение за кредитный риск. Для проведения теста SPPI Группа применяет суждение и анализирует уместные факторы, например, в какой валюте выражен финансовый актив, и период, на который установлена процентная ставка.

В то же время договорные условия, которые оказывают более чем пренебрежимо малое влияние на подверженность рискам или волатильность предусмотренных договором денежных потоков, не связанных с базовым кредитным соглашением, не обуславливают возникновения предусмотренных договором денежных потоков, которые являются исключительно платежами в счет основной суммы долга и процентов на непогашенную часть основной суммы долга. В таких случаях финансовый актив необходимо оценивать по ССПУ.

Долговые инструменты, оцениваемые по ССПСД

Начиная с 1 января 2018 года согласно МСФО (IFRS) 9 Группа применяет новую категорию и оценивает долговые инструменты по ССПСД, если выполняются оба следующих условия:

- инструмент удерживается в рамках бизнес-модели, цель которой достигается как путем получения предусмотренных договором денежных потоков, так и путем продажи финансовых активов;
- договорные условия финансового актива соблюдают критерии теста SPPI.

Долговые инструменты, оцениваемые по ССПСД, впоследствии оцениваются по справедливой стоимости, а прибыли или убытки, возникающие в результате изменения справедливой стоимости, признаются в составе ПСД. Процентная выручка и прибыли или убытки от изменения валютных курсов признаются в составе прибыли или убытка таким же образом, как и в случае финансовых активов, оцениваемых по амортизированной стоимости. При прекращении признания накопленные прибыль или убыток, ранее признанные в составе ПСД, реклассифицируются из состава ПСД в состав прибыли или убытка.

ОКУ по долговым инструментам, оцениваемым по ССПСД, не уменьшают балансовую стоимость этих финансовых активов в отчете о финансовом положении, которые продолжают оцениваться по справедливой стоимости. Вместо этого сумма, равная оценочному резерву под ожидаемые убытки, который был бы создан при оценке актива по амортизированной стоимости, признается в составе ПСД в качестве накопленной суммы обесценения с признанием соответствующих сумм в составе прибыли или убытка. Накопленная сумма убытков, признанных в составе ПСД, реклассифицируется в состав прибыли или убытка при прекращении признания актива.

Долевые инструменты, оцениваемые по ССПСД

Начиная с 1 января 2018 года иногда Группа при первоначальном признании некоторых инвестиций в долевые инструменты принимает решение, без права его последующей отмены, классифицировать их как долевые инструменты, оцениваемые по ССПСД, если они отвечают определению долевого инструмента согласно МСБУ (IAS) 32 «Финансовые инструменты: представление» и не предназначены для торговли. Решение о такой классификации принимается по каждому инструменту в отдельности.

3. ОСНОВНЫЕ ПОЛОЖЕНИЯ УЧЕТНОЙ ПОЛИТИКИ (ПРОДОЛЖЕНИЕ)

Финансовые активы и обязательства (продолжение)

Категории оценки финансовых активов и обязательств (продолжение)

Долевые инструменты, оцениваемые по ССПСД (продолжение)

Прибыли и убытки по таким долевым инструментам никогда не реклассифицируются в состав прибыли или убытка. Дивиденды признаются в составе прибыли или убытка в качестве прочего дохода, когда право на получение дивидендов установлено, кроме случаев, когда Группа получает выгоду от таких поступлений в качестве возмещения части первоначальной стоимости такого инструмента. В таком случае прибыль признается в составе ПСД. Долевые инструменты, оцениваемые по ССПСД, не подлежат оценке на предмет обесценения. При выбытии таких инструментов накопленный резерв по переоценке переносится в состав нераспределенной прибыли.

Финансовые гарантии, аккредитивы и обязательства по предоставлению кредитов

Группа выпускает финансовые гарантии, аккредитивы и обязательства по предоставлению кредитов.

Финансовые гарантии первоначально признаются в финансовой отчетности по справедливой стоимости, в сумме полученной премии. После первоначального признания Группа оценивает свое обязательство по каждой гарантии по наибольшей величине из первоначально признанной суммы за вычетом накопленной амортизации, признанной в отдельном отчете о прибыли или убытке, и – согласно МСБУ (IAS) 37 (до 1 января 2018 года) – наилучшей расчетной оценки затрат, необходимых для урегулирования финансового обязательства, возникающего в результате гарантии, или – согласно МСФО (IFRS) 9 (с 1 января 2018 года) – оценочного резерва под ОКУ.

Обязательства по предоставлению кредитов и аккредитивы являются договорными обязательствами, по условиям которых в течение срока действия обязательства Группа обязана предоставить клиенту кредит на оговоренных заранее условиях. Как и в случае с договорами финансовой гарантии, в соответствии с МСБУ (IAS) 39 по таким инструментам создавался резерв, если они являлись обременительными, однако начиная с 1 января 2018 года в отношении таких обязательств применяются требования к оценке ОКУ.

Группа иногда выпускает обязательства по предоставлению кредитов по процентным ставкам ниже рыночных. Такие обязательства первоначально признаются по справедливой стоимости и впоследствии оцениваются по наибольшей величине из суммы оценочного резерва под ОКУ и первоначально признанной суммы за вычетом, когда уместно, признанной накопленной суммы дохода.

Гарантии исполнения

Гарантии исполнения – это договоры, предоставляющие компенсацию, если другая сторона не выполняет предусмотренную договором обязанность. Гарантии исполнения не передают кредитный риск. Риск по договору с гарантией исполнения является возможностью невыполнения предусмотренной договором обязанности другой стороной. Соответственно, гарантии исполнения не являются финансовыми инструментами и поэтому не относятся к сфере применения МСФО (IFRS) 9.

Инвестиции, удерживаемые до погашения

До 1 января 2018 года непроизводные финансовые активы с фиксированными или определяемыми платежами и фиксированным сроком погашения классифицировались в качестве удерживаемых до погашения в случае, если Группа намеревалась и был способен удерживать их до срока погашения. Инвестиции, которые Группа намеревалась удерживать в течение неопределенного периода времени, не включались в данную категорию. Инвестиции, удерживаемые до погашения, впоследствии учитывались по амортизированной стоимости. Прибыли и убытки отражались в составе прибыли или убытка при обесценении инвестиций, а также в процессе амортизации.

3. ОСНОВНЫЕ ПОЛОЖЕНИЯ УЧЕТНОЙ ПОЛИТИКИ (ПРОДОЛЖЕНИЕ)

Финансовые активы и обязательства (продолжение)

Категории оценки финансовых активов и обязательств (продолжение)

Кредиты и дебиторская задолженность

До 1 января 2018 года займы и дебиторская задолженность были представлены непроизводными финансовыми активами, не обращающимися на активном рынке, с фиксированными или определяемыми платежами. Они не были предназначены для немедленной продажи или продажи в ближайшем будущем и не классифицировались в качестве торговых ценных бумаг или инвестиционных ценных бумаг, имеющих в наличии для продажи. Такие активы отражались по амортизированной стоимости с использованием метода эффективной процентной ставки. Прибыли и убытки по таким активам отражались в составе прибыли или убытка при прекращении признания или обесценении таких активов, а также в процессе амортизации.

Финансовые активы, имеющиеся в наличии для продажи

До 1 января 2018 года финансовые активы, имеющиеся в наличии для продажи, представляли собой непроизводные финансовые активы, классифицированные как имеющиеся в наличии для продажи или не включенные ни в одну из трех вышеназванных категорий. После первоначального отражения в учете финансовые активы, имеющиеся в наличии для продажи, оценивались по справедливой стоимости, при этом прибыли или убытки отражались в прочем совокупном доходе до прекращения признания или обесценения инвестиции. В этом случае накопленные прибыль или убыток, ранее отраженные в прочем совокупном доходе, реклассифицировались в отдельном отчете о прибыли или убытке. Однако проценты, рассчитываемые по методу эффективной процентной ставки, отражались в составе прибыли или убытка.

Прекращение признания

Группа прекращает признание финансового актива в тот момент, когда она теряет предусмотренные договором права на потоки денежных средств по данному финансовому активу, либо когда она передает финансовый актив в результате осуществления сделки, в которой другой стороне передаются практически все риски и выгоды, связанные с правом собственности на этот финансовый актив, или в которой Группа ни передает, ни сохраняет существенную часть всех рисков и выгод, связанных с правом собственности на этот финансовый актив, но не сохраняет контроль над финансовым активом. Любая доля участия в переданных финансовых активах, в отношении которых соблюдаются требования для прекращения признания, созданная Группой или сохранившаяся за ней, признается в качестве отдельного актива или обязательства в отдельном отчете о финансовом положении. Группа прекращает признание финансового обязательства, когда договорные обязательства по нему исполняются, аннулируются или прекращаются.

Группа заключает сделки, по условиям которых передает признанные в отдельном отчете о финансовом положении активы, но при этом сохраняет за собой все или часть рисков и выгод, вытекающих из права собственности на переданные активы. При сохранении всех или практически всех рисков и выгод Группа не прекращает признавать переданные активы. При совершении сделок, по условиям которых Группа не сохраняет за собой, но и не передает практически все риски и выгоды, вытекающие из права собственности на финансовый актив, признание данного актива прекращается, если Группа потеряла контроль над активом.

Если при передаче актива Группа сохраняет над ним контроль, она продолжает признавать актив в той степени, в которой она сохранила за собой участие в активе, определяемое как степень подверженности Группы изменениям его стоимости.

Если Группа приобретает собственное долговое обязательство, то оно исключается из отдельного отчета о финансовом положении, и разница между балансовой стоимостью обязательства и уплаченным возмещением включается в состав прибыли или убытка от досрочного погашения обязательства. Группа списывает активы, которые признаны безнадежными к взысканию.

3. ОСНОВНЫЕ ПОЛОЖЕНИЯ УЧЕТНОЙ ПОЛИТИКИ (ПРОДОЛЖЕНИЕ)

Денежные средства и их эквиваленты

Денежные средства и их эквиваленты включают в себя наличные денежные средства, средства в НБРК и средства в кредитных организациях со сроком погашения в течение девяноста дней с даты возникновения, не обремененные какими-либо договорными обязательствами. Денежные средства и их эквиваленты отражаются по амортизированной стоимости.

Договоры «репо» и обратного «репо»

Договоры продажи и обратной покупки ценных бумаг (договоры «репо») отражаются в финансовой отчетности как обеспеченные операции финансирования. Ценные бумаги, реализованные по договорам «репо», продолжают отражаться в отчете о финансовом положении и переводятся в категорию ценных бумаг, предоставленных в качестве залога по договорам «репо», в случае наличия у контрагента права на продажу или повторный залог данных ценных бумаг, вытекающего из условий контракта или общепринятой практики. Соответствующие обязательства включаются в состав средств кредитных организаций или клиентов. Приобретение ценных бумаг по договорам обратной продажи (обратного «репо») отражается в составе денежных средств и их эквивалентов, средств в кредитных организациях или кредитов клиентам, в зависимости от ситуации. Разница между ценой продажи и ценой обратной покупки рассматривается в качестве процентов и начисляется в течение срока действия договоров «репо» по методу эффективной процентной ставки.

Производные финансовые инструменты

В ходе своей обычной деятельности Группа использует различные производные финансовые инструменты (включая форварды, свопы и опционы) на валютных рынках и рынках капитала. Эти финансовые инструменты предназначены для торговли и первоначально отражаются по справедливой стоимости. Справедливая стоимость определяется на основе рыночных котировок или моделей оценки, основанных на текущей рыночной и договорной стоимости соответствующих базовых инструментов и прочих факторах. Производные финансовые инструменты с положительной справедливой стоимостью отражаются в составе активов, а с отрицательной справедливой стоимостью – в составе обязательств. Прибыли и убытки по операциям с указанными инструментами отражаются в отчете о прибыли или убытке в составе чистых доходов/(расходов) по операциям с производными финансовыми инструментами.

3. ОСНОВНЫЕ ПОЛОЖЕНИЯ УЧЕТНОЙ ПОЛИТИКИ (ПРОДОЛЖЕНИЕ)

Заёмные средства

Выпущенные финансовые инструменты или их компоненты классифицируются как обязательства, если в результате договорного соглашения Группа имеет обязательство либо поставить денежные средства или иные финансовые активы, либо исполнить обязательство иным образом, чем путём обмена фиксированной суммы денежных средств или других финансовых активов на фиксированное количество собственных долевых инструментов. Такие инструменты включают в себя задолженность перед НБРК и Правительством, средства кредитных организаций, средства клиентов, выпущенные долговые ценные бумаги. После первоначального признания заёмные средства отражаются по амортизированной стоимости с использованием метода эффективной процентной ставки. Доходы и расходы отражаются в составе прибыли или убытка при прекращении признания обязательств, а также в процессе амортизации.

Аренда

Операционная аренда – Группа в качестве арендатора

Аренда имущества, при которой арендодатель фактически сохраняет за собой риски и выгоды, связанные с правом собственности на объект аренды, классифицируется как операционная аренда. Платежи по договору операционной аренды равномерно списываются на расходы в течение срока аренды и учитываются в составе административных и операционных расходов.

Реструктуризация кредитов

Группа стремится, по мере возможности, вместо обращения взыскания на залог пересматривать условия по кредитам, например, продлять договорные сроки платежей и согласовывать новые условия кредитования. Начиная с 1 января 2018 года Группа прекращает признание финансового актива, например, кредита, предоставленного клиенту, если условия договора пересматриваются таким образом, что по сути он становится новым кредитом, а разница признается в качестве прибыли или убытка от прекращения признания до того, как признан убыток от обесценения. При первоначальном признании кредиты относятся к Этапу 1 для целей оценки ОКУ, кроме случаев, когда созданный кредит считается приобретённым или созданным кредитно–обесценённым (ПСКО) активом. При оценке того, следует ли прекращать признание кредита клиенту, Группа, помимо прочего, рассматривает следующие факторы:

- изменение валюты кредита;
- изменение контрагента;
- приводит ли модификация к тому, что инструмент больше не отвечает критериям теста SPPI.

Если модификация не приводит к значительному изменению денежных потоков, модификация не приводит к прекращению признания. На основе изменения денежных потоков, дисконтированных по первоначальной эффективной процентной ставке, Группа признает прибыль или убыток от модификации, которые представляются в составе доходов за вычетом расходов от модификации в отчёте о прибыли или убытке, до того, как признан убыток от обесценения.

В случае модификации, которая не приводит к прекращению признания, Группа также повторно оценивает наличие значительного увеличения кредитного риска или необходимости классификации активов в качестве кредитно–обесценённых. После классификации актива в качестве кредитно–обесценённого в результате модификации он останется в составе Этапа 3 как минимум на протяжении 6–месячного испытательного периода. Для перевода реструктурированного займа из Этапа 3 необходимы регулярные платежи более чем незначительных суммы основного долга или процентов в течение как минимум половины испытательного периода в соответствии с модифицированным графиком платежей.

Взаимозачёт финансовых активов

Взаимозачёт финансовых активов и обязательств с отражением только чистого сальдо в отчёте о финансовом положении осуществляется только при наличии юридически закреплённого права произвести взаимозачёт и намерения реализовать актив одновременно с урегулированием обязательства.

3. ОСНОВНЫЕ ПОЛОЖЕНИЯ УЧЕТНОЙ ПОЛИТИКИ (ПРОДОЛЖЕНИЕ)

Взаимозачёт финансовых активов (продолжение)

Право на проведение зачёта не должно быть обусловлено событием в будущем и должно иметь юридическую силу во всех следующих обстоятельствах:

- в ходе обычной деятельности;
- в случае неисполнения обязательства;
- в случае несостоятельности или банкротства организации или кого-либо из контрагентов.

Эти условия, как правило, не выполняются в отношении генеральных соглашений о взаимозачёте, и соответствующие активы и обязательства отражаются в отчёте о финансовом положении в полной сумме.

Обесценение финансовых активов согласно МСБУ (IAS) 39

До 1 января 2018 года на каждую отчётную дату Группа оценивала наличие объективного свидетельства обесценения финансового актива или группы финансовых активов. Финансовый актив или группа финансовых активов условно определялись как обесцененные тогда, и только тогда, когда существовало объективное свидетельство обесценения, возникшего в результате одного или нескольких событий, которые имели место с момента первоначального признания актива («событие, приводящее к убытку»), и такое приводящее к убытку событие (или события) оказывало влияние на расчётные будущие денежные потоки по финансовому активу или группе финансовых активов, величина которого могла быть надёжно оценена. Свидетельства обесценения могли включать в себя указания на то, что заёмщик или группа заёмщиков имели значительные финансовые затруднения, нарушали обязательства по выплате процентов или по основной сумме долга, высокую вероятность банкротства или финансовой реорганизации, а также появление наблюдаемых данных о снижении суммы расчётных будущих денежных потоков, например, изменения статуса платежей или экономических условий, которые коррелировали с неплатежами по активам. В случае финансовых инструментов, имеющих в наличии для продажи, значительное или продолжительное снижение справедливой стоимости инвестиции ниже её первоначальной стоимости также являлось свидетельством обесценения.

Группа оценивала наличие объективного свидетельства обесценения на индивидуальной основе по индивидуально значимым финансовым активам либо на групповой основе по финансовым активам, которые не являлись индивидуально значимыми.

В случае наличия объективных свидетельств понесения убытков от обесценения сумма убытка представляла собой разницу между балансовой стоимостью активов и приведённой стоимостью расчётных будущих денежных потоков (исключая будущие ожидаемые кредитные убытки, которые не были понесены), дисконтированных по первоначальной эффективной процентной ставке, или разницу между первоначальной стоимостью инвестиции и её справедливой стоимостью в случае финансовых активов, имеющих в наличии для продажи. Балансовая стоимость актива снижалась, и сумма убытка признавалась в составе прибыли или убытка. Процентная выручка продолжала начисляться по сниженной балансовой стоимости на основании первоначальной эффективной процентной ставки по активу или по процентной ставке, использовавшейся для дисконтирования будущих денежных потоков в целях оценки убытка от обесценения, в случае финансовых активов, имеющих в наличии для продажи. Активы и соответствующий резерв списывались в случае, когда не имелось реальных перспектив возмещения, и все обеспечение было реализовано или передано Группе. Если в следующем году сумма расчётных убытков от обесценения уменьшалась в связи с событием, произошедшим после того, как были признаны убытки от обесценения, ранее признанная сумма убытков от обесценения восстанавливалась в отчёте о прибыли или убытке, за исключением долевых инвестиций, имеющих в наличии для продажи, увеличение справедливой стоимости которых после обесценения признавалось в прочем совокупном доходе.

В целях совместной оценки на наличие признаков обесценения финансовые активы разбивались на группы на основе внутренней системы кредитных рейтингов Группы с учётом характеристик кредитного риска, таких как вид актива, статус просроченной задолженности и прочие факторы.

Информация об оценке обесценения согласно МСФО (IFRS) 9 представлена в Примечании 29.

**ПРИМЕЧАНИЯ К КОНСОЛИДИРОВАННОЙ ФИНАНСОВОЙ ОТЧЕТНОСТИ
ЗА ГОД, ЗАКОНЧИВШИЙСЯ 31 ДЕКАБРЯ 2018 ГОДА (ПРОДОЛЖЕНИЕ)****3. ОСНОВНЫЕ ПОЛОЖЕНИЯ УЧЕТНОЙ ПОЛИТИКИ (ПРОДОЛЖЕНИЕ)****Основные средства*****Собственные активы***

Объекты основных средств отражаются в консолидированной финансовой отчетности по фактическим затратам за вычетом накопленной амортизации и убытков от обесценения, за исключением земельных участков и зданий, которые отражаются по переоцененной стоимости, как описано далее.

В случае если объект основных средств состоит из нескольких компонентов, имеющих различный срок полезного использования, такие компоненты отражаются как отдельные объекты основных средств.

Переоценка

Земельные участки и здания подлежат переоценке на регулярной основе. Периодичность переоценки зависит от изменений справедливой стоимости зданий, подлежащих переоценке. Увеличение в результате переоценки стоимости земельных участков и зданий, относящихся к категории «Земельные участки и здания», отражается в составе прочего совокупного дохода, за исключением случаев, когда происходит возмещение предыдущего снижения в результате переоценки стоимости указанных объектов, отраженного в составе прибыли или убытка. В этом случае результат переоценки отражается в составе прибыли или убытка. Снижение в результате переоценки стоимости земельных участков и зданий, относящихся к категории «Земельные участки и здания», отражается в составе прибыли или убытка, за исключением случаев, когда происходит списание предыдущего увеличения в результате переоценки стоимости указанных объектов, отраженного в составе прочего совокупного дохода. В этом случае результат переоценки отражается в составе прочего совокупного дохода.

Амортизация

Амортизация по основным средствам начисляется по методу равномерного начисления в течение предполагаемого срока их полезного использования и отражается в составе прибыли или убытка. Амортизация начисляется с даты приобретения объекта, а для объектов основных средств, возведенных хозяйственным способом – с момента завершения строительства объекта и его готовности к эксплуатации. По земельным участкам амортизация не начисляется. Сроки полезного использования различных объектов основных средств могут быть представлены следующим образом:

Здания	67 лет
Транспортные средства	7 лет
Компьютерное и банковское оборудование	от 4 до 10 лет
Улучшение арендованной собственности	5 лет
Прочее	от 5 до 20 лет

Нематериальные активы

Приобретенные нематериальные активы отражаются в консолидированной финансовой отчетности по фактическим затратам за вычетом накопленной амортизации и убытков от обесценения.

Затраты на приобретение лицензий на специальное программное обеспечение и его внедрение капитализируются в стоимости соответствующего нематериального актива.

Амортизация по нематериальным активам начисляется по методу равномерного начисления износа в течение предполагаемого срока их полезного использования и отражается в составе прибыли или убытка. Сроки полезного использования нематериальных активов варьируются от 1 до 25 лет.

3. ОСНОВНЫЕ ПОЛОЖЕНИЯ УЧЕТНОЙ ПОЛИТИКИ (ПРОДОЛЖЕНИЕ)

Активы, удерживаемые для продажи

Долгосрочные активы или группы выбытия, включающие активы и обязательства, возмещение стоимости которых ожидается, прежде всего, за счет продажи, а не продолжающегося использования, определяются в категорию удерживаемых для продажи. Непосредственно перед отнесением в категорию удерживаемых для продажи производится переоценка активов или компонентов группы выбытия в соответствии с учетной политикой Группы. Соответственно, оценка активов или групп выбытия производится по наименьшей из двух величин: балансовой стоимости или справедливой стоимости за вычетом затрат на продажу.

Инвестиционная недвижимость

Инвестиционная недвижимость представляют собой объекты, используемые для получения арендной платы, приращения капитала или в том или другом случае. Объекты инвестиционной недвижимости первоначально учитываются по стоимости приобретения, включая затраты на приобретение. Впоследствии они отражаются по справедливой стоимости. Изменения справедливой стоимости инвестиционной недвижимости включаются в прибыли или убытки за период, в котором они возникают.

Объект инвестиционной недвижимости списывается с баланса при выбытии или окончательном выводе из эксплуатации, когда более не предполагается получение связанных с ним экономических выгод. Любой доход или убыток от выбытия объекта (разница между чистыми поступлениями от выбытия и балансовой стоимостью актива) включается в прибыль или убыток за период списания.

Обесценение нефинансовых активов

Нефинансовые активы, отличные от отложенных налогов, оцениваются по состоянию на каждую отчетную дату на предмет наличия признаков обесценения. Возмещаемая стоимость гудвила оценивается по состоянию на каждую отчетную дату. Возмещаемой стоимостью нефинансовых активов является величина, наибольшая из справедливой стоимости за вычетом расходов по продаже и ценности от использования. При определении ценности от использования предполагаемые будущие потоки денежных средств дисконтируются к их приведенной к текущему моменту стоимости с использованием ставки дисконтирования до налогообложения, которая отражает текущую рыночную оценку временной стоимости денег и риски, присущие данному активу. Для актива, который не генерирует приток денежных средств, в значительной степени независимых от потоков денежных средств, генерируемых прочими активами, возмещаемая стоимость определяется по группе активов, генерирующих денежные средства, к которым принадлежит актив. Убыток от обесценения признается, когда балансовая стоимость актива или группы активов, генерирующих денежные средства, превышает его возмещаемую стоимость.

Все убытки от обесценения нефинансовых активов отражаются в составе прибыли или убытка и подлежат восстановлению исключительно в том случае, если произошли изменения в оценках, используемых при определении возмещаемой стоимости. Любой убыток от обесценения актива подлежит восстановлению в том объеме, при котором балансовая стоимость актива не превышает такую балансовую стоимость (за вычетом амортизации и износа), которая сложилась бы, если бы убыток от обесценения не был отражен в консолидированной финансовой отчетности. Суммы, списанные на убыток от обесценения гудвила, не восстанавливаются.

Резервы

Резерв отражается в консолидированном отчете о финансовом положении в том случае, когда у Группы возникает юридическое или обоснованное обязательство в результате произошедшего события и существует вероятность того, что потребуются отвлечение средств для исполнения данного обязательства. Если сумма такого обязательства значительна, то резервы определяются путем дисконтирования предполагаемых будущих потоков денежных средств с использованием ставки дисконтирования до налогообложения, которая отражает текущую рыночную оценку временной стоимости денег и, где это применимо, риски, присущие данному обязательству.

3. ОСНОВНЫЕ ПОЛОЖЕНИЯ УЧЕТНОЙ ПОЛИТИКИ (ПРОДОЛЖЕНИЕ)

Условные обязательства кредитного характера

В ходе осуществления текущей хозяйственной деятельности Группа принимает на себя условные обязательства кредитного характера, включающие неиспользованные кредитные линии, аккредитивы и гарантии, и предоставляет другие формы кредитного страхования.

Финансовые гарантии – это договоры, обязывающие Группу осуществлять определенные платежи, компенсирующие держателю финансовой гарантии потери, понесенные в результате того, что определенный дебитор не смог осуществить платеж в сроки, определенные условиями долгового инструмента.

Обязательство по финансовой гарантии изначально признается по справедливой стоимости за вычетом связанных затрат по сделке и впоследствии оценивается по наибольшей из двух величин: суммы, признанной изначально, за вычетом накопленной амортизации или величины резерва под возможные потери по данной гарантии. Резервы под возможные потери по финансовым гарантиям и другим обязательствам кредитного характера признаются, когда существует высокая вероятность возникновения потерь и размеры таких потерь могут быть измерены с достаточной степенью надежности.

Обязательства по финансовым гарантиям и резервы по другим обязательствам кредитного характера включаются в состав прочих обязательств.

Обязательства по предоставлению кредитов не признаются в консолидированной финансовой отчетности за исключением следующих:

- обязательств по предоставлению кредитов, которые Группа определяет в категорию финансовых обязательств, оцениваемых по справедливой стоимости, изменения которой отражаются в составе прибыли или убытка за период;
- в случае если у Группы имеется прошлый опыт продаж активов, приобретенных в связи обязательствами по предоставлению кредитов, вскоре после их возникновения, аналогичных обязательств по предоставлению кредитов, принадлежащих к тому же классу инструментов, которые рассматриваются как производные финансовые инструменты;
- обязательств по предоставлению кредитов, расчеты по которым осуществляются согласно договору в нетто-величине денежными средствами или посредством передачи или выпуска другого финансового инструмента;
- обязательства по предоставлению кредитов по ставке ниже рыночной.

Акционерный капитал

Обыкновенные акции

Обыкновенные акции классифицируются как капитал. Затраты, непосредственно связанные с выпуском обыкновенных акций и опционов на акции, признаются как уменьшение капитала, за вычетом любых налоговых эффектов.

Привилегированные акции

Привилегированные акции, которые не подлежат выкупу и по которым не обязательна выплата дивидендов, отражаются в составе капитала.

Компонент кумулятивных привилегированных акций, обладающий характеристиками обязательства, отражается как обязательство в консолидированном отчете о финансовом положении, за вычетом затрат по сделке. Соответствующие кумулятивные дивиденды по таким акциям признаются как процентные расходы в отчете о прибыли или убытке и прочем совокупном доходе. При выпуске кумулятивных привилегированных акций, справедливая стоимость компонента обязательств определяется с использованием рыночной ставки для эквивалентной неконвертируемой облигации; данная сумма отражается как долгосрочное обязательство на основе амортизированной стоимости до погашения при выкупе.

3. ОСНОВНЫЕ ПОЛОЖЕНИЯ УЧЕТНОЙ ПОЛИТИКИ (ПРОДОЛЖЕНИЕ)

Акционерный капитал (продолжение)

Выкуп собственных акций

В случае выкупа Группой собственных акций уплаченная сумма, включая затраты, непосредственно связанные с данным выкупом, отражается в консолидированной финансовой отчетности как уменьшение капитала.

Дивиденды

Возможность Группы объявлять и выплачивать дивиденды подпадает под регулирование действующего законодательства Республики Казахстан.

Дивиденды по обыкновенным акциям отражаются в консолидированной финансовой отчетности как использование нераспределенной прибыли по мере их объявления.

Налогообложение

Сумма подоходного налога включает сумму текущего налога и сумму отложенного налога. Подоходный налог отражается в составе прибыли или убытка в полном объеме, за исключением сумм, относящихся к операциям, отражаемым в составе прочего совокупного дохода, или к операциям с собственниками, отражаемым непосредственно на счетах капитала, которые, соответственно, отражаются в составе прочего совокупного дохода или непосредственно в составе капитала.

Расход по текущему подоходному налогу включает сумму налога, которая, как ожидается, будет уплачена в отношении налогооблагаемой прибыли или налогового убытка за год, и которая рассчитана на основе налоговых ставок, действующих или, по существу, действующих по состоянию на отчетную дату, а также корректировки по подоходному налогу прошлых лет.

Отложенные налоговые активы и отложенные налоговые обязательства отражаются в отношении временных разниц, возникающих между балансовой стоимостью активов и обязательств, определяемой для целей их отражения в неконсолидированной финансовой отчетности, и их налоговой базой. Отложенные налоговые активы и отложенные налоговые обязательства не признаются в отношении следующих временных разниц: разницы, связанные с отражением гудвила и не уменьшающие налогооблагаемую базу, разницы, относящиеся к активам и обязательствам, факт первоначального отражения которых не влияет ни на бухгалтерскую, ни на налогооблагаемую прибыль; а также временные разницы, связанные с инвестициями в дочерние предприятия, в случае, когда материнское предприятие имеет возможность контролировать время реализации указанных разниц и существует уверенность в том, что данные временные разницы не будут реализованы в обозримом будущем.

Расчет отложенных налоговых активов и отложенных налоговых обязательств отражает налоговые последствия, которые зависят от способа, которым Группа планирует на конец отчетного периода возместить или погасить балансовую стоимость активов и обязательств.

Величина отложенных налоговых активов и отложенных налоговых обязательств определяется исходя из налоговых ставок, которые будут применяться в будущем в момент восстановления временных разниц, основываясь на действующих или, по существу, введенных в действие законах по состоянию на отчетную дату.

Отложенные налоговые активы отражаются в той мере, в какой существует вероятность того, что в будущем будет получена налогооблагаемая прибыль, достаточная для покрытия временных разниц, непринятых расходов по налогам и неиспользованных налоговых льгот. Размер отложенных налоговых активов уменьшается в той степени, в которой существует вероятность получения налогооблагаемой прибыли, в отношении которой можно использовать вычитаемые временные разницы.

3. ОСНОВНЫЕ ПОЛОЖЕНИЯ УЧЕТНОЙ ПОЛИТИКИ (ПРОДОЛЖЕНИЕ)

Признание доходов и расходов

Выручка признается, если существует высокая вероятность того, что Группа получит экономические выгоды, и если выручка может быть надежно оценена. Для признания выручки в финансовой отчетности должны также выполняться следующие критерии:

Процентные и аналогичные доходы и расходы

С 1 января 2018 года Группа рассчитывает процентную выручку по долговым финансовым активам, оцениваемым по амортизированной стоимости или по ССПСД, применяя эффективную процентную ставку к валовой балансовой стоимости финансовых активов, кроме кредитно–обесцененных финансовых активов (до 1 января 2018 года: применяя эффективную процентную ставку к амортизированной стоимости финансовых активов). Эффективная процентная ставка – это ставка, при дисконтировании по которой расчетные будущие денежные платежи или поступления на протяжении предполагаемого срока использования финансового инструмента или в течение более короткого периода времени, где это применимо, в точности приводятся к чистой балансовой стоимости финансового актива или финансового обязательства. При расчете учитываются все договорные условия по финансовому инструменту (например, право на досрочное погашение) и комиссионные или дополнительные расходы, непосредственно связанные с инструментом, которые являются неотъемлемой частью эффективной процентной ставки, но не учитываются будущие кредитные убытки. Балансовая стоимость финансового актива или финансового обязательства корректируется в случае пересмотра Группой оценок платежей или поступлений. Скорректированная балансовая стоимость рассчитывается на основании первоначальной эффективной процентной ставки, а изменение балансовой стоимости отражается как процентная выручка или расходы.

В случае финансового актива, который становится кредитно–обесцененным, Группа рассчитывает процентную выручку, применяя эффективную процентную ставку к чистой амортизированной стоимости данного финансового актива. Если дефолт по финансовому активу ликвидируется, и он больше не является кредитно–обесцененным, Группа возвращается к расчету процентной выручки на основе валовой стоимости.

В случае приобретенных или созданных кредитно–обесцененных (ПСКО) финансовых активов Группа рассчитывает процентную выручку с применением эффективной процентной ставки, скорректированной с учетом кредитного риска, к амортизированной стоимости финансового актива. Эффективная процентная ставка, скорректированная с учетом кредитного риска, – это ставка, которая при первоначальном признании дисконтирует расчетные будущие денежные потоки (включая кредитные убытки) до амортизированной стоимости ПСКО активов.

Процентная выручка по всем финансовым активам, оцениваемым по ССПУ, признается с использованием договорной процентной ставки в составе статьи «Прочая процентная выручка» в отдельном отчете о прибыли или убытке.

Комиссионные доходы

Группа получает комиссионные доходы от различных видов услуг, которые он оказывает клиентам. Комиссионные доходы могут быть разделены на следующие две категории:

Комиссионные доходы, полученные за оказание услуг в течение определённого периода времени

Комиссионные, полученные за оказание услуг в течение определённого периода времени, начисляются в течение этого периода по мере выполнения соответствующих обязанностей к исполнению. Такие статьи включают комиссионные доходы и вознаграждение за управление активами, ответственное хранение и прочие управленческие и консультационные услуги. Комиссии за обязательства по предоставлению кредитов, если вероятность использования кредита велика, и прочие комиссии, связанные с выдачей кредитов, относятся на будущие периоды (наряду с дополнительными затратами) и признаются в качестве корректировки эффективной процентной ставки по кредиту.

3. ОСНОВНЫЕ ПОЛОЖЕНИЯ УЧЕТНОЙ ПОЛИТИКИ (ПРОДОЛЖЕНИЕ)

Признание доходов и расходов (продолжение)

Комиссионные доходы от оказания услуг по совершению операций

Комиссионные, полученные за проведение или участие в переговорах по совершению операции от лица третьей стороны, например, когда обязанностью Группы к исполнению является заключение соглашения при покупке акций или других ценных бумаг, либо покупка или продажа бизнесов, признаются после завершения такой операции. Комиссионные (или часть комиссионных), связанные с определёнными обязанностями к исполнению, признаются после выполнения соответствующих критериев. Если договор предусматривает переменное возмещение, комиссионные доходы признаются только в той степени, в которой в высшей степени вероятно, что при последующем разрешении неопределённости, присущей переменному возмещению, не произойдет значительного уменьшения суммы признанной накопительным итогом выручки.

Доход в форме дивидендов отражается в составе прибыли или убытка на дату объявления дивидендов. Платежи по договорам операционной аренды признаются в составе прибыли или убытка за период равномерно на всем протяжении срока действия аренды. Сумма полученных льгот уменьшает общую величину расходов по аренде на протяжении всего срока действия аренды.

Сегментная отчетность

Операционный сегмент представляет собой компонент Группы, который вовлечен в коммерческую деятельность, от которой она получает прибыли, либо несет убытки (включая прибыли и убытки в отношении операций с прочими компонентами Группы), результаты деятельности которого регулярно анализируются лицом, ответственным за принятие операционных решений при распределении ресурсов между сегментами и при оценке финансовых результатов их деятельности, и в отношении которого доступна финансовая информация. Деятельность Группы является высоко интегрированной и состоит из одного операционного бизнес-сегмента в соответствии с требованиями МСФО 8 «Операционные сегменты».

Новые стандарты и разъяснения, еще не вступившие в действие

Ряд новых стандартов, поправок к стандартам и разъяснений еще не вступили в действие по состоянию на 31 декабря 2018 года, и не применялись при подготовке, данной отдельной финансовой отчетности. Из указанных нововведений нижеследующие стандарты, поправки и разъяснения потенциально могут оказать влияние на деятельность Группы. Группа планирует начать применение указанных стандартов, поправок и разъяснений с момента их вступления в действие.

МСФО (IFRS) 16 «Аренда»

МСФО (IFRS) 16 был выпущен в январе 2016 года и заменяет собой МСБУ (IAS) 17 «Аренда», Разъяснение КРМФО (IFRIC) 4 «*Определение наличия в соглашении признаков аренды*», Разъяснение ПКР (SIC) 15 «*Операционная аренда – стимулы*» и Разъяснение ПКР (SIC) 27 «*Определение сущности операций, имеющих юридическую форму аренды*». МСФО (IFRS) 16 устанавливает принципы признания, оценки, представления и раскрытия информации об аренде и требует, чтобы арендаторы отражали все договоры аренды с использованием единой модели учёта в балансе, аналогично порядку учёта, предусмотренному в МСБУ (IAS) 17 для финансовой аренды. Стандарт предусматривает два освобождения от признания для арендаторов – в отношении аренды активов с низкой стоимостью (например, персональных компьютеров) и краткосрочной аренды (т.е. аренды со сроком не более 12 месяцев). На дату начала аренды арендатор будет признавать обязательство в отношении арендных платежей (т.е. обязательство по аренде), а также актив, представляющий право пользования базовым активом в течение срока аренды (т.е. актив в форме права пользования). Арендаторы будут обязаны признавать процентный расход по обязательству по аренде отдельно от расходов по амортизации актива в форме права пользования.

3. ОСНОВНЫЕ ПОЛОЖЕНИЯ УЧЕТНОЙ ПОЛИТИКИ (ПРОДОЛЖЕНИЕ)

Новые стандарты и разъяснения, еще не вступившие в действие (продолжение)

МСФО (IFRS) 16 «Аренда» (продолжение)

Арендаторы также должны будут переоценивать обязательство по аренде при наступлении определённого события (например, изменении сроков аренды, изменении будущих арендных платежей в результате изменения индекса или ставки, используемых для определения таких платежей). В большинстве случаев арендатор будет учитывать суммы переоценки обязательства по аренде в качестве корректировки актива в форме права пользования. Порядок учёта для арендодателя в соответствии с МСФО (IFRS) 16 практически не изменяется по сравнению с действующими в настоящий момент требованиями МСБУ (IAS) 17. Арендодатели будут продолжать классифицировать аренду, используя те же принципы классификации, что и в МСБУ (IAS) 17, выделяя при этом два вида аренды: операционную и финансовую.

Кроме этого, МСФО (IFRS) 16, который вступает в силу в отношении годовых периодов, начинающихся 1 января 2019 года, требует от арендодателей и арендаторов раскрытия большего объёма информации по сравнению с МСБУ (IAS) 17.

Группа планирует применить МСФО (IFRS) 16 ретроспективно и признать совокупный эффект первоначального применения МСФО (IFRS) 16 на дату первоначального применения. Группа будет применять стандарт в отношении договоров, которые ранее идентифицировались в качестве аренды с применением МСБУ (IAS) 17 и Разъяснения КРМФО (IFRIC) 4. Соответственно, Группа не будет применять стандарт в отношении договоров, которые не были ранее идентифицированы в качестве договоров, содержащих признаки аренды, с применением МСБУ (IAS) 17 и Разъяснения КРМФО (IFRIC) 4.

Группа будет использовать освобождения, предложенные в стандарте в отношении договоров аренды, срок которых истекает в течение 12 месяцев с даты первоначального применения, а также в отношении договоров аренды базовых активов с низкой стоимостью.

Группа находится в процессе количественной оценки последствий применения МСФО (IFRS) 16, однако обоснованная оценка эффекта на данный момент не доступна.

МСФО (IFRS) 17 «Договоры страхования»

В мае 2017 года Совет по МСФО выпустил МСФО (IFRS) 17 «Договоры страхования», который рассматривает вопросы признания и оценки, представления и раскрытия информации. Когда МСФО (IFRS) 17 вступит в силу, он заменит собой МСФО (IFRS) 4 «Договоры страхования», который был выпущен в 2005 году. МСФО (IFRS) 17 применяется ко всем видам договоров страхования (т. е. страхование жизни и страхование, отличное от страхования жизни, прямое страхование и перестрахование) независимо от вида организации, которая выпускает их, а также к определенным гарантиям и финансовым инструментам с условиями дискреционного участия. Имеется несколько исключений из сферы применения. Основная цель МСФО (IFRS) 17 заключается в предоставлении модели учета договоров страхования, которая является более эффективной и последовательной для страховщиков. В отличие от требований МСФО (IFRS) 4, которые в основном базируются на предыдущих местных учетных политиках, МСФО (IFRS) 17 предоставляет всестороннюю модель учета договоров страхования, охватывая все уместные аспекты учета. В основе МСФО (IFRS) 17 лежит общая модель, дополненная следующим:

- Определенные модификации для договоров страхования с условиями прямого участия (метод переменного вознаграждения).
- Упрощенный подход (подход на основе распределения премии) в основном для краткосрочных договоров.

МСФО (IFRS) 17 вступает в силу в отношении отчетных периодов, начинающихся 1 января 2021 год или после этой даты, при этом требуется представить сравнительную информацию. Допускается досрочное применение при условии, что организация также применяет МСФО (IFRS) 9 и МСФО (IFRS) 15 на дату первого применения МСФО (IFRS) 17 или до нее. Данный стандарт не применим к отдельной финансовой отчетности Группы.

3. ОСНОВНЫЕ ПОЛОЖЕНИЯ УЧЕТНОЙ ПОЛИТИКИ (ПРОДОЛЖЕНИЕ)

Новые стандарты и разъяснения, еще не вступившие в действие (продолжение)

Разъяснение КРМФО (IFRIC) 23 «Неопределенность в отношении правил исчисления налога на прибыль»

Разъяснение рассматривает порядок учета налога на прибыль в условиях существования неопределенности в отношении налоговых трактовок, что влияет на применение МСБУ (IAS) 12. Разъяснение не применяется к налогам или сборам, которые не относятся к сфере применения МСБУ (IAS) 12, а также не содержит особых требований, касающихся процентов и штрафов, связанных с неопределенными налоговыми трактовками. В частности, разъяснение рассматривает следующие вопросы:

- рассматривает ли организация неопределенные налоговые трактовки отдельно;
- допущения, которые организация делает в отношении проверки налоговых трактовок налоговыми органами;
- как организация определяет налогооблагаемую прибыль (налоговый убыток), налоговую базу, неиспользованные налоговые убытки, неиспользованные налоговые льготы и ставки налога;
- как организация рассматривает изменения фактов и обстоятельств.

Организация должна решить, рассматривать ли каждую неопределенную налоговую трактовку по отдельности или вместе с одной или несколькими другими неопределенными налоговыми трактовками. Необходимо использовать подход, который позволит с большей точностью предсказать результат разрешения неопределенности. Разъяснение вступает в силу в отношении годовых отчетных периодов, начинающихся 1 января 2019 года или после этой даты. Допускаются определенные освобождения при переходе. Группа применит разъяснение с даты его вступления в силу. Поскольку Группа является международной организацией и осуществляет свою деятельность в сложной налоговой среде, применение разъяснения может оказать влияние на ее консолидированную финансовую отчетность. Кроме того, Группа может быть вынужден установить процедуры и методы получения информации, необходимой для своевременного применения разъяснения.

Поправки к МСФО (IFRS) 9 – «Условия о досрочном погашении с потенциальным отрицательным возмещением»

Согласно МСФО (IFRS) 9 долговой инструмент может оцениваться по амортизированной стоимости или по справедливой стоимости через прочий совокупный доход при условии, что предусмотренные договором денежные потоки являются «исключительно платежами в счет основной суммы долга и процентов на непогашенную часть основной суммы долга» (критерий SPPI) и инструмент удерживается в рамках соответствующей бизнес-модели, позволяющей такую классификацию. Поправки к МСФО (IFRS) 9 разъясняют, что финансовый актив удовлетворяет критерию SPPI независимо от того, какое событие или обстоятельство приводит к досрочному расторжению договора, а также независимо от того, какая сторона выплачивает или получает обоснованное возмещение за досрочное расторжение договора. Данные поправки применяются ретроспективно и вступают в силу в отношении годовых периодов, начинающихся 1 января 2019 г. Допускается досрочное применение. Группа находится в процессе оценки возможного влияния данной поправки на консолидированную финансовую отчетность.

3. ОСНОВНЫЕ ПОЛОЖЕНИЯ УЧЕТНОЙ ПОЛИТИКИ (ПРОДОЛЖЕНИЕ)

Новые стандарты и разъяснения, еще не вступившие в действие (продолжение)

Поправки к МСФО (IFRS) 10 и МСБУ (IAS) 28 – «Продажа или взнос активов в сделках между инвестором и его ассоциированной организацией или совместным предприятием»

Поправки рассматривают противоречие между МСФО (IFRS) 10 и МСБУ (IAS) 28 в части учета потери контроля над дочерней организацией, которая продается ассоциированной организации или совместному предприятию, или вносится в них. Поправки разъясняют, что прибыль или убыток, которые возникают в результате продажи или вноса активов, представляющих собой бизнес согласно определению в МСФО (IFRS) 3, в сделке между инвестором и его ассоциированной организацией или совместным предприятием, признаются в полном объеме. Однако прибыль или убыток, которые возникают в результате продажи или вноса активов, не представляющих собой бизнес, признаются только в пределах долей участия, имеющихся у иных, чем организация, инвесторов в ассоциированной организации или совместном предприятии. Совет по МСФО перенес дату вступления данных поправок в силу на неопределенный срок, однако организация, применяющая данные поправки досрочно, должна применять их перспективно. Группа будет применять данные поправки, когда они вступят в силу.

Поправки к МСБУ (IAS) 19 – «Внесение изменений в программу, сокращение программы или погашение обязательств по программе»

Поправки к МСБУ (IAS) 19 рассматривают порядок учета в случаях, когда внесение изменений в программу, сокращение программы или погашение обязательств по программе происходит в течение отчетного периода. Поправки разъясняют, что если внесение изменений в программу, сокращение программы или погашение обязательств по программе происходит в течение отчетного периода, организация должна:

- определить стоимость услуг текущего периода применительно к оставшейся части периода после внесения изменений в программу, ее сокращения или полного погашения обязательств по программе, исходя из актуарных допущений, использованных для переоценки чистого обязательства (актива) программы с установленными выплатами, отражающих вознаграждения, предлагаемые по программе, и активы программы после данного события;
- определить чистую величину процентов применительно к оставшейся части периода после внесения изменений в программу, ее сокращения или полного погашения обязательств по программе, с использованием: чистого обязательства (актива) программы с установленными выплатами, отражающих вознаграждения, предлагаемые по программе, и активы программы после данного события; и ставки дисконтирования, использованной для переоценки этого чистого обязательства (актива) программы с установленными выплатами.

Поправки к МСБУ (IAS) 19 – «Внесение изменений в программу, сокращение программы или погашение обязательств по программе» (продолжение)

Поправки также разъясняют, что организация должна вначале определить стоимость услуг прошлых периодов или прибыль или убыток от погашения обязательств, без учета влияния предельной величины актива. Данная сумма признается в составе прибыли или убытка. Затем организация должна определить влияние предельной величины активов после внесения изменений в программу, ее сокращения или полного погашения обязательств по программе. Изменение данного влияния, за исключением сумм, включенных в чистую величину процентов, признается в составе прочего совокупного дохода.

Данные поправки применяются в отношении изменений программы, ее сокращения или полного погашения обязательств по программе, произошедших на дату или после начала первого годового отчетного периода, начинающегося 1 января 2019 года или после этой даты. Допускается досрочное применение. Данные поправки будут применяться только в отношении будущих изменений программы Группы, ее сокращения или погашения обязательств по программе.

**ПРИМЕЧАНИЯ К КОНСОЛИДИРОВАННОЙ ФИНАНСОВОЙ ОТЧЕТНОСТИ
ЗА ГОД, ЗАКОНЧИВШИЙСЯ 31 ДЕКАБРЯ 2018 ГОДА (ПРОДОЛЖЕНИЕ)**

3. ОСНОВНЫЕ ПОЛОЖЕНИЯ УЧЕТНОЙ ПОЛИТИКИ (ПРОДОЛЖЕНИЕ)

Новые стандарты и разъяснения, еще не вступившие в действие (продолжение)

Поправки к МСБУ (IAS) 28 – «Долгосрочные вложения в ассоциированные организации и совместные предприятия»

Поправки разъясняют, что организация применяет МСФО (IFRS) 9 к долгосрочным вложениям в ассоциированную организацию или совместное предприятие, к которым не применяется метод долевого участия, но которые, в сущности, составляют часть чистой инвестиции в ассоциированную организацию или совместное предприятие (долгосрочные вложения). Данное разъяснение является важным, поскольку оно подразумевает, что к таким долгосрочным вложениям применяется модель ожидаемых кредитных убытков в МСФО (IFRS) 9.

В поправках также разъясняется, что при применении МСФО (IFRS) 9 организация не принимает во внимание убытки, понесенные ассоциированной организацией или совместным предприятием, либо убытки от обесценения чистой инвестиции, признанные в качестве корректировок чистой инвестиции в ассоциированную организацию или совместное предприятие, возникающих вследствие применения МСБУ (IAS) 28 «Инвестиции в ассоциированные организации и совместные предприятия».

Данные поправки применяются ретроспективно и вступают в силу в отношении годовых периодов, начинающихся 1 января 2019 года или после этой даты. Допускается досрочное применение. Поскольку у Группы отсутствуют такие долгосрочные вложения в ассоциированную организацию или совместное предприятие, данные поправки не окажут влияния на его отдельную финансовую отчетность.

Ежегодные усовершенствования МСФО, период 2015–2017 гг. (выпущены в декабре 2017 года)

Данные усовершенствования включают следующие поправки:

- МСФО (IFRS) 3 «Объединения бизнесов»;
- МСФО (IFRS) 11 «Совместное предпринимательство»
- МСБУ (IAS) 12 «Налоги на прибыль»;
- МСБУ (IAS) 23 «Затраты по займам»

Организация должна применять данные поправки в отношении годовых отчетных периодов, начинающихся 1 января 2019 год или после этой даты. Допускается досрочное применение. Поскольку действующая политика Группы соответствует требованиям поправок, Группа не ожидает, что они окажут существенное влияние на его консолидированную отчетность.

Реклассификация

В консолидированном отчете о прибыли или убытке за год, закончившийся 31 декабря 2017 года, Группа произвела реклассификацию доходов от реализации ранее списанных займов, ресклассифицировав их в состав статьи «Доход от реализации ранее списанных займов» из статьи «Прочие операционные доходы» в целях приведения в соответствие презентации за год, закончившийся на 31 декабря 2017 года, следующим образом:

В тыс. тенге	2017 год (до реклассификации)	Реклассификация	2017 год (после реклассификации)
Отчет о прибыли или убытке			
Прочие операционные доходы	2,032,608	(1,855,336)	177,272
Доход от реализации ранее списанных займов	X	1,855,336	1,855,336

**ПРИМЕЧАНИЯ К КОНСОЛИДИРОВАННОЙ ФИНАНСОВОЙ ОТЧЕТНОСТИ
ЗА ГОД, ЗАКОНЧИВШИЙСЯ 31 ДЕКАБРЯ 2018 ГОДА (ПРОДОЛЖЕНИЕ)**

4. ПРЕКРАЩЕННАЯ ДЕЯТЕЛЬНОСТЬ

В ноябре 2018 года контролирующий акционер Группы принял решение о присоединении 100% доли участия в дочерней организации Группы АО «Страховая компания Нурполис» к АО «Страховая Компания «Виктория», компании под совместным контролем, с целью повышения конкурентоспособности услуг, предоставляемых на рынке страхования. Взамен Группа получила 2.15% доли участия в АО «Страховая Компания «Виктория». После 7 ноября 2018 года страховая деятельность перестала быть отдельным видом операций Группы и после выбытия АО «Страховая компания Нурполис» в качестве прекращенной деятельности сегмент «Страховая деятельность» больше не представляется в примечании о сегментах.

Результаты деятельности компании АО «Страховая компания Нурполис» за период, закончившийся 7 ноября 2018 года представлены ниже:

В тысячах тенге	За период с 1 января 2018 года по 7 ноября 2018 года		За 2017 год
Заработанные страховые премии, брутто	2,981,685		3,748,805
Страховые премии, переданные перестраховщикам	—		(5,127)
Заработанные страховые премии, нетто	2,981,685		3,743,678
Претензии, начисленные за вычетом компенсаций	(1,848,047)		(1,800,932)
Доля перестраховщиков в начисленных претензиях	—		141
Изменение в резервах по договорам страхования, брутто	(300,233)		(264,176)
Изменения доли перестраховщиков в резервах по договорам страхования	—		(32)
Претензии начисленные, нетто	(2,148,280)		(2,064,999)
Инвестиционный доход	145,618		167,236
Чистая реализованная прибыль от операций с финансовыми активами, имеющимися в наличии для продажи	385		36,810
Чистая прибыль/(убыток) от операций с иностранной валютой	300,144		(12,997)
Комиссионные расходы	(343,746)		(373,904)
Расходы на заработную плату	—		(889,717)
Общие и административные расходы	(1,167,775)		(763,426)
Убытки от обесценения дебиторской задолженности по страхованию и перестрахованию и прочих активов	(117,194)		(96,497)
Прочий доход	30,283		36,982
Убыток до вычета подоходного налога	(318,880)		(216,834)
Расход по подоходному налогу	—		(1,877)
Убыток за период	(318,880)		(218,711)

Чистые денежные потоки и обязательств компании АО «Страховая компания Нурполис» за период, закончившийся 7 ноября 2018 года представлены ниже:

В тысячах тенге	За 2017 год
Операционная деятельность	(144,767)
Инвестиционная	(323,848)
Чистый приток денежных средств	(468,615)

**ПРИМЕЧАНИЯ К КОНСОЛИДИРОВАННОЙ ФИНАНСОВОЙ ОТЧЕТНОСТИ
ЗА ГОД, ЗАКОНЧИВШИЙСЯ 31 ДЕКАБРЯ 2018 ГОДА (ПРОДОЛЖЕНИЕ)**

4. ПРЕКРАЩЕННАЯ ДЕЯТЕЛЬНОСТЬ (ПРОДОЛЖЕНИЕ)

Основные классы активов и обязательств компании АО «Страховая компания Нурполис» на момент передачи представлены в таблице ниже:

В тысячах тенге	7 ноября 2018 года	31 декабря 2017 года
АКТИВЫ		
Денежные средства и их эквиваленты	6,638	315,242
Счета и депозиты в банках	877,341	2,029,443
Финансовые активы, имеющиеся в наличии для продажи	2,448,472	1,541,953
Дебиторская задолженность по страхованию и перестрахованию	782	100,781
Текущий налоговый актив	32,564	38,360
Доля перестраховщиков в резервах по договорам страхования	125	2,778
Отложенные расходы по договорам страхования	120,529	130,985
Прочие активы	62,441	44,485
Итого активов	3,548,892	4,204,027
ОБЯЗАТЕЛЬСТВА		
Резервы по договорам страхования	2,100,728	2,239,767
Кредиторская задолженность по страхованию и перестрахованию	23,611	4,735
Отложенное налоговое обязательство	14,501	14,501
Прочие обязательства	37,200	129,852
Итого обязательств	2,176,040	2,388,855
КАПИТАЛ		
Акционерный капитал	1,309,999	1,309,999
Прочие резервы	(142,951)	(19,511)
Стабилизационный резерв	1,120	9,495
Нераспределенная прибыль	204,684	515,189
Итого капитала	1,372,852	1,815,172
Итого обязательств и капитала	3,548,892	4,204,027

5. ЧИСТЫЙ ПРОЦЕНТНЫЙ ДОХОД

В тысячах тенге	2018 год	2017 год
Процентные доходы, рассчитанные с использованием эффективной процентной ставки		
Кредиты, выданные клиентам	20,960,378	20,955,843
Финансовые активы, оцениваемые по справедливой стоимости через прочий совокупный доход	2,157,454	X
Финансовые активы, имеющиеся в наличии для продажи	X	4,538,816
Денежные средства и их эквиваленты	308,935	333,936
Средства в кредитных учреждениях	69,404	168,948
Прочие активы	–	5,022
Процентные доходы, рассчитанные с использованием эффективной процентной ставки	23,496,171	26,002,565
Финансовые активы, оцениваемые по справедливой стоимости, через прибыль или убыток	49,397	52,034
Прочий процентный доход	49,397	52,034
Процентные расходы		
Средства клиентов	(11,933,420)	(15,364,105)
Средства кредитных учреждений	(1,704,744)	(2,174,815)
Долговые ценные бумаги выпущенные	(1,420,301)	(1,356,459)
Кредиторская задолженность по сделкам «репо»	(1,121,036)	(1,409,042)
Средства Правительства Республики Казахстан	(893,522)	(882,814)
Субординированный долг	(379,312)	(225,695)
	(17,452,335)	(21,412,930)
Чистый процентный доход	6,093,233	4,641,669

**ПРИМЕЧАНИЯ К КОНСОЛИДИРОВАННОЙ ФИНАНСОВОЙ ОТЧЕТНОСТИ
ЗА ГОД, ЗАКОНЧИВШИЙСЯ 31 ДЕКАБРЯ 2018 ГОДА (ПРОДОЛЖЕНИЕ)**

6. ЧИСТЫЙ КОМИССИОННЫЙ ДОХОД

В тыс. тенге	2018 год	2017 год
Комиссионные доходы:		
Переводные операции	1,845,166	1,500,574
Комиссия за обслуживание банковских карт	1,403,998	773,991
Комиссия за снятие денежных средств	1,392,881	1,266,433
Комиссия за выдачу гарантий и аккредитивов	989,723	772,486
Комиссия по операциям с иностранной валютой	370,951	383,814
Инкассация	65,163	106,506
Агентские комиссии	23,376	15,377
Прочее	186,396	103,225
	6,277,654	4,922,406
Комиссионные расходы:		
Комиссия за обслуживание банковских карт	(1,115,189)	(314,221)
Переводные операции	(137,641)	(125,954)
Операции с ценными бумагами	(31,465)	(18,250)
Возврат комиссии по страхованию	–	(3,006)
Выпуск гарантий и аккредитивов	(3,380)	(711)
Прочее	(316,857)	(226,467)
	(1,604,532)	(688,609)
Чистый комиссионный доход	4,673,122	4,233,797

7. ДОХОДЫ/(РАСХОДЫ) ПО КРЕДИТНЫМ УБЫТКАМ

В таблице ниже представлены расходы по ОКУ по финансовым активам, отражённые в отчёте о прибыли или убытке за год, закончившийся 31 декабря 2018 года:

В тыс. тенге	2018 год			Итого
	Этап 1	Этап 2	Этап 3	
Денежные средства и их эквиваленты	(2,688)	–	–	(2,688)
Средства в кредитных учреждениях	9,780	–	–	9,780
Кредиты выданные клиентам	465,812	(125,459)	10,517,389	10,857,742
Финансовые активы, оцениваемые по справедливой стоимости через прочий совокупный доход	20,971	–	–	20,971
Финансовые гарантии	–	–	1,680,368	1,680,368
Прочие активы	–	–	(8,057,279)	(8,057,279)
Итого доходы/(расходы) по кредитным убыткам	493,875	(125,459)	4,140,478	4,508,894

В таблице ниже представлены убытки от обесценения за 2017 год, признанные в составе прибыли или убытка в соответствии с МСБУ(IAS) 39:

В тыс. тенге	2017 год
Кредиты, выданные клиентам (Примечание 17)	990,438
Прочие активы	(1,278,918)
Выпущенные гарантии и аккредитивы (Примечание 27)	(197,638)
	(486,118)

**ПРИМЕЧАНИЯ К КОНСОЛИДИРОВАННОЙ ФИНАНСОВОЙ ОТЧЕТНОСТИ
ЗА ГОД, ЗАКОНЧИВШИЙСЯ 31 ДЕКАБРЯ 2018 ГОДА (ПРОДОЛЖЕНИЕ)**
8. ЧИСТАЯ ПРИБЫЛЬ/(УБЫТОК) ПО ФИНАНСОВЫМ АКТИВАМИ, ОЦЕНИВАЕМЫМИ ПО СПРАВЕДЛИВОЙ СТОИМОСТИ ЧЕРЕЗ ПРИБЫЛЬ ИЛИ УБЫТОК

В тыс. тенге	2018 год	2017 год
Производные финансовые инструменты	1,751,378	(485,647)
Долговые финансовые инструменты	46,503	91,736
	1,797,881	(393,911)

9. ЧИСТАЯ ПРИБЫЛЬ ОТ ОПЕРАЦИЙ С ИНОСТРАННОЙ ВАЛЮТОЙ

В тыс. тенге	2018 год	2017 год
Дилинговые операции, нетто	765,634	1,489,338
Курсовая разница от переоценки, нетто	(2,332,414)	(1,267,198)
	(1,566,780)	222,140

10. РАСХОДЫ НА ПЕРСОНАЛ

В тыс. тенге	2018 год	2017 год
Заработная плата и прочие выплаты	4,920,142	4,640,895
Расходы на социальное обеспечение	480,917	555,693
	5,401,059	5,196,588

11. ПРОЧИЕ ОБЩИЕ И АДМИНИСТРАТИВНЫЕ РАСХОДЫ

В тыс. тенге	2018 год	2017 год
Расходы по операционной аренде	861,657	923,616
Износ и амортизация	578,802	588,976
Взносы в Фонд гарантирования страховых выплат	473,074	372,518
Налоги помимо подоходного налога	445,097	408,397
Информационные и телекоммуникационные услуги	409,123	399,089
Страхование	405,688	400,356
Реклама и маркетинг	275,385	277,105
Профессиональные услуги	229,480	132,776
Охрана	188,787	209,420
Ремонт и техническое обслуживание	181,862	155,259
Коммунальные услуги	128,496	80,547
Канцелярские товары	99,081	81,042
Транспортные расходы	97,958	65,770
Услуги инкассации	93,380	49,539
Командировочные расходы	44,602	59,869
Почтовые и курьерские расходы	38,734	25,465
Прочее	274,351	193,868
	4,825,557	4,423,612

12. (РАСХОДЫ)/ЭКОНОМИЯ ПО КОРПОРАТИВНОМУ ПОДОХОДНОМУ НАЛОГУ

Расходы по корпоративному подоходному налогу включают следующие позиции:

В тыс. тенге	2018 год	2017 год
Расход по текущему корпоративному подоходному налогу	(9,824)	(19,113)
За вычетом отложенного налога, признанного в составе прочего совокупного дохода	226,218	(23,550)
Изменение величины отложенных налоговых активов/отложенных налоговых обязательств вследствие возникновения и восстановления временных разниц и изменений оценочного резерва	(2,126,070)	169,047
Всего (расходы)/экономии по подоходному налогу	(1,909,676)	126,384

**ПРИМЕЧАНИЯ К КОНСОЛИДИРОВАННОЙ ФИНАНСОВОЙ ОТЧЕТНОСТИ
ЗА ГОД, ЗАКОНЧИВШИЙСЯ 31 ДЕКАБРЯ 2018 ГОДА (ПРОДОЛЖЕНИЕ)****12. (РАСХОДЫ)/ЭКОНОМИЯ ПО КОРПОРАТИВНОМУ ПОДОХОДНОМУ НАЛОГУ
(ПРОДОЛЖЕНИЕ)**

В 2018 году ставка по текущему и отложенному корпоративному подоходному налогу составляет 20% (2017 год: 20%).

Сверка между расходами по корпоративному подоходному налогу, отражёнными в данной финансовой отчётности, и прибылью до учёта расхода по корпоративному подоходному налогу, умноженной на нормативную ставку налога за годы, закончившиеся 31 декабря, выглядит следующим образом:

В тыс. тенге	2018 год	2017 год
Прибыль до расхода по корпоративному подоходному налогу	9,594,094	1,363,839
Нормативная ставка налога	20%	20%
Теоретический расход по корпоративному подоходному налогу, рассчитанный по нормативной ставке	1,918,819	272,768
Необлагаемый налогом процентный доход	(327,162)	(352,180)
Изменение непризнанных отложенных налоговых активов	(724,615)	(87,812)
Прочие невычитаемые расходы	1,042,634	40,840
Расходы/(экономию) по корпоративному подоходному налогу	1,909,676	(126,384)

Отложенные налоговые активы и отложенные налоговые обязательства

Временные разницы, возникающие между стоимостью активов и обязательств, отраженной в консолидированной финансовой отчетности, и суммами, используемыми для целей расчета налогооблагаемой базы, приводят к возникновению отложенных налоговых активов по состоянию на 31 декабря 2018 и 2017 годов. Отложенные налоговые активы отражены в настоящей консолидированной финансовой отчетности в не полном объеме (31 декабря 2017 года: в не полном). Будущие налоговые льготы могут быть получены только в том случае, если Группа получит прибыль, в счет которой можно будет зачесть неиспользованный налоговый убыток, и если в законодательстве Республики Казахстан не произойдет изменений, которые неблагоприятно повлияют на способность Группы использовать указанные льготы в будущих периодах. Указанные будущие налоговые льготы частично отражены в консолидированной финансовой отчетности вследствие неопределенности, связанной с их получением. Срок использования временных разниц, уменьшающих размер налогооблагаемой базы по подоходному налогу, не ограничен действующим налоговым законодательством Республики Казахстан. Срок использования налогового убытка, перенесенного на будущие периоды, истекает в 2020–2021 годах.

**ПРИМЕЧАНИЯ К КОНСОЛИДИРОВАННОЙ ФИНАНСОВОЙ ОТЧЕТНОСТИ
ЗА ГОД, ЗАКОНЧИВШИЙСЯ 31 ДЕКАБРЯ 2018 ГОДА (ПРОДОЛЖЕНИЕ)**

12. ЭКОНОМИЯ ПО КОРПОРАТИВНОМУ ПОДОХОДНОМУ НАЛОГУ (ПРОДОЛЖЕНИЕ)

Отложенные налоговые активы и отложенные налоговые обязательства (продолжение)

Изменение величины временных разниц в течение 2018 и 2017 годов может быть представлено следующим образом.

В тыс. тенге	Остаток по состоянию на 31 декабря 2017 года	Отражено в составе капитала (i)	Отражено в составе прибыли или убытка	В составе прочего совокупного дохода	Остаток по состоянию на 31 декабря 2018 года
Финансовые инструменты, оцениваемые по справедливой стоимости через прибыль или убыток	156,828	–	(16,468)	–	140,360
Кредиты, выданные клиентам	233,760	1,378,649	(163,727)	–	1,448,682
Прочие активы	–	–	812,427	–	812,427
Прочие обязательства	95,197	–	11,782	–	106,979
Налоговые убытки, перенесенные на будущие периоды	4,548,335	–	(2,672,803)	–	1,875,532
Непризнанный отложенный налоговый актив	(87,812)	(1,378,649)	(724,615)	–	(2,191,076)
Отложенный налоговый актив	4,946,308	–	(2,753,404)	–	2,192,904
Кредиты, выданные клиентам	(876,184)	–	876,184	–	–
Основные средства и нематериальные активы	(377,206)	–	(35,246)	(226,218)	(638,670)
Отложенное налоговое обязательство	(1,253,390)	–	840,938	(226,218)	(638,670)
	3,692,918	–	(1,912,466)	–	1,554,234
Отложенные налоговые обязательства дочерних организаций	(13,451)	–	12,614	–	(837)
Итого чистый отложенный налоговый актив	3,679,467	–	(1,899,852)	(226,218)	1,553,397

(i) Влияние применения МСФО (IFRS) 9 (Примечание 2)

В тыс. тенге	Остаток по состоянию на 1 января 2017 года	Отражено в составе прибыли или убытка	Остаток по состоянию на 31 декабря 2017 года
Финансовые инструменты, оцениваемые по справедливой стоимости через прибыль или убыток	8,909	147,919	156,828
Прочие обязательства	86,064	9,133	95,197
Кредиты, выданные клиентам	–	233,760	233,760
Налоговые убытки, перенесенные на будущие периоды	4,784,045	(235,710)	4,548,335
Непризнанный отложенный налоговый актив	–	(87,812)	(87,812)
Отложенный налоговый актив	4,879,018	67,290	4,946,308
Основные средства и нематериальные активы	(492,414)	101,757	(390,657)
Кредиты, выданные клиентам	(876,184)	–	(876,184)
Отложенное налоговое обязательство	(1,368,598)	101,757	(1,266,841)
Итого чистый отложенный налоговый актив	3,510,420	169,047	3,679,467

**ПРИМЕЧАНИЯ К КОНСОЛИДИРОВАННОЙ ФИНАНСОВОЙ ОТЧЕТНОСТИ
ЗА ГОД, ЗАКОНЧИВШИЙСЯ 31 ДЕКАБРЯ 2018 ГОДА (ПРОДОЛЖЕНИЕ)**

12. ЭКОНОМИЯ ПО КОРПОРАТИВНОМУ ПОДОХОДНОМУ НАЛОГУ (ПРОДОЛЖЕНИЕ)

Непризнанный отложенный налоговый актив

По состоянию на 31 декабря 2018 года 2,191,076 тыс. тенге (2017 год: 87,373 тыс. тенге) не были признаны в отношении налоговых убытков, перенесенных на будущие периоды, вследствие неопределенности их реализации.

13. ДЕНЕЖНЫЕ СРЕДСТВА И ИХ ЭКВИВАЛЕНТЫ

В тыс. тенге	31 декабря 2018 года	31 декабря 2017 года
Денежные средства в кассе	10,892,363	12,038,043
Счета типа «Ностро» в НБРК	10,734,475	6,195,523
Вклад в другие Банки (на одну ночь)	500,231	–
Счета типа «Ностро» в прочих банках		
с кредитным рейтингом от AA– до AA+	760,607	12,818,361
с кредитным рейтингом от A– до A+	487,347	1,233,100
с кредитным рейтингом BBB+	187,733	–
с кредитным рейтингом от BB– до BB+	970,427	513,207
с кредитным рейтингом B– до B+	371	183,865
с кредитным рейтингом CCC– до CCC+	500,000	–
с кредитным рейтингом C– до C+	–	–
Не имеющие присвоенного кредитного рейтинга	214,437	13,363
Итого счетов типа «Ностро» в прочих банках	3,120,922	14,761,896
Эквиваленты денежных средств		
Срочные депозиты в прочих банках		
с кредитным рейтингом от BBV– до BBV+	3,153,094	–
с кредитным рейтингом от BB– до BB+	768,495	315,911
с кредитным рейтингом от B– до B+	2,198,998	1,593,008
Не имеющие присвоенного кредитного рейтинга	525,000	–
Итого срочных депозитов в прочих банках	6,645,587	1,908,919
Сделки «обратного репо»	13,876,824	118,392
Итого эквивалентов денежных средств	45,770,402	35,022,773
Минус: Резерв по ожидаемым кредитным убыткам (Примечание 7)	(3,656)	–
Итого денежных средств и их эквивалентов	45,766,746	35,022,773

Данная таблица основана на кредитных рейтингах, присвоенных агентством «Standard & Poor's», или присвоенных другими рейтинговыми агентствами, сконвертированными в рейтинги по шкале агентства «Standard & Poor's».

На 31 декабря 2018 года Группа разместила денежные средства в одном банке (31 декабря 2017 года: в двух банках), на долю которых приходится более 10% капитала. Совокупный объем остатков в указанных банках по состоянию на 31 декабря 2018 года составляет 10,734,475 тыс. тенге (31 декабря 2017 года: 19,013,884 тыс. тенге).

Все остатки денежных эквивалентов отнесены к Этапу 1. Анализ изменений оценочных резервов под ОКУ за год приведен ниже:

В тыс. тенге	Этап 1
Резерв под ОКУ на 1 января 2018 года (Примечание 2)	(968)
Изменения ОКУ	(2,688)
Резерв под ОКУ на 31 декабря 2018 года	(3,656)

**ПРИМЕЧАНИЯ К КОНСОЛИДИРОВАННОЙ ФИНАНСОВОЙ ОТЧЕТНОСТИ
ЗА ГОД, ЗАКОНЧИВШИЙСЯ 31 ДЕКАБРЯ 2018 ГОДА (ПРОДОЛЖЕНИЕ)**

13. ДЕНЕЖНЫЕ СРЕДСТВА И ИХ ЭКВИВАЛЕНТЫ (ПРОДОЛЖЕНИЕ)

Обеспечение

По состоянию на 31 декабря 2018 и 2017 годов дебиторская задолженность по договорам «обратного репо» была обеспечена следующими ценными бумагами:

В тыс. тенге	31 декабря 2018 года	31 декабря 2017 года
Государственные казначейские облигации Министерства финансов Республики Казахстан	13,876,824	118,392
	13,876,824	118,392

Требования к минимальным резервам

В соответствии с нормативными актами, утвержденными НБРК, минимальные резервные требования рассчитываются как общая сумма от установленных пропорций между различными группами обязательств Банка. Выполнение указанных требований банками обеспечивается путем поддержания равными средней суммы резервных активов (денежных средств в кассе и остатка на текущем счете в НБРК) или превышающими минимальные требования.

По состоянию на 31 декабря 2018 года сумма минимального резерва составляла 4,125,262 тыс. тенге (в 2017 году: 4,658,117 тыс. тенге).

14. ФИНАНСОВЫЕ АКТИВЫ, ОЦЕНИВАЕМЫЕ ПО СПРАВЕДЛИВОЙ СТОИМОСТИ ЧЕРЕЗ ПРИБЫЛЬ ИЛИ УБЫТОК

	31 декабря 2018 года	31 декабря 2017 года
Долговые инструменты		
Государственные облигации		
Государственные казначейские облигации Министерства финансов Республики Казахстан	1,088,447	1,064,341
Всего государственных облигаций	1,088,447	1,064,341
Долевые инвестиции		
Корпоративные акции	4,079	–
Глобальные депозитарные расписки по акциям	6,171	5,833
Всего инвестиций в долевые инструменты	10,250	5,833
	1,098,697	1,070,174

Финансовые инструменты, оцениваемые по справедливой стоимости, изменения которой отражаются в составе прибыли или убытка за период, представляют собой финансовые инструменты, предназначенные для торговли.

Финансовые активы, оцениваемые по справедливой стоимости, изменения которой отражаются в составе прибыли или убытка за период, не являются обесцененными или просроченными.

**ПРИМЕЧАНИЯ К КОНСОЛИДИРОВАННОЙ ФИНАНСОВОЙ ОТЧЕТНОСТИ
ЗА ГОД, ЗАКОНЧИВШИЙСЯ 31 ДЕКАБРЯ 2018 ГОДА (ПРОДОЛЖЕНИЕ)**

**15. ФИНАНСОВЫЕ АКТИВЫ, ОЦЕНИВАЕМЫЕ ПО СПРАВЕДЛИВОЙ СТОИМОСТИ ЧЕРЕЗ
ПРОЧИЙ СОВОКУПНЫЙ ДОХОД/ ЦЕННЫЕ БУМАГИ ИМЕЮЩИЕСЯ В НАЛИЧИИ ДЛЯ
ПРОДАЖИ МСБУ (IAS) 39**

В тыс. тенге	31 декабря 2018 года	31 декабря 2017 года
Долговые инструменты		
Государственные облигации		
Краткосрочные ноты НБРК	12,111,577	X
Государственные казначейские облигации Министерства финансов Республики Казахстан	7,888,839	X
Еврооблигации Министерства финансов Республики Казахстан	14,466,528	X
Всего государственных облигаций	34,466,944	X
Облигации корпораций и финансовых институтов		
с кредитным рейтингом AAA	436,443	X
с кредитным рейтингом от AA– до AA+	264,907	X
с кредитным рейтингом от A– до A+	1,330,174	X
с кредитным рейтингом BBB– до BBB+	999,613	X
с кредитным рейтингом от BB– до BB+	1,841,605	X
Без рейтинга	1,668,276	X
Всего облигаций корпораций и финансовых институтов	6,541,018	X
Долевые инструменты		
Глобальные депозитарные расписки по акциям	100	X
Всего долевого инструмента	100	X
	41,008,062	X

В тыс. тенге	31 декабря 2018 года	31 декабря 2017 года
Долговые инструменты		
Государственные облигации		
Краткосрочные ноты НБРК	X	17,294,265
Государственные казначейские облигации Министерства финансов Республики Казахстан	X	13,319,952
Еврооблигации Министерства финансов Республики Казахстан	X	2,789,388
Всего государственных облигаций	X	33,403,605
Облигации корпораций и финансовых институтов		
с кредитным рейтингом AAA	X	405,889
с кредитным рейтингом от AA– до AA+	X	715,468
с кредитным рейтингом от A– до A+	X	1,824,916
с кредитным рейтингом BBB– до BBB+	X	1,875,819
с кредитным рейтингом от BB– до BB+	X	2,739,890
с кредитным рейтингом B– до B+	X	23,783
с кредитным рейтингом от CCC– до CCC+	X	2,986
Всего облигаций корпораций и финансовых институтов	X	7,588,751
Долевые инструменты		
Глобальные депозитарные расписки по акциям		56,617
Всего долевого инструмента		56,617
	X	41,048,973

Данная таблица основана на кредитных рейтингах, присвоенных агентством «Standard & Poor's», или присвоенных другими рейтинговыми агентствами, но конвертированными в рейтинги по шкале агентства «Standard & Poor's».

**ПРИМЕЧАНИЯ К КОНСОЛИДИРОВАННОЙ ФИНАНСОВОЙ ОТЧЕТНОСТИ
ЗА ГОД, ЗАКОНЧИВШИЙСЯ 31 ДЕКАБРЯ 2018 ГОДА (ПРОДОЛЖЕНИЕ)**

15. ФИНАНСОВЫЕ АКТИВЫ, ОЦЕНИВАЕМЫЕ ПО СПРАВЕДЛИВОЙ СТОИМОСТИ ЧЕРЕЗ ПРОЧИЙ СОВОКУПНЫЙ ДОХОД/ ЦЕННЫЕ БУМАГИ ИМЕЮЩИЕСЯ В НАЛИЧИИ ДЛЯ ПРОДАЖИ МСБУ (IAS) 39 (ПРОДОЛЖЕНИЕ)

Ниже представлен анализ изменений валовой балансовой стоимости и соответствующих оценочных резервов под ОКУ применительно к долговым ценным бумагам, оцениваемыми по справедливой стоимости через прочий совокупный доход:

Долговые ценные бумаги, оцениваемые по справедливой стоимости через прочий совокупный доход

Долговые ценные бумаги, оцениваемые по справедливой стоимости через прочий совокупный доход	Этап 1
Валовая балансовая стоимость на 1 января 2018 года	41,048,973
Новые созданные или приобретенные активы	84,912,615
Активы, которые были погашены	(40,047,400)
Активы, которые были проданы	(47,601,396)
Амортизация дисконта (признанная в процентном доходе)	1,041,672
Курсовые разницы	1,653,598
Валовая балансовая стоимость на 31 декабря 2018 года	41,008,062

Долговые ценные бумаги, оцениваемые по справедливой стоимости через прочий совокупный доход

Долговые ценные бумаги, оцениваемые по справедливой стоимости через прочий совокупный доход	Этап 1
Резерв под ОКУ на 1 января 2018 года (Примечание 2)	(101,417)
Изменения ОКУ	20,971
Новые созданные или приобретенные активы	(48,349)
Активы, которые были погашены	51,367
Активы, которые были проданы	13,433
Курсовые разницы	(2,900)
Резерв под ОКУ на 31 декабря 2018 года	(66,895)

Обеспечение

По состоянию на 31 декабря 2018 года государственные казначейские облигации Министерства финансов Республики Казахстан и краткосрочные ноты НБРК, являются обеспечением по сделкам «репо» в размере 3,727,933 тыс. тенге (31 декабря 2017 года: 25,860,129 тыс. тенге) (Примечание 26).

16. СРЕДСТВА В КРЕДИТНЫХ УЧРЕЖДЕНИЯХ

В тыс. тенге	31 декабря 2018 года	31 декабря 2017 года
Условный депозит в НБРК	1,335,783	2,196,436
Прочие счета и депозиты:		
с кредитным рейтингом А– до А+	1,572,916	–
с кредитным рейтингом ВВВ– до ВВВ+	–	1,360,559
с кредитным рейтингом от ВВ– до ВВ+	–	691,327
с кредитным рейтингом В– до В+	107,924	1,111,784
без рейтинга	–	816,921
Итого средства в кредитных учреждениях	3,016,623	6,177,027
Минус: Резерв по ожидаемым кредитным убыткам (Примечание 7)	(1,948)	–
	3,014,675	6,177,027

Данная таблица основана на рейтингах, присвоенных агентством «Standard & Poor's», или рейтингах, присвоенных другими рейтинговыми агентствами, но конвертированных по шкале агентства «Standard & Poor's».

**ПРИМЕЧАНИЯ К КОНСОЛИДИРОВАННОЙ ФИНАНСОВОЙ ОТЧЕТНОСТИ
ЗА ГОД, ЗАКОНЧИВШИЙСЯ 31 ДЕКАБРЯ 2018 ГОДА (ПРОДОЛЖЕНИЕ)**

16. СРЕДСТВА В КРЕДИТНЫХ УЧРЕЖДЕНИЯХ (ПРОДОЛЖЕНИЕ)

Условный депозит в НБРК включает следующее:

- по состоянию на 31 декабря 2018 года средства в размере 1,134,056 тыс. тенге (по состоянию на 31 декабря 2017 года: 274,340 тыс. тенге), полученные от Банка Развития Казахстана (далее – «БРК») в соответствии с кредитным соглашением. Средства будут распределены между субъектами крупного предпринимательства на льготных условиях. Средства могут сняты с условного депозита только при условии получения разрешения от БРК.
- по состоянию на 31 декабря 2018 года средства в размере 201,728 тыс. тенге (по состоянию на 31 декабря 2017 года: 1,922,096 тыс. тенге, полученные от АО «Фонд развития предпринимательства «Даму» (далее – «Даму») в соответствии с кредитным соглашением. Средства будут распределены между субъектами малого и среднего бизнеса на льготных условиях. Средства могут быть сняты с условного депозита только при условии получения разрешения от Даму.

В таблице ниже представлен анализ изменений валовой балансовой стоимости за год, закончившийся 31 декабря 2018 года:

В тыс. тенге	Этап 1
Валовая балансовая стоимость на 1 января 2018 года	6,177,027
Новые созданные или приобретённые активы	6,871,317
Активы, которые были погашены	(10,247,536)
Изменение в начисленных процентах	3,459
Курсовые разницы	212,356
На 31 декабря 2018 года	3,016,623

Счета и депозиты в банках и прочих финансовых институтах отнесены к Этапу 1. Анализ изменений оценочных резервов под ОКУ за год приведен ниже:

В тыс. тенге	Этап 1
Резерв под ОКУ на 1 января 2018 года (Примечание 2)	(11,728)
Изменения ОКУ	9,780
Резерв под ОКУ на 31 декабря 2018 года	(1,948)

Концентрация счетов и депозитов в банках и прочих финансовых институтах

По состоянию на 31 декабря 2018 и 2017 годов Группа не имела депозитных счетов в банках, на долю которых приходится более 10% капитала.

17. КРЕДИТЫ, ВЫДАННЫЕ КЛИЕНТАМ

В тыс. тенге	31 декабря 2018 года	31 декабря 2017 года
Кредиты, выданные корпоративным клиентам		
Кредиты, выданные крупным предприятиям	175,040,984	161,627,675
Кредиты, выданные малым и средним предприятиям	58,276,531	53,309,685
Всего кредитов, выданных корпоративным клиентам	233,317,515	214,937,360
Кредиты, выданные розничным клиентам		
Потребительские кредиты	36,194,655	35,335,260
Ипотечные кредиты	6,992,026	11,347,299
Кредитные карты	250,595	223,833
Всего кредитов, выданных розничным клиентам	43,437,276	46,906,392
Кредиты, выданные клиентам, до вычета резерва под обесценение	276,754,791	261,843,752
Минус: Резерв по ожидаемым кредитным убыткам	(39,246,962)	(37,594,303)
Кредиты, выданные клиентам, за вычетом резерва по ожидаемым кредитным убыткам	237,507,829	224,249,449

**ПРИМЕЧАНИЯ К КОНСОЛИДИРОВАННОЙ ФИНАНСОВОЙ ОТЧЕТНОСТИ
ЗА ГОД, ЗАКОНЧИВШИЙСЯ 31 ДЕКАБРЯ 2018 ГОДА (ПРОДОЛЖЕНИЕ)**
17. КРЕДИТЫ, ВЫДАННЫЕ КЛИЕНТАМ (ПРОДОЛЖЕНИЕ)
Резерв под обесценение кредитов клиентам

Ниже представлен анализ изменений валовой балансовой стоимости и соответствующего резерва под ОКУ по кредитованию крупных предприятий за год, закончившийся 31 декабря 2018 года:

В тыс. тенге	Этап 1	Этап 2	Этап 3	Итого
Кредиты, выданные крупным предприятиям				
Валовая балансовая стоимость на 1 января 2018 года	74,018,418	25,733,281	61,875,976	161,627,675
Новые созданные или приобретенные активы	18,992,590	–	–	18,992,590
Активы, которые были погашены	(9,479,298)	(449,536)	(4,094,122)	(14,022,956)
Переводы в Этап 1	8,739,190	(8,739,190)	–	–
Переводы в Этап 2	–	2,636,207	(2,636,207)	–
Переводы в Этап 3	(5,005,282)	(16,820,345)	21,825,627	–
Списанные суммы	–	(5,089)	–	(5,089)
Курсовые разницы	4,904,975	937,214	2,606,575	8,448,764
На 31 декабря 2018 года	92,170,593	3,292,542	79,577,849	175,040,984

	Этап 1	Этап 2	Этап 3	Итого
Кредиты, выданные крупным предприятиям				
Резерв под ОКУ на 1 января 2018 года	(1,527,305)	(2,707,736)	(23,833,589)	(28,068,630)
Новые созданные или приобретенные активы	(6,356,798)	–	–	(6,356,798)
Активы, признание которых было прекращено или которые были погашены (исключая списания)	1,427,741	504,033	(864)	1,930,910
Переводы в Этап 1	(1,268,600)	1,268,600	–	–
Переводы в Этап 2	–	(710,985)	710,985	–
Переводы в Этап 3	–	645,298	(645,298)	–
Влияние на ожидаемые кредитные убытки на конец периода в результате переводов из одного Этапа в другой в течение периода	(1,268,600)	1,202,913	65,687	–
Расходы за вычетом доходов по созданию резервов	581,358	(296,227)	7,018,502	7,303,633
Списанные суммы	–	5,089	–	5,089
Курсовые разницы	(478,803)	(91,487)	(279,835)	(850,125)
На 31 декабря 2018 года	(7,622,407)	(1,383,415)	(17,030,099)	(26,035,922)

**ПРИМЕЧАНИЯ К КОНСОЛИДИРОВАННОЙ ФИНАНСОВОЙ ОТЧЕТНОСТИ
ЗА ГОД, ЗАКОНЧИВШИЙСЯ 31 ДЕКАБРЯ 2018 ГОДА (ПРОДОЛЖЕНИЕ)**
17. КРЕДИТЫ, ВЫДАННЫЕ КЛИЕНТАМ (ПРОДОЛЖЕНИЕ)
Резерв под обесценение кредитов клиентам (продолжение)

Ниже представлен анализ изменений валовой балансовой стоимости и соответствующего резерва под ОКУ по кредитованию малых и средних предприятий за год, закончившийся 31 декабря 2018 года:

	Этап 1	Этап 2	Этап 3	Итого
Кредиты, выданные малым и средним предприятиям				
Валовая балансовая стоимость на 1 января 2018 года	36,082,268	1,009,507	16,217,910	53,309,685
Новые созданные или приобретенные активы	15,553,749	–	–	15,553,749
Активы, которые были погашены	(10,067,024)	(691,620)	84,224	(10,674,420)
Переводы в Этап 1	147,147	(40,520)	(106,627)	–
Переводы в Этап 2	(34,492)	38,728	(4,236)	–
Переводы в Этап 3	(648,886)	102,610	546,276	–
Списанные суммы	–	(15,254)	(122,787)	(138,041)
Курсовые разницы	888	2,414	222,256	225,558
На 31 декабря 2018 года	41,033,650	405,865	16,837,016	58,276,531

	Этап 1	Этап 2	Этап 3	Итого
Кредиты, выданные малым и средним предприятиям				
Резерв под ОКУ на 1 января 2018 года	(155,462)	(35,164)	(5,072,883)	(5,263,509)
Новые созданные или приобретенные активы	(175,255)	–	–	(175,255)
Активы, признание которых было прекращено или которые были погашены (исключая списания)	1,619	(170)	(3,006)	(1,557)
Переводы в Этап 1	(4,258)	1,781	2,477	–
Переводы в Этап 2	416	(848)	432	–
Переводы в Этап 3	89,900	21,273	(111,173)	–
Влияние на ожидаемые кредитные убытки на конец периода в результате переводов из одного Этапа в другой в течение периода	86,058	22,206	(108,264)	–
Расходы за вычетом доходов по созданию резервов	(126,867)	12,403	522,628	408,164
Списанные суммы	–	1,524	45,479	47,003
Курсовые разницы	(303)	(825)	(75,917)	(77,045)
На 31 декабря 2018 года	(370,210)	(26)	(4,691,963)	(5,062,199)

**ПРИМЕЧАНИЯ К КОНСОЛИДИРОВАННОЙ ФИНАНСОВОЙ ОТЧЕТНОСТИ
ЗА ГОД, ЗАКОНЧИВШИЙСЯ 31 ДЕКАБРЯ 2018 ГОДА (ПРОДОЛЖЕНИЕ)**
17. КРЕДИТЫ, ВЫДАННЫЕ КЛИЕНТАМ (ПРОДОЛЖЕНИЕ)
Резерв под обесценение кредитов клиентам (продолжение)

Ниже представлен анализ изменений валовой балансовой стоимости и соответствующего резерва под ОКУ по кредитованию розничных клиентов за год, закончившийся 31 декабря 2018 года:

	Этап 1	Этап 2	Этап 3	Итого
Кредиты, выданные розничным клиентам				
Валовая балансовая стоимость на 1 января 2018 года	30,135,401	797,501	15,973,490	46,906,392
Новые созданные или приобретенные активы	11,893,875	–	–	11,893,875
Активы, которые были погашены	(12,770,019)	(65,748)	(2,869,714)	(15,705,481)
Переводы в Этап 1	431,996	(182,015)	(249,981)	–
Переводы в Этап 2	(184,087)	286,605	(102,518)	–
Переводы в Этап 3	(1,881,347)	(449,271)	2,330,618	–
Списанные суммы	(42)	(5,559)	(16,257)	(21,858)
Курсовые разницы	5,602	30	358,716	364,348
На 31 декабря 2018 года	27,631,379	381,543	15,424,355	43,437,276

	Этап 1	Этап 2	Этап 3	Итого
Кредиты, выданные розничным клиентам				
Резерв под ОКУ на 1 января 2018 года	(862,533)	(107,891)	(10,290,747)	(11,261,171)
Новые созданные или приобретенные активы	(310,169)	–	–	(310,169)
Активы, признание которых было прекращено или которые были погашены (исключая списания)	220,925	(67,482)	–	153,443
Переводы в Этап 1	(152,757)	24,910	127,847	–
Переводы в Этап 2	9,988	(109,281)	99,293	–
Переводы в Этап 3	997,869	89,477	(1,087,346)	–
Влияние на ожидаемые кредитные убытки на конец периода в результате переводов из одного Этапа в другой в течение периода	855,100	5,106	(860,206)	–
Расходы за вычетом доходов по созданию резервов	11,321	158,365	2,976,260	3,145,946
Списанные суммы	40,712	3,405	113,670	157,787
Курсовые разницы	(1,871)	(10)	(32,796)	(34,677)
На 31 декабря 2018 года	(46,515)	(8,507)	(8,093,819)	(8,148,841)

Ниже представлена сверка оценочного резерва под обесценение кредитов по классам за год, закончившийся 31 декабря 2017 года:

	Кредиты, выданные корпоративным клиентам	Кредиты, выданные розничным клиентам	Итого
Величина резерва под обесценение по состоянию на начало года	25,431,885	9,946,767	35,378,652
Чистое (восстановление)/ начисление	(2,271,172)	1,280,734	(990,438)
Восстановление/(списание)	4,456,255	(1,250,166)	3,206,089
Величина резерва под обесценение по состоянию на конец года	27,616,968	9,977,335	37,594,303

17. КРЕДИТЫ, ВЫДАННЫЕ КЛИЕНТАМ (ПРОДОЛЖЕНИЕ)

Обеспечение и иные механизмы повышения кредитного качества

Размер и вид обеспечения, предоставления которого требует Банк, зависит от оценки кредитного риска контрагента. Установлены принципы в отношении допустимости видов обеспечения и параметров оценки.

Ниже перечислены основные виды полученного обеспечения:

- при коммерческом кредитовании – залог недвижимого и движимого имущества, товарно-материальных ценностей и денежных средств;
- при кредитовании физических лиц – залог жилья, автотранспортных средств.

Банк также получает гарантии от материнских организаций в отношении кредитов, предоставленных дочерним организациям.

Руководство осуществляет мониторинг рыночной стоимости обеспечения и запрашивает дополнительное обеспечение в соответствии с основным соглашением в ходе проверки достаточности оценочного резерва под убытки от обесценения.

В таблицах ниже представлен анализ текущей справедливой стоимости удерживаемого обеспечения и механизмов повышения кредитного качества для кредитно-обесцененных активов (активов Этапа 3). В зависимости от уровня обеспечения ОКУ по некоторым активам Этапа 3 могут оцениваться не на индивидуальной основе, когда ожидаемая стоимость обеспечения выше чем уровень LGD, даже если в будущем стоимость обеспечения прогнозируется с использованием множественных экономических сценариев. Однако ОКУ Этапа 3 могут быть выше чистой подверженности, указанной ниже, если ожидается, что будущая стоимость обеспечения, оцененная с использованием множественных экономических сценариев, уменьшится.

Согласно политике Банка, недвижимость, на которую обращено взыскание, реализуется в установленном порядке. Поступления от реализации используются для уменьшения или погашения существующей задолженности. Как правило, Банк не занимает такую недвижимость для целей осуществления своей деятельности. Ниже представлена информация о балансовой стоимости активов, на которые было обращено взыскание и которые удерживаются на отчетную дату:

В течение годов, закончившихся 31 декабря 2018 и 2017 годов Банк получил финансовые и нефинансовые активы путем обращения взыскания на залоговое обеспечение. По состоянию на 31 декабря 2018 и 2017 годов данные активы были отражены в статье «Изъятые имущество» в сумме 2,373,431 тыс. тенге и 560,597 тыс. тенге, соответственно.

**ПРИМЕЧАНИЯ К КОНСОЛИДИРОВАННОЙ ФИНАНСОВОЙ ОТЧЕТНОСТИ
ЗА ГОД, ЗАКОНЧИВШИЙСЯ 31 ДЕКАБРЯ 2018 ГОДА (ПРОДОЛЖЕНИЕ)**

17. КРЕДИТЫ, ВЫДАННЫЕ КЛИЕНТАМ (ПРОДОЛЖЕНИЕ)

Анализ кредитов по отраслям экономики и географическим регионам

Кредиты выдавались преимущественно клиентам, ведущим деятельность на территории Республики Казахстан в следующих отраслях экономики.

В тыс. тенге	31 декабря 2018 года	31 декабря 2017 года
Кредиты, выданные корпоративным клиентам		
Оптовая торговля	47,889,041	40,609,160
Недвижимость	27,247,167	23,955,443
Розничная торговля	23,751,149	17,016,464
Пищевая промышленность	21,728,399	22,113,694
Строительство	16,574,847	14,342,712
Обрабатывающая промышленность	13,272,930	22,234,893
Сельское хозяйство	11,507,323	10,867,856
Сфера отдыха и развлечений	11,034,308	11,951,135
Горнодобывающая промышленность	7,232,306	7,511,820
Гостиницы и рестораны	6,006,493	7,642,446
Аренда собственности	3,466,442	5,665,919
Транспорт	3,196,160	1,878,183
Нефтегазовая отрасль	1,680,480	1,250,615
Связь	1,439,597	1,246,947
Медицина и фармацевтика	1,014,657	1,335,301
Финансовое посредничество	574,091	516,250
Прочее	35,702,125	24,798,522
Кредиты, выданные розничным клиентам		
Потребительские кредиты	36,171,785	35,335,260
Ипотечные кредиты	7,014,896	11,347,299
Кредитные карты	250,595	223,833
	276,754,791	261,843,752
Резерв под обесценение	(39,246,962)	(37,594,303)
	237,507,829	224,249,449

Концентрация кредитов, выданных клиентам

По состоянию на 31 декабря 2018 года Группа имеет четырнадцать заемщиков или групп взаимосвязанных заемщиков (31 декабря 2017 года: четырнадцать заемщиков), остатки по кредитам которым составляют более 10% капитала. Совокупный объем остатков по кредитам указанным заемщикам по состоянию на 31 декабря 2018 года составляет 83,444,929 тыс. тенге (31 декабря 2017 года: 88,067,144 тыс. тенге).

Сроки погашения кредитов

Сроки погашения кредитов, составляющих кредитный портфель, по состоянию на отчетную дату представлены в Примечании 30 и представляют собой периоды времени от отчетной даты до дат погашения по кредитным договорам.

АО «НУРБАНК»

ПРИМЕЧАНИЯ К КОНСОЛИДИРОВАННОЙ ФИНАНСОВОЙ ОТЧЕТНОСТИ
ЗА ГОД, ЗАКОНЧИВШИЙСЯ 31 ДЕКАБРЯ 2018 ГОДА (ПРОДОЛЖЕНИЕ)

18. ОСНОВНЫЕ СРЕДСТВА

В тыс. тенге	Земельные участки и здания	Транспортные средства	Компьютерное оборудование	Прочее	Всего
Фактические затраты/					
Переоцененная стоимость					
Остаток по состоянию на 1 января 2017 года	4,677,694	222,734	1,265,729	2,694,552	8,860,709
Поступления	–	1,305	130,318	154,728	286,351
Выбытия	–	(9,434)	(57,273)	(72,297)	(139,004)
Остаток по состоянию на 31 декабря 2017 года	4,677,694	214,605	1,338,774	2,776,983	9,008,056
Поступления	1,213	13,815	164,074	139,663	318,765
Переоценка	1,130,641	–	–	–	1,130,641
Выбытия	(205,608)	(63,847)	(116,413)	(74,275)	(460,143)
Перевод между категориями	–	–	(44,734)	44,734	–
Остаток по состоянию на 31 декабря 2018 года	5,603,940	164,573	1,341,701	2,887,105	9,997,319
Амортизация					
Остаток по состоянию на 1 января 2017 года	141,943	177,704	903,070	2,110,747	3,333,464
Начисленная амортизация за год	54,570	11,730	194,314	174,650	435,264
Выбытия	–	(8,430)	(57,273)	–72,299	(138,002)
Остаток по состоянию на 31 декабря 2017 года	196,513	181,004	1,040,111	2,213,098	3,630,726
Начисленная амортизация за год	68,139	9,423	96,543	180,602	354,707
Выбытия	(205,608)	(53,030)	(131,266)	(92,766)	(482,670)
Остаток по состоянию на 31 декабря 2018 года	59,044	137,397	1,005,388	2,300,934	3,502,763
Балансовая стоимость					
По состоянию на 31 декабря 2017 года	4,481,181	33,601	298,663	563,885	5,377,330
По состоянию на 31 декабря 2018 года	5,544,896	27,176	336,313	586,171	6,494,556

**ПРИМЕЧАНИЯ К КОНСОЛИДИРОВАННОЙ ФИНАНСОВОЙ ОТЧЕТНОСТИ
ЗА ГОД, ЗАКОНЧИВШИЙСЯ 31 ДЕКАБРЯ 2018 ГОДА (ПРОДОЛЖЕНИЕ)**

18. ОСНОВНЫЕ СРЕДСТВА (ПРОДОЛЖЕНИЕ)

Переоценка стоимости активов

В марте 2018 года Группа увеличила стоимость земельных участков и зданий на основании результатов независимой оценки, проведенной ТОО «Kazakhstan Appraisal». Для переоценки активов был использован рыночный метод. Рыночный метод основывается на сравнительном анализе результатов продаж аналогичных зданий и земельных участков. Общая сумма переоценки составила 1,130,641 тысяч тенге. Балансовая стоимость земельных участков и зданий после переоценки составила 5,554,896 тыс. тенге на 31 декабря 2018 года (31 декабря 2017 года: 4,481,181 тыс. тенге). Справедливая стоимость земельных участков и зданий Банка относится к Уровню 2 иерархии справедливой стоимости. В случае если переоценка стоимости земельных участков и зданий не была бы осуществлена, их чистая балансовая стоимость по состоянию на 31 декабря 2018 года составила бы 4,430,707 тыс. тенге (31 декабря 2017 года: 4,481,181 тыс. тенге).

19. ПРОЧИЕ АКТИВЫ

В тыс. тенге	31 декабря 2018 года	31 декабря 2017 года
Прочие финансовые активы:		
Дебиторская задолженность от продажи кредитов	9,550,812	9,550,812
Прочая дебиторская задолженность	7,023,883	2,376,367
Начисленный комиссионный доход	118,282	79,598
Дебиторская задолженность по страхованию и перестрахованию	–	38,300
Прочие инвестиции	–	2,695
Резерв под обесценение	(9,373,014)	(1,245,084)
Всего прочих финансовых активов	7,319,963	10,802,688
Прочие нефинансовые активы:		
Изъятые имущество	5,845,477	5,964,168
Инвестиционная недвижимость	3,981,949	4,709,996
Предоплаты	6,466,646	3,864,488
Предоплаченные налоги, помимо подоходного налога	513,287	508,739
Нематериальные активы	399,642	491,877
Расходы будущих периодов	312,532	467,013
Материалы и запасы	344,404	254,976
Прочее	1,303,079	1,213,132
Резерв под обесценение	(1,406,066)	(1,264,492)
Всего прочих нефинансовых активов	17,760,950	16,209,897
Всего прочих активов	25,080,913	27,012,585

Изъятые имущество включают обеспечение в виде недвижимости, в основном земельными участками, принятое Группой в обмен на свои права и обязательства по обесцененным кредитам. Группой еще не было определено будущее использование данного имущества, либо оно будет продано, либо сдано в аренду.

Анализ изменения дисконта по дебиторской задолженности и резерва под обесценение

Анализ изменений оценочных резервов под ОКУ по прочим финансовым активам за год, закончившийся 31 декабря 2018 года приведен ниже:

В тыс. тенге	Этап 3
Резерв под ОКУ на 1 января 2018 года	1,245,084
Расходы за вычетом доходов по созданию резервов	8,057,279
Курсовые разницы	70,651
На 31 декабря 2018 года	9,373,014

**ПРИМЕЧАНИЯ К КОНСОЛИДИРОВАННОЙ ФИНАНСОВОЙ ОТЧЕТНОСТИ
ЗА ГОД, ЗАКОНЧИВШИЙСЯ 31 ДЕКАБРЯ 2018 ГОДА (ПРОДОЛЖЕНИЕ)**

19. ПРОЧИЕ АКТИВЫ (ПРОДОЛЖЕНИЕ)

Анализ изменения дисконта по дебиторской задолженности и резерва под обесценение (продолжение)

Изменения резерва под обесценение нефинансовых активов за год, закончившийся 31 декабря 2018 года, представлены следующим образом:

В тыс. тенге	31 декабря 2018 года	31 декабря 2017 года
Величина резерва под обесценение по состоянию на начало года	1,264,492	548,311
Чистое создание/(восстановление)	312,166	857,442
Списания	(170,592)	(141,261)
Величина резерва под обесценение по состоянию на конец года	1,406,066	1,264,492

20. СРЕДСТВА ПРАВИТЕЛЬСТВА РЕСПУБЛИКИ КАЗАХСТАН

В данной таблице представлена информация о средствах Правительства Республики Казахстан, предоставленных по состоянию на 31 декабря 2018 года и 2017 годов:

В тыс. тенге	Дата выдачи	Срок погашения	Ставка вознаграждения	31 декабря 2018 года	31 декабря 2017 года
АО «Банк развития Казахстана»	10/12/2014 – 16/03/2015	10/12/2034 – 01/03/2035	2.00%	7,879,084	8,025,856
АО «Фонд развития предпринимательства «ДАМУ»	28/12/2012 – 20/03/2018	01/12/2019 – 01/03/2035	1.00% – 9.58%	19,554,891	17,890,759
АО «Аграрная кредитная корпорация»	20/12/2018 – 26/12/2018	20/12/2019 – 26/12/2019	5.00%	2,538,543	–
				29,972,518	25,916,615

Средства Правительства Республики Казахстан включали долгосрочные займы АО «Даму», которые были получены для финансирования малого и среднего бизнеса, долгосрочный заем от АО «БРК», полученный для финансирования корпоративного бизнеса, и краткосрочные займы от АО «АКК», которые были получены для финансирования аграрного сектора. Руководство Группы считает, что существует ряд других схожих финансовых инструментов, и вследствие их особой природы, займы, предоставленные Даму, БРК и АКК, представляют собой отдельный сегмент займов от государственных организаций для поддержки компаний, осуществляющих деятельность в определенных отраслях. В результате этого займы от Даму, БРК и АКК были получены в рамках транзакции между независимыми сторонами и, при этом, сумма, полученная по этим займам, представляет справедливую стоимость займов при первоначальном признании.

21. СРЕДСТВА КРЕДИТНЫХ УЧРЕЖДЕНИЙ

В тыс. тенге	31 декабря 2018 года	31 декабря 2017 года
Депозиты местных банков и прочих финансовых институтов	7,767,897	15,640,185
Кредиты от прочих финансовых институтов	568,845	740,204
Счета типа «востро»	508,687	129,291
	8,845,429	16,509,680

Кредиты от прочих финансовых институтов представляют собой обязательства перед АО «Казахстанская Ипотечная Компания» (далее, «КИК») по проданным займам, с полным правом обращения взыскания на Группу.

**ПРИМЕЧАНИЯ К КОНСОЛИДИРОВАННОЙ ФИНАНСОВОЙ ОТЧЕТНОСТИ
ЗА ГОД, ЗАКОНЧИВШИЙСЯ 31 ДЕКАБРЯ 2018 ГОДА (ПРОДОЛЖЕНИЕ)**

22. СРЕДСТВА КЛИЕНТОВ

В тыс. тенге	31 декабря 2018 года	31 декабря 2017 года
Текущие счета и депозиты до востребования		
– Корпоративные клиенты	52,028,995	54,611,919
– Розничные клиенты	48,777,904	46,751,049
Срочные депозиты		
– Корпоративные клиенты	62,683,568	33,349,476
– Розничные клиенты	74,662,652	69,934,135
	238,153,119	204,646,579

По состоянию на 31 декабря 2018 года депозиты клиентов Группы на общую сумму 36,937,906 тыс. тенге (31 декабря 2017 года: 17,093,341 тыс. тенге) служат обеспечением исполнения обязательств по кредитам и непризнанным кредитным инструментам, предоставленным Группой.

По состоянию на 31 декабря 2018 года Группа имеет четырех клиентов (31 декабря 2017 года: четырех клиентов), остатки по счетам и депозитам которых составляют более 10% капитала. Совокупный объем остатков по счетам и депозитам указанных клиентов по состоянию на 31 декабря 2018 года составляет 40,248,289 тыс. тенге (31 декабря 2017 года: 46,873,331 тыс. тенге).

23. ДОЛГОВЫЕ ЦЕННЫЕ БУМАГИ ВЫПУЩЕННЫЕ

В тыс. тенге	31 декабря 2018 года	31 декабря 2017 года
Номинальная стоимость	25,000,000	19,306,203
Дисконт	(1,099,632)	(999,139)
Начисленное вознаграждение	85,139	255,930
	23,985,507	18,562,994

Ниже приведена информация об облигационных выпусках в тенге по состоянию на 31 декабря 2018 года и 2017 годов:

В тыс. тенге	Дата выпуска	Срок погашения	Ставка купона	Эффективная ставка	Балансовая стоимость	
					31 декабря 2018 года	31 декабря 2017 года
Облигации, третьего выпуска *	05.06.2013	05.06.2023	7.0%	8.5%	14,255,142	14,108,927
Облигации, четвертого выпуска *	26.12.2018	26.12.2021	11.0%	–	4,823,534	–
Облигации, пятого выпуска *	26.12.2018	26.06.2020	11.0%	–	4,906,831	–
Облигации, второго выпуска *	01.06.2017	08.06.2018	10.0%	11.5%	–	4,454,067
					23,985,507	18,562,994

*Котируются на КФБ

**ПРИМЕЧАНИЯ К КОНСОЛИДИРОВАННОЙ ФИНАНСОВОЙ ОТЧЕТНОСТИ
ЗА ГОД, ЗАКОНЧИВШИЙСЯ 31 ДЕКАБРЯ 2018 ГОДА (ПРОДОЛЖЕНИЕ)**

24. СУБОРДИНИРОВАННЫЙ ДОЛГ

В тыс. тенге	31 декабря 2018 года	31 декабря 2017 года
Субординированные облигации	7,034,545	–
Компонент обязательств в привилегированных акциях	2,268,859	2,268,859
	9,303,404	2,268,859

По состоянию на 31 декабря 2018 и 2017 годов субординированный долг включает компонент обязательств в привилегированных акциях.

Ниже приведена информация об выпусках субординированных облигаций по состоянию на 31 декабря 2018 и 2017 годов:

В тыс. тенге	Дата выпуска	Срок погашения	Номинальная ставка	31 декабря 2018 года	31 декабря 2017 года
Субординированные облигации в тенге, индексированные на темп девальвации, третьего выпуска	27.01.2015	27.01.2028	4.0%+эффект девальвации	7,034,545	–
				7,034,545	–

Привилегированные акции

Владельцы привилегированных акций Банка получают минимальные кумулятивные дивиденды в размере 10% годовых от номинальной стоимости их акций. Привилегированные акции не дают права голоса за исключением случаев, когда имеются просрочки по выплате дивидендов. Все акции имеют одинаковую очередность при распределении остаточной стоимости чистых активов Банка, однако владельцы привилегированных акций могут участвовать в распределении оставшейся стоимости чистых активов только в пределах стоимости размещения акций, скорректированной на сумму дивидендов к выплате. Все привилегированные акции были выпущены и полностью оплачены по цене размещения 1,000 тенге за акцию.

В течение года, закончившегося 31 декабря 2018 года, Банк начислил дивиденды по привилегированным акциям в размере 225,695 тыс. тенге (31 декабря 2017 года: 225,695 тыс. тенге).

25. КРЕДИТОРСКАЯ ЗАДОЛЖЕННОСТЬ ПО СДЕЛКАМ «РЕПО»

В тыс. тенге	31 декабря 2018 года	31 декабря 2017 года
Кредиторская задолженность по сделкам «репо»	3,624,174	25,860,129
	3,624,174	25,860,129

Обеспечение обязательств

По состоянию на 31 декабря 2018 года кредиторская задолженность по сделкам «репо» была обеспечена финансовыми активами, оцениваемые по справедливой стоимости через прочий совокупный доход, справедливая стоимость которых составила 3,727,933 тыс. тенге (финансовые активы, имеющимися в наличии для продажи на 31 декабря 2017 год: 25,808,863 тыс. тенге) (Примечание 15).

Данные операции проводятся на условиях, которые являются обычными и общепринятыми для стандартного кредитования, операций заимствования и предоставления в заем ценных бумаг.

**ПРИМЕЧАНИЯ К КОНСОЛИДИРОВАННОЙ ФИНАНСОВОЙ ОТЧЕТНОСТИ
ЗА ГОД, ЗАКОНЧИВШИЙСЯ 31 ДЕКАБРЯ 2018 ГОДА (ПРОДОЛЖЕНИЕ)**
26. ПРОЧИЕ ОБЯЗАТЕЛЬСТВА

В тыс. тенге	31 декабря 2018 года	31 декабря 2017 года
Прочие финансовые обязательства:		
Кредиторская задолженность по страхованию	–	2,286,542
Кредиторская задолженность по выданным гарантиям и открытым аккредитивам	964,957	923,400
Начисленные операционные расходы	126,191	161,143
Всего прочих финансовых обязательств	1,091,148	3,371,085
Прочие нефинансовые обязательства:		
Резерв по выданным гарантиям и открытым аккредитивам	228,699	1,807,017
Предоплаты по банковским операциям	371,813	206,608
Резерв по отпускам	547,360	522,137
Прочие налоги к уплате	336,618	314,507
Прочие нефинансовые обязательства	280,978	150,905
Всего прочих нефинансовых обязательств	1,765,468	3,001,174
Всего прочих обязательств	2,856,616	6,372,259

Изменения резерва по выданным гарантиям и открытым аккредитивам за годы, закончившиеся 31 декабря 2018 года и 2017 годов, могут быть представлены следующим образом:

В тыс. тенге	2018 год	2017 год
Величина резерва по состоянию на начало года	1,807,017	1,616,199
Чистое создание резерва	1,407,834	197,638
Исполнение гарантийных обязательств	(2,986,152)	(6,820)
Величина резерва по состоянию на конец года	228,699	1,807,017

27. АКЦИОНЕРНЫЙ КАПИТАЛ И РЕЗЕРВЫ
Выпущенный акционерный капитал

По состоянию на 31 декабря 2018 и 2017 годов, разрешенный к выпуску акционерный капитал состоит из 133,375,557 обыкновенных акций и 300,000 привилегированных акций. Выпущенный и находящийся в обращении акционерный капитал состоит из 10,526,728 обыкновенных акций и 225,876 привилегированных акций (31 декабря 2017 года: 10,526,728 обыкновенных акций и 225,876 привилегированных акций). Акции не имеют номинальной стоимости.

Владельцы обыкновенных акций имеют право на получение дивидендов по мере их объявления, а также обладают правом одного голоса на акцию на годовых и общих собраниях акционеров Банка.

Характер и цель резервов
Динамический резерв

В соответствии с Постановлением Правления Национального Банка Республики Казахстан от 27 мая 2013 года № 137 «Об утверждении Правил формирования банками второго уровня динамического резерва и установлении минимального размера динамического резерва, размера ожидаемых потерь» (далее – «Постановление»), Банк сформировал динамический резерв, размер которого рассчитывается по формуле, приведённой в указанных Правилах. В соответствии с данными Правилами, сумма динамического резерва не должна быть менее нуля и рассчитывается как разница между ожидаемыми потерями и фактическими убытками по обесценению в налоговых целях, признанными в течение отчетного квартала в соответствии с МСФО, за вычетом доходов от восстановления провизий. Ожидаемыми потерями признается увеличение суммы кредитов, выданных клиентам, в течение отчетного квартала, умноженные на соответствующие коэффициенты. Постановление распространяется на отношения, возникшие с 1 января 2013 года. В 2015 году динамический резерв был временно зафиксирован НБРК на уровне, признанном на 31 декабря 2014 года. По состоянию на 31 декабря 2018 года динамический резерв Банка был расформирован (31 декабря 2017 года: 4,380,918 тыс. тенге).

**ПРИМЕЧАНИЯ К КОНСОЛИДИРОВАННОЙ ФИНАНСОВОЙ ОТЧЕТНОСТИ
ЗА ГОД, ЗАКОНЧИВШИЙСЯ 31 ДЕКАБРЯ 2018 ГОДА (ПРОДОЛЖЕНИЕ)**

27. АКЦИОНЕРНЫЙ КАПИТАЛ И РЕЗЕРВЫ (ПРОДОЛЖЕНИЕ)

Положительная переоценка земли и зданий

Положительная переоценка земли и зданий включает накопленную положительную справедливую стоимость земли и зданий до момента прекращения признания активов или их обесценения за вычетом отложенного корпоративного налога.

Резерв по справедливой стоимости

Резерв по справедливой стоимости включает накопленное чистое изменение справедливой стоимости долговых финансовых активов, оцениваемых по справедливой стоимости через прочий совокупный доход, а также величину изменения оценочного резерва по этим активам до момента выбытия данных активов.

Дивиденды

В соответствии с требованиями законодательства Республики Казахстан и учредительными документами Банка величина доступных для распределения резервов подпадает под регулирование нормативно-правовых актов Республики Казахстан. Дивиденды по обыкновенным акциям отражаются как распределение нераспределенной прибыли за период, за который они были начислены. За 2018 и 2017 годы дивиденды не объявлялись.

Собственные акции, выкупленные у акционеров

По состоянию на 31 декабря 2018 и 2017 годов Группа выкупила 1,237 собственных обыкновенных акций и 181 привилегированную акцию.

28. ПРИБЫЛЬ НА ОБЫКНОВЕННУЮ АКЦИЮ

Базовая прибыль на акцию

Показатель базовой прибыли на акцию основывается на чистой прибыли, причитающейся владельцам обыкновенных акций и средневзвешенном количестве обыкновенных акций, находящихся в обращении, и определяется следующим образом.

В тыс. тенге	2018 год	2017 год
Чистая прибыль за год от продолжающейся деятельности	7,684,418	1,490,223
Чистый убыток от прекращенной деятельности	(318,880)	(218,711)
Прибыль за год	7,365,538	1,271,512
Средневзвешенное количество простых акций, для расчета базовой прибыли на акцию	10,526,710	10,526,710
Базовая прибыль на акцию от прибыли за год	699.75	120.80
Базовая прибыль на акцию от продолжающейся деятельности	730.04	141.58

За годы, закончившиеся 31 декабря 2018 и 2017 годов потенциально разводненные акции отсутствуют.

29. УПРАВЛЕНИЕ РИСКАМИ

Управление рисками лежит в основе банковской деятельности и является существенным элементом операционной деятельности Группы. Рыночный риск, кредитный риск и риск ликвидности являются основными рисками, с которыми сталкивается Группа в процессе осуществления своей деятельности.

Политика и процедуры по управлению рисками

Политика Группы по управлению рисками нацелена на определение, анализ и управление рисками, которым подвержена Группа, на установление лимитов рисков и соответствующих контролей, а также на постоянную оценку уровня рисков и их соответствия установленным лимитам. Политика и процедуры по управлению рисками пересматриваются на регулярной основе с целью отражения изменений рыночной ситуации, предлагаемых банковских продуктов и услуг и появляющейся лучшей практики.

29. УПРАВЛЕНИЕ РИСКАМИ (ПРОДОЛЖЕНИЕ)

Совет Директоров несет ответственность за надлежащее функционирование системы контроля по управлению рисками, за управление ключевыми рисками и одобрение политик и процедур по управлению рисками, а также за одобрение крупных сделок.

Правление несет ответственность за мониторинг и внедрение мер по снижению рисков, а также следит за тем, чтобы Группа осуществляла деятельность в установленных пределах рисков. В обязанности руководителя Департамента рисков входит общее управление рисками и осуществление контроля за соблюдением требований действующего законодательства, а также осуществление контроля за применением общих принципов и методов по обнаружению, оценке, управлению и составлению отчетов как по финансовым, так и по нефинансовым рискам. Он подотчетен непосредственно Председателю Правления и опосредованно Совету Директоров.

Кредитный и рыночный риски и риск ликвидности управляются и контролируются системой Кредитных комитетов и Комитетом по управлению активами и пассивами (КУАП), как на уровне портфеля в целом, так и на уровне отдельных сделок. Для повышения эффективности процесса принятия решений Группа создала иерархическую структуру кредитных комитетов в зависимости от типа и величины подверженности риску.

Как внешние, так и внутренние факторы риска выявляются и управляются в рамках организации. Особое внимание уделяется выявлению всего перечня факторов риска и определению уровня достаточности текущих процедур по снижению рисков. Помимо стандартного анализа кредитного и рыночного рисков, Департамент рисков проводит мониторинг финансовых и нефинансовых рисков путем проведения регулярных встреч с операционными подразделениями с целью получения экспертной оценки по отдельным направлениям.

Рыночный риск

Рыночный риск – это риск изменения справедливой стоимости или будущих потоков денежных средств по финансовому инструменту вследствие изменения рыночных цен. Рыночный риск состоит из валютного риска, риска изменения процентных ставок, а также других ценовых рисков. Рыночный риск возникает по открытым позициям в отношении процентных и долевых финансовых инструментов, подверженных влиянию общих и специфических изменений на рынке и изменений уровня волатильности рыночных цен и обменных курсов валют.

Задачей управления рыночным риском является управление и контроль за тем, чтобы подверженность рыночному риску не выходила за рамки приемлемых параметров, при этом обеспечивая оптимизацию доходности, получаемой за принятый риск.

КУАП, возглавляемый Председателем Правления Банка, несет ответственность за управление рыночным риском. КУАП утверждает лимиты рыночного риска, основываясь на рекомендациях Департамента рисков.

Группа управляет рыночным риском путем установления лимитов по открытой позиции в отношении величины портфеля по финансовым инструментам, сроков изменения процентных ставок, валютной позиции и проведения регулярного мониторинга их соблюдения, результаты которого рассматриваются и утверждаются Правлением Банка.

Риск изменения процентных ставок

Риск изменения процентных ставок – это риск изменения справедливой стоимости или будущих потоков денежных средств по финансовому инструменту вследствие изменения рыночных процентных ставок. Группа подвержена влиянию колебаний преобладающих рыночных процентных ставок на ее финансовое положение и потоки денежных средств. Такие колебания могут увеличивать уровень процентной маржи, однако могут и снижать его либо, в случае неожиданного изменения процентных ставок, приводить к возникновению убытков.

**ПРИМЕЧАНИЯ К КОНСОЛИДИРОВАННОЙ ФИНАНСОВОЙ ОТЧЕТНОСТИ
ЗА ГОД, ЗАКОНЧИВШИЙСЯ 31 ДЕКАБРЯ 2018 ГОДА (ПРОДОЛЖЕНИЕ)**
29. УПРАВЛЕНИЕ РИСКАМИ (ПРОДОЛЖЕНИЕ)
Рыночный риск (продолжение)
Анализ сроков пересмотра процентных ставок

Риск изменения процентных ставок управляется преимущественно посредством мониторинга изменения процентных ставок. Краткая информация в отношении сроков пересмотра процентных ставок по основным финансовым инструментам может быть представлена следующим образом:

В тыс. тенге	Менее 3 месяцев	От 3 до 6 месяцев	От 6 до 12 месяцев	От 1 года до 5 лет	Более 5 лет	Беспроцентные	Балансовая стоимость
31 декабря 2018 года							
АКТИВЫ							
Денежные средства и их эквиваленты	21,018,986	–	–	–	–	24,747,760	45,766,746
Финансовые активы, оцениваемые по справедливой стоимости, через прибыль или убыток	45,447	–	4,022	1,038,978	–	10,250	1,098,697
Финансовые активы, оцениваемые по справедливой стоимости через прочий совокупный доход	8,007,641	1,879,002	5,642,091	6,767,171	17,043,500	1,668,657	41,008,062
Средства в кредитных учреждениях	2,908,698	105,977	–	–	–	–	3,014,675
Кредиты, выданные клиентам	89,755,626	15,067,033	32,925,241	56,075,805	43,684,124	–	237,507,829
Прочие финансовые активы	–	–	–	–	–	7,319,963	7,319,963
	121,736,398	17,052,012	38,571,354	63,881,954	60,727,624	33,746,630	335,715,972
ОБЯЗАТЕЛЬСТВА							
Средства Правительства Республики Казахстан	102,242	37,201	2,843,125	2,941,438	24,048,512	–	29,972,518
Средства кредитных учреждений	3,338,206	423,903	4,520,415	562,905	–	–	8,845,429
Средства клиентов	79,749,911	35,651,199	58,360,568	12,439,935	12,991,606	38,959,900	238,153,119
Долговые ценные бумаги выпущенные	–	85,139	–	23,900,368	–	–	23,985,507
Субординированный долг	–	117,591	6,916,954	–	–	2,268,859	9,303,404
Кредиторская задолженность по сделкам репо	3,624,174	–	–	–	–	–	3,624,174
Прочие финансовые обязательства	1,091,148	–	–	–	–	–	1,091,148
	86,814,533	36,315,033	72,641,062	39,844,646	37,040,118	41,228,759	314,975,299
	34,921,865	(19,263,021)	(34,069,708)	24,037,308	23,687,506	(7,482,129)	20,740,673

**ПРИМЕЧАНИЯ К КОНСОЛИДИРОВАННОЙ ФИНАНСОВОЙ ОТЧЕТНОСТИ
ЗА ГОД, ЗАКОНЧИВШИЙСЯ 31 ДЕКАБРЯ 2018 ГОДА (ПРОДОЛЖЕНИЕ)**
29. УПРАВЛЕНИЕ РИСКАМИ (ПРОДОЛЖЕНИЕ)
Рыночный риск (продолжение)
Анализ сроков пересмотра процентных ставок (продолжение)

В тыс. тенге	Менее 3 месяцев	От 3 до 6 месяцев	От 6 до 12 месяцев	От 1 года до 5 лет	Более 5 лет	Беспроцентные	Балансовая стоимость
31 декабря 2017 года							
АКТИВЫ							
Денежные средства и их эквиваленты	2,027,311	—	—	—	—	32,995,462	35,022,773
Финансовые инструменты, оцениваемые по справедливой стоимости, изменения которой отражаются в составе прибыли или убытка за период	45,446	—	4,022	1,014,872	—	5,834	1,070,174
Финансовые активы, имеющиеся в наличии для продажи	13,556,748	6,543,529	3,857,299	9,222,792	7,811,988	56,617	41,048,973
Средства в кредитных учреждениях	2,309,082	1,275,549	16,892	379,068	2,196,436	—	6,177,027
Кредиты, выданные клиентам	73,742,439	13,201,704	19,914,825	70,513,930	46,876,551	—	224,249,449
Прочие финансовые активы	—	—	—	—	—	10,802,688	10,802,688
	91,681,026	21,020,782	23,793,038	81,130,662	56,884,975	43,860,601	318,371,084
ОБЯЗАТЕЛЬСТВА							
Средства Правительства Республики Казахстан	203,012	58,025	—	3,757,193	21,898,385	—	25,916,615
Средства кредитных учреждений	3,541,486	254,069	600,000	12,114,125	—	—	16,509,680
Средства в клиентов	28,015,674	31,427,992	52,232,506	4,058,576	3,022,088	85,889,743	204,646,579
Долговые ценные бумаги выпущенные	183,013	72,917	—	4,271,053	14,036,011	—	18,562,994
Субординированный долг	—	—	—	—	—	2,268,859	2,268,859
Кредиторская задолженность по сделкам репо	25,860,129	—	—	—	—	—	25,860,129
Прочие финансовые обязательства	—	—	—	—	—	3,371,085	3,371,085
	57,803,314	31,813,003	52,832,506	24,200,947	38,956,484	91,529,687	297,135,941
	33,877,712	(10,792,221)	(29,039,468)	56,929,715	17,928,491	(47,669,086)	21,235,143

**ПРИМЕЧАНИЯ К КОНСОЛИДИРОВАННОЙ ФИНАНСОВОЙ ОТЧЕТНОСТИ
ЗА ГОД, ЗАКОНЧИВШИЙСЯ 31 ДЕКАБРЯ 2018 ГОДА (ПРОДОЛЖЕНИЕ)**
29. УПРАВЛЕНИЕ РИСКАМИ (ПРОДОЛЖЕНИЕ)
Рыночный риск (продолжение)
Средние эффективные процентные ставки

Следующая далее таблица отражает средние эффективные процентные ставки по процентным активам и обязательствам по состоянию на 31 декабря 2018 года и 2017 года. Данные процентные ставки отражают приблизительную доходность к погашению соответствующих активов и обязательств.

	2018 год			2017 год		
	Средняя эффективная процентная ставка, %			Средняя эффективная процентная ставка, %		
	Тенге	Доллары США	Прочие валюты	Тенге	Доллары США	Прочие валюты
Процентные активы						
Денежные средства и их эквиваленты	8.05	1.13	1.26	9.40	0.65	0.24
Финансовые инструменты, оцениваемые по справедливой стоимости, через прибыль или убыток	6.99	–	–	7.28	–	–
Финансовые активы, оцениваемые по справедливой стоимости через прочий совокупный доход/финансовые активы, имеющиеся в наличии для продажи	7.53	3.73	1.29	9.12	3.85	–
Средства в кредитных учреждениях	2.50	1.53	–	–	–	–
Кредиты, выданные клиентам	10.79	5.11	12.00	10.81	4.23	15.17
Процентные обязательства						
Средства Правительства Республики Казахстан	–	–	–	–	–	–
Средства кредитных учреждений						
– Кредиты	3.25	–	–	3.43	–	–
– Срочные депозиты	11.00	2.54	–	12.90	2.16	0.88
Средства клиентов						
– Текущие счета и депозиты до востребования	0.16	0.82	0.07	0.40	2.88	–
– Срочные депозиты	11.56	1.29	0.68	11.71	2.65	0.88
Долговые ценные бумаги выпущенные	8.88	–	–	8.81	–	–
Субординированный долг	4.04	–	–	–	–	–
Кредиторская задолженность по сделкам «репо»	8.36	–	–	10.31	–	–

**ПРИМЕЧАНИЯ К КОНСОЛИДИРОВАННОЙ ФИНАНСОВОЙ ОТЧЕТНОСТИ
ЗА ГОД, ЗАКОНЧИВШИЙСЯ 31 ДЕКАБРЯ 2018 ГОДА (ПРОДОЛЖЕНИЕ)**

29. УПРАВЛЕНИЕ РИСКАМИ (ПРОДОЛЖЕНИЕ)

Рыночный риск (продолжение)

Анализ чувствительности к изменению процентных ставок

Управление риском изменения процентных ставок, основанное на анализе сроков пересмотра процентных ставок, дополняется мониторингом чувствительности финансовых активов и обязательств. Анализ чувствительности чистой прибыли или убытка и капитала (за вычетом налогов) к изменению процентных ставок (риск пересмотра процентных ставок), составленный на основе упрощенного сценария параллельного сдвига кривых доходности на 100 базисных пунктов в сторону увеличения или уменьшения процентных ставок и пересмотренных позиций по процентным активам и обязательствам, действующих по состоянию на 31 декабря 2018 и 2017 годов, может быть представлен следующим образом:

В тыс. тенге	2018 год	2017 год
Параллельный сдвиг на 100 базисных пунктов в сторону уменьшения ставок	330,071	86,143
Параллельный сдвиг на 100 базисных пунктов в сторону увеличения ставок	(330,071)	(86,143)

Анализ чувствительности чистой прибыли или убытка и капитала к изменениям справедливой стоимости финансовых инструментов, оцениваемых по справедливой стоимости, изменения которой отражаются в составе прибыли или убытка за период, и финансовых активов, оцениваемых по справедливой стоимости через прочий совокупный доход, финансовых активов, финансовых активов имеющихся в наличии для продажи, вследствие изменений процентных ставок (составленный на основе позиций, действующих по состоянию на 31 декабря 2018 и 2017 годов, и упрощенного сценария параллельного сдвига кривых доходности на 100 базисных пунктов в сторону увеличения или уменьшения процентных ставок) может быть представлен следующим образом:

В тыс. тенге	2018 год		2017 год	
	Прибыль или убыток	Капитал	Прибыль или убыток	Капитал
Параллельный сдвиг на 100 базисных пунктов в сторону уменьшения ставок	12,540	1,237,703	13,805	872,213
Параллельный сдвиг на 100 базисных пунктов в сторону увеличения ставок	(12,540)	(1,237,703)	(13,805)	(816,357)

Валютный риск

У Группы имеются активы и обязательства, выраженные в нескольких иностранных валютах.

Валютный риск – это риск изменения справедливой стоимости или будущих потоков денежных средств по финансовому инструменту вследствие изменения обменных курсов валют. Несмотря на тот факт, что Группа хеджирует свою подверженность валютному риску, такие операции не соответствуют определению отношений хеджирования в соответствии с МСФО.

**ПРИМЕЧАНИЯ К КОНСОЛИДИРОВАННОЙ ФИНАНСОВОЙ ОТЧЕТНОСТИ
ЗА ГОД, ЗАКОНЧИВШИЙСЯ 31 ДЕКАБРЯ 2018 ГОДА (ПРОДОЛЖЕНИЕ)**
29. УПРАВЛЕНИЕ РИСКАМИ (ПРОДОЛЖЕНИЕ)
Валютный риск (продолжение)

Структура финансовых активов и обязательств в разрезе валют по состоянию на 31 декабря 2018 года и 2017 годов представлена следующим образом:

31 декабря 2018 года	Доллары США	Евро	Прочие иностраннные валюты	Всего
В тыс. тенге				
АКТИВЫ				
Денежные средства и их эквиваленты	9,066,659	4,869,616	3,669,579	17,605,854
Финансовые активы, оцениваемые по справедливой стоимости, через прибыль или убыток	6,171	–	–	6,171
Финансовые активы, оцениваемые по справедливой стоимости, через прочий совокупный доход/	17,681,156	654,638	–	18,335,794
Средства кредитных учреждений	1,572,915	–	–	1,572,915
Кредиты, выданные клиентам	44,980,484	142,109	–	45,122,593
Прочие финансовые активы	2,837,568	17,986	43,470	2,899,024
Всего активов	76,144,953	5,684,349	3,713,049	85,542,351
ОБЯЗАТЕЛЬСТВА				
Средства клиентов	92,803,266	5,791,574	1,119,088	99,713,928
Прочие финансовые обязательства	160,866	2,713	527	164,106
Всего обязательств	883	141	39	1,063
Чистая позиция	92,965,015	5,794,428	1,119,654	99,879,097
	(16,820,062)	(110,079)	2,593,335	(14,336,746)
<hr/>				
31 декабря 2017 года	Доллары США	Евро	Прочие иностраннные валюты	Всего
В тыс. тенге				
АКТИВЫ				
Денежные средства и их эквиваленты	10,203,154	9,305,394	1,173,163	20,681,711
Финансовые активы, оцениваемые по справедливой стоимости, через прибыль или убыток	5,254	–	–	5,254
Финансовые активы, имеющиеся в наличии для продажи	8,550,167	–	–	8,550,167
Средства кредитных учреждений	13,686,986	–	–	13,686,986
Кредиты, выданные клиентам	26,296,679	124,338	–	26,421,017
Прочие финансовые активы	4,502,681	5,356	2,314	4,510,351
Всего активов	63,244,921	9,435,088	1,175,477	73,855,486
ОБЯЗАТЕЛЬСТВА				
Средства клиентов	77,886,546	9,967,647	773,111	88,627,304
Прочие финансовые обязательства	62,891	6,817	7,955	77,663
Всего обязательств	77,949,437	9,974,464	781,066	88,704,967
Чистая позиция	(14,704,516)	(539,376)	394,411	(14,849,481)

**ПРИМЕЧАНИЯ К КОНСОЛИДИРОВАННОЙ ФИНАНСОВОЙ ОТЧЕТНОСТИ
ЗА ГОД, ЗАКОНЧИВШИЙСЯ 31 ДЕКАБРЯ 2018 ГОДА (ПРОДОЛЖЕНИЕ)**

29. УПРАВЛЕНИЕ РИСКАМИ (ПРОДОЛЖЕНИЕ)

Валютный риск (продолжение)

Изменение курса казахстанского тенге, как указано в следующей таблице, по отношению к следующим валютам по состоянию на 31 декабря 2018 года на 10 % и 2017 годов на 10% вызвало бы описанное далее увеличение/ (уменьшение) капитала и прибыли или убытка. Данный анализ проводился за вычетом налогов и основан на изменениях валютных курсов, которые, с точки зрения Группы, являются обоснованно возможными по состоянию на конец отчетного периода. Анализ подразумевает, что все остальные переменные, в особенности процентные ставки, остаются неизменными.

	2018 год	2017 год
Увеличение курса доллара США по отношению к казахстанскому тенге на 10 % в 2018 году (10% в 2017 году)	(1,682,006)	(1,470,452)
Увеличение курса евро по отношению к казахстанскому тенге на 10 % в 2018 году (10% в 2017 году)	(11,008)	(53,937)
Увеличение курса прочих валют по отношению к казахстанскому тенге на 10 % в 2018 году (10% в 2017 году)	259,334	39,441

Рост курса казахстанского тенге по отношению к ранее перечисленным валютам по состоянию на 31 декабря 2018 года и 2017 годов имел бы обратный эффект при условии, что все остальные переменные остаются неизменными.

Кредитный риск

Кредитный риск – это риск финансовых потерь, возникающих в результате неисполнения обязательств заемщиком или контрагентом Группы. Группа управляет кредитным риском путём установления предельного размера риска, который Группа готова принять по отдельным контрагентам, географическим или отраслевым концентрациям риска, а также с помощью мониторинга соблюдения установленных лимитов риска.

Группа разработала процедуру проверки кредитного качества с тем, чтобы обеспечить раннее выявление возможных изменений в кредитоспособности контрагентов, включая периодический пересмотр размера обеспечения.

Процедура проверки кредитного качества позволяет Группе оценить размер потенциальных убытков по рискам, которым он подвержен, и предпринять необходимые меры.

Производные финансовые инструменты

Кредитный риск, связанный с производными финансовыми инструментами, в любой момент времени ограничен производными инструментами с положительной справедливой стоимостью, которые признаны в отчёте о финансовом положении.

Риски, связанные с обязательствами кредитного характера

Группа предоставляет своим клиентам возможность получения гарантий, по которым может возникнуть необходимость проведения Группой платежей от имени клиентов. Клиенты возмещают такие платежи Группе в соответствии с условиями предоставления аккредитива. По указанным договорам Группа несёт риски, которые аналогичны рискам по кредитам и которые снижаются с помощью тех же процедур и политики контроля рисков.

Балансовая стоимость статей отчёта о финансовом положении без учёта влияния снижения риска вследствие использования генеральных соглашений о взаимозачёте и соглашений о предоставлении обеспечения, наиболее точно отражает максимальный размер кредитного риска по данным статьям.

По финансовым инструментам, отражаемым по справедливой стоимости, их балансовая стоимость представляет собой текущий размер кредитного риска, но не максимальный размер риска, который может возникнуть в будущем в результате изменений в стоимости.

29. УПРАВЛЕНИЕ РИСКАМИ (ПРОДОЛЖЕНИЕ)

Кредитный риск (продолжение)

Более подробная информация о максимальном размере кредитного риска по каждому классу финансовых инструментов представлена в отдельных примечаниях. Влияние обеспечения и иных методов снижения риска представлено в *Примечании 18*.

Оценка обесценения

С 1 января 2018 года Группа рассчитывает ОКУ на основе нескольких сценариев, взвешенных с учётом вероятности, для оценки ожидаемых недополучений денежных средств, которые дисконтируются с использованием эффективной процентной ставки или её приблизительного значения. Недополучение денежных средств – это разница между денежными потоками, причитающимися организации в соответствии с договором, и денежными потоками, которые организация ожидает получить. Механика расчёта ОКУ описана ниже, а основными элементами являются следующие:

Вероятность дефолта (PD)	Вероятность дефолта представляет собой расчётную оценку вероятности наступления дефолта на протяжении заданного временного промежутка. Дефолт может произойти только в определённый момент времени в течение рассматриваемого периода, если признание актива не было прекращено, и он по-прежнему является частью портфеля.
Величина, подверженная риску дефолта (EAD)	Величина, подверженная риску дефолта, представляет собой расчётную оценку величины, подверженной дефолту на какую-либо дату в будущем, с учётом ожидаемых изменений этой величины после отчётной даты, включая выплаты основной суммы долга и процентов, предусмотренные договором или иным образом, ожидаемые погашения выданных займов и проценты, начисленные в результате просрочки платежей.
Уровень потерь при дефолте (LGD)	Уровень потерь при дефолте представляет собой расчётную оценку убытков, возникающих в случае наступления дефолта в определённый момент времени. Данный показатель рассчитывается исходя из разницы между предусмотренными договором денежными потоками и теми денежными потоками, которые кредитор ожидает получить, в том числе в результате реализации обеспечения. Обычно выражается в процентах по отношению к EAD.

Оценочный резерв под ОКУ рассчитывается на основе кредитных убытков, возникновение которых ожидается на протяжении срока действия актива (ожидаемые кредитные убытки за весь срок или ОКУ за весь срок), если произошло значительное увеличение кредитного риска с момента первоначального признания, в противном случае оценочный резерв рассчитывается в сумме, равной 12-месячным ожидаемым кредитным убыткам (12-месячные ОКУ). 12-месячные ОКУ – это часть ОКУ за весь срок, представляющая собой ОКУ, которые возникают вследствие дефолтов по финансовому инструменту, возможных в течение 12 месяцев после отчётной даты. ОКУ за весь срок и 12-месячные ОКУ рассчитываются либо на индивидуальной основе, либо на групповой основе, в зависимости от характера базового портфеля финансовых инструментов.

Группа разработала политику для осуществления оценки на конец каждого отчётного периода в отношении того, произошло ли значительное увеличение кредитного риска по финансовому инструменту с момента первоначального признания, путём учёта изменений риска наступления дефолта на протяжении оставшегося срока действия финансового инструмента. На основании описанного выше процесса Группа объединяет предоставленные им кредиты в следующие группы:

29. УПРАВЛЕНИЕ РИСКАМИ (ПРОДОЛЖЕНИЕ)

Кредитный риск (продолжение)

Оценка обесценения

- Этап 1: При первоначальном признании кредита Группа признает оценочный резерв в сумме, равной 12-месячным ОКУ. К Этапу 1 также относятся кредиты и другие кредитные линии, кредитный риск по которым уменьшился до такой степени, что они были переведены из Этапа 2.
- Этап 2: Если кредитный риск по кредиту значительно увеличился с момента первоначального признания, Группа признает оценочный резерв в сумме, равной ОКУ за весь срок. К Этапу 2 также относятся кредиты и другие кредитные линии, кредитный риск по которым уменьшился до такой степени, что они были переведены из Этапа 3.
- Этап 3: Кредиты, которые являются кредитно-обесцененными. Группа признает оценочный резерв в сумме, равной ОКУ за весь срок.
- ПСКО: ПСКО активы – это финансовые активы, по которым имелось кредитное обесценение на момент первоначального признания. При первоначальном признании ПСКО активы оцениваются по справедливой стоимости, и впоследствии признается процентная выручка, рассчитанная с использованием эффективной процентной ставки, скорректированной с учётом кредитного риска. Оценочный резерв под ОКУ признается или прекращает признаваться только в том объёме, в котором произошло последующее изменение суммы ожидаемых кредитных убытков за весь срок.

Определение дефолта и выздоровления

Факторы дефолта по займам в сегменте кредитования малого, среднего и корпоративного бизнеса включают одно или несколько событий, которые оказывают негативное влияние на расчетные будущие денежные потоки по такому займу (критерии перехода в Этап 3):

- Снижение внутреннего кредитного рейтинга заемщика до уровня СС с момента первоначального признания;
- Выставление на счета заемщика/ контрагента, открытые в Группе платежных требований–поручений в случае, если данные требования превышают размер обязательств заемщика перед Группой;
- Наличие просроченной задолженности по основному долгу и/или вознаграждению 90 календарных дней и более;
- Приостановление начисления вознаграждения по займу в связи с ухудшением финансового состояния заемщика;
- Реструктуризация займа в связи с ухудшением финансового состояния заемщика один и более раз за последние двенадцать месяцев;
- списание части или всей суммы задолженности заемщика, которое было вызвано значительным увеличением кредитного риска с момента предоставления займа;
- Продажа займов со значительным дисконтом;
- Наличие у Группы информации о форс–мажорных, а также иных обстоятельствах, которые нанесли заемщику/контрагенту существенный материальный ущерб или не позволяют ему продолжать свою деятельность, например, об изъятии лицензии для осуществления деятельности;
- Подача иска о признании заемщика банкротом в соответствии с законодательством РК;
- Обращение заемщика в суд, с заявлением о признании его банкротом в соответствии с законодательством РК.

29. УПРАВЛЕНИЕ РИСКАМИ (ПРОДОЛЖЕНИЕ)

Кредитный риск (продолжение)

Определение дефолта и выздоровления (продолжение)

По прочим финансовым инструментам, за исключением кредитов и обязательств кредитного характера юридических и физических лиц:

- Снижение внешнего (устанавливаемого международными рейтинговыми агентствами Standard&Poor's, Moody's, Fitch) кредитного рейтинга контрагента до уровня «Дефолт»;
- Значительное ухудшение финансового состояния контрагента до категории «критическое» в соответствии с внутренними нормативными документами Банка, регламентирующим осуществление мониторинга банков–контрагентов и финансовых институтов;
- Наличие просроченной задолженности в Банке по основному долгу и/или процентному доходу свыше трех дней.

В соответствии с политикой Банка финансовые инструменты считаются «вылеченными» и, следовательно, переводятся из Этапа 3, когда ни один из критериев наступления дефолта не наблюдался и при условии погашения контрагентом задолженности, которое приводит к снижению валовой балансовой стоимости финансового актива на дату формирования провизий (резервов) до уровня равной или ниже суммы задолженности на момент перехода финансового актива из одной категории в другую.

Присвоение внутреннего рейтинга и процесс оценки вероятности дефолта

Модели присвоения уровней внутреннего рейтинга разрабатываются и применяются независимым департаментом рисков Банка. В моделях используется как количественная, так и качественная информация и, помимо информации, специфичной для заемщика, также учитывается дополнительная информация из внешних источников, которая может оказать влияние на поведение заемщика. Где это практически осуществимо, также используется информация национальных и международных рейтинговых агентств.

Казначейские и межбанковские отношения

Казначейские и межбанковские отношения Группы включают отношения с контрагентами, такими как организации по оказанию финансовых услуг, банки, брокеры–дилеры, биржи и клиринговые организации. Для оценки таких отношений департамент кредитного риска Банка анализирует общедоступную информацию, такую как финансовая отчетность, и данные из других внешних источников, например, внешние рейтинги, и присваивает уровень внутреннего рейтинга, как показано в таблице ниже.

Коммерческое кредитование и кредитование предприятий малого бизнеса

В случае коммерческого кредитования оценку заемщиков проводит специальный департамент кредитных рисков Банка. Оценка кредитного риска основана на модели кредитного скоринга, которая учитывает различную историческую, текущую и прогнозную информацию, такую как:

- Историческая финансовая информация вместе с прогнозами и планами, подготовленными в разрезе клиентов. Такая финансовая информация включает данные о полученных и ожидаемых результатах, коэффициенты платежеспособности, коэффициенты ликвидности и любые другие коэффициенты, уместные для оценки финансовых результатов деятельности клиента. Часть таких показателей закрепляется в договорах с клиентами, и, следовательно, их оценке уделяется большее внимание.
- Общедоступная информация о клиентах из внешних источников информации. Такая информация включает внешние рейтинги, присвоенные рейтинговыми агентствами, отчеты независимых аналитиков, цены обращающихся на рынке облигаций или пресс–релизы и статьи.
- Макроэкономическая или геополитическая информация, например, темпы роста ВВП применительно к конкретной отрасли и географическим регионам, в которых клиент осуществляет свою деятельность.

29. УПРАВЛЕНИЕ РИСКАМИ (ПРОДОЛЖЕНИЕ)

Кредитный риск (продолжение)

Коммерческое кредитование и кредитование предприятий малого бизнеса (продолжение)

- Другая обоснованная и подтверждаемая информация о качестве управления и возможностях клиента, которая уместна для определения результатов деятельности организации.

Уровень сложности и детализации методов оценки кредитного качества отличаются в зависимости от подверженности Группы риску и сложности и размера клиента. Некоторые менее сложные кредиты предприятиям малого бизнеса оцениваются Группой с использованием моделей для розничных продуктов.

Потребительское кредитование и ипотечное кредитование

Потребительское кредитование включает в себя необеспеченные залогом кредиты физическим лицам, кредитные карты и овердрафты. Оценка данных продуктов вместе с ипотечными кредитами и некоторыми менее сложными кредитами предприятиям малого бизнеса осуществляется с использованием автоматизированной системы скоринга, основным показателем для которой является количество дней просрочки. Другими основными исходными данными, используемыми в моделях, являются следующие: уровень безработицы, изменение доходов населения / уровня заработной платы, суммы личной задолженности, а также коэффициент соотношения суммы кредита к стоимости приобретаемого имущества в случае ипотечного кредитования.

Группа использует следующие уровни внутреннего кредитного рейтинга:

Уровень внутреннего рейтинга	Категория внутреннего рейтинга	Интерпретация финансового состояния
Низкий кредитный риск	AA до AAA	Положительное финансовое состояние
	A	Стабильное финансовое состояние
Умеренный кредитный риск	BB до BBV	Удовлетворительное финансовое состояние
	B	Нестабильное финансовое состояние
Высокий кредитный риск	C до CCC	Неудовлетворительное финансовое состояние
Преддефолтное состояние	D	Критическое финансовое состояние

Величина, подверженная риску дефолта

Величина, подверженная риску дефолта (EAD), представляет собой валовую балансовую стоимость финансовых инструментов, подлежащих оценке на предмет обесценения, и отражает как способность клиента увеличивать свою задолженность при приближении к дефолту, так и возможность досрочного погашения. Для расчета EAD для кредитов Этапа 1 Группа оценивает вероятность наступления дефолта в течение 12 месяцев для оценки 12-месячных ОКУ. Для активов Этапа 2 и Этапа 3 финансовых активов показатель EAD рассматривается для событий, которые могут произойти на протяжении всего срока действия инструмента. Группа определяет показатель EAD путем моделирования диапазона возможных результатов при наступлении дефолта в различные моменты времени, что соответствует множественным сценариям. Затем в зависимости от результатов моделей Группы каждому экономическому сценарию присваиваются показатели PD согласно МСФО (IFRS) 9.

29. УПРАВЛЕНИЕ РИСКАМИ (ПРОДОЛЖЕНИЕ)

Кредитный риск (продолжение)

Величина, подверженная риску дефолта (продолжение)

Группа предлагает своим клиентам, корпоративным и розничным, различные овердрафты и кредитные карты, которые Группа имеет право отозвать и/или по которым он может уменьшить лимиты с уведомлением всего за один день. Группа не ограничивает подверженность риску кредитных убытков договорным сроком для подачи уведомления и вместо этого рассчитывает ОКУ на протяжении периода, который отражает ожидания Группы в отношении поведения клиента, вероятности дефолта и будущих мер по уменьшению кредитного риска, предпринимаемых Группой, что может предусматривать уменьшение или закрытие кредитных линий. Процентная ставка, используемая для дисконтирования ОКУ по кредитным картам, основана на средней эффективной процентной ставке, которая, как ожидается, будет применяться на протяжении ожидаемого периода подверженности риску. Такая оценка учитывает то, что многие кредиты выплачиваются в полном объеме каждый месяц, и, следовательно, процент по ним не начисляется.

Уровень потерь при дефолте

В случае коммерческого кредитования показатель LGD оценивается по крайней мере один раз в три месяца менеджерами по работе с клиентами и пересматривается и утверждается департаментом кредитных рисков Группы.

Оценка кредитного риска основывается на стандартной модели оценки LGD, в результате которой устанавливаются определенные уровни LGD. Данные уровни LGD учитывают ожидаемый показатель EAD по сравнению с суммами, которые, как ожидается, будут восстановлены или реализованы в результате продажи удерживаемого обеспечения.

Группа объединяет свои розничные кредитные продукты в однородные группы на основе основных характеристик, уместных для оценки будущих денежных потоков. Для этого используется информация об убытках прошлых периодов и рассматривается широкий спектр характеристик, присущих сделкам (например, вид продукта, виды обеспечения), а также характеристики заемщика.

Где это необходимо, для определения уровня LGD по МСФО (IFRS) 9 для каждой группы финансовых инструментов используются новые данные и прогнозные экономические сценарии. При оценке прогнозной информации ожидаемые результаты основываются на множественных сценариях. Примеры основных исходных данных включают изменения стоимости обеспечения, включая цены на жилье в случае ипотечного кредитования, цены на товары, статус платежей или другие факторы, свидетельствующие об убытках по группе инструментов.

Уровни LGD оцениваются для всех классов активов Этапа 1, 2 и 3 и ПСКО. Исходные данные для таких уровней LGD оцениваются и, где это возможно, корректируются посредством тестирования на основе исторических данных, учитывая недавние восстановления. В случае необходимости такие данные определяются для каждого экономического сценария.

29. УПРАВЛЕНИЕ РИСКАМИ (ПРОДОЛЖЕНИЕ)

Кредитный риск (продолжение)

Значительное увеличение кредитного риска

Группа постоянно проверяет все активы, в отношении которых рассчитываются ОКУ. Чтобы определить, в какой сумме необходимо создать оценочный резерв под обесценение по инструменту или портфелю инструментов (т.е. в сумме 12-месячных ОКУ или ОКУ за весь срок), Группа анализирует, значительно ли увеличился кредитный риск по данному инструменту или портфелю инструментов с момента первоначального признания. Группа считает, что кредитный риск по финансовому инструменту значительно увеличился с момента первоначального признания, если показатель PD за весь срок по МСФО (IFRS) 9 увеличился вдвое с момента первоначального признания и более чем на 20 базисных пунктов за год.

Группа также применяет дополнительный качественный метод для указания на то, что произошло значительное увеличение кредитного риска по активу, например, перевод клиента/кредита в список проблемных или реструктуризация в связи с кредитным событием. В некоторых случаях Группа также может рассматривать события, приведенные в разделе «Определение дефолта» выше, как указание на значительное увеличение кредитного риска, а не как дефолт. Независимо от изменения уровней кредитного рейтинга считается, что если предусмотренные договором платежи просрочены более чем на 30 дней, то произошло значительное увеличение кредитного риска с момента первоначального признания.

В случае оценки ОКУ на групповой основе по группе аналогичных активов Группа применяет такие же принципы оценки того, произошло ли значительное увеличение кредитного риска с момента первоначального признания.

Группировка финансовых активов, оценка которых осуществляется на групповой основе

В зависимости от факторов, указанных ниже, Группа рассчитывает ОКУ либо на индивидуальной основе, либо на групповой основе.

Классы активов, по которым Группа рассчитывает ОКУ на индивидуальной основе, включают следующие:

- все активы Этапа 3 независимо от класса финансовых активов;
- портфель коммерческого кредитования Этапа 2 и Этапа 3;
- крупные и уникальные инструменты в портфеле кредитования предприятий малого бизнеса;
- казначейские и межбанковские отношения (например, средства в банках, эквиваленты денежных средств и долговые инвестиционные ценные бумаги, оцениваемые по амортизированной стоимости и по ССПСД).

Классы активов, по которым Группа рассчитывает ОКУ на групповой основе, включают следующие:

- небольшие и стандартные активы в рамках портфеля кредитования предприятий малого бизнеса;
- ипотечные и потребительские кредиты в Этапе 1 и 2, а также портфель коммерческого кредитования Этапа 1;
- приобретенные кредитно-обесцененные финансовые активы, управление которыми осуществляется на групповой основе.

Группа объединяет данные финансовые активы в однородные группы в зависимости от внутренних и внешних характеристик кредитов, например, внутреннего кредитного рейтинга, сроков просрочки платежей, вида продукта, залогового коэффициента или отрасли, в которой осуществляет свою деятельность заемщик.

29. УПРАВЛЕНИЕ РИСКАМИ (ПРОДОЛЖЕНИЕ)

Кредитный риск (продолжение)

Оценка ожидаемых кредитных убытков на индивидуальной основе

Для расчета величины индивидуального резерва по задолженности заемщика с ухудшением кредитного качества (включая обесценение) оцениваются ожидаемые кредитные потери для различных сценариев погашения/ урегулирования задолженности по всем договорам заемщика на основе взвешенных по вероятности оценок кредитных потерь для различных сценариев.

В рамках резервирования на индивидуальной основе выделяются следующие этапы:

- 1) определение текущей стратегии работы с заемщиком;
- 2) определение сценариев погашения задолженности и вероятности их наступления;
- 3) моделирование денежных потоков в разрезе сценариев.

На начальном этапе, исходя из всей имеющейся на момент проведения расчетов информации, производится экспертная оценка наиболее вероятных сценариев погашения кредита. В зависимости от принятой стратегии работы с заемщиком могут быть реализованы различные сценарии.

Оценка ожидаемых кредитных убытков на коллективной основе

Ожидаемый кредитный убыток оценивается или на основе 12 месяцев или срока службы, в зависимости от того, имело ли место существенное увеличение кредитного риска с момента первоначального признания или финансовый актив считается кредитно–обесцененным. Ожидаемые кредитные убытки представляют собой дисконтированным результатом следующих параметров риска – Вероятности дефолта (PD), Риска убытков в случае дефолта (EAD) и Потери в случае дефолта (LGD), определенных следующим образом. Коллективная оценка резервов под обесценение финансовых активов и обязательствам кредитного характера осуществляется на основании однородных групп, на которые делится портфель в соответствии со схожими характеристиками кредитного риска.

Коэффициент вероятности дефолта (PD) рассчитывается с использованием матрицы миграции на основе исторических статистических данных, доступных на дату оценки без чрезмерных затрат и усилий. В целях оценки PD Группа использует методологию, разработанную на основе элементов модели Мертона–Васичека (Merton–Vasicek model), которая позволяет реализовать прогнозные сценарии в исторических матрицах перехода.

Параметром EAD является оценка величины кредитного требования. То есть, сумма, подверженная риску дефолта, включающая в себя изменение суммы величины кредитного требования после отчетной даты, в частности, выплаты процентов и номинальной стоимости финансового инструмента. В качестве ставки дисконтирования применяется первоначальная эффективная ставка финансового инструмента.

Оценка резервов под ОКУ для обязательств кредитного характера

При наличии у заемщика текущей балансовой задолженности по кредитам, оценка резервов для обязательств кредитного характера осуществляется в соответствии с подходами, применяемыми к резервированию балансовой задолженности данного заемщика, в зависимости от принятой стратегии работы с заемщиком. Для оценки значительного увеличения кредитного риска в качестве даты первоначального признания для целей применения требований к резервированию используется дата, на которую Банк принимает на себя безотзывное обязательство.

Факторы, свидетельствующие о значительном увеличении кредитного риска, применяются в зависимости от сегмента заемщика. Расчет ожидаемых кредитных убытков для обязательств кредитного характера рассчитывается на индивидуальной или коллективной основе в зависимости от размера обязательств кредитного характера.

29. УПРАВЛЕНИЕ РИСКАМИ (ПРОДОЛЖЕНИЕ)

Кредитный риск (продолжение)

Оценка резервов под ОКУ для обязательств кредитного характера (продолжение)

Индивидуальная оценка резервов по обязательствам кредитного характера осуществляется в зависимости от принятой стратегии работы с заёмщиком (кредитная или дефолтная) с учётом вероятности исполнения Группой условного обязательства перед бенефициаром.

По всем обязательствам кредитного характера заёмщиком с задолженностью, являющейся существенной и обесцененной, Группа осуществляет:

- оценку времени и сумм ожидаемых денежных поступлений и ожидаемого выбытия денежных средств;
- оценку разницы между текущей приведённой стоимостью ожидаемых исходящих денежных потоков и приведённой стоимостью ожидаемых денежных поступлений в рамках каждого сценария. Ставка, используемая для дисконтирования, должна отражать рыночную процентную ставку и риски, характерные для данного конкретного обязательства.

Возможна индивидуальная оценка резервов по обязательствам кредитного характера на основе мотивированного суждения с учётом вероятности использования заёмщиком денежных средств Группа, в случае, если построение денежного потока невозможно:

- если по заёмщику принята кредитная стратегия – по условным обязательствам и дебиторской задолженности по документарным операциям оценка проводится на коллективной основе, по кредитным линиям оценкой является разница между текущей приведённой стоимостью ожидаемых исходящих потоков и приведённой стоимостью ожидаемых денежных поступлений, либо применяется ставка резервирования по балансовой задолженности;
- если по заёмщику принята дефолтная стратегия – по условным обязательствам и дебиторской задолженности по документарным операциям оценка проводится аналогично оценке резервов по балансовой задолженности, по кредитным линиям оценка резервов не проводится и равна нулю, с условием отсутствия доступности.

Подход к расчёту резервов по обязательствам кредитного характера на коллективной основе основывается на трёх стадиях резервирования по аналогии с подходом, используемым для однородных займов.

Прогнозная информация и множественные экономические сценарии

Группа провела анализ чувствительности относительно того, как изменятся ОКУ по основным портфелям, если ключевые допущения, используемые для расчета ОКУ, изменятся на 1 процентный пункт. В своих моделях расчёта ОКУ Группа использует широкий спектр прогнозной информации в качестве исходных экономических данных, например:

- уровень безработицы;
- базовые ставки Национального Банка;
- обменные курсы.

Для получения прогнозной информации Группа использует данные из внешних источников (внешние рейтинговые агентства, государственные органы, например, центральные банки и международные финансовые институты).

**ПРИМЕЧАНИЯ К КОНСОЛИДИРОВАННОЙ ФИНАНСОВОЙ ОТЧЕТНОСТИ
ЗА ГОД, ЗАКОНЧИВШИЙСЯ 31 ДЕКАБРЯ 2018 ГОДА (ПРОДОЛЖЕНИЕ)**
29. УПРАВЛЕНИЕ РИСКАМИ (ПРОДОЛЖЕНИЕ)
Кредитный риск (продолжение)
Кредитное качество по классам финансовых активов

Группа управляет кредитным качеством финансовых активов при помощи внутренней системы присвоения рейтингов, как описано выше. В таблице ниже представлен анализ кредитного качества в разрезе классов активов по связанным с кредитами статьям консолидированного отчета о финансовом положении на основании системы кредитных рейтингов Группы.

	Прим.		Высокий рейтинг	Стандартный рейтинг	Ниже стандартного рейтинга	Обесцененные	Итого
Денежные средства и их эквиваленты, за исключением наличных средств	13	Этап 1	26,091,031	8,783,352	–	–	34,874,383
Средства в кредитных учреждениях	16	Этап 1	2,907,282	107,393	–	–	3,014,675
Финансовые активы, оцениваемые по справедливой стоимости через прочий совокупный доход	23	Этап 1	38,343,703	996,083	1,668,276	–	41,008,062
– Кредиты выданные крупным предприятиям	17	Этап 1	15,909,871	65,730,571	2,907,744	–	84,548,186
		Этап 2	–	–	1,909,127	–	1,909,127
		Этап 3	–	–	–	62,547,750	62,547,750
– Кредиты выданные малым и средним предприятиям	17	Этап 1	22,748,820	17,459,188	455,432	–	40,663,440
		Этап 2	–	405,840	–	–	405,840
		Этап 3	–	–	–	12,145,051	12,145,051
– Кредиты выданные розничным клиентам	17	Этап 1	4,280,933	23,303,931	–	–	27,584,864
		Этап 2	–	373,035	–	–	373,035
		Этап 3	–	–	–	7,330,536	7,330,536
Прочие финансовые активы	19	Этап 1	118,282	–	–	–	118,282
		Этап 2	–	–	–	–	–
		Этап 3	–	–	–	7,201,681	7,201,681

**ПРИМЕЧАНИЯ К КОНСОЛИДИРОВАННОЙ ФИНАНСОВОЙ ОТЧЕТНОСТИ
ЗА ГОД, ЗАКОНЧИВШИЙСЯ 31 ДЕКАБРЯ 2018 ГОДА (ПРОДОЛЖЕНИЕ)**

29. УПРАВЛЕНИЕ РИСКАМИ (ПРОДОЛЖЕНИЕ)

Кредитный риск (продолжение)

Максимальный уровень подверженности кредитному риску в отношении финансовых активов по состоянию на отчетную дату может быть представлен следующим образом:

В тыс. тенге	31 декабря 2017 года
АКТИВЫ	
Денежные средства и их эквиваленты, за вычетом наличных денег	22,984,730
Финансовые инструменты, оцениваемые по справедливой стоимости, изменения которой отражаются в составе прибыли или убытка за период	1,064,341
Финансовые активы, имеющиеся в наличии для продажи	41,048,973
Счета и депозиты в банках и прочих финансовых институтах	6,177,027
Кредиты, выданные клиентам	224,249,449
Прочие финансовые активы	10,802,688
Всего максимального уровня подверженности кредитному риску	306,327,208

Взаимозачет финансовых активов и финансовых обязательств

Раскрытия информации, представленные в таблицах далее, включают информацию о финансовых активах и финансовых обязательствах, которые:

- взаимозачитываются в консолидированном отчете о финансовом положении Группы или
- являются предметом юридически действительного генерального соглашения о взаимозачете или аналогичных соглашений, которые распространяются на схожие финансовые инструменты, вне зависимости от того, взаимозачитываются ли они в консолидированном отчете о финансовом положении.

Схожие финансовые инструменты включают производные финансовые инструменты, сделки «репо», сделки «обратного репо», соглашения о заимствовании и предоставлении в заем ценных бумаг.

Группа осуществляет операции с производными финансовыми инструментами, которые не осуществляются на бирже, через центрального контрагента. Руководство считает, что подобные соглашения по существу приравниваются к взаимозачету, и что Группа отвечает критериям для проведения взаимозачета, так как механизм расчетов в полных суммах имеет черты, которые исключают или сводят к минимальному уровню кредитный риск и риск ликвидности, тем самым Группа сможет урегулировать дебиторскую и кредиторскую задолженность в рамках единого расчетного процесса или цикла.

Группа получает и принимает обеспечение в виде денежных средств и ценных бумаг, обращающихся на рынке, в отношении следующих сделок:

- производные финансовые инструменты;
- сделки «репо», сделки «обратного репо».

Это означает, что указанные ценные бумаги, полученные в качестве обеспечения/переданные в залог, могут быть переданы в залог или проданы в течение срока действия сделки, но должны быть возвращены до срока погашения сделки. Условия сделки также предоставляют каждому контрагенту право прекратить соответствующие сделки в результате неспособности контрагента предоставить обеспечение.

**ПРИМЕЧАНИЯ К КОНСОЛИДИРОВАННОЙ ФИНАНСОВОЙ ОТЧЕТНОСТИ
ЗА ГОД, ЗАКОНЧИВШИЙСЯ 31 ДЕКАБРЯ 2018 ГОДА (ПРОДОЛЖЕНИЕ)**

29. УПРАВЛЕНИЕ РИСКАМИ (ПРОДОЛЖЕНИЕ)

Кредитный риск (продолжение)

Взаимозачет финансовых активов и финансовых обязательств (продолжение)

В таблице далее представлены финансовые активы и финансовые обязательства, являющиеся предметом юридически действительных генеральных соглашений о взаимозачете и аналогичных соглашений по состоянию на 31 декабря 2018 года:

Виды финансовых активов/ обязательств	Полные суммы признанных финансовых активов/ обязательств	Полные суммы признанных финансовых обязательств/ активов, которые были взаимозачтены в консолидиро- ванном отчете о финансовом положении	Чистая сумма финансовых активов/ обязательств в консолидиро- ванном отчете о финансовом положении	Суммы, которые не были взаимозачтены в консолидированном отчете о финансовом положении		Чистая сумма
				Финансо- вые инструмен- ты	Денежное обеспе- чение полученное	
Кредиты, выданные клиентам	44,312,223	–	44,312,223	–	(9,997,289)	34,314,934
Всего финансовых активов	44,312,223	–	44,312,223	–	(9,997,289)	34,314,934
Текущие счета и депозиты клиентов	(9,997,289)	–	(9,997,289)	–	9,997,289	–
Кредиторская задолженность по сделкам «репо»	(3,624,174)	–	(3,624,174)	3,624,174	–	–
Всего финансовых обязательств	(13,621,463)	–	(13,621,463)	3,624,174	9,997,289	–

**ПРИМЕЧАНИЯ К КОНСОЛИДИРОВАННОЙ ФИНАНСОВОЙ ОТЧЕТНОСТИ
ЗА ГОД, ЗАКОНЧИВШИЙСЯ 31 ДЕКАБРЯ 2018 ГОДА (ПРОДОЛЖЕНИЕ)**
29. УПРАВЛЕНИЕ РИСКАМИ (ПРОДОЛЖЕНИЕ)
Кредитный риск (продолжение)
Взаимозачет финансовых активов и финансовых обязательств (продолжение)

В таблице далее представлены финансовые активы и финансовые обязательства, являющиеся предметом юридически действительных генеральных соглашений о взаимозачете и аналогичных соглашений по состоянию на 31 декабря 2017 года:

Виды финансовых активов/ обязательств	Полные суммы признанных финансовых активов/ обязательств	Полные суммы признанных финансовых обязательств/ активов, которые были взаимозачтены в консолидиро- ванном отчете о финансовом положении	Чистая сумма финансовых активов/ обязательств в консолидиро- ванном отчете о финансовом положении	Суммы, которые не были взаимозачтены в консолидированном отчете о финансовом положении		Чистая сумма
				Финансо- вые инструмен- ты	Денежное обеспе- чение полученное	
Дебиторская задолженность по сделкам «обратного репо»	118,392	–	118,392	(118,392)	–	–
Кредиты, выданные клиентам	48,568,156	–	48,568,156	–	(9,449,397)	39,118,759
Всего финансовых активов	48,686,548	–	48,686,548	(118,392)	(9,449,397)	39,118,759
Текущие счета и депозиты клиентов	(9,449,397)	–	(9,449,397)	–	9,449,397	–
Кредиторская задолженность по сделкам «репо»	(25,860,129)	–	(25,860,129)	25,860,129	–	–
Всего финансовых обязательств	(35,309,526)	–	(35,309,526)	25,860,129	9,449,397	–

29. УПРАВЛЕНИЕ РИСКАМИ (ПРОДОЛЖЕНИЕ)

Риск ликвидности

Риск ликвидности – это риск того, что у Группы возникнут сложности при выполнении обязанностей, связанных с финансовыми обязательствами, расчеты по которым осуществляются путем передачи денежных средств или другого финансового актива. Риск ликвидности возникает при несовпадении по срокам погашения активов и обязательств. Совпадение и/или контролируемое несовпадение по срокам погашения и процентным ставкам активов и обязательств является основополагающим моментом в управлении риском ликвидности. Вследствие разнообразия проводимых операций и связанной с ними неопределенности полное совпадение по срокам погашения активов и обязательств не является для финансовых институтов обычной практикой, что дает возможность увеличить прибыльность операций, однако повышает риск возникновения убытков.

Группа поддерживает необходимый уровень ликвидности с целью обеспечения постоянного наличия денежных средств, необходимых для выполнения всех обязательств по мере наступления сроков их погашения. Политика по управлению ликвидностью рассматривается и утверждается Правлением.

Группа стремится активно поддерживать диверсифицированную и стабильную структуру источников финансирования, состоящих из выпущенных долговых ценных бумаг, долгосрочных и краткосрочных кредитов других банков, депозитов основных корпоративных клиентов и физических лиц, а также диверсифицированный портфель высоколиквидных активов для того, чтобы Группа была способна оперативно и без резких колебаний реагировать на непредвиденные требования в отношении ликвидности.

Политика по управлению ликвидностью состоит из:

- прогнозирования потоков денежных средств в разрезе основных валют и расчета, связанного с данными потоками денежных средств необходимого уровня ликвидных активов;
- поддержания диверсифицированной структуры источников финансирования;
- управления концентрацией и структурой заемных средств;
- разработки планов по привлечению финансирования за счет заемных средств;
- поддержания портфеля высоколиквидных активов, который можно свободно реализовать в качестве защитной меры в случае разрыва кассовой ликвидности;
- разработки резервных планов по поддержанию ликвидности и заданного уровня финансирования;
- осуществления контроля за соответствием показателей ликвидности законодательно установленным нормативам.

Казначейство получает от подразделений информацию о структуре ликвидности их финансовых активов и обязательств и о прогнозировании потоков денежных средств, ожидаемых от планируемого в будущем бизнеса. Затем Казначейство формирует соответствующий портфель краткосрочных ликвидных активов, состоящий в основном из краткосрочных ликвидных ценных бумаг, предназначенных для торговли, кредитов и авансов, выданных банкам, и прочих межбанковских продуктов, с тем, чтобы обеспечить необходимый уровень ликвидности для Группы в целом.

29. УПРАВЛЕНИЕ РИСКАМИ (ПРОДОЛЖЕНИЕ)

Риск ликвидности (продолжение)

Казначейство ежедневно проводит мониторинг позиции по ликвидности и на регулярной основе проводит «стресс-тесты» с учетом разнообразных возможных сценариев состояния рынка как в нормальных, так и в неблагоприятных условиях. В нормальных рыночных условиях отчеты о состоянии ликвидности предоставляются высшему руководству еженедельно. Решения относительно политики по управлению ликвидностью принимаются КУАП и исполняются Казначейством.

Следующие далее таблицы показывают недисконтированные потоки денежных средств по финансовым активам, финансовым обязательствам и условным обязательствам кредитного характера по наиболее ранней из установленных в договорах дат наступления срока погашения. Суммарные величины поступления и выбытия потоков денежных средств, указанные в данных таблицах, представляют собой договорные недисконтированные потоки денежных средств по финансовым активам, обязательствам или условным обязательствам кредитного характера. В отношении выпущенных договоров финансовой гарантии максимальная величина гарантии относится на самый ранний период, когда гарантия может быть использована.

В соответствии с законодательством Республики Казахстан вкладчики имеют право изъять свои срочные депозиты из банка в любой момент, при этом в большинстве случаев они утрачивают право на получение начисленного процентного дохода. Данные депозиты были представлены исходя из установленных в договорах сроков их погашения.

Тем не менее руководство считает, что независимо от наличия опции досрочного изъятия и того факта, что значительная часть вкладов представляет собой счета до востребования, диверсификация данных счетов и депозитов по количеству и типам вкладчиков и прошлый опыт Группы служат признаком того, что данные счета представляют долгосрочный и стабильный источник финансирования.

Группа поддерживает портфель высоколиквидных и диверсифицированных активов, который может быть свободно реализован в случае разрыва кассовой ликвидности. Группа также имеет кредитные линии, которые могут быть оценены для удовлетворения потребности в ликвидных средствах.

**ПРИМЕЧАНИЯ К КОНСОЛИДИРОВАННОЙ ФИНАНСОВОЙ ОТЧЕТНОСТИ
ЗА ГОД, ЗАКОНЧИВШИЙСЯ 31 ДЕКАБРЯ 2018 ГОДА (ПРОДОЛЖЕНИЕ)**
29. УПРАВЛЕНИЕ РИСКАМИ (ПРОДОЛЖЕНИЕ)
Риск ликвидности (продолжение)

В следующей таблице представлен анализ сумм (в разрезе ожидаемых сроков погашения), отраженных в консолидированном отчете о финансовом положении по состоянию на 31 декабря 2018 года.

31 декабря 2018 года	До востребо- вания и менее 1 месяца	От 1 до 3 месяцев	От 3 до 12 месяцев	От 1 года до 5 лет	Более 5 лет	Без срока погашения	Просроченные	Всего
Непроизводные финансовые активы								
Денежные средства и их эквиваленты	45,766,746	–	–	–	–	–	–	45,766,746
Финансовые активы, оцениваемые по справедливой стоимости через прибыль или убыток	1,038,978	45,447	4,022	–	–	10,250	–	1,098,697
Финансовые активы, оцениваемые по справедливой стоимости через прочий совокупный доход	35,102,279	17,175	788,644	1,154,736	2,276,572	1,668,656	–	41,008,062
Средства в кредитных учреждениях	2,906,751	–	107,924	–	–	–	–	3,014,675
Кредиты, выданные клиентам	39,012,264	26,017,374	48,705,416	56,075,805	42,970,982	–	24,725,988	237,507,829
Прочие финансовые активы	7,319,963	–	–	–	–	–	–	7,319,963
Всего активов	131,146,981	26,079,996	49,606,006	57,230,541	45,247,554	1,678,906	24,725,988	335,715,972
Непроизводные финансовые обязательства								
Средства Правительства Республики Казахстан	24,789	77,453	2,880,326	2,941,438	24,048,511	–	–	29,972,518
Средства кредитных учреждений	2,954,006	384,200	4,944,318	562,905	–	–	–	8,845,429
Средства клиентов	41,527,879	13,899,090	94,118,354	12,456,880	13,064,389	63,086,527	–	238,153,119
Долговые ценные бумаги выпущенные	–	–	85,139	23,900,368	–	–	–	23,985,507
Субординированный долг	–	–	–	–	6,916,954	2,386,450	–	9,303,404
Кредиторская задолженность по сделкам "репо"	3,624,174	–	–	–	–	–	–	3,624,174
Прочие финансовые обязательства	1,091,148	–	–	–	–	–	–	1,091,148
Всего обязательств	49,221,996	14,360,743	102,028,137	39,861,591	44,029,854	65,472,977	–	314,975,299
Чистая позиция	81,924,985	11,719,253	(52,422,132)	17,368,950	1,217,700	(63,794,071)	24,725,988	20,740,673

**ПРИМЕЧАНИЯ К КОНСОЛИДИРОВАННОЙ ФИНАНСОВОЙ ОТЧЕТНОСТИ
ЗА ГОД, ЗАКОНЧИВШИЙСЯ 31 ДЕКАБРЯ 2018 ГОДА (ПРОДОЛЖЕНИЕ)**
29. УПРАВЛЕНИЕ РИСКАМИ (ПРОДОЛЖЕНИЕ)
Риск ликвидности (продолжение)

В следующей таблице представлен анализ сумм (в разрезе ожидаемых сроков погашения), отраженных в отдельном отчете о финансовом положении по состоянию на 31 декабря 2017 года:

В тыс. тенге	До востребова- ния и менее 1 месяца	От 1 до 3 месяцев	От 3 до 12 месяцев	От 1 года до 5 лет	Более 5 лет	Без срока погашения	Просрочен- ные	Всего
Непроизводные финансовые активы								
Денежные средства и их эквиваленты	35,022,773	–	–	–	–	–	–	35,022,773
Финансовые инструменты, оцениваемые по справедливой стоимости, изменения которой отражаются в составе прибыли или убытка за период	–	45,447	4,022	1,014,872	–	5,833	–	1,070,174
Финансовые активы, имеющиеся в наличии для продажи	3,389,052	10,167,697	10,400,827	9,222,792	7,811,988	56,617	–	41,048,973
Счета и депозиты в банках и прочих финансовых институтах	1,976,641	332,441	1,292,441	379,068	2,196,436	–	–	6,177,027
Кредиты, выданные клиентам	29,453,910	22,072,441	33,116,529	71,682,733	46,876,551	–	21,047,285	224,249,449
Прочие финансовые активы	–	–	–	–	–	10,802,688	–	10,802,688
Всего активов	69,842,376	32,618,026	44,813,819	82,299,465	56,884,975	10,865,138	21,047,285	318,371,084
Непроизводные финансовые обязательства								
Средства Правительства Республики Казахстан	29,068	173,945	58,025	3,757,192	21,898,385	–	–	25,916,615
Займы и депозиты банков и прочих финансовых институтов	213,570	3,927,916	254,069	12,114,125	–	–	–	16,509,680
Текущие счета и депозиты клиентов	113,655,010	9,559,511	74,351,394	4,058,576	3,022,088	–	–	204,646,579
Долговые ценные бумаги выпущенные	183,013	–	72,917	4,271,053	14,036,011	–	–	18,562,994
Субординированный долг	–	–	–	–	–	2,268,859	–	2,268,859
Кредиторская задолженность по сделкам «РЕПО»	25,860,129	–	–	–	–	–	–	25,860,129
Прочие финансовые обязательства	–	–	–	–	–	3,371,085	–	3,371,085
Всего обязательств	139,940,790	13,661,372	74,736,405	24,200,946	38,956,484	5,639,944	–	297,135,941
Чистая позиция	(70,098,414)	18,956,654	(29,922,586)	58,098,519	17,928,491	5,225,194	21,047,285	21,235,143

**ПРИМЕЧАНИЯ К КОНСОЛИДИРОВАННОЙ ФИНАНСОВОЙ ОТЧЕТНОСТИ
ЗА ГОД, ЗАКОНЧИВШИЙСЯ 31 ДЕКАБРЯ 2018 ГОДА (ПРОДОЛЖЕНИЕ)**

30. УПРАВЛЕНИЕ КАПИТАЛОМ

НБРК устанавливает и контролирует выполнение требований к уровню капитала Группы. В целом Группа не является объектом внешних требований к капиталу.

Группа определяет в качестве капитала те статьи, которые определены в соответствии с законодательством в качестве статей, составляющих капитал кредитных институтов.

- Капитал 1 уровня представляет собой сумму основного капитала и добавочного капитала. Основной капитал включает акционерный капитал в форме простых акций, эмиссионный доход, нераспределенную прибыль текущего года и предыдущих периодов, резервы, за минусом собственных выкупленных простых акций, нематериальных активов, включая гудвил, убытков текущего года и прошлых периодов, отложенного налогового актива за минусом отложенного налогового обязательства, резервов по прочей переоценке. Добавочный капитал включает в себя бессрочные договора и оплаченные привилегированные акции, за минусом следующих корректировок: инвестиций Группы в собственные бессрочные финансовые инструменты, собственных выкупленных привилегированных акций.
- Капитал 2 уровня включает субординированный долг в тенге, за вычетом инвестиций в субординированный долг финансовых институтов, в которых Группы владеет 10% или более процентами акций.

Собственный капитал, представляет собой сумму капитала 1 уровня и капитала 2 уровня.

Прочие различные ограничения и критерии квалификации применяются к вышеуказанным элементам капитальной базы.

В соответствии с действующими требованиями, установленными НБРК, Группа должна поддерживать достаточность капитала следующими коэффициентами:

- отношение основного капитала к сумме активов, условных и возможных обязательств, производных финансовых инструментов, взвешенных по степени кредитного риска, активов и условных и возможных требований и обязательств, рассчитанных с учетом рыночного риска и количественной меры операционного риска (k1);
- отношение капитала 1 уровня к сумме активов, условных и возможных обязательств, производных финансовых инструментов взвешенных по степени кредитного риска, активов и условных и возможных требований и обязательств, рассчитанных с учетом рыночного риска и количественной меры операционного риска (k1–2);
- отношение общего капитала к сумме активов, условных и возможных обязательств, производных финансовых инструментов взвешенных по степени кредитного риска, активов и условных и возможных требований и обязательств, рассчитанных с учетом рыночного риска и количественной меры операционного риска (k2).

По состоянию на 31 декабря 2018 года, минимальные уровни коэффициентов, применимых к Группе, являются следующими:

- k1 – не менее 0.055 (31 декабря 2017 года 0.055)
- k1–2 – не менее 0.065 (31 декабря 2017 года 0.065)
- k2 – не менее 0.080. (31 декабря 2017 года 0.080)

Группа соблюдает внешние требования в отношении капитала.

**ПРИМЕЧАНИЯ К КОНСОЛИДИРОВАННОЙ ФИНАНСОВОЙ ОТЧЕТНОСТИ
ЗА ГОД, ЗАКОНЧИВШИЙСЯ 31 ДЕКАБРЯ 2018 ГОДА (ПРОДОЛЖЕНИЕ)**

30. УПРАВЛЕНИЕ КАПИТАЛОМ (ПРОДОЛЖЕНИЕ)

Группа преследует политику поддержания устойчивой базы капитала, с тем, чтобы сохранить доверие инвесторов, кредиторов и рынка, а также обеспечить будущее развитие бизнеса. Группа признает влияние показателя нормы прибыли на капитал, и признает необходимость поддерживать баланс между более высокой доходностью, достижение которой возможно при более высоком уровне заимствований, и преимуществами и безопасностью, которые обеспечивает устойчивое положение в части капитала.

Группа представила отчет в НБРК о том, что он соблюдает законодательно установленные коэффициенты достаточности капитала по состоянию на 31 декабря 2018 года на основании сумм, которые затем были отражены в его нормативной финансовой отчетности по состоянию на 31 декабря 2018 года.

31. УСЛОВНЫЕ ОБЯЗАТЕЛЬСТВА КРЕДИТНОГО ХАРАКТЕРА

У Группы имеются условные обязательства по предоставлению кредитных ресурсов. Данные условные обязательства кредитного характера предусматривают выдачу кредитных ресурсов в форме одобренного кредита, лимитов по кредитным картам, а также овердрафта.

Группа выдает банковские гарантии и открывает аккредитивы в целях обеспечения исполнения обязательств своих клиентов перед третьими лицами. Указанные соглашения фиксируют лимиты обязательств и, как правило, имеют срок действия до пяти лет. Группа также предоставляет гарантии, выступая в качестве расчетного агента по операциям займов в ценных бумагах. Группа применяет при предоставлении финансовых гарантий, кредитных условных обязательств и аккредитивов ту же политику и процедуры управления рисками, что и при предоставлении кредитов клиентам.

Договорные суммы условных обязательств кредитного характера представлены далее в таблице в разрезе категорий. Суммы, отраженные в таблице в части условных обязательств кредитного характера, предполагают, что указанные условные обязательства будут полностью исполнены. Суммы, отраженные в таблице в части гарантий и аккредитивов, представляют собой максимальную величину бухгалтерского убытка, который был бы отражен по состоянию на отчетную дату в том случае, если контрагенты не смогли исполнить своих обязательств в соответствии с условиями договоров.

В тыс. тенге	2018 год	2017 год
Сумма согласно договору		
Обязательства по предоставлению кредитов и кредитных линий	28,614,033	18,222,920
Гарантии и аккредитивы	29,178,086	19,417,464
Итого	57,792,119	37,640,384
Минус: Резерв под ожидаемые кредитные убытки по обязательствам кредитного характера (Примечание 23)	228,662	–
	57,563,457	37,640,384

Ниже представлен анализ изменений оценочных резервов под ОКУ:

В тыс. тенге	Этап 2	Этап 3	Итого
Резерв под ОКУ на 1 января 2018 года	(40,747)	(1,766,270)	(1,807,017)
Изменения ОКУ	(93,121)	1,773,488	1,680,368
Курсовые разницы	–	(102,046)	(102,046)
Резерв под ОКУ на 31 декабря 2018 года	(133,868)	(94,828)	(228,695)

Многие из указанных условных обязательств кредитного характера могут прекратиться без их частичного или полного исполнения. Вследствие этого договорные условные обязательства кредитного характера, указанные ранее, не представляют собой ожидаемый отток денежных средств.

**ПРИМЕЧАНИЯ К КОНСОЛИДИРОВАННОЙ ФИНАНСОВОЙ ОТЧЕТНОСТИ
ЗА ГОД, ЗАКОНЧИВШИЙСЯ 31 ДЕКАБРЯ 2018 ГОДА (ПРОДОЛЖЕНИЕ)**

32. ОПЕРАЦИОННАЯ АРЕНДА

Операции, по которым Группа выступает арендатором

Обязательства по операционной аренде (лизингу), которые не могут быть аннулированы в одностороннем порядке, могут быть представлены следующим образом по состоянию на 31 декабря:

В тыс. тенге	2018 год	2017 год
Сроком менее 1 года	524,660	701,929
Сроком от 1 года до 5 лет	287,678	203,668
Сроком свыше 5 лет	49,319	–
	861,657	905,597

Группа заключила ряд договоров операционной аренды (лизинга) помещений. Подобные договоры, как правило, заключаются на первоначальный срок от пяти до десяти лет с возможностью их возобновления по истечении срока действия. Размер арендных (лизинговых) платежей, как правило, увеличивается ежегодно, что отражает рыночные тенденции. В обязательства по операционной аренде (лизингу) не входят обязательства условного характера.

33. УСЛОВНЫЕ ОБЯЗАТЕЛЬСТВА

Условия ведения деятельности

В Казахстане продолжают экономические реформы и развитие правовой, налоговой и административной инфраструктуры, которая отвечала бы требованиям рыночной экономики. Стабильность экономики Казахстана в будущем будет во многом зависеть от хода этих реформ, а также от эффективности предпринимаемых правительством мер в сфере экономики, финансовой и денежно-кредитной политики. Процентные ставки в тенге остаются высоким в 2018 году, что привело к снижению доступности капитала и увеличению его стоимости, а также к повышению неопределённости относительно дальнейшего экономического роста, что может негативно повлиять на финансовое положение, результаты деятельности и экономические перспективы Банка. Руководство Банка считает, что оно предпринимает надлежащие меры по поддержанию экономической устойчивости Банка в текущих условиях.

Налоговое законодательство

Налоговые условия в Республике Казахстан подвержены изменению и непоследовательному применению и интерпретации. Расхождения в интерпретации казахстанских законов и положений Банка и казахстанскими уполномоченными органами может привести к начислению дополнительных налогов, штрафов и пени.

Казахстанское законодательство и практика налогообложения находятся в состоянии непрерывного развития, и поэтому подвержены различному толкованию и частым изменениям, которые могут иметь обратную силу. В некоторых случаях, в целях определения налогооблагаемой базы, налоговое законодательство ссылается на положения МСФО, при этом толкование соответствующих положений МСФО казахстанскими налоговыми органами может отличаться от учётных политик, суждений и оценок, применённых руководством при подготовке данной отдельной финансовой отчётности, что может привести к возникновению дополнительных налоговых обязательств у Банка. Налоговые органы могут проводить ретроспективную проверку в течение пяти лет после окончания налогового года.

Руководство Банка считает, что её интерпретации соответствующего законодательства являются приемлемыми и налоговая позиция Банка обоснована.

**ПРИМЕЧАНИЯ К КОНСОЛИДИРОВАННОЙ ФИНАНСОВОЙ ОТЧЕТНОСТИ
ЗА ГОД, ЗАКОНЧИВШИЙСЯ 31 ДЕКАБРЯ 2018 ГОДА (ПРОДОЛЖЕНИЕ)**

33. УСЛОВНЫЕ ОБЯЗАТЕЛЬСТВА (ПРОДОЛЖЕНИЕ)

Условные налоговые обязательства (продолжение)

Судебные иски и требования

Банк является потенциальным объектом различных судебных разбирательств, связанных с деловыми операциями. Банк не считает, что существует вероятность того, что неудовлетворенные или угрожающие иски таких видов, отдельно или в совокупности, окажут существенное негативное влияние на финансовое состояние Банка или результаты его деятельности.

Банк оценивает вероятность существенных обязательств, возникающих в результате отдельных обстоятельств, и создаёт резервы в своей отдельной финансовой отчётности только тогда, когда существует вероятность, что события, явившиеся причиной возникновения обязательства, будут иметь место и сумма обязательства может быть рассчитана с достаточной степенью достоверности. Никакого резерва не было создано в данной отдельной финансовой отчётности по какому-либо из описанных выше условных обязательств.

34. ОПЕРАЦИИ СО СВЯЗАННЫМИ СТОРОНАМИ

Отношения контроля

Материнским предприятием Группы является ТОО «J.P. Finance Group». Материнское предприятие Группы готовит финансовую отчетность, доступную внешним пользователям. Стороной, обладающей конечным контролем над Группой, является господин Сарсенов Р.Т. Сторона обладающая конечным контролем над Группой не готовит финансовую отчетность, доступную внешним пользователям.

Операции с членами Совета директоров и Правления

Общий размер вознаграждений, включенных в статью «Расходы на персонал», за годы, закончившиеся 31 декабря 2018 и 2017 годов, может быть представлен следующим образом.

В тыс. тенге	2018 год	2017 год
Краткосрочные вознаграждения сотрудникам	180,400	197,607
Расходы на социальное обеспечение	4,701	13,958
	185,101	211,565

Указанные суммы включают денежные и неденежные вознаграждения членам Совета Директоров и Правления.

По состоянию на 31 декабря 2018 года и 2017 года остатки по счетам и средние процентные ставки по операциям с членами Совета директоров и Правления составили:

В тыс. тенге	2018 год	Средняя процентная ставка, %	2017 год	Средняя процентная ставка, %
Консолидированный отчет о финансовом положении				
АКТИВЫ				
Прочие активы	750	–	3,750	–
ОБЯЗАТЕЛЬСТВА				
Текущие счета и депозиты клиентов	1,960,439	1.0–14.0	1,630,801	1.0–14.0

**ПРИМЕЧАНИЯ К КОНСОЛИДИРОВАННОЙ ФИНАНСОВОЙ ОТЧЕТНОСТИ
ЗА ГОД, ЗАКОНЧИВШИЙСЯ 31 ДЕКАБРЯ 2018 ГОДА (ПРОДОЛЖЕНИЕ)**

34. ОПЕРАЦИИ СО СВЯЗАННЫМИ СТОРОНАМИ (ПРОДОЛЖЕНИЕ)

Операции с членами Совета директоров и Правления (продолжение)

Суммы, включенные в состав прибыли или убытка, по операциям с членами Совета директоров и Правления за год, закончившийся 31 декабря, могут быть представлены следующим образом.

В тыс. тенге	2018 год	2017 год
Прибыль или убыток		
Процентные доходы	–	1,009
Процентные расходы	(131,049)	(117,782)
Комиссионные доходы	231	38
Прочие общехозяйственные административные расходы	(2,091)	(686)

Операции с акционером и прочими связанными сторонами

По состоянию на 31 декабря 2018 года остатки по счетам и средние процентные ставки, а также соответствующая прибыль или убыток по операциям с прочими связанными сторонами за год, закончившийся 31 декабря 2018 года, составили:

В тыс. тенге	Акционеры		Дочерние компании		Прочие связанные стороны *		Всего тыс. тенге
	тыс. тенге	Средняя процентная ставка, %	тыс. тенге	Средняя процентная ставка, %	тыс. тенге	Средняя процентная ставка, %	
Консолидированный отчет о финансовом положении							
АКТИВЫ							
Кредиты, выданные клиентам							
– в казахстанских тенге	2,526,637	15.5	6,857,950	0.1	1,116,017	0.1–16.0	10,500,604
– в долларах США	–	–	12,898,702	0.1	–	–	12,898,702
Прочие активы							
– в казахстанских тенге	108	–	920,645	–	5,671	–	926,423
ОБЯЗАТЕЛЬСТВА							
Текущие счета и депозиты клиентов							
– в казахстанских тенге	6,661,900	0.0–14.0	976,377	0.0–14.0	5,194,318	0.0–14.0	12,832,595
– в долларах США	27,181,644	2.0	2,331	2.0	4,612,794	2.0–4.5	31,796,770
– в прочих валютах	8,318	2.0	–	2.0	2,200,842	0.0–3.0	2,209,160
Прочие обязательства							
– в казахстанских тенге	–	–	1,200	–	1,767	–	2,967
– в долларах США	683,936	–	–	–	–	–	683,936
– в прочих валютах	262,019	–	–	–	–	–	262,019
Из них выступают в качестве обеспечения по определенным активам третьим сторонам							
	24,693,000	0.7	–	–	–	–	–
Статьи, не признанные в консолидированном отчете о финансовом положении							
Выпущенный аккредитив							
Гарантии выданные	13,566	–	–	–	129,707	0.0–4.0	143,263
Линии по займам	–	–	1,622,038	–	–	–	1,622,038
Аккредитивы	837,890	–	–	–	–	–	837,890
Прибыль/(убыток)							
Процентные доходы	482,375	–	4,196,042	–	130,372	–	4,808,789
Процентные расходы	2,531,869	–	83,340	–	547,097	–	3,162,306
Убытки от обесценения	300,120	–	2,790,775	–	(3,483)	–	3,087,412
Комиссионные доходы	91,102	–	4,303	–	126,855	–	222,259
Прочие доходы	–	–	807,253	–	1	–	807,254
Прочие расходы	–	–	–	5,061	–	–	5,061

* Прочими связанными сторонами являются предприятия, находящиеся под контролем конечной контролирующей стороны Материнской компании.

**ПРИМЕЧАНИЯ К КОНСОЛИДИРОВАННОЙ ФИНАНСОВОЙ ОТЧЕТНОСТИ
ЗА ГОД, ЗАКОНЧИВШИЙСЯ 31 ДЕКАБРЯ 2018 ГОДА (ПРОДОЛЖЕНИЕ)**
34. ОПЕРАЦИИ СО СВЯЗАННЫМИ СТОРОНАМИ (ПРОДОЛЖЕНИЕ)
Операции с прочими связанными сторонами (продолжение)

По состоянию на 31 декабря 2017 года остатки по счетам и средние процентные ставки, а также соответствующая прибыль или убыток по операциям с прочими связанными сторонами за год, закончившийся 31 декабря 2017 года, составили:

	Акционеры		Прочие связанные стороны *		Всего тыс. тенге
	тыс. тенге	Средняя процентная ставка, %	тыс. тенге	Средняя процентная ставка, %	
Консолидированный отчет о финансовом положении					
АКТИВЫ					
Кредиты, выданные клиентам					
– в казахстанских тенге	2,114,361	15.5	388,404	0.1–16.0	2,502,765
Прочие активы					
– в казахстанских тенге	2,102	–	1,170	–	3,272
ОБЯЗАТЕЛЬСТВА					
Средства клиентов					
– в казахстанских тенге	20,261,852	0.0–14.0	2,345,359	0.0–14.0	22,607,211
– в долларах США	20,832,418	2.0	2,463,957	2.0–4.5	23,296,375
– в прочих валютах	1,418,448	2.0	103,137	0.0–3.0	1,521,585
Прочие обязательства					
– в казахстанских тенге	–	–	260	–	260
Из них выступают в качестве обеспечения по определенным активам третьим сторонам	6,646,600	1.5	–	–	–
Статьи, не признанные в консолидированном отчете о финансовом положении					
Гарантии выданные	25,589	0.0–4.0	244,593	0.0–4.0	270,182
Линии по займам	3,924,886	–	241,570	–	4,166,456
Аккредитивы	128,181	–	–	–	128,181
Прибыль (убыток)					
Процентные доходы	78,113	–	23,551	–	101,665
Процентные расходы	1,789,110	–	369,976	–	2,159,086
Убытки от обесценения	757	–	(65)	–	692
Комиссионные доходы	106,150	–	112,115	–	218,265
Прочие доходы	33	–	48	–	81

* Прочими связанными сторонами являются предприятия, находящиеся под контролем конечной контролирующей стороны Материнской компании.

АО «НУРБАНК»

ПРИМЕЧАНИЯ К КОНСОЛИДИРОВАННОЙ ФИНАНСОВОЙ ОТЧЕТНОСТИ
ЗА ГОД, ЗАКОНЧИВШИЙСЯ 31 ДЕКАБРЯ 2018 ГОДА (ПРОДОЛЖЕНИЕ)

35. ФИНАНСОВЫЕ АКТИВЫ И ОБЯЗАТЕЛЬСТВА: СПРАВЕДЛИВАЯ СТОИМОСТЬ И УЧЕТНЫЕ КЛАССИФИКАЦИИ

(а) Учетные классификации и справедливая стоимость

Следующая далее таблица отражает балансовую и справедливую стоимость финансовых активов и обязательств по состоянию на 31 декабря 2018 года.

В тыс. тенге	31 декабря 2018 года			31 декабря 2017 года		
	Балансовая стоимость	Справедливая стоимость	Непризнанная прибыль/ (убыток)	Балансовая стоимость	Справедливая стоимость	Непризнанная прибыль/ (убыток)
Денежные средства и их эквиваленты	45,766,746	45,766,746	–	35,022,773	35,022,773	–
Финансовые активы, оцениваемые по справедливой стоимости через прибыль или убыток	1,098,697	1,098,697	–	1,070,174	1,070,174	–
Финансовые активы, имеющиеся в наличии для продажи	X	X	X	41,048,973	41,048,973	–
Финансовые активы, оцениваемые по справедливой стоимости через прочий совокупный доход	41,008,062	41,008,062	–	X	X	X
Средства в кредитных учреждениях	3,014,675	3,014,675	–	6,177,027	6,177,027	–
Кредиты, выданные клиентам	237,507,829	238,629,340	(1,121,511)	224,249,449	230,696,936	(6,447,487)
Прочие финансовые активы	7,319,963	7,319,963	–	10,802,688	10,802,688	–
	335,715,972	336,837,483	(1,121,511)	318,371,084	324,818,571	(6,447,487)
Средства Правительства Республики Казахстан	29,972,518	29,972,518	–	25,916,615	25,916,615	–
Средства кредитных учреждений	8,845,429	8,845,429	–	16,509,679	16,509,679	–
Средства клиентов	238,153,119	242,410,015	4,256,896	204,646,579	205,070,843	1,163,116
Долговые ценные бумаги выпущенные	23,985,507	23,749,556	(235,951)	18,562,994	17,395,736	1,167,258
Кредиторская задолженность по сделкам «репо»	3,624,174	3,727,933	103,759	25,860,129	25,801,863	7,118
Субординированный долг	9,303,404	9,303,404	–	2,268,859	2,268,859	–
Прочие финансовые обязательства	1,091,148	1,091,148	–	3,371,085	3,371,085	–
	314,975,299	319,100,003	4,124,704	297,135,941	296,334,680	2,337,492

**ПРИМЕЧАНИЯ К КОНСОЛИДИРОВАННОЙ ФИНАНСОВОЙ ОТЧЕТНОСТИ
ЗА ГОД, ЗАКОНЧИВШИЙСЯ 31 ДЕКАБРЯ 2018 ГОДА (ПРОДОЛЖЕНИЕ)**

**35. ФИНАНСОВЫЕ АКТИВЫ И ОБЯЗАТЕЛЬСТВА: СПРАВЕДЛИВАЯ СТОИМОСТЬ И
УЧЕТНЫЕ КЛАССИФИКАЦИИ (ПРОДОЛЖЕНИЕ)**

(а) Учетные классификации и справедливая стоимость (продолжение)

Оценка справедливой стоимости направлена на определение цены, которая была бы получена при продаже актива или уплачена при передаче обязательства в условиях операции, осуществляемой на организованном рынке, между участниками рынка на дату оценки. Тем не менее, учитывая неопределенность и использование субъективных суждений справедливая стоимость не должна интерпретироваться как реализуемая в рамках немедленной продажи активов или передаче обязательств.

Справедливая стоимость финансовых активов и финансовых обязательств, обращающихся на активном рынке, основывается на рыночных котировках или дилерских ценах. Группа определяет справедливую стоимость всех прочих финансовых инструментов Группы с использованием прочих методов оценки.

Целью методов оценки является достижение способа оценки справедливой стоимости, отражающего цену, по которой проводилась бы операция, осуществляемая на организованном рынке, по продаже актива или передаче обязательства между участниками рынка на дату оценки.

Методики оценки включают модели оценки чистой приведённой к текущей приведенной стоимости и дисконтирования потоков денежных средств, сравнение со схожими инструментами, в отношении которых известны рыночные котировки. Суждения и данные, используемые для оценки, включают безрисковые и базовые процентные ставки, кредитные спреды и прочие корректировки, используемые для оценки ставок дисконтирования, котировки акций и облигаций, валютные курсы, фондовые индексы, а также ожидаемые колебания цен и их сопоставление. Методики оценки направлены на определение справедливой стоимости, отражающей стоимость финансового инструмента по состоянию на отчетную дату, которая была бы определена независимыми участниками рынка.

Группа использует широко признанные модели оценки для определения справедливой стоимости финансовых инструментов. Наблюдаемые котировки и исходные данные для моделей обычно доступны на рынке для обращающихся на рынке долговых и долевых ценных бумаг, производных инструментов, обращающихся на бирже, а также простых внебиржевых производных финансовых инструментов, таких как процентные свопы.

При определении справедливой стоимости финансовых инструментов руководством были сделаны следующие допущения:

- ставки дисконтирования 11.9% – 15.7% и 17.9% используются для дисконтирования будущих потоков денежных средств по займам корпоративным клиентам и займам розничным клиентам, соответственно
- ставки дисконтирования 0.4% – 5.7% и 7.6% – 10.1% используются для дисконтирования будущих потоков денежных средств по текущим счетам и депозитам корпоративных и розничных клиентов, соответственно
- котируемая рыночная стоимость используется для определения справедливой стоимости выпущенных долговых ценных бумаг.

**ПРИМЕЧАНИЯ К КОНСОЛИДИРОВАННОЙ ФИНАНСОВОЙ ОТЧЕТНОСТИ
ЗА ГОД, ЗАКОНЧИВШИЙСЯ 31 ДЕКАБРЯ 2018 ГОДА (ПРОДОЛЖЕНИЕ)**

**35. ФИНАНСОВЫЕ АКТИВЫ И ОБЯЗАТЕЛЬСТВА: СПРАВЕДЛИВАЯ СТОИМОСТЬ И
УЧЕТНЫЕ КЛАССИФИКАЦИИ (ПРОДОЛЖЕНИЕ)**

Иерархия оценок справедливой стоимости

Группа оценивает справедливую стоимость с использованием следующей иерархии оценок справедливой стоимости, учитывающей существенность данных, используемых при формировании указанных оценок.

- Уровень 1: котировки на активном рынке (нескорректированные) в отношении идентичных финансовых инструментов.
- Уровень 2: данные, отличные от котировок, относящихся к Уровню 1, доступные непосредственно (то есть котировки) либо опосредованно (то есть данные, производные от котировок). Данная категория включает инструменты, оцениваемые с использованием: рыночных котировок на активных рынках для схожих инструментов, рыночных котировок для схожих инструментов на рынках, не рассматриваемых в качестве активных, или прочих методов оценки, все используемые данные которых непосредственно или опосредованно основываются на наблюдаемых исходных данных.
- Уровень 3: данные, которые не являются доступными. Данная категория включает инструменты, оцениваемые с использованием информации, не основанной на наблюдаемых исходных данных, притом что такие ненаблюдаемые данные оказывают существенное влияние на оценку инструмента. Данная категория включает инструменты, оцениваемые на основании котировок для схожих инструментов, в отношении которых требуется использование существенных ненаблюдаемых корректировок или суждений для отражения разницы между инструментами.

В таблице далее приведен анализ финансовых инструментов, отражаемых по справедливой стоимости по состоянию на 31 декабря 2018 года и 2017 года, в разрезе уровней иерархии справедливой стоимости. Суммы основываются на суммах, отраженных в консолидированном отчете о финансовом положении.

В тыс. тенге	Дата оценки	Оценка справедливой стоимости с использованием			Итого
		Котировок на активных рынках (Уровень 1)	Значительных наблюдаемых исходных данных (Уровень 2)	Значительных ненаблюдаемых исходных данных (Уровень 3)	
Активы, оцениваемые по справедливой стоимости					
Финансовые активы, оцениваемые по справедливой стоимости через прочий совокупный доход	31 декабря 2018 года	1,644,996	37,694,790	1,668,276	41,008,062
Финансовые инструменты, оцениваемые по справедливой стоимости, через прибыль или убыток	31 декабря 2018 года	–	1,098,697	–	1,098,697
Активы, справедливая стоимость которых раскрывается					
Денежные средства и их эквиваленты	31 декабря 2018 года	–	45,766,746	–	45,766,746
Средства в кредитных учреждениях	31 декабря 2018 года	–	3,014,675	–	3,014,675
Кредиты и авансы клиентам	31 декабря 2018 года	–	–	238,629,340	238,629,340
Прочие финансовые активы	31 декабря 2018 года	–	–	7,319,963	7,319,963

**ПРИМЕЧАНИЯ К КОНСОЛИДИРОВАННОЙ ФИНАНСОВОЙ ОТЧЕТНОСТИ
ЗА ГОД, ЗАКОНЧИВШИЙСЯ 31 ДЕКАБРЯ 2018 ГОДА (ПРОДОЛЖЕНИЕ)**

**35. ФИНАНСОВЫЕ АКТИВЫ И ОБЯЗАТЕЛЬСТВА: СПРАВЕДЛИВАЯ СТОИМОСТЬ И
УЧЕТНЫЕ КЛАССИФИКАЦИИ (ПРОДОЛЖЕНИЕ)**

Иерархия оценок справедливой стоимости (продолжение)

В тыс. тенге	Дата оценки	Оценка справедливой стоимости с использованием			Итого
		Котировок на активных рынках (Уровень 1)	Значительных наблюдаемых исходных данных (Уровень 2)	Значительных ненаблюдаемых исходных данных (Уровень 3)	
Обязательства, справедливая стоимость которых раскрывается					
Средства Правительства РК	31 декабря 2018 года	–	29,972,518	–	29,972,518
Средства кредитных учреждений	31 декабря 2018 года	–	8,845,429	–	8,845,429
Средства клиентов	31 декабря 2018 года	–	238,153,119	–	238,153,119
Выпущенные долговые ценные бумаги	31 декабря 2018 года	–	23,985,507	–	23,985,507
Кредиторская задолженность по соглашениям «РЕПО»	31 декабря 2018 года	3,624,174	–	–	3,624,174
Субординированный долг	31 декабря 2018 года	–	9,303,404	–	9,303,404
Прочие финансовые обязательства	31 декабря 2018 года	–	–	1,091,148	1,091,148

Анализ финансовых инструментов, представленных в финансовой отчетности по справедливой стоимости, в разрезе уровней иерархии источников справедливой стоимости по состоянию на 31 декабря 2017 года:

В тыс. тенге	Дата оценки	Оценка справедливой стоимости с использованием			Итого
		Котировок на активных рынках (Уровень 1)	Значительных наблюдаемых исходных данных (Уровень 2)	Значительных ненаблюдаемых исходных данных (Уровень 3)	
Активы, оцениваемые по справедливой стоимости					
Финансовые активы, имеющиеся в наличии для продажи	31 декабря 2017 года	2,306,559	38,640,997	–	40,947,556
Активы, справедливая стоимость которых раскрывается					
Денежные средства и их эквиваленты	31 декабря 2017 года	–	35,021,805	–	35,021,805
Средства в кредитных учреждениях	31 декабря 2017 года	–	6,165,299	–	6,165,299
Кредиты и авансы клиентам	31 декабря 2017 года	–	223,697,928	–	223,697,928
Прочие финансовые активы	31 декабря 2017 года	–	10,802,688	–	10,802,688

**ПРИМЕЧАНИЯ К КОНСОЛИДИРОВАННОЙ ФИНАНСОВОЙ ОТЧЕТНОСТИ
ЗА ГОД, ЗАКОНЧИВШИЙСЯ 31 ДЕКАБРЯ 2018 ГОДА (ПРОДОЛЖЕНИЕ)**

**35. ФИНАНСОВЫЕ АКТИВЫ И ОБЯЗАТЕЛЬСТВА: СПРАВЕДЛИВАЯ СТОИМОСТЬ И
УЧЕТНЫЕ КЛАССИФИКАЦИИ (ПРОДОЛЖЕНИЕ)**

Иерархия оценок справедливой стоимости (продолжение)

В тыс. тенге	Дата оценки	Оценка справедливой стоимости с использованием			Итого
		Котировок на активных рынках (Уровень 1)	Значительных наблюдае- мых исходных данных (Уровень 2)	Значительных ненаблюдаемы х исходных данных (Уровень 3)	
Обязательства, справедливая стоимость которых раскрывается					
Средства Правительства РК	31 декабря 2017 года	–	25,916,615	–	25,916,615
Средства кредитных учреждений	31 декабря 2017 года	–	16,509,680	–	16,509,680
Средства клиентов	31 декабря 2017 года	–	205,070,843	–	205,070,843
Кредиторская задолженность по соглашениям «РЕПО»	31 декабря 2017 года	–	25,801,863	–	25,801,863
Выпущенные долговые ценные бумаги	31 декабря 2017 года	–	17,395,736	–	17,395,736
Субординированный долг	31 декабря 2017 года	–	2,268,859	–	2,268,859
Прочие финансовые обязательства	31 декабря 2017 года	–	3,371,085	–	3,371,085

Разницы между ненаблюдаемыми оценочными значениями при первоначальном признании

При первоначальном признании Группа оценивает справедливую стоимость свопов с НБРК с использованием методов оценки.

Во многих случаях все существенные исходные данные, на которых основываются методы оценки, являются полностью доступными, например, исходя из информации по схожим сделкам на оптовом дилерском рынке. В случаях, когда все исходные данные не являются наблюдаемыми, например, в связи с тем, что отсутствуют наблюдаемые сделки с аналогичными характеристиками риска по состоянию на отчетную дату, Группа использует методы, которые основываются только на ненаблюдаемых исходных данных, например, волатильности определенных лежащих в основе финансовых инструментов, ожидании сроков прекращения сделок. В случае если при первоначальном признании справедливая стоимость не подтверждается котировками на активном рынке или не основывается на методах оценки, в которых используются только наблюдаемые исходные данные, любая разница между справедливой стоимостью при первоначальном признании и ценой сделки не отражается в составе прибыли или убытка незамедлительно, а переносится на будущие периоды (Примечание 3).

36. СОБЫТИЯ ПОСЛЕ ОТЧЕТНОЙ ДАТЫ

27 февраля 2019 года Банк привлек 10,000,000 тыс. тенге, разместив семилетние облигации первого выпуска в пределах второй облигационной программы под 10.95% годовых.

Расчет балансовой стоимости одной простой акции Банка по состоянию на 31.12.2018 года.

$$BVcs = NAV/NOcs$$

Балансовая стоимость простой акции на дату расчета (BVcs) = 4,066.72 тенге.

Чистые активы для простых акций (NAV) = 42,806,400 тыс.тенге;

Количество акций на дату расчета (NOcs) = 10,526,030 штук;

$$NAV = (TA-IA)-TL-PS$$

Активы Банка, согласно отчету о финансовом положении Банка на дату расчета (TA) = 361,524,875 тыс.тенге;

Нематериальные активы согласно отчету о финансовом положении Банка на дату расчета (IA) = 1,681,715 тыс.тенге;

Обязательства Банка, согласно отчету о финансовом положении Банка на дату расчета (TL) = 316,741,604 тыс.тенге.

Сальдо счета «уставный капитал, привилегированные акции», согласно отчету о финансовом положении Банка на дату расчета (PS) – 295,156 тыс.тенге.

Расчет балансовой стоимости одной привилегированной акции Банка по состоянию на 31.12.2018 года.

$$BVps1 = (EPC+DCps1)/ NOps1$$

Балансовая стоимость привилегированной акции на дату расчета (BVps1) = 12,398.67тенге.

Капитал, принадлежащий держателям привилегированных акций первой группы на дату расчета (EPC) = 746,546,000 тенге.

Долговая составляющая привилегированных акций первой группы, учитываемая в обязательствах (DCps1) = 2,051,772,727.27 тенге.

Количество акций на дату расчета (NOps1) = 225,695 штук.

$$EPC = TDps1+PS$$

Сумма начисленных, но не выплаченных дивидендов по привилегированным акциям первой группы на дату расчета (TDps1) 451,390,000 тенге. В расчете не учитываются дивиденды по привилегированным акциям первой группы, которые не выплачены по причине отсутствия у эмитента данных акций актуальных сведений и реквизитов их держателей;

Председатель Правления

Главный бухгалтер



Сарсенов Э.Р.

Филатова А.И.