

**ПРОМЕЖУТОЧНЫЙ КОНСОЛИДИРОВАННЫЙ ОТЧЁТ О ФИНАНСОВОМ  
ПОЛОЖЕНИИ**

<i>В тысячах тенге</i>	Прим.	30 июня 2017 года	31 декабря 2016 года
<b>Активы</b>			
<b>Долгосрочные активы</b>			
Нематериальные активы		168.804	202.129
Основные средства	3	301.447.647	296.199.971
Активы по оценке и разведке		1.409.602	1.408.643
Прочие долгосрочные активы		3.410.954	1.151.814
		<b>306.437.007</b>	<b>298.962.557</b>
<b>Текущие активы</b>			
Товарно-материальные запасы	4	9.872.515	11.817.303
Торговая и прочая дебиторская задолженность	5	36.751.484	46.238.502
Авансы выданные	6	12.066.328	9.049.033
Предоплата по подоходному налогу		3.720.159	-
НДС к возмещению и предоплата по прочим налогам	7	11.628.945	22.290.773
Прочие текущие активы		395.948	267.116
Денежные средства и их эквиваленты	8	75.226.109	3.752.628
		<b>149.661.488</b>	<b>93.415.355</b>
Активы, классифицированные как предназначенные для продажи		1.305.826	1.698.079
<b>Итого активы</b>		<b>457.404.321</b>	<b>394.075.991</b>
<b>Капитал и обязательства</b>			
<b>Капитал</b>			
Уставный капитал		107.958.384	107.958.384
Нераспределенная прибыль		230.082.963	178.157.896
<b>Итого капитал</b>		<b>338.041.347</b>	<b>286.116.280</b>
<b>Долгосрочные обязательства</b>			
Резервы	10	64.878.836	64.645.086
Долговая составляющая привилегированных акций		987.616	987.616
		<b>65.866.452</b>	<b>65.632.702</b>
<b>Текущие обязательства</b>			
Торговая и прочая кредиторская задолженность		15.437.116	14.604.227
Авансы полученные	11	247.993	5.452.232
Прочие налоги к уплате	12	17.521.429	535.003
Задолженность перед работниками	13	3.284.520	1.611.646
Подоходный налог к уплате		-	1.472.568
Резервы	10	15.284.527	16.304.658
Дивиденды к уплате		869.303	871.053
Прочие текущие обязательства		851.634	1.475.622
		<b>53.496.522</b>	<b>42.327.009</b>
<b>Итого обязательства</b>		<b>119.362.974</b>	<b>107.959.711</b>
<b>Итого капитал и обязательства</b>		<b>457.404.321</b>	<b>394.075.991</b>

Генеральный директор

Первый заместитель Генерального директора

Заместитель Генерального директора по экономике и финансам –  
Главный бухгалтер

Иманбаев Б.А.

Пэй Цзяньшэн

Лю Аньчэн

Примечания на страницах с 6 по 19 являются неотъемлемой частью  
промежуточной сокращённой консолидированной финансовой отчётности.



**ПРОМЕЖУТОЧНЫЙ КОНСОЛИДИРОВАННЫЙ ОТЧЁТ О СОВОКУПНОМ  
ДОХОДЕ**

В тысячах тенге	Прим.	За три месяца, закончившихся 30 июня		За шесть месяцев, закончившихся 30 июня	
		2017 года	2016 года	2017 года	2016 года
Доходы от реализованной продукции и оказанных услуг	14	140.277.165	134.950.098	283.768.372	247.026.687
Себестоимость реализации	15	(53.961.692)	(43.722.226)	(105.972.916)	(88.999.882)
<b>Валовая прибыль</b>		<b>86.315.473</b>	<b>91.227.872</b>	<b>177.795.456</b>	<b>158.026.805</b>
Общие и административные расходы	16	(2.404.274)	(4.305.267)	(6.774.940)	(4.901.849)
Расходы по реализации	17	(46.839.585)	(42.468.687)	(99.010.913)	(84.913.475)
<b>Прибыль от операционной деятельности</b>		<b>37.071.614</b>	<b>44.453.918</b>	<b>72.009.603</b>	<b>68.211.481</b>
Финансовые доходы		38.726	7.706	49.224	9.286
Финансовые затраты		(1.499.010)	(1.123.089)	(2.888.738)	(2.519.724)
(Отрицательная)/положительная курсовая разница, нетто		1.591.370	(764.062)	(2.432.144)	(252.348)
Прочие расходы		(356.969)	(3.878)	(138.306)	(5.288)
Прочие доходы		325.390	21.186	89.465	45.007
<b>Прибыль до подоходного налога</b>		<b>37.171.121</b>	<b>42.591.781</b>	<b>66.689.104</b>	<b>65.488.414</b>
Расходы по подоходному налогу	18	(7.161.110)	(8.502.655)	(14.314.023)	(14.118.565)
<b>Чистая прибыль за период</b>		<b>30.010.011</b>	<b>34.089.126</b>	<b>52.375.081</b>	<b>51.369.849</b>
<b>Прочий совокупный доход</b>					
Сторнирование актуарных прибылей по плану с установленными выплатами		(40.591)	(1.825.514)	(341.068)	(1.825.514)
<b>Итого совокупный доход за период, за вычетом налогов</b>		<b>29.969.420</b>	<b>32.263.612</b>	<b>52.034.013</b>	<b>49.544.335</b>

Генеральный директор




Иманбаев Б.А.

Первый заместитель Генерального директора



Пэй Цзяньшэн

Заместитель Генерального директора по экономике и финансам –  
Главный бухгалтер


Лю Аньчэн

**ПРОМЕЖУТОЧНЫЙ КОНСОЛИДИРОВАННЫЙ ОТЧЁТ О ДВИЖЕНИИ  
ДЕНЕЖНЫХ СРЕДСТВ**

<i>В тысячах тенге</i>	Прим.	За шесть месяцев, закончившихся 30 июня 2017 года	За шесть месяцев, закончившихся 30 июня 2016 года
<b>Денежные потоки от операционной деятельности</b>			
Прибыль до подоходного налога		66.689.104	65.488.414
<i>Корректировки на:</i>			
Износ, истощение и амортизацию	3	23.295.145	17.177.927
Финансовые затраты		2.888.738	2.519.724
Финансовые доходы		(49.224)	(9.286)
Изменение в резервах		(1.787.276)	(7.647.686)
Изменение в резерве по сомнительной задолженности, авансам выданным, товарно-материальным запасам, НДС к возмещению		(175.320)	(188.565)
Изменение в резерве по неиспользованным отпускам		352.509	200.640
Нереализованную отрицательную/(положительную) курсовую разницу, нетто		2.196.764	314.819
Прочие операционные расходы, нетто		329.183	80.881
<b>Денежные потоки от операционной деятельности до изменений в оборотном капитале</b>		<b>93.739.623</b>	<b>77.936.868</b>
Изменение в торговой и прочей дебиторской задолженности		3.413.573	(31.689.698)
Изменение в прочих текущих и долгосрочных активах		(128.832)	(19.094)
Изменение в авансах выданных		(3.600.502)	(1.410.973)
Изменение в товарно-материальных запасах		1.993.822	3.715.017
Изменение в НДС к возмещению и предоплате по прочим налогам		4.156.385	7.790.514
Изменение в торговой и прочей кредиторской задолженности		9.713.858	(99.218)
Изменение в прочих налогах к уплате		23.491.869	22.523.042
Изменения в задолженности перед работниками		1.320.365	(46.406)
Изменение в авансах полученных и прочих текущих обязательствах		(619.150)	(1.998.297)
Изменение в авансах полученных		(5.204.239)	-
		<b>128.276.772</b>	<b>76.701.755</b>
Вознаграждение полученное		49.224	9.286
Подоходный налог уплаченный		(19.506.750)	(2.501.261)
<b>Чистое поступление денежных средств от операционной деятельности</b>		<b>108.819.246</b>	<b>74.209.780</b>

Примечания на страницах с 6 по 19 являются неотъемлемой частью  
промежуточной сокращённой консолидированной финансовой отчётности.



**ПРОМЕЖУТОЧНЫЙ КОНСОЛИДИРОВАННЫЙ ОТЧЁТ ОБ ИЗМЕНЕНИЯХ В  
КАПИТАЛЕ**

<i>В тысячах тенге</i>	Прим.	За шесть месяцев, закончившихся 30 июня 2017 года	За шесть месяцев, закончившихся 30 июня 2016 года
<b>Денежные потоки от инвестиционной деятельности</b>			
Приобретение основных средств и нематериальных активов		(34.683.315)	(20.659.723)
Авансы выданные за долгосрочные активы	7	(1.686.741)	(1.439.974)
Погашение выданной финансовой помощи		-	1.478.020
Изменение в денежных средствах, ограниченных в использовании		(638)	-
Резервы, использованные в течение года		(25.974)	-
<b>Чистое использование денежных средств в инвестиционной деятельности</b>		<b>(36.396.668)</b>	<b>(20.621.677)</b>
<b>Денежные потоки от финансовой деятельности</b>			
Выплата дивидендов		(165.169)	(115.034)
<b>Чистое использование денежных средств в финансовой деятельности</b>		<b>(165.169)</b>	<b>(115.034)</b>
<b>Чистое увеличение в денежных средствах и их эквивалентах</b>		<b>72.257.409</b>	<b>53.473.069</b>
Влияние изменений в обменных курсах		(783.928)	(196.658)
Денежные средства и их эквиваленты, на начало периода	9	3.752.628	4.485.192
<b>Денежные средства и их эквиваленты, на конец периода</b>	<b>9</b>	<b>75.226.109</b>	<b>57.761.603</b>

**СУЩЕСТВЕННЫЕ НЕДЕНЕЖНЫЕ ОПЕРАЦИИ – ДОПОЛНИТЕЛЬНОЕ РАСКРЫТИЕ**

Следующие существенные неденежные операции были исключены из промежуточного консолидированного отчёта о движении денежных средств:

- увеличение в оценке обязательств по выбытию активов и экологической реабилитации в размере 3.589.410 тысяч тенге (*Примечание 12*) (за шесть месяцев, закончившихся 30 июня 2016 года: 14.222.693 тысячи тенге);
- взаимозачёт НДС к возмещению против сумм к уплате по налогу на добычу полезных ископаемых в размере 6.697.045 тысяч тенге

Генеральный директор

Иманбаев Б.А.

Первый заместитель Генерального директора



Луй Цзяньшэн

Заместитель Генерального директора по экономике и финансам –  
Главный бухгалтер


Лю Аньчэн

Примечания на страницах с 6 по 19 являются неотъемлемой частью  
промежуточной сокращённой консолидированной финансовой отчётности.


**ПРОМЕЖУТОЧНЫЙ КОНСОЛИДИРОВАННЫЙ ОТЧЁТ ОБ ИЗМЕНЕНИЯХ  
В КАПИТАЛЕ**

<i>В тысячах тенге</i>	Прим.	Уставный капитал	Нераспределённая прибыль	Итого капитал
<b>На 1 января 2016 года</b>		107.958.384	190.637.142	298.595.526
Чистая прибыль за период		-	51.369.849	51.369.849
Прочий совокупный убыток за период		-	(1.825.514)	(1.825.514)
<b>Итого совокупный доход за период</b>		-	49.544.335	49.544.335
Дивиденды		-	(108.946)	(108.946)
<b>На 30 июня 2016 года</b>		107.958.384	240.072.531	348.030.915
<b>На 1 января 2017 года</b>		107.958.384	178.157.896	286.116.280
Чистая прибыль за период		-	52.375.081	52.375.081
Прочий совокупный убыток за период		-	(341.068)	(341.068)
<b>Итого совокупный доход за период</b>		-	52.034.013	52.034.013
Дивиденды		-	(108.946)	(108.946)
<b>На 30 июня 2017 года</b>		107.958.384	230.082.963	338.041.347

Генеральный директор

  
 Иманбаев Б.А.

Первый заместитель Генерального директора


  
 Пэй Цзяньшэн
Заместитель Генерального директора по экономике и финансам –  
Главный бухгалтер
  
 Лю Аньчэн