

**ПРОМЕЖУТОЧНЫЙ КОНСОЛИДИРОВАННЫЙ ОТЧЁТ О ФИНАНСОВОМ  
ПОЛОЖЕНИИ**

<i>В тысячах тенге</i>	Прим.	31 марта 2018 года	31 декабря 2017 года
<b>Активы</b>			
<b>Долгосрочные активы</b>			
Основные средства	3	310.847.432	311.061.969
Активы по оценке и разведке		1.410.893	1.410.562
Нематериальные активы		180.846	191.514
Прочие долгосрочные активы		972.067	930.919
		<b>313.411.238</b>	<b>313.594.964</b>
<b>Текущие активы</b>			
Товарно-материальные запасы	4	10.517.104	11.260.631
Торговая и прочая дебиторская задолженность	5	52.888.269	10.510.865
Авансы выданные	6	13.034.106	11.305.049
Предоплата по подоходному налогу		6.842.992	5.508.959
НДС к возмещению и предоплата по прочим налогам и платежам в бюджет	7	16.119.890	23.429.888
Прочие текущие активы		442.012	204.778
Денежные средства и их эквиваленты	8	20.301.915	3.010.386
		<b>120.146.288</b>	<b>65.230.556</b>
Активы, классифицированные как предназначенные для продажи		1.306.867	1.287.687
<b>Итого активы</b>		<b>434.864.393</b>	<b>380.113.207</b>
<b>Капитал и обязательства</b>			
<b>Капитал</b>			
Уставный капитал	9	107.958.384	107.958.384
Нераспределённая прибыль		129.221.204	82.931.574
<b>Итого капитал</b>		<b>237.179.588</b>	<b>190.889.958</b>
<b>Долгосрочные обязательства</b>			
Резервы	11	64.823.544	65.141.736
Банковские займы	12	41.380.300	
Долговая составляющая привилегированных акций	11	987.616	987.616
		<b>107.191.460</b>	<b>66.129.352</b>
<b>Текущие обязательства</b>			
Торговая и прочая кредиторская задолженность	13	13.598.545	23.323.036
Авансы полученные		5.976.737	68.208.178
Прочие налоги к уплате	14	40.968.230	331.720
Задолженность перед работниками		4.955.804	5.609.917
Резервы	11	22.760.957	23.095.384
Дивиденды к уплате	9	1.031.295	1.014.587
Прочие текущие обязательства		1.201.777	1.511.075
		<b>90.493.345</b>	<b>123.093.897</b>
<b>Итого обязательства</b>		<b>197.684.805</b>	<b>189.223.249</b>
<b>Итого капитал и обязательства</b>		<b>434.864.393</b>	<b>380.113.207</b>

Генеральный директор

Первый заместитель Генерального директора

Заместитель Генерального директора по экономике и финансам  
Главный бухгалтер

Иманбаев Б.А.

Цэй Цзяньшэн

Лю Аньчэн

Примечания на страницах с 6 по 19 являются неотъемлемой частью  
промежуточной сокращённой консолидированной финансовой отчётности.

**ПРОМЕЖУТОЧНЫЙ КОНСОЛИДИРОВАННЫЙ ОТЧЁТ О СОВОКУПНОМ  
ДОХОДЕ**

<i>В тысячах тенге</i>	Прим.	За три месяца, закончившихся 31 марта 2018 г. (неаудировано)	За три месяца, закончившихся 31 марта 2017 г. (неаудировано)
Доходы от реализованной продукции и оказанных услуг	15	186.586.672	143.491.207
Себестоимость реализованной продукции и оказанных услуг	16	(58.600.042)	(52.011.224)
<b>Валовая прибыль</b>		<b>127.986.630</b>	<b>91.479.983</b>
Общие и административные расходы	17	(3.715.979)	(4.370.666)
Расходы по реализации	18	(66.873.201)	(52.171.328)
<b>Прибыль от операционной деятельности</b>		<b>57.397.450</b>	<b>34.937.989</b>
Финансовые доходы		61.631	10.498
Финансовые затраты		(1.792.202)	(1.389.728)
Положительная курсовая разница, нетто		591.846	(4.023.514)
Прочие расходы		(137.588)	(83.343)
Прочие доходы		85.579	66.081
<b>Прибыль до подоходного налога</b>		<b>56.206.716</b>	<b>29.517.983</b>
Расходы по подоходному налогу	19	(10.214.839)	(7.152.913)
<b>Чистая прибыль за период</b>		<b>45.991.877</b>	<b>22.365.070</b>
<b>Прочий совокупный доход</b>			
Актuarные (убытки) прибыли по плану с установленными выплатами		297.753	(300.477)
<b>Итого совокупный доход за отчётный год, за вычетом налогов</b>		<b>46.289.630</b>	<b>22.064.593</b>
Базовая и разводнённая прибыль на акцию (в тысячах тенге на акцию)	10	0.43	0.20

Генеральный директор

Иманбаев Б.А.

Первый заместитель Генерального директора

Пэй Цзяньшэн

Заместитель Генерального директора по экономике и финансам –  
Главный бухгалтер

Лю Аньчэн

Примечания на страницах с 6 по 19 являются неотъемлемой частью  
промежуточной сокращённой консолидированной финансовой отчётности.



**ПРОМЕЖУТОЧНЫЙ КОНСОЛИДИРОВАННЫЙ ОТЧЁТ О ДВИЖЕНИИ  
ДЕНЕЖНЫХ СРЕДСТВ (продолжение)**На три месяцев, закончившийся 31 марта 2018 г  
В тысячах тенге

31.03.2018 г. 31.03.2017 г.

<b>I. Движение денежных средств от операционной деятельности</b>		
<b>1. Поступление денежных средств, всего</b>	<b>86.003.923</b>	<b>167.159.929</b>
в том числе:		
реализация товаров	66.884.256	134.050.618
предоставление услуг	1.148.916	578.233
авансы полученные	16.967.530	29.446.649
вознаграждение		
прочие поступления	1.003.221	3.084.429
<b>2. Выбытие денежных средств, всего</b>	<b>102.551.161</b>	<b>91.923.203</b>
в том числе:		
платежи поставщикам за товары и услуги	25.453.811	17.899.342
авансы выданные	53.349.961	49.418.622
выплаты по заработной плате	9.400.643	5.382.642
корпоративный подоходный налог	9.009.154	9.501.249
другие платежи в бюджет	1.663.047	2.214.187
прочие выплаты	3.674.545	7.507.161
<b>3. Чистая сумма денежных средств от операционной деятельности</b>	<b>-16.547.238</b>	<b>75.236.726</b>
<b>II. Движение денежных средств от инвестиционной деятельности</b>		
<b>1. Поступление денежных средств, всего</b>		
в том числе:		
реализация основных средств		
реализация нематериальных активов		
прочие поступления		
<b>2. Выбытие денежных средств, всего</b>	<b>8.777.936</b>	<b>8.821.127</b>
в том числе:		
приобретение основных средств	8.777.936	8.817.779
приобретение нематериальных активов		3.348
прочие выплаты		
<b>3. Чистая сумма денежных средств от инвестиционной деятельности</b>	<b>(8.777.936)</b>	<b>(8.821.127)</b>
<b>III. Движение денежных средств от финансовой деятельности</b>		
<b>1. Поступление денежных средств, всего</b>	<b>42.627.231</b>	<b>10.489</b>
в том числе:		
эмиссия акций и других ценных бумаг	42.565600	
получение займов	61.631	10.498
прочие поступления	10.528	4.617
<b>2. Выбытие денежных средств, всего</b>		
в том числе:		
выплата дивидендов	10.528	4.617
прочие		
<b>3. Чистая сумма денежных средств от финансовой деятельности</b>	<b>42.616.703</b>	<b>5.881</b>
<b>Итого: Увеличение (+), уменьшение (-) денег</b>	<b>17.291.529</b>	<b>66.421.480</b>
<b>Денежные средства и их эквиваленты на начало отчетного периода</b>	<b>3.010.386</b>	<b>3.752.628</b>
<b>Денежные средства и их эквиваленты на конец отчетного периода</b>	<b>20.301.915</b>	<b>70.174.108</b>

Примечания на страницах с 6 по 19 являются неотъемлемой частью  
промежуточной сокращённой консолидированной финансовой отчётности.




**ПРОМЕЖУТОЧНЫЙ КОНСОЛИДИРОВАННЫЙ ОТЧЁТ О ДВИЖЕНИИ  
ДЕНЕЖНЫХ СРЕДСТВ (продолжение)**

**СУЩЕСТВЕННЫЕ НЕДЕНЕЖНЫЕ ОПЕРАЦИИ – ДОПОЛНИТЕЛЬНОЕ РАСКРЫТИЕ**

Следующие существенные неденежные операции были исключены из промежуточного консолидированного отчёта о движении денежных средств:

- уменьшение в оценке обязательств по выбытию активов и экологической реабилитации в размере 2.393.146 тысячи тенге (Примечание 4) (за три месяцев, закончившихся 31 марта 2017 года: 5.024.397 тысяча тенге);
- взаимозачёт НДС к возмещению в сумме 2.539.718 тысяч тенге был зачтен в счет уплаты налога, корпоративного подоходного налога (за три месяцев, закончившихся 31 марта 2017 года: 3.541.440 тысяч тенге).
- взаимозачёт торговой и прочей дебиторской задолженности и торговой и прочей кредиторской задолженности в размере 1.198.186 тысяч тенге (за три месяцев, закончившихся 31 марта 2017 года: 431.224 тысяч тенге).

Генеральный директор




Иманбаев Б.А.

Первый заместитель Генерального директора




Пэй Цзяньшэн

Заместитель Генерального директора по экономике и финансам  
Главный бухгалтер



Лю Аньчэн

Примечания на страницах с 6 по 19 являются неотъемлемой частью  
промежуточной сокращённой консолидированной финансовой отчётности.



**ПРОМЕЖУТОЧНЫЙ КОНСОЛИДИРОВАННЫЙ ОТЧЁТ ОБ ИЗМЕНЕНИЯХ  
В КАПИТАЛЕ**

<i>В тысячах тенге</i>	Прим.	Акционерный капитал	Нераспределенная прибыль	Итого капитала
На 1 января 2017 года (аудировано)		107.958.384	178.157.896	286.116.280
Прибыль за период		–	22.365.070	22.365.070
Прочий совокупный убыток			(300.477)	(300.477)
Итого совокупного дохода за период		–	22.064.593	22.064.593
На 31 марта 2017 года (неаудировано)		107.958.384	200.222.489	308.180.873
На 1 января 2018 года (аудировано)		107.958.384	82.931.574	190.889.958
Прибыль за период		–	45.991.877	45.991.877
Прочий совокупный доход			297.753	297.753
Итого совокупного дохода за период		–	46.289.630	46.289.630
На 31 марта 2018 года (неаудировано)		107.958.384	129.221.204	237.179.588

Генеральный директор




Иманбаев Б.А.

Первый заместитель Генерального директора




Пэй Цзяньшэн

Заместитель Генерального директора по экономике и финансам –  
Главный бухгалтер


Лю Аньчэн

Примечания на страницах с 6 по 19 являются неотъемлемой частью  
промежуточной сокращённой консолидированной финансовой отчётности.