

ИНВЕСТИЦИОННЫЙ МЕМОРАНДУМ

Акционерного общества «Лизинг Групп»

г. Алматы

Содержание

Раздел 1. КРАТКИЕ СВЕДЕНИЯ О ЦЕННЫХ БУМАГАХ	5
1.1 Сведения о выпуске ценных бумаг	5
1.2 Цели и причины листинга.....	9
1.3 Прогнозы финансовых данных.....	9
Раздел 2. ОБЩИЕ СВЕДЕНИЯ ОБ ЭМИТЕНТЕ	10
2.1 Наименование эмитента и его организационно-правовая форма.....	10
2.2 Реквизиты эмитента	10
2.3 История образования и деятельности эмитента	11
2.4 Сведения о наличии рейтингов от рейтинговых агентств.....	13
2.5 Сведения о лицензиях, на основании которых эмитент осуществляет свою деятельность.....	13
2.6 Филиалы и представительства эмитента	13
2.7 Акционерный капитал	13
2.8 Избранные финансовые данные	16
Раздел 3. УПРАВЛЕНИЕ И АКЦИОНЕРЫ (УЧАСТНИКИ).....	17
3.1 Структура органов управления эмитента	17
3.2 Члены совета директоров.....	22
3.3 Исполнительный орган эмитента.....	23
3.4 Организационная структура эмитента	24
3.5 Основные подразделения.....	24
3.6 Акционеры эмитента.....	25
3.7 Сведения об аффилированных лицах эмитента	26
3.8 Информация обо всех важных сделках	26
3.9 Сведения об организациях, в которых эмитент владеет пятью и более процентами оплаченного уставного капитала	26
3.10 Промышленные, банковские, финансовые группы, холдинги, концерны, ассоциации, в которых участвует эмитент	27
Раздел 4. БАНКИ, КОНСУЛЬТАНТЫ И АУДИТОРЫ ЭМИТЕНТА	28
4.1 Сведения о банках и/или других организациях, оказывающих эмитенту финансовые услуги	28

4.2	Сведения о финансовых и/или юридических консультантах, которые принимают участие в листинге.....	29
4.3	Сведения об аудиторских организациях.....	30
Раздел 5. ОПИСАНИЕ ДЕЯТЕЛЬНОСТИ КОМПАНИИ		31
5.1	Тенденции в отрасли деятельности эмитента	31
5.2	Сведения о попытках третьих лиц поглотить эмитента	42
5.3	Сведения о важнейших контрактах и соглашениях заключенных эмитентом.....	42
5.4	Сведения об основных капитальных вложениях, осуществленных эмитентом за три последних года и текущий год	43
5.5	Объем оказанных услуг за три последних года и текущий год.....	43
5.6	Факторы, позитивно и негативно влияющие на динамику продаж эмитента.....	44
5.7	Деятельность эмитента по организации оказания услуг	44
5.8	Факторы риска	45
	Риски, связанные с бизнесом Компании	47
	Прогнозы.....	48
Раздел 6. ФИНАНСОВОЕ СОСТОЯНИЕ КОМПАНИИ.		50
	ОТЧЕТ О ФИНАНСОВОМ ПОЛОЖЕНИИ	50
	ОТЧЕТ О СОВОКУПНОМ ДОХОДЕ	51
	ОТЧЕТ О ДВИЖЕНИИ ДЕНЕЖНЫХ СРЕДСТВ	52
	ОТЧЕТ ОБ ИЗМЕНЕНИЯХ В КАПИТАЛЕ	54
	АКТИВЫ.....	55
	Нематериальные активы	55
	Основные средства.....	55
	Незавершенное капитальное строительство.....	55
	Инвестиции, учитываемые методом долевого участия, и другие финансовые активы.....	55
	Финансовый лизинг клиентам	55
	Средства в банках и других финансовых организациях.....	57
	Средняя доходность в годовом измерении за последние три года	58
	ПАССИВЫ	59
	Акционерный капитал	59
	Средства банков и других финансовых организаций	59
	Займы и кредитные линии от государственных институтов развития	60

Депозиты клиентов	61
Выпуски долговых ценных бумаг	61
ФИНАНСОВЫЕ РЕЗУЛЬТАТЫ.....	62
Анализ финансовых результатов.....	62
Коэффициенты.....	63
Исполнение пруденциальных нормативов	63
ДЕНЕЖНЫЕ ПОТОКИ.....	63
Анализ денежных потоков эмитента	63
Прогноз денежных потоков эмитента на ближайшие три года	63
ДРУГАЯ СУЩЕСТВЕННАЯ ИНФОРМАЦИЯ	64
Выданные гарантии	64
Иная существенная информация	64
Приложение 1. Перечень стран с которыми имеются конвенции об избежании двойного налогообложения и предотвращении уклонения от налогообложения в отношении налогов на доход и капитал от 03.02.2015 (с последними изменениями от 31.03.2017)	65
Приложение 2. Прогноз денежных потоков эмитента	68
Приложение 3. Организационная структура АО «Лизинг Групп»	69
Приложение 4. Структура акционеров АО «Лизинг Групп»	70
Приложение 5. Список аффилированных лиц эмитента.....	71

Раздел 1. КРАТКИЕ СВЕДЕНИЯ О ЦЕННЫХ БУМАГАХ

1.1 Сведения о выпуске ценных бумаг

Вид ценных бумаг	Простые акции
Национальный идентификационный номер	KZ1C53710014
Сведения о государственной регистрации ценных бумаг	Свидетельство о государственной регистрации ценных бумаг А5371 03 октября 2014 года
Сведения о присвоении кода ISIN	KZ1C00001593
Сведения о присвоении кода CFI	ESVUFR
Количество выпущенных простых акций	4 131 157 880 штук
Номинальная стоимость одной простой акции, оплаченной учредителями	1 тенге
Количество размещенных простых акций	4 131 157 880 штук
Даты, условия и порядок выплаты дивидендов по акциям	<p>Выплата дивидендов по простым акциям общества может осуществляться по итогам года.</p> <p>Акционеры имеют право на получение дивидендов на основании соответствующего решения общего собрания акционеров при наличии у общества чистого дохода</p>

**Порядок
налогообложения
дохода, полученного
акционерами**

Следующая информация является общим кратким обзором, который излагает определенные налоговые аспекты относительно акций и не подразумевает полный анализ всех налоговых аспектов. Потенциальные инвесторы должны проконсультироваться со своими консультантами по налогам в отношении приобретения, владения и продажи акций и получения вознаграждения и/или других сумм по акциям и последствий таких действий по налоговому законодательству Республики Казахстан. Если иное не указано, настоящий обзор рассматривает только налоговое законодательство, действующее и вступившее в силу на дату данного Инвестиционного меморандума

Критерии отнесения акционеров к категории "резидент" и "нерезидент" для целей налогообложения определяются в соответствии с Кодексом Республики Казахстан "О налогах и других обязательных платежах в бюджет" (далее – «НК РК»):

Для акционеров – юридических лиц, являющихся резидентами Республики Казахстан (далее – «РК»), а также юридических лиц – нерезидентов, осуществляющих свою деятельность через постоянное учреждение в РК:

Выплата корпоративного подоходного налога с дохода от прироста стоимости ценных бумаг осуществляется налогоплательщиком – резидентом РК по ставке 20%. Чистый доход юридического лица – нерезидента от деятельности в РК через постоянное учреждение облагается корпоративным подоходным налогом по ставке 15%

Налогоплательщики, являющиеся резидентами и нерезидентами РК имеют право на уменьшение налогооблагаемого дохода на доходы от прироста стоимости ценных бумаг, находящихся на день реализации в официальном списке KASE, уменьшенные на убытки, возникшие от реализации, в случае реализации ценных бумаг методом открытых торгов на KASE (п.1 ст.651; п.1 ст.652; пп.9 п.2 ст. 288 НК РК)

Из совокупного годового дохода налогоплательщиков – юридических лиц, являющихся резидентами РК, подлежат исключению дивиденды, за исключением случаев, указанных в п.2 ст.241 НК РК

Для акционеров – физических лиц, являющихся резидентами РК:

Дивиденды относятся к доходам, облагаемым у источника выплаты (пп.5 п1 ст.307 НК РК), по ставке 5% (п.2 ст.320 НК РК). Налог с доходов от прироста стоимости ценных бумаг выплачивается налогоплательщиком самостоятельно по ставке 10% (п.1 ст.320 НК РК). В соответствии с пп. 7 п.1 статьи 341 НК РК из доходов физического лица, подлежащих налогообложению, исключаются дивиденды и вознаграждения по ценным бумагам, находящимся на дату начисления таких дивидендов и вознаграждений в официальном списке фондовой биржи, функционирующей на территории РК. В соответствии с пп.16 п.1 статьи 341 НК РК из доходов физического лица, подлежащих налогообложению, исключаются доходы от прироста стоимости при реализации методом открытых торгов на фондовой бирже, функционирующей на территории РК, ценных бумаг, находящихся на день реализации в

	<p>официальных списках данной фондовой биржи</p> <p>Для акционеров – юридических лиц, не являющихся резидентами РК и осуществляющих свою деятельность без образования постоянного учреждения в РК:</p> <p>Доходы юридического лица – нерезидента от прироста стоимости при реализации ценных бумаг, выпущенных резидентом, а также акций, выпущенных нерезидентом, если 50 и более процентов стоимости таких акций составляет имущество, находящееся в РК (пп.6 п.1 ст.644 НК РК), а также доходы в форме дивидендов, поступающие от юридического лица – резидента (пп.10 п.1 ст.644 НК РК) облагаются у источника выплаты по ставке 15% (пп.5 п.1 ст. 646 НК РК)</p> <p>В соответствии с пп.3 п.9 статьи 645 НК РК налогообложению не подлежат дивиденды и вознаграждения по ценным бумагам, находящимся на дату начисления таких дивидендов и вознаграждений в официальном списке фондовой биржи, функционирующей на территории РК</p> <p>В соответствии с пп.7 п.9 статьи 645 НК РК налогообложению не подлежат доходы от прироста стоимости при реализации методом открытых торгов на фондовой бирже, функционирующей на территории РК, или иностранной фондовой бирже ценных бумаг, находящихся на день реализации в официальных списках данной фондовой биржи</p> <p>Для акционеров – физических лиц, не являющихся резидентами РК:</p> <p>Доходы физического лица – нерезидента облагаются индивидуальным подоходным налогом у источника выплаты по ставке 15% (пп.5 ст.646, п.1 ст.655 НК РК). Налогообложению не подлежат следующие доходы физического лица – нерезидента:</p> <ul style="list-style-type: none"> - дивиденды и вознаграждения по ценным бумагам, находящимся на дату начисления таких дивидендов и вознаграждений в официальном списке KASE (п.3 ст.654 НК РК); - доходы от прироста стоимости ценных бумаг, находящихся на день реализации в официальном списке KASE, при реализации данных ценных бумаг методом открытых торгов на KASE (п.6 ст.654 НК РК)
<p>Дата открытия торгов</p>	<p>В течение трех месяцев с даты вступления в силу решения Листинговой комиссии о включении ценных бумаг в официальный список Биржи</p>
<p>Права собственников ценных бумаг</p>	<p>Простая акция предоставляет акционеру право на участие в общем собрании акционеров с правом голоса при решении всех вопросов, выносимых на голосование, право на получение дивидендов при наличии у общества чистого дохода на основании соответствующего решения общего собрания акционеров, а также части имущества общества при его ликвидации в порядке, установленном законодательством Республики Казахстан</p> <p>Выплата дивидендов по простым акциям общества может осуществляться по итогам года.</p>

<p>Информация о фондовых биржах и других регулируемых рынках, на которых обращаются ценные бумаги эмитента</p>	<p>Ценные бумаги, выпущенные Эмитентом, не обращаются на фондовых биржах или иных регулируемых рынках</p>
<p>Сведения о процедуре размещения ценных бумаг</p>	<p>На дату составления настоящего Инвестиционного меморандума все объявленные простые акции эмитента были размещены.</p> <p>Вся информация об эмитенте, подлежащая публичному раскрытию, размещается с использованием ресурсов, предназначенных для публикации таковой информации, в числе которых:</p> <ul style="list-style-type: none"> • сайт Депозитария финансовой отчетности, <i>www.dfo.kz</i> • после включения простых акций эмитента в официальный список Биржи, распространение подлежащей публичному распространению информации об эмитенте, а также информирование акционеров будет осуществляться через официальный сайт АО “Казахстанская фондовая биржа”, <i>www.kase.kz</i>
<p>Процедура и условия реализации права преимущественной покупки акций существующими акционерами</p>	<p>Общество доводит до сведения своих акционеров предложение приобрести размещаемые акции в соответствии с их правом преимущественной покупки одним из следующих способов:</p> <ul style="list-style-type: none"> • посредством направления индивидуального письменного уведомления с указанием даты осуществления продажи акций • посредством публикации указанного предложения в средствах массовой информации <p>Акционеры общества в течение 30 (тридцати) календарных дней с даты оповещения о размещении обществом акций вправе подать заявку на приобретение акций в соответствии с правом преимущественной покупки</p>
<p>Процедура листинга в связи с намерением крупного акционера продать все принадлежащие ему акции или их часть</p>	<p>Процедура листинга акций эмитентов не осуществляется в связи с намерением крупного акционера продать все принадлежащие ему акции или их часть</p>

Регистратор	<p>Акционерное общество «Единый регистратор ценных бумаг», находящееся по адресу: Республика Казахстан, 050000, г.Алматы, ул.Сатпаева, д30А/3, телефон: +7 (727) 272-47-60 (вн.230). E-mail: <i>info@tisir.kz</i></p> <p>Ведение системы держателей ценных бумаг, путем присоединения к типовой форме осуществляется Акционерное общество «Единый регистратор ценных бумаг» на основании договора №782 от 01 января 2014 года.</p> <p>Председатель правления – Капышев Б. Х.</p>
Финансовый консультант	<p>АО «Tengri Capital MB», лицензия на осуществление деятельности по управлению инвестиционным портфелем, на осуществление брокерской и дилерской деятельности на рынке ценных бумаг, № 8.1.231/9, выданная Национальным Банком Республики Казахстан от 25 января 2017 года.</p> <p>Председатель правления – Ушбаев А. Д.</p>
Наименование аудиторской организации, осуществляющей аудит финансовой отчетности эмитента	<p>Товарищество с ограниченной ответственностью “ПрайсуотерхаусКуперс”</p> <p>Место нахождения: Республика Казахстан, г. Алматы, пр. Аль-Фараби, 34, здание А, этаж 4</p> <p>Лицензия МФЮ № 0000005 от 21.10.99</p> <p>Первый руководитель - Бекенов Ж.Т.</p>

1.2 Цели и причины листинга и последующего размещения ценных бумаг

Цели и причины листинга	<p>Эмитент проходит процедуру листинга с целью успешного развития деятельности компании путем улучшения ее инвестиционного имиджа на рынках капитала, повышения прозрачности деятельности, а также расширения базы фондирования</p>
--------------------------------	---

1.3 Прогнозы финансовых данных

Прогнозы процентных доходов и расходов, а также иных показателей, характеризующих деятельность эмитента, приведены в **Приложении 2**.

Раздел 2. ОБЩИЕ СВЕДЕНИЯ ОБ ЭМИТЕНТЕ

2.1 Наименование эмитента и его организационно-правовая форма

	На казахском языке	На русском языке	На английском языке
Полное наименование	«Лизинг Групп» акционерлік қоғамы	Акционерное общество «Лизинг Групп»	Leasing Group Joint Stock Company
Сокращенное наименование	«Лизинг Групп» АҚ	АО «Лизинг Групп»	Leasing Group JSC

Информация об изменениях в наименовании эмитента

22 апреля 2002 – 29 сентября 2005 г. – ТОО «Компания Бірлік LTD»

29 сентября 2005 г. – настоящее время - АО «Лизинг Групп»

Общество образовано путем преобразования из Товарищества с ограниченной ответственностью «Компания Бірлік LTD» (Свидетельство о государственной регистрации 47447-1910-ТОО от 21 апреля 2002 г.). Общество является правопреемником имущества, всех прав и обязанностей преобразованного Товарищества с ограниченной ответственностью «Компания Бірлік LTD».

Свидетельство государственной регистрации АО «Лизинг Групп» за номером №73132-1910-АО выдано Департаментом юстиции города Алматы 29 сентября 2005 года.

Бизнес идентификационный номер (БИН) АО «Лизинг Групп» 050940003917.

2.2 Реквизиты эмитента

Адреса и реквизиты	<p>Юридический адрес: Республика Казахстан, г. Алматы, пр. Аль-Фараби, 19, полифункциональный центр "Нурлы Тау" павильон 2Б, этаж 2, офис 203</p> <p>Фактический адрес: Республика Казахстан, г. Алматы, пр. Аль-Фараби, 19, полифункциональный центр "Нурлы Тау", павильон 2Б, этаж 2, офис 203</p> <p>Тел: 8 (727) 311 15 50</p> <p>Электронная почта: office@lease.kz</p> <p>Адрес корпоративного интернет-сайта: https://lease.kz/</p>
---------------------------	--

2.3 История образования и деятельности эмитента. Основные виды деятельности

<p>История образования и ключевые события</p>	<p>ТОО «Компания Бірлік LTD» создано 22.04.2002 года.</p> <p>Решением единственного участника ТОО «Компания Бірлік LTD» от 14.09.2005 года товарищество преобразовано в АО «Лизинг групп». Дата регистрации АО «Лизинг групп» 29.09.2005 года.</p> <p>Единственным акционером АО «Лизинг групп на момент преобразования стала Плешкова Зинаида Петровна.</p> <p>2008 – 2009 гг. - The AUREOS CENTRAL ASIA FUND L.L.C, город Порт-Луи, Республика Маврикий становится единственным акционером Общества, владеющим 1 500 000 000 простыми акциями. Уставный капитал Общества оплачен в размере 1,5 млрд. тенге. Фондом AUREOS предоставлена Обществу кредитная линия в размере 4,5 млн долларов США.</p> <p>2010 г. - получена кредитная линия от АО “Фонд Развития Предпринимательства “Даму” на сумму 805 млн тенге. Кредитная линия освоена полностью.</p> <p>2011 г. - принято решение об увеличении уставного капитала Компании до 14 млн долларов США с конвертируемой кредитной линией в размере 4,1 млн долларов США. В результате уставный капитал Общества увеличивается до 2 106 890 519 тенге.</p> <p>Уровень NPL значительно снижается. Акционер продолжает инициативы по совершенствованию систем контроля и оптимизации структуры затрат</p> <p>2012 г. - получена кредитная линия от АО “Фонд Развития Предпринимательства “Даму” на сумму 1,5 млрд.тенге. Кредитная линия освоена частично из-за увеличения залогового покрытия.</p> <p>2014 г. - команда фонда AUREOS ищет альтернативные пути расширения деятельности и принимает решение поиска новых стратегических партнеров. В 2014 были проведены переговоры с потенциальными инвесторами. В ноябре 2014 г. было достигнуто соглашение с ТОО «Самрук-Казына Инвест». ТОО «Самрук-Казына Инвест» осуществляет финансирование проекта «Участие в лизинговой компании» посредством приобретения объявленных (но не размещенных) акций Общества на сумму 2,1 млрд тенге.</p> <p>С учетом приобретенных ТОО «Самрук-Казына Инвест» объявленных акций Общества, акционерами Общества стали два акционера:</p> <p>AUREOS CENTRAL ASIA FUND L.L.C.-2 106 890 519 штук простых акций, что составляет 51% от общего количества голосующих акций;</p> <p>ТОО «Самрук-Казына Инвест» 2 024 267 361 штук простых акций, что составляет 48,99% от общего количества голосующих акций.</p> <p>2015 г. - Разработан и успешно внедрен новый финансовый продукт – “рассрочка”. Лизинговый портфель обновлен на 100% и составил 900 млн. тенге. Регулярный пересмотр политики и процедур по управлению рисками с учетом изменения рыночной ситуации, снизил уровень NPL к «нулю».</p>
--	---

	<p>2016 г. – Политика компании нацелена на анализ рыночной ситуации, спрос предлагаемых продуктов и услуг, осуществление контроля по управлению рисками. Лизинговый портфель составил 1,6 млрд. тенге, увеличен на 44% по сравнению с 2015 годом. Разработанные процедуры проверки кредитного качества клиента позволяют придерживать уровень NPL на «нуле». Получена кредитная линия от АО «Фонд Развития Предпринимательства «Даму» на сумму 143 млн тенге. Кредитная линия освоена полностью.</p> <p>2017 г. – Компания обеспечивает стабильную кредитоспособность. Лизинговый портфель составил 2,4 млрд. тенге, увеличен на 33%, уровень NPL равен «нулю». Получена кредитная линия от АО «Аграрная Кредитная Корпорация» на сумму 500 млн. тенге. Кредитная линия освоена на 225 млн. тенге. Период освоения до декабря 2018 года.</p> <p>2018 г. – Общество работает над увеличением лизингового портфеля и прибыли. За первое полугодие лизинговый портфель составил 3,3 млрд. тенге, увеличился на 27% по сравнению с 2017 годом, уровень NPL равен «нулю». Получена кредитная линия от АО «Фонд Развития Предпринимательства «Даму» на сумму 1,8 млрд тенге, освоен первый транш на сумму 400 млн. тенге. Период освоения до июня 2019 года.</p> <p>Изменен состав акционеров, владеющих десятью и более процентами голосующих акций Общества. Крупный акционер Фонд AUREOS произвел отчуждение части акций в количестве 585 247 366 штук на сумму 343 480 000 тенге физическому лицу Тусупжанову Д.М.</p>
<p>деятельность эмитента</p>	<p>Общество «Лизинг Групп» оказывает полный спектр услуг по финансированию лизинга и рассрочки. Согласно уставу, основными видами деятельности являются:</p> <ol style="list-style-type: none"> 1. Осуществление различных видов и форм лизинга, включая осуществление финансового лизинга; 2. Осуществление финансирования под уступку прав требования (факторинг); 3. Предоставление консультационных, информационных и аналитических услуг; 4. Развитие сотрудничества между предприятиями на территории стран СНГ и других государств; 5. Осуществление внешнеэкономической деятельности; 6. Выпуск и реализация ценных бумаг на внутреннем и внешнем рынках; 7. Иные виды деятельности, не запрещенные действующим законодательством Республики Казахстан

2.4 Сведения о наличии рейтингов от рейтинговых агентств.

Сведения о наличии рейтингов от международных и/или отечественных рейтинговых агентств, присвоенных эмитенту и/или его ценным бумагам	Ни эмитенту, ни его ценным бумагам рейтинги международных и/или отечественных рейтинговых агентств не присваивались
--	---

2.5 Сведения о лицензиях, на основании которых эмитент осуществляет свою деятельность

Сведения о лицензиях, на основании которых эмитент осуществляет свою деятельность	Основная деятельность эмитента не подлежит обязательному лицензированию
--	---

2.6 Филиалы и представительства эмитента

По состоянию на 30 июня 2018 г. эмитент не имел филиалов или представительств.

2.7 Акционерный капитал

Общее количество объявленных простых акций	4 131 157 880 штук
Общее количество размещенных простых акций	4 131 157 880 штук
Номинальная стоимость одной акции	1 тенге
Общее количество неразмещенных простых акций	Все простые акции эмитента были размещены

<p>Цена размещения акций и способ ее определения</p>	<p>Последние размещения простых акций эмитента были осуществлены посредством подписки среди иных инвесторов с указанием вида, количества акций, цены размещения и суммы оплаты:</p> <ul style="list-style-type: none"> • 393 109 481 акция была размещена 19.09.2014 г. по номинальной стоимости, составляющей 1 тенге, на основании решения Совета директоров от 05.09.2014 г. • 1 631 157 880 акций были размещены 24.11.2014 г. по цене 1,06 тенге за акцию на основании решения Совета директоров от 21.11.2014 г. <p>Все размещенные акции были оплачены деньгами</p>
<p>Права, предоставляемые собственникам акций эмитента</p>	<p>Простая акция предоставляет акционеру право на участие в общем собрании акционеров с правом голоса при решении всех вопросов, выносимых на голосование, право на получение дивидендов при наличии у общества чистого дохода на основании соответствующего решения общего собрания акционеров, а также части имущества общества при его ликвидации в порядке, установленном законодательством Республики Казахстан</p> <p>Выплата дивидендов по простым акциям общества может осуществляться по итогам года, квартала или полугодия</p> <p>Согласно Закона Республики Казахстан от 13 мая 2003 года № 415-III «Об акционерных обществах»:</p> <p>1. Акционер общества имеет право:</p> <ol style="list-style-type: none"> 1) участвовать в управлении обществом в порядке, предусмотренном настоящим Законом и (или) уставом общества; 1-1) при владении самостоятельно или в совокупности с другими акционерами пятью и более процентами голосующих акций общества предлагать совету директоров включить дополнительные вопросы в повестку дня общего собрания акционеров в соответствии с настоящим Законом; 2) получать дивиденды; 3) получать информацию о деятельности общества, в том числе знакомиться с финансовой отчетностью общества, в порядке, определенном общим собранием акционеров или уставом общества; 4) получать выписки от регистратора общества или номинального держателя, подтверждающие его право собственности на ценные бумаги; 5) предлагать общему собранию акционеров общества кандидатуры для избрания в совет директоров общества; 6) оспаривать в судебном порядке принятые органами общества решения; 7) при владении самостоятельно или в совокупности с другими акционерами пятью и более процентами голосующих акций общества обращаться в судебные органы от своего имени в случаях, предусмотренных статьями 63 и 74 настоящего Закона, с требованием о возмещении обществу

должностными лицами общества убытков, причиненных обществу, и возврате обществу должностными лицами общества и (или) их аффилированными лицами прибыли (дохода), полученной ими в результате принятия решений о заключении (предложения к заключению) крупных сделок и (или) сделок, в совершении которых имеется заинтересованность;

8) обращаться в общество с письменными запросами о его деятельности и получать мотивированные ответы в течение тридцати календарных дней с даты поступления запроса в общество;

9) на часть имущества при ликвидации общества;

10) преимущественной покупки акций или других ценных бумаг общества, конвертируемых в его акции, в порядке, установленном настоящим Законом, за исключением случаев, предусмотренных законодательными актами Республики Казахстан;

11) участвовать в принятии общим собранием акционеров решения об изменении количества акций общества или изменении их вида в порядке, предусмотренном настоящим Законом.

1-1. Акционеры, владеющие самостоятельно или в совокупности с другими акционерами пятью и более процентами голосующих акций общества, вправе получить информацию о размере вознаграждения по итогам года отдельного члена совета директоров и (или) исполнительного органа общества при одновременном наличии следующих условий:

установление судом факта умышленного введения в заблуждение акционеров общества данным членом совета директоров и (или) исполнительного органа общества с целью получения им (ими) либо его аффилированными лицами прибыли (дохода);

если будет доказано, что недобросовестные действия и (или) бездействие данного члена совета директоров и (или) исполнительного органа общества повлекли возникновение убытков общества.

2. Крупный акционер также имеет право:

1) требовать созыва внеочередного общего собрания акционеров или обращаться в суд с иском о его созыве в случае отказа совета директоров в созыве общего собрания акционеров;

2) требовать созыва заседания совета директоров;

3) требовать проведения аудиторской организацией аудита общества за свой счет.

3. Не допускаются ограничения прав акционеров, установленных пунктами 1 и 2 настоящей статьи. Помимо прав акционеров, предусмотренных пунктом 1 настоящей статьи, уставом общества могут быть предусмотрены дополнительные права акционеров.

4. Выполнение требования, предусмотренного подпунктом 1-1) пункта 1 настоящей статьи, обязательно для органа или лиц, созывающих общее собрание.

Если не все акции оплачивались деньгами, то необходимо указать какими активами оплачивались акции и как определялась цена данных активов	Все акции эмитента были оплачены деньгами
Акции эмитента, которые не включаются в состав его акционерного капитала	Все акции эмитента включаются в состав его акционерного капитала
Собственные акции, выкупленные эмитентом или находящиеся в собственности его дочерних организаций	По состоянию на 30 июня 2018 г. эмитент не имеет выкупленных акций или акций, находящихся в собственности его дочерних организаций. Эмитент не имеет дочерних организаций

2.8 Избранные финансовые данные

тыс. тенге	по состоянию на и за периоды, закончившиеся			
	30 июня 2018 г. (неаудировано)	31 декабря 2017 г. (аудировано)	31 декабря 2016 г. (аудировано)	31 декабря 2015 г. (аудировано)
Активы	5 062 226	4 324 091	3 620 013	3 698 321
Обязательства	1 034 887	447 648	276 380	459 544
Собственный капитал	4 027 340	3 876 442	3 343 633	3 238 777
Акционерный капитал	4 131 158	4 131 158	4 131 158	4 131 158
Количество размещенных акций, в том числе	4 131 158	4 131 158	4 131 158	4 131 158
- простые акции, шт.	4 131 158	4 131 158	4 131 158	4 131 158
- привилегированные акции, шт.	-	-	-	-
Чистые процентные доходы	243 835	444 002	346 381	142 728
Прибыль до налогообложения	150 898	532 809	104 856	177 146
Чистая прибыль	150 898	532 809	104 856	85 485
Чистая прибыль на одну акцию	0,037	0,129	0,025	0,021

Дивиденды по простым акциям эмитента не выплачивались.

Раздел 3. УПРАВЛЕНИЕ И АКЦИОНЕРЫ (УЧАСТНИКИ)

3.1 Структура органов управления эмитента

<p>Полное описание структуры органов управления эмитента</p>	<p>Органы управления общества в соответствии с Уставом представлены следующим образом:</p> <ol style="list-style-type: none"> 1. Высший орган – Общее собрание акционеров 2. Орган управления – Совет директоров 3. Исполнительный орган – Правление 4. Консультативно-совещательный орган – Кредитный комитет
<p>Высший орган эмитента - Общее собрание акционеров</p>	<p>К исключительной компетенции Общего собрания акционеров относятся следующие вопросы:</p> <ol style="list-style-type: none"> 1. Внесение изменений и дополнений в Устав Общества или утверждение его в новой редакции; 2. Утверждение кодекса корпоративного управления, а также изменений и дополнений в него; 3. Добровольная реорганизация или ликвидация Общества; 4. Принятие решения об увеличении количества объявленных акций Общества или изменений вида размещенных объявленных акций Общества; 5. Определение условий и порядка конвертирования ценных бумаг Общества, а так же их изменение; 6. Принятие решения о выпуске ценных бумаг, конвертируемых в простые акции Общества; 7. Принятие решения об обмене размещенных акций одного вида на акции другого вида, определение условий порядка такого обмена; 8. Определение количественного состава и срока полномочий счетной комиссии, избрание ее членов и досрочное прекращение их полномочий; 9. Определение количественного состава, срока полномочий совета директоров, избрание его членов и досрочное прекращение их полномочий, а так же определение размера и условий выплаты вознаграждений и компенсации расходов членам совета директоров за исполнение ими своих обязанностей; 10. Определение аудиторской организации, осуществляющей аудит Общества; 11. Утверждение годовой финансовой отчетности;

	<ol style="list-style-type: none"> 12. Утверждение порядка распределения чистого дохода Общества за отчетный финансовый год, принятие решения о выплате дивидендов по простым акциям и утверждение размера дивиденда по итогам года в расчете на одну простую акцию Общества; 13. Принятие решения о невыплате дивидендов по простым и/или привилегированным акциям Общества; 14. Принятие решения о добровольном делистинге акций Общества; 15. Принятие решения об участии Общества в создании или деятельности иных юридических лиц либо выходе их состава участников (акционеров) иных юридических лиц путем передачи (получения) части или нескольких частей активов, в сумме составляющих двадцать пять и более процентов от всех принадлежащих Обществу активов; 16. Определение формы извещения Обществом акционеров о созыве Общего собрания акционеров и принятие решения о размещении такой информации в средствах массовой информации; 17. Утверждение изменений в методику определения стоимости акций при их выкупе Обществом на неорганизованном рынке в соответствии с Законом; 18. Утверждение повестки дня Общего собрания акционеров; 19. Определение порядка предоставления акционерам информации о деятельности Общества, в том числе определение средства массовой информации; 20. Введение и аннулирование «золотой акции»; 21. Иные вопросы, принятие решений по которым отнесено Законом и настоящим Уставом к исключительной компетенции Общего собрания акционеров.
<p>Орган управления эмитента - Совет директоров</p>	<p>Общее руководство деятельностью Общества, за исключением вопросов, отнесенных Законом и (или) настоящим Уставом к компетенции Общего собрания акционеров, осуществляется Советом директоров Общества. Совет директоров, включая его Председателя, состоит из пяти членов, два из которых являются независимыми директорами. Совет директоров избирается сроком на 7 (семь) лет.</p> <p>К исключительной компетенции Совета директоров относятся следующие вопросы:</p> <ol style="list-style-type: none"> 1. Определение приоритетных направлений деятельности Общества и стратегии развития общества или утверждение плана развития

	<p>общества в случаях, предусмотренных законодательными актами Республики Казахстан;</p> <ol style="list-style-type: none">2. Принятие решения о созыве годового и внеочередного Общего собраний акционеров;3. Принятие решения о размещении (реализации), в том числе о количестве размещаемых (реализуемых) акций в пределах количества объявленных акций, способе и цене их размещения (реализации);4. Принятие решения о выкупе Обществом размещенных акций или других ценных бумаг и цене их выкупа;5. Предварительное утверждение годовой финансовой отчетности Общества;6. Утверждение положений о комитетах Совета директоров;7. Определение условий выпуска облигаций и производных ценных бумаг Общества, а также принятие решений об их выпуске;8. Определение количественного состава, срока полномочий исполнительного органа, избирание его руководителя и членов, а также досрочное прекращение их полномочий;9. Определение размеров должностных окладов и условий оплаты труда и премирования руководителя и членов исполнительного органа;10. Временное приостановление полномочий любого члена Правления, если его действия (бездействие) причиняют ущерб акционерам или Обществу, а также в случае неисполнения решений Общего собрания или Совета директоров Общества;11. Определение количественного состава, срока полномочий службы внутреннего аудита, назначение его руководителя и членов, а также досрочное прекращение их полномочий, определение порядка работы службы внутреннего аудита, размера и условий оплаты труда и премирования работников службы внутреннего аудита;12. Назначение, определение срока полномочий корпоративного секретаря, досрочное прекращение его полномочий, а также определение размера должностного оклада и условий вознаграждения корпоративного секретаря;13. Определение размера оплаты услуг аудиторской организации, а также оценщика по оценке рыночной стоимости имущества, переданного в оплату акций Общества либо являющегося предметом крупной сделки;14. Утверждение документов, регулирующих внутреннюю деятельность Общества (за исключением документов, принимаемых
--	---

исполнительным органом в целях организации деятельности Общества), включая, но не ограничиваясь, внутреннего документа, устанавливающего условия и порядок проведения аукционов и подписки ценных бумаг Общества, долгосрочного бизнес плана Общества, ежегодного бюджета Общества, ежегодного маркетингового плана, а также утверждение отчетов о выполнении утвержденных планов;

15. Принятие решений о создании и закрытии филиалов и представительств Общества и утверждение положений о них;
16. Утверждение руководителей филиалов и представительств Общества;
17. Принятие решения о приобретении (отчуждения) Обществом десяти и более процентов акций (долей участия в уставном капитале) других юридических лиц, а также принятие решений по вопросам, относящимся к компетенции общего собрания акционеров (участников) юридических лиц, десять и более процентов акций (долей участия в уставном капитале) которого принадлежит Обществу;
18. Увеличение обязательств Общества на величину, составляющую десять и более процентов размера его собственного капитала;
19. Определение условий привлечения Обществом займов;
20. Выбор регистратора Общества в случае расторжения договора с прежним регистратором Общества;
21. Определение информации об Обществе или его деятельности, составляющей служебную, коммерческую или иную охраняемую Законом тайну;
22. Принятие решения о заключении крупных сделок и сделок, в совершении которых Обществом имеется заинтересованность;
23. Принятие решений о совершении сделки или совокупности взаимосвязанных между собой сделок, в результате которой (которых) Обществом приобретается или отчуждается (может быть приобретено или отчуждено) имущество, стоимость которого составляет пять и более процентов от общего размера стоимости активов Общества;
24. Назначение финансового директора с правом подписи в отношении всех финансовых и банковских документов Общества, определение его полномочий и порядка работы, определение размера должностного оклада и условий премирования, а также досрочное прекращение полномочий финансового директора;

	<p>25. Избирание руководителя Кредитного комитета и его членов, а также досрочное прекращение их полномочий, утверждение положений о Кредитном комитете;</p> <p>26. Иные вопросы, предусмотренные Законом и Уставом Общества, не относящиеся к исключительной компетенции Общего собрания акционеров.</p>
<p>Исполнительный орган эмитента – Правление</p>	<p>Руководство текущей деятельностью общества осуществляет исполнительный орган- Правление, состоящее из трех членов. Правление избирается Советом директоров Общества сроком на семь лет.</p> <p>Председатель Правления:</p> <ol style="list-style-type: none"> 1. Организует выполнение решений Общего собрания и Совета директоров; 2. Без доверенности действует от имени Общества в отношениях с третьими лицами; 3. Выдает доверенности на право предоставления Общества в его отношениях с третьими лицами; 4. Осуществляет прием, перемещение, увольнение работников за исключением случаев, установленных Законом, применяет к ним меры поощрения и налагает дисциплинарные взыскания, устанавливает размеры должностных окладов работников Общества и персональных надбавок к окладам в соответствии со штатным расписанием Общества, определяет размеры премий работников Общества, за исключением работников, входящих в состав исполнительного органа, и службы внутреннего аудита Общества; 5. В случае своего отсутствия возлагает исполнение своих обязанностей на одного из членов Правления; 6. Распределяет обязанности, а также сферы полномочий и ответственности между членами Правления; 7. Осуществляет иные функции, определенные Уставом Общества и решениями Общего собрания акционеров и Совета директоров.
<p>Консультативно-совещательный орган эмитента – Кредитный комитет</p>	<p>Комитет является постоянно действующим коллегиальным органом, созданным для решения вопросов по организации кредитного процесса, минимизации кредитного риска, повышения эффективности использования ресурсов Общества и иных вопросов отнесенных к его компетенции.</p> <p>Комитет обладает правом принятия решений по следующим вопросам:</p>

	<ol style="list-style-type: none"> 1. Принятие решения и определение условий заключения, изменения и прекращения договоров лизинга, а также связанных с ними договоров, стороной которых является Общество; 2. Принятие решения и определение условий заключения, изменения и прекращения всех договоров возвратного лизинга, а также связанных с ними договоров, стороной которых является Общество; 3. Иные вопросы, предусмотренные положением о Кредитном комитете, не относящиеся к исключительной компетенции Общего собрания акционеров или Совета директоров.
--	--

3.2 Члены совета директоров

Фамилия, имя, отчество, год рождения	Текущая должность	Должности, занимаемые членами совета директоров эмитента за последние 3 (три) года и в настоящее время, в хронологическом порядке, в том числе по совместительству, и дата вступления в должности	Количество принадлежащих акций
Кукенов Талгат Маданятович, 12.10.1967 г.р.	Председатель Совета директоров	2007 г. - настоящее время - директор ТОО «Ореос Казахстан Эдвайзерс» 2015 г. - настоящее время - Председатель Совета директоров АО «Лизинг групп»	Акциями эмитента не владеет
Орманов Азамат Даниярулы, 16.08.1985 г.р.	Член Совета директоров	2007 г. - настоящее время - заместитель директора ТОО «Ореос Казахстан Эдвайзерс» 2015 г. - настоящее время - Член Совета директоров АО «Лизинг групп»	Акциями эмитента не владеет
Баймуканов Сыздык Асылбекович, 19.06.1973 г.р.	Член Совета директоров	2013 - 2017 гг. - Управляющий директор ТОО "Самрук-Казына Инвест"; 2017 - июль 2018 гг. - Управляющий директор по инвестициям ТОО "Самрук-Казына Инвест" Июль 2018 г. - настоящее время - ИО Советника ТОО "Самрук-Казына Инвест" 2015 г. - настоящее время - Член Совета директоров АО «Лизинг групп»	Акциями эмитента не владеет
Кенжиханов Марат	независимый директор	2012 г. - настоящее время - Главный комплаенс-контролер АО «Банк ЦентрКредит»	Акциями эмитента не владеет

Тулеугазыевич, 19.03.1972 г.р.		<p>2013 - 2014 гг. - Директор Алматинского Городского Филиала АО «Банк ЦентрКредит»</p> <p>2014 - 2016 гг. - Директор Департамента Человеческих ресурсов АО «Банк ЦентрКредит»</p> <p>2017 г. - настоящее время - Член Совета директоров-независимый директор АО «Лизинг групп»</p>	
-----------------------------------	--	--	--

По итогам 2017 года выплачены вознаграждения членам Совета директоров в сумме 1 333 334 тенге. Иные выплаты вознаграждений по пенсиям не предусмотрены.

3.3 Исполнительный орган эмитента

Фамилия, имя, отчество, год рождения	Текущая должность	Должности, занимаемые членами совета директоров эмитента за последние 3 (три) года и в настоящее время, в хронологическом порядке, в том числе по совместительству, и дата вступления в должности	Количество принадлежащих акций
Жунусова Айгуль Шарапиденовна 21.07.1967 г.р.	Председатель Правления	<p>2008 - 2012 гг. - заместитель директора ТОО «Интерграция-Oil»</p> <p>2013 - 2014гг. - директор бутика ТОО «Арт Деко»</p> <p>2014 г. - настоящее время Председатель Правления АО «Лизинг Групп»</p>	Акциями эмитента не владеет
Ахметкалиева Жулдыз Сериккалиевна, 01.01.1976 г.р.	заместитель Председателя Правления	<p>2013 - 2016 гг. - Управляющий директор- Член Правления АО «БТА Банк»</p> <p>2017 г. - настоящее время заместитель Председателя Правления АО «Лизинг групп»</p>	Акциями эмитента не владеет
Куйлыбаева Анар Мураткановна, 03.09.1972 г.р.	Финансовый директор/главны й бухгалтер	<p>2013 г. -2014г. - главный бухгалтер ТОО «Кузет-Моторс»</p> <p>2014 г. - настоящее время Финансовый директор/главный бухгалтер АО «Лизинг Групп»</p>	Акциями эмитента не владеет

По итогам 2017 года выплачены вознаграждения членам Исполнительного органа-Правления в сумме 53 545 995 тенге. Иные выплаты вознаграждений по пенсиям не предусмотрены.

3.4 Организационная структура эмитента

Организационная структура	Организационная структура Эмитента отражена в Приложении 3
Количество работников	Количество работников по состоянию на 30 июня 2018 г. составило 23 человека
Среднесписочная численность работников	Среднесписочная численность работников по состоянию на 30 июня 2018 г. составила 24 человека

3.5 Основные подразделения

№	Наименование подразделения	ФИО руководителя подразделения
1	Главный бухгалтер	Куйлыбаева Анар Мураткановна
2	Финансовое управление	Куйлыбаева Анар Мураткановна
3	Риск менеджер	Ахмедия Айболат Бауыржанұлы
4	Управление по развитию бизнеса	Усенбаева Людмила Владимировна
5	Коммерческо-техническое управление	Булетай Нурлан Асылбекұлы
6	Управление по сопровождению проектов	Сарыева Галия Оразбаевна
7	Юридическое управление	Изизов Шухрат Джамалдинович
8	Служба безопасности	Уакитов Нурбек Халыкович

3.6 Акционеры эмитента

Сведения об акционерах (участниках), владеющих пятью и более процентами (размещенных и голосующих) акций

Согласно Реестру акционеров по состоянию на 23.07.2018 г., выданному АО «Единый регистратор ценных бумаг», акционерами эмитента являются два юридических лица и физическое лицо, совокупно владеющих 100% долей участия в акционерном капитале, информация о которых представлена в таблице ниже. Структура акционеров представлена в Приложении №4.

№	Акционер	Место нахождения юридического лица / место жительства физического лица	Количество простых акций, предварительно оплаченных учредителями, штук	Доля владения
1	AUREOS CENTRAL ASIA FUND L.L.C.	Маврикий, 000000, C/O INTERNATIONAL MANAGERS (MAURITIUS) LTD, LES CASCADES BUILDING, EDITH CAVELL STREET, PORT LOUIS, REPUBLIC MAURITIUS Адрес представительства: Аль-Фараби П.7, НУРЛЫТАУ 4А, Офис 14	1 521 643 153	36,83%
2	ТОО "Самрук-Казына Инвест"	Республика Казахстан, г. Астана, 010000, район "Есиль", ул. Д. Кунаева, дом 8, блок Б	2 024 267 361	49%
3	Тусупжанов Даулет Муратович	Республика Казахстан, г. Астана, 010000, ул.Кенесары, 65 кв.151, ИИН 830424301026	585 247 366	14,17%
	Итого		4 131 157 880	100,0%

Единственным участником ТОО «Самрук – Казына Инвест» является АО «Фонд Национального Благосостояния «Самрук-Казына», единственным акционером которого является Правительство Республики Казахстан.

Акционерами Aureos Central Asia fund LLC являются:

1. СиДиСи групп ПиЭлСи (CDC) – инвестиционный фонд фондов, учрежденный правительством Великобритании в размере 28,47%;
2. Европейский Банк Реконструкции и Развития (EBRD) наднациональный финансовый

институт в размере 14.24%;

3. Международная Финансовая Корпорация (IFC) дочерняя организация Всемирного Банка (World Bank), наднациональный финансовый институт в размере 14,24%;
4. АО «Казына Капитал Менеджмент» (дочерняя организация НУХ «Байтерек») конечным акционером которого является Правительство Республики Казахстан в размере 14,24%;
5. Банк Развития Японии, единственным учредителем является Правительства Японии в размере 14,24%;
6. Нидерландский инвестиционный фонд фондов (FMO, Nederlandse Financierings Maatschappij voor Omtwikkelingsan den N.V.), единственным учредителем которого является Правительство Нидерландов, в размере 14,24%.

Стоит отметить, что ни один из фондов не имеет участие в АО "Лизинг Групп" выше чем 10,5%

Акционер Тусупжанов Даулет Муратович, гражданин Республики Казахстан, не является бенефициарным собственником, которому прямо или косвенно принадлежат более двадцати пяти процентов доли участия в уставном капитале, а равно физическим лицом, осуществляющим контроль над Обществом иным образом, отвечающим признакам п.п.3) ст. 1 Закона Республики Казахстан «О противодействии легализации (отмыванию) доходов, полученных преступным путем, и финансированию терроризма».

3.7 Сведения об аффилированных лицах эмитента

<p>Сведения об аффилированных лицах</p>	<p>Сведения об аффилированных лицах эмитента по состоянию на 01 июля 2018 г. приведены в Приложении 5</p>
--	--

3.8 Информация обо всех сделках или серии сделок за последние три года, приведших к смене акционеров эмитента, владеющих акциями в количестве, составляющем пять и более процентов от общего количества его размещенных акций

16 июля 2018 года изменен состав акционеров, владеющих десятью и более процентами голосующих акций Общества. Крупный акционер AUREOS CENTRAL ASIA FUND L.L.C. произвел отчуждение части акций в количестве 585 247366 штук на сумму 343 480 000 тенге физическому лицу Тусупжанову Д.М. (14,16% голосующих акций).

3.9 Сведения об организациях, в которых эмитент владеет пятью и более процентами оплаченного уставного капитала

По состоянию на 30 июня 2018 г. эмитент не владеет пятью и более процентами долей участия в уставном капитале каких-либо организаций.

3.10 Промышленные, банковские, финансовые группы, холдинги, концерны, ассоциации, в которых участвует эмитент

Эмитент является членом Национальной Палаты Предпринимателей РК "Атамекен", ОЮЛ "Ассоциация Налогоплательщиков Казахстана". Целью членства является участие Эмитента в отношениях с органами государственной власти по совершенствованию законодательной базы Казахстана, регулирующей развитие деятельности и налогообложения.

Раздел 4. БАНКИ, КОНСУЛЬТАНТЫ И АУДИТОРЫ ЭМИТЕНТА

4.1 Сведения о банках и/или других организациях, оказывающих эмитенту финансовые услуги

Наименование	Место нахождения	Первый руководитель	Вид услуг, оказываемых эмитенту
АО "Казкоммерцбанк"	Пр-т. Аль-Фараби, д. 34 (угол ул. Желтоксан)	Ульф Вокурка	Банковские услуги
АО "Банк ЦентрКредит"	Пр-т. Аль-Фараби проспект, 19 к1Б	Хусаинов Галим Абильжанович	Банковские услуги
АО «Евразийский банк»	ул. Байтурсынулы, 50-52, уг. ул. Карасай батыра	Логинов Павел Вячеславович	Банковские услуги, размещение денежных средств на депозит
АО "ForteBank"	Пр-т. Райымбека, 136	Гурам Андроникашвили	Банковские услуги

4.2 Сведения о финансовых и/или юридических консультантах, которые принимают участие в листинге

Наименование	Место нахождения	Первый руководитель	Вид услуг, оказываемых эмитенту
АО «Tengri Capital MB», лицензия на осуществление деятельности по управлению инвестиционным портфелем, на осуществление брокерской и дилерской деятельности на рынке ценных бумаг, № 8.1.231/9, выданная Национальным Банком Республики Казахстан 25 января 2017 года	Юридический адрес: Республика Казахстан, г. Алматы, 050059, пр. Аль-Фараби 17 Фактический адрес: Республика Казахстан, г. Алматы, 050059, пр. Аль-Фараби 17, БЦ «Нурлы Тау», блок 4Б, 7-й этаж, офис 705	Председатель Правления – Ушбаев Ануар Даниярович	Оказание услуг андеррайтера в соответствии с договором оказания услуг финансового консультанта №31 от 20 июля 2018 г.

2.1 Сведения об аудиторских организациях, которые проводили аудит финансовой отчетности эмитента в течение трех поледних лет

Наименование	Место нахождения	Первый руководитель	Принадлежность к соответствующим коллегиям (ассоциациям, палатам)
ТОО "BDO Kazakhstan" (2015-2016 гг.)	Республика Казахстан, г. Алматы, ул. Габдуллина, д 6, кв 2	Омаров Т. А.	Член ПАО «Палата аудиторов Республики Казахстан»
ТОО "Прайсуотерхаус-Куперс" (2017 г.)	Республика Казахстан, г. Алматы, пр. Аль-Фараби, 34, здание А, этаж 4	Бекенов Ж. Т.	Член ПАО «Палата аудиторов Республики Казахстан»

Эмитент расторг контракт на предоставление аудиторских услуг с ТОО "BDO Kazakhstan" и заключил контракт с компанией ТОО "ПрайсуотерхаусКуперс", которая и является аудитором эмитента с 2017 г.. Планируется, что ближайшие три года аудит будет осуществляться с использованием услуг ТОО "ПрайсуотерхаусКуперс". Общество может пересмотреть аудитора в соответствии с законодательством Республики Казахстан, а также в соответствии с внутренними процедурами самого Общества.

Раздел 5. ОПИСАНИЕ ДЕЯТЕЛЬНОСТИ КОМПАНИИ

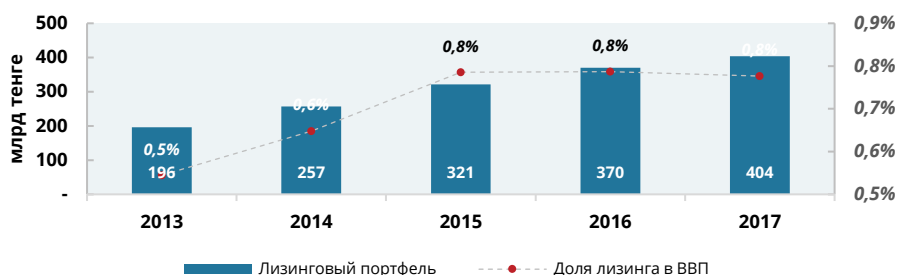
3.1 Тенденции в отрасли деятельности эмитента, сведения о конкурирующих организациях, прогноз в отношении будущего развития отрасли деятельности эмитента

Рынок лизинга в Республике Казахстан

Совокупный объем рынка лизинговых услуг демонстрирует стабильный рост на протяжении последних лет. Данный факт во многом подкреплен активной государственной поддержкой и участием государственных средств в лизинговом финансировании в рамках программ поддержки субъектов бизнеса.

Как лизингополучатели, так и лизингодатели постепенно оправляются от макроэкономического шока 2015 г., связанного с резким ослаблением курса национальной валюты. Техника, представленная продукцией зарубежного производства, значительно подорожала в тенговом выражении, что сказалось на инвестиционных решениях потенциальных лизингополучателей. Несмотря на те или иные перемены в макроэкономической конъюнктуре вокруг Республики Казахстан, доля лизингового портфеля в структуре ВВП остается стабильной, однако, не является высокой и не превышает 1%.

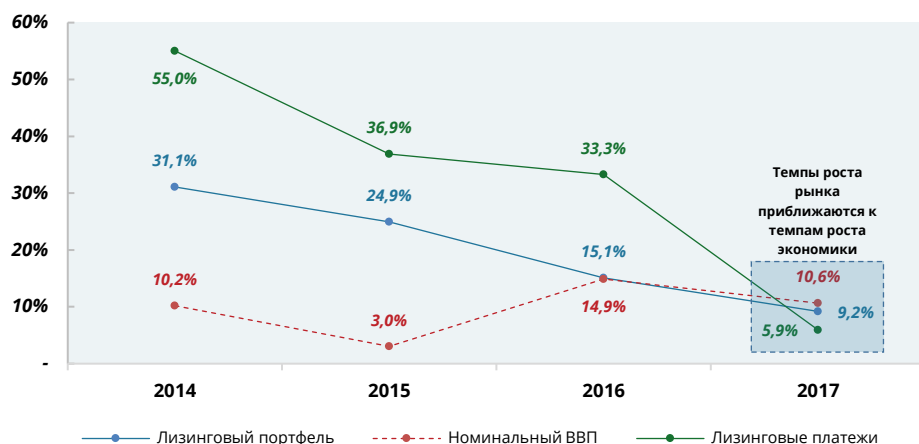
Эволюция совокупного лизингового портфеля и проникновение в ВВП



Источник: Комитет статистики МНЭ РК

Согласно данным комитета по статистике Министерства национальной экономики Республики Казахстан, в 2017 г. лизинговый портфель отечественных участников рынка вырос на 9,2%. Темп роста лизингового портфеля снизился с двузначных значений 2014-16 гг. и практически сравнялся с темпом роста номинального ВВП. Прирост объема полученных лизинговых платежей в 2017 г. составил 5,9%.

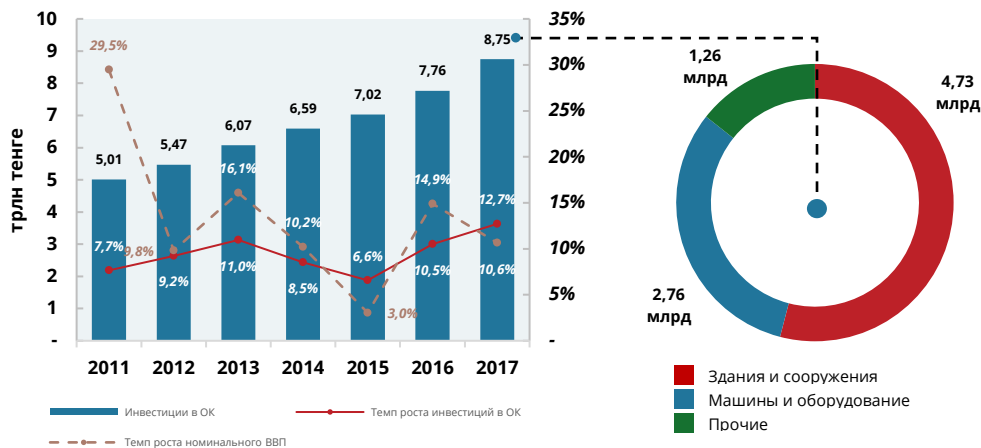
Динамика темпов роста лизингового рынка Республики Казахстан



Источник: Комитет статистики МНЭ РК

Динамика инвестиций в основной капитал экономических агентов отражается на траектории развития лизингового рынка. Отечественные субъекты экономики в 2017 г. проинвестировали в основной капитал 8,75 трлн тенге, что на 12,7% больше, чем годом ранее. С точки зрения разделения капитальных затрат по видам, более половины пришлось на приобретение и капитальный ремонт зданий и сооружений, а вложения в машины и оборудование, ключевые категории для лизинга, составили 31,6% от общего объема инвестиций.

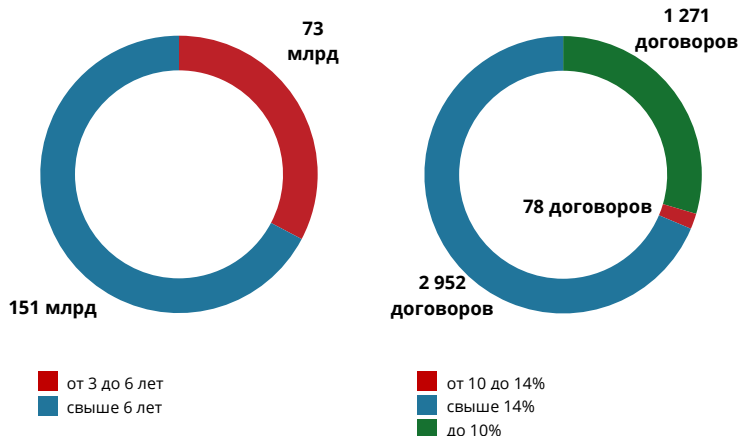
Инвестиции в основной капитал



Источник: Комитет статистики МНЭ РК

На сегодняшний день лизинг остается одним из ключевых инструментов долгосрочного финансирования приобретений основных средств. В 2017 г. 67,3% лизинговых договоров были заключены на период более 6 лет, позволяя компаниям более систематично подходить к процессу формирования операционных стратегий. Значительных изменений по данному параметру относительно прошлых периодов не наблюдается.

Разделение лизинговых договоров по сроку и ставке вознаграждения

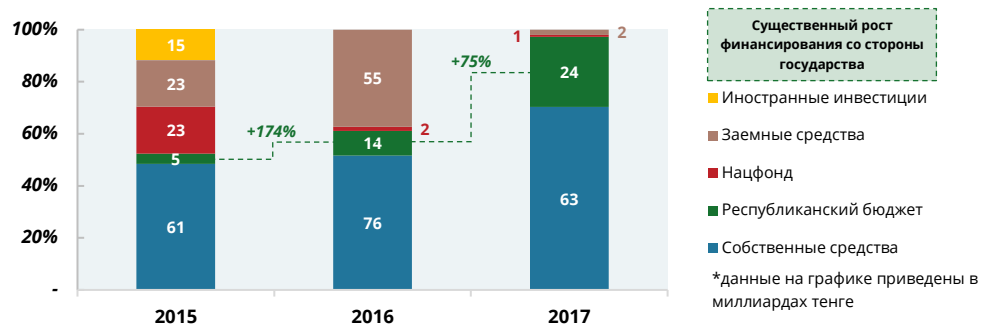


Источник: Комитет статистики МНЭ РК

С точки зрения стоимости данного инструмента, общая картина остается достаточно стабильной относительно предыдущих периодов. 69% всех договоров были заключены с процентной ставкой выше 14%, а 1,8% с процентной ставкой в диапазоне 10-14%. Доля договоров с относительно льготными условиями, с процентной ставкой менее 10%, предположительно, приходится на субъекты малого и среднего бизнеса и составляет 29,6%.

Лизинговые сделки в 2017 г. на 70% были профинансированы с использованием собственных средств лизинговых организаций. Значительные 27,7% были выделены из государственных средств, а именно из республиканского и местных бюджетов, а также Национального фонда Республики Казахстан. Принимая во внимание активные кампании по субсидированию, доля участия государства продемонстрировала закономерный рост как в абсолютном, так и в относительном выражениях. При этом, из собственных средств, преимущественно, финансируются сделки с представителями сельскохозяйственного сектора, не подпадающие под прямые программы государственного субсидирования лизинга. Стратегически важные отрасли экономики, напротив, практически полностью финансируются за счет бюджетных ресурсов. Незначительная доля сделок, 2,1%, была профинансирована с использованием заемных средств.

Динамика структуры финансирования лизинговых сделок*



Источник: Комитет статистики МНЭ РК

Примечание: Данные на графике приведены в миллиардах тенге

Эксперты рейтингового агентства “Эксперт РА” полагают, что именно доступные источники фондирования лизинговых организаций являются одним из ключевых факторов развития всего рынка. Развивающаяся экономика Казахстана постоянно нуждается в инвестициях в основные фонды, обновлении парка техники и модернизации производств, а удовлетворить потребности экономических агентов можно с использованием доступных источников финансирования для участников рынка. Так, например, в начале 2018 г. Правительством Республики Казахстан были выделены 10 млрд тенге на льготное автокредитование и лизинг, 2 млрд из этой суммы были выделены в пользу АО «БРК-Лизинг» с разделением 25%/75% между предприятиями ТОО “СемАЗ” и ТОО “СарыаркаАвтоПром”, соответственно.

Потенциальными лизингополучателями являются компании, реализующие инвестиционные проекты в приоритетных секторах экономики в рамках Государственной программы индустриально-инновационного развития Республики Казахстан, а также Программы поддержки и развития бизнеса «Дорожная карта бизнеса-2020» и Государственной программы «Нұрлы Жол».

Приоритетными отраслями государственных программ являются нефтепереработка, химическая промышленность, машиностроение, пищевая промышленность, металлургия, инфраструктурное строительство и индустриально-инновационная деятельность.

Государственная программа индустриально-инновационного развития Республики Казахстан на 2015-2019 гг. нацелена на повышение конкурентоспособности обрабатывающей промышленности страны, в том числе рост стоимостного объема экспорта, рост производительности труда в обрабатывающей промышленности, рост объема частных инвестиций. Программа индустриализации направлена на стимулирование диверсификации и повышение конкурентоспособности несырьевых секторов экономики Казахстана. Программа индустриализации предусматривает, что АО «Банк Развития Казахстана» будет оставаться основным кредитным органом для долгосрочного финансирования инфраструктурных и других стратегических инвестиций в стратегически важные отрасли экономики. В

2017 году АО «Банк Развития Казахстана» были выделены средства из Национального фонда для финансирования проектов в рамках Программы индустриализации на сумму 80 млрд. тенге, в 2016 году - в размере 75 млрд. тенге, в том числе 50 млрд. тенге и взнос в уставный капитал в размере 25 млрд. тенге от АО «Байтерек». В период 2017-2019 гг. было запланировано инвестировать порядка 205,1 млрд.тенге

Единая программа поддержки и развития бизнеса «Дорожная карта бизнеса-2020» была утверждена Постановлением № 301 Правительства от 13 апреля 2010 года и насчитывает четыре основных направления:

- Поддержка новых бизнес-инициатив предпринимателей моногородов, малых городов и сельских населенных пунктов;
- Отраслевая поддержка предпринимателей, осуществляющих деятельность в приоритетных секторах экономики и отраслях обрабатывающей промышленности;
- Снижение валютных рисков предпринимателей;
- Предоставление нефинансовых мер поддержки предпринимательства.

Сумма, выделенная для осуществления программы на период 2017-2019 гг., составляет 124 млрд тенге. Программа подразумевает собой финансирование модернизации основных фондов предприятий обрабатывающей промышленности и включает в себя следующие особенности лизингового финансирования:

- Процентная ставка 5%
- Срок от 3 до 10 лет
- Лизинговый заем не менее 80 млн тенге
- Участие средствами акционеров в размере не менее 15%
- Приоритетными являются инвестиционные проекты в АПК, горнорудной, легкой и деревообрабатывающей промышленности, машиностроении, логистике.

Важным направлением развития отрасли являются мероприятия по государственной поддержке отечественных автопроизводителей. Поддержка подразумевает собой предоставление юридическим лицам и индивидуальным предпринимателям лизингового финансирования на покупку транспортных средств и автомобильной техники отечественного производства.

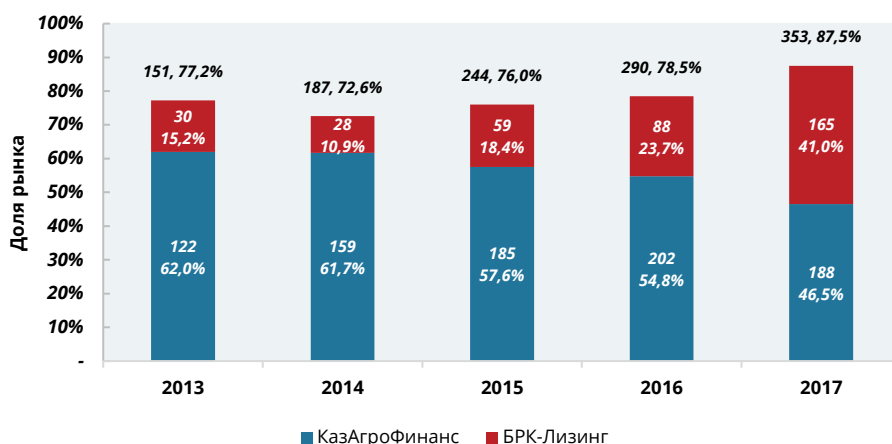
Государственная программа «Нурлы Жол» была введена в апреле 2015 г. и нацелена на формирование эффективной транспортно-логистической инфраструктуры, а также реализацию антикризисных мер в приоритетных секторах экономики. Планируемая сумма инвестиций за 2017-2019 годы

составляет 149,4 млрд тенге. Также, в рамках программы планируется ряд инициатив с привлечением финансирования от международных организаций (Всемирный Банк, Европейский Банк Реконструкции и Развития, Исламский Банк Развития и др.) с индикативным показателем инвестиций в 8,97 млрд долларов США.

Конкурентная среда эмитента

Рынок лизинга в Казахстане характеризуется двумя ярко выраженными лидерами, представителями квазигосударственных предприятий, АО «КазАгроФинанс» и АО «БРК-Лизинг». За последние 5 лет на долю двух крупнейших игроков пришлось более 3/4 всего казахстанского рынка лизинга. Доля рынка квазигосударственных лидеров уверенно росла на протяжении последних четырех лет. АО «БРК-Лизинг» продолжает активно наращивать долю рынка за счет дорогостоящих проектов стратегического значения, в которых, потенциально, участие принять может только игрок его формата и размера – квазигосударственная дочерняя структура банка развития. Исходя из этого, АО «КазАгроФинанс», сдает позиции по доле рынка, что также продиктовано сокращением лизингового портфеля в 2017 г.

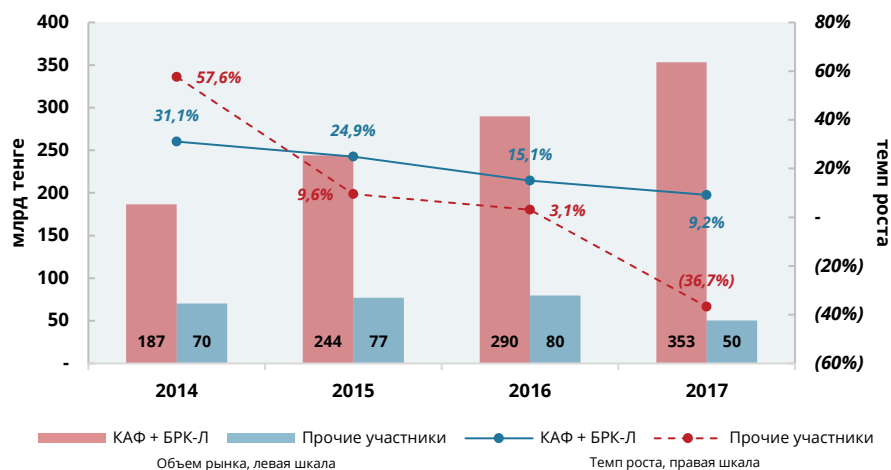
Доля рынка крупнейших игроков



Источник: финансовые отчеты АО «КазАгро Финанс» и АО «БРК-Лизинг», рейтинговое агентство «Эксперт РА»
Примечание: непроцентные данные на графике приведены в миллиардах

Произведенный анализ продемонстрировал, что в последние годы влияние ключевых игроков на рынок стало еще более значимым. Так, в 2017 г. совокупный рынок продемонстрировал рост на 9,2% относительно предыдущего года только за счет объемов его лидеров. Без учета объемов АО «КазАгроФинанс» и АО «БРК-Лизинг» снижение объемов прочих участников составило почти 37%.

Сравнение общей динамики рынка и динамики рынка без учета объемов лидеров



Источник: Комитет статистики МНЭ РК, финансовые отчеты АО «КазАгро Финанс» и АО «БРК-Лизинг», рейтинговое агентство «Эксперт РА»

Деятельность АО «КазАгроФинанс» направлена на поддержку аграрного сектора, основную часть портфеля составляют сделки по лизингу сельскохозяйственной техники и племенного скота. Портфель компании сократился на 7,2% в 2017 г. и составил 187,9 млрд тенге. В минувшем году КазАгроФинанс профинансировала закуп 2 268 единиц сельскохозяйственной техники, а за весь период деятельности – свыше 39 тыс. единиц на сумму более 435 млрд тенге. АО «КазАгроФинанс» характеризуется значительно превосходящим остальных участников рынка количеством совершенных сделок. Существенный рост оборотов КазАгроФинанс обусловлен, во многом, государственным субсидированием ставки вознаграждения по лизингу и возмещения части расходов, понесенных заемщиком в процессе осуществления сельскохозяйственных инвестиционных проектов. В 2016 г. на долю АО «КазАгроФинанс» пришлось более половины всех приобретений сельскохозяйственной техники в Казахстане. Схема приобретения техники с привлечением АО «КазАгроФинанс» является привлекательной по ряду причин, в числе которых снижение административной нагрузки лизингополучателя, а также возможность приобретения поддержанной техники, снижая тем самым стоимость капитальных затрат.

Одним из важных факторов при выборе лизинга в качестве инструмента финансирования сельскохозяйственной техники является нежелание БУ принимать на себя риски волатильного агросектора, в значительной степени подверженного экзогенным факторам, таким как погода и плохая урожайность. В целом, динамика объема лизинговых портфелей банков является нисходящей, финансовые институты пытаются в меньшей степени задействовать непрофильное для себя направление бизнеса.

АО «БРК-Лизинг» в своей деятельности ориентировано на масштабные, затратные проекты, осуществляемые в рамках индустриального и инновационного развития республики. Приоритетными направлениями являются обрабатывающая промышленность, транспорт, инфраструктура. Ввиду значительного размера каждой сделки, количество сделок не является

большим – в 2017 г. была заключена 51 сделка на общую сумму финансирования 119,1 млрд тенге. За весь период деятельности было заключено более 160 сделок на общую сумму 260 млрд тенге. Лизинговый портфель БРК-Лизинг в 2017 г. увеличился на 90% в сравнении с прошлым годом и составил 165,4 млрд тенге. АО «БРК-Лизинг» является оператором упомянутых выше государственных программ развития «Дорожная карта бизнеса-2020» и «Нурлы жол». В рамках последней программы предусматривается поддержка отечественного автопрома и производителей подвижного железнодорожного состава. Стоит отметить, что несколько знаковых сделок в 2017 г. были заключены именно в направлении развития железнодорожного производства.

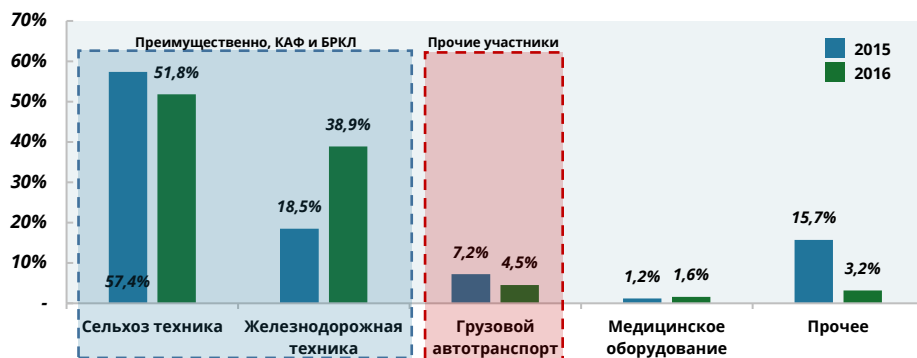
АО «КазМедТех» является крупным участником рынка лизинговых услуг, однако, оперирует в непрофильном для АО «Лизинг Групп» сегменте – сегменте лизинга медицинского оборудования. Клиентами, преимущественно, являются государственные медицинские учреждения. По итогам 2016 г. портфель организации занял 3-е место по величине в Республике Казахстан, количество новых договоров за период составило 88.

АО «Аль Сакр Финанс» (ранее АО «СК Лизинг») оперирует в рамках исламского финансирования начиная с 2017 г., ранее действовал в формате стандартной лизинговой практики. По итогам 2016 г. лизинговый портфель Аль Сакр Финанс составил 1,55 млрд тенге, обеспечив 5-е место по величине данного показателя.

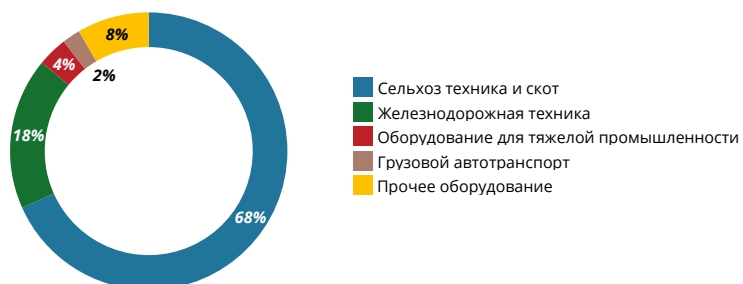
Также, на рынке лизинговых услуг представлены дочерние структуры банков второго уровня, присутствие которых сокращается.

В целом, лизинговому рынку Казахстана свойственна определенная секторальная концентрация. Так, например, ввиду активного присутствия АО «КазАгроФинанс» и АО «БРК-Лизинг», на рынке наблюдается смещение в сторону финансирования сельскохозяйственного лизинга и проектов в сфере железнодорожного транспорта. Данный факт обусловлен тем, что лизинг представителям сельскохозяйственной отрасли осуществляется в большом количестве (как АО «КазАгроФинанс», большей степени, так и менее крупных участников рынка, в меньшей), а недавние проекты АО «БРК-Лизинг» в отрасли железнодорожных перевозок являются в значительной степени масштабными. Соответственно, конкурентная среда в данных направлениях развита слабо, преобладают крупные игроки. С другой стороны, лизинг автотранспорта, в первую очередь, грузового, и производственного оборудования являются важными направлениями для неаффилированных с государством лизинговых компаний. Данным направлениям свойственен более высокий уровень конкуренции.

Распределение договоров лизинга по объектам лизинга



Структура лизингового портфеля по состоянию на конец 2016 г.



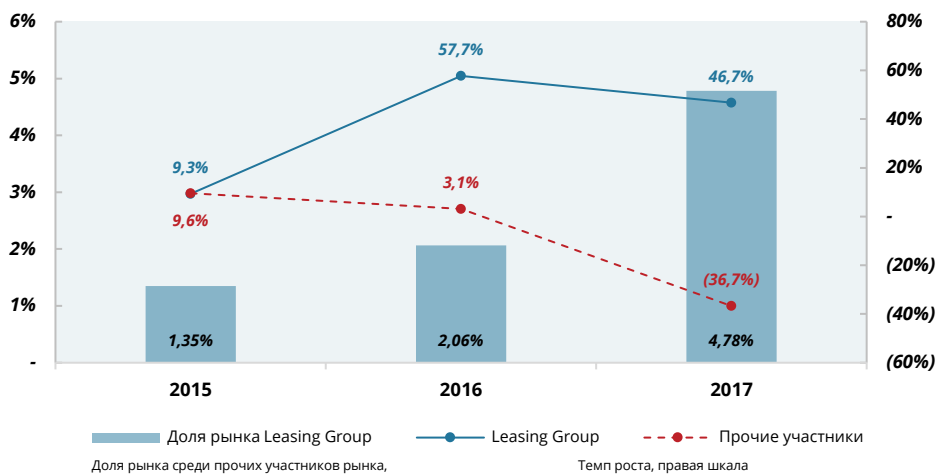
Источник: Комитет статистики МНЭ РК, финансовые отчеты АО «КазАгро Финанс» и АО «БРК-Лизинг»

Доля АО «Лизинг Групп» в совокупном объеме рынка по состоянию на конец 2017 г. составила 0,6%. В тоже время, если рассмотреть рынок без учета АО «КазАгроФинанс» и АО «БРК-Лизинг», доля АО «Лизинг Групп» составляет 4,8%. Размер лизингового портфеля компании по состоянию на 31 декабря 2017 г. составил 2,4 млрд тенге, отражая рост на 33% относительно аналогичного показателя годом ранее.

Динамика присутствия АО «Лизинг Групп» на рынке являлась положительной на протяжении последних трех лет, что ассоциировано с высокими темпами роста лизингового портфеля. В сравнении с рынком (без учета лидеров), АО «Лизинг Групп» удалось существенно превзойти его результаты. Стоит отметить, что в 2017 г., когда рынок для прочих участников, в общем, сузился, АО «Лизинг Групп» удалось показать существенный рост объема лизингового портфеля.

Рост портфеля в 2016 г. был обеспечен рядом проектов в сельском хозяйстве, строительстве, горнорудной промышленности и грузоперевозках. Главным образом, увеличение объема портфеля связано с активной работой с представителями сельскохозяйственной отрасли. По состоянию на 31 декабря 2016 г. лизинговые сделки с предприятиями агропромышленности отсутствовали, тогда как по состоянию на конец 2017 г. их доля в портфеле составила 27%. Самая существенная сделка, состоявшаяся в 2017 г., приходится на представителя сельскохозяйственной отрасли, приобретение сельскохозяйственной техники было профинансировано на сумму немногим более 205 млн тенге.

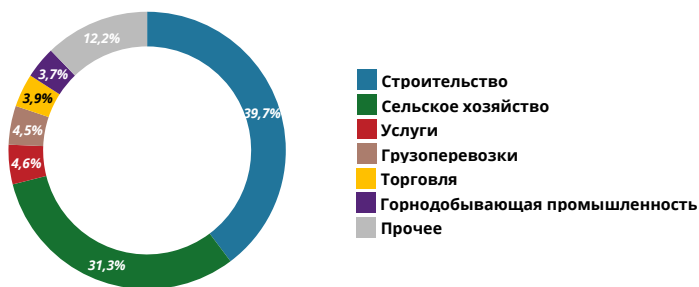
Динамика темпов роста лизингового портфеля АО «Лизинг Групп» и доли рынка



Источник: Комитет статистики МНЭ РК, финансовые отчетности АО «КазАгро Финанс» и АО «БРК-Лизинг», рейтинговое агенство «Эксперт РА»

По состоянию на 1 апреля 2018 г., совокупный лизинговый портфель компании составил 2,68 млрд тенге. С точки зрения секторального распределения, наблюдается концентрация проектов в сфере девелопмента и сельского хозяйства. На долю строительства и сельского хозяйства приходится несколько более 70% совокупного лизингового портфеля компании. Данный факт объясняется, во-первых, отраслевой структурой экономики Республики Казахстан, и, во-вторых, необходимости у участников данных индустрий к приобретению дорогостоящей техники, зачастую, в форме лизинга.

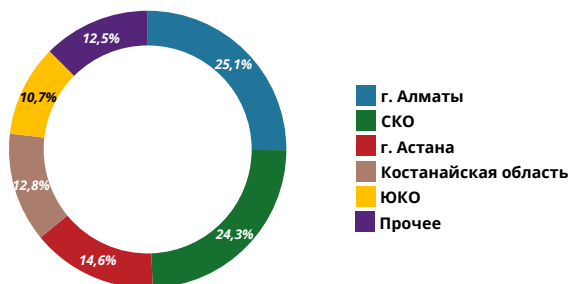
Отраслевое распределение лизингового портфеля АО «Лизинг Групп» на 1 апреля 2018 г.



Источник: Данные эмитента

Географическое распределение лизингового портфеля является закономерным, учитывая его секторальное распределение. По состоянию на 1 апреля 2018 г., преобладали сельскохозяйственные регионы страны, а также г. Алматы и Астана. Пять главных регионов присутствия покрывают 87,5% лизингового портфеля.

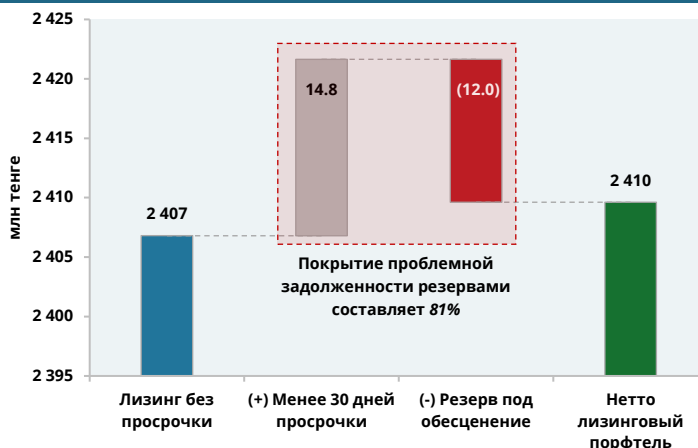
Географическое распределение лизингового портфеля АО «Лизинг Групп» на 1 апреля 2018 г.



Источник: Данные эмитента

По состоянию на 31 декабря 2017 г. максимальный срок просрочки платежей по договорам лизинга не превышал 30 дней. Сумма договоров с такой характеристикой составила 14,9 млн тенге или 0,62% совокупного портфеля. 81% суммы договоров с просрочкой платежей были покрыты резервом под обесценение.

Качество лизингового портфеля АО «Лизинг Групп» на 31 декабря 2017 г.



Источник: Данные эмитента

Прогноз развития рынка лизинга в Республике Казахстан

Руководство эмитента считает, что рынок лизинговых услуг Республики Казахстан имеет существенный потенциал роста, обусловленный как необходимостью обновления основных фондов, так и правительственными программами, направленными на индустриализацию экономики.

Одним из ключевых факторов оживления рынка лизинга в Республике Казахстан является реализация программы АО «Фонд развития предпринимательства «Даму» по финансированию сделок субъектов малого и среднего предпринимательства, занятых в сфере обрабатывающей промышленности

Раскрытие информации о группе компаний, в состав которой входит эмитент Эмитент не входит в состав каких-либо групп компаний

3.2 Сведения о попытках третьих лиц поглотить эмитента или о попытках эмитента поглотить другую организацию за последний заверченный и за текущий годы

За последний заверченный и за текущий годы третьи лица не предпринимали попыток поглотить эмитента, ни эмитент не предпринимал попыток поглотить третьи лица.

3.3 Сведения о важнейших контрактах и соглашениях заключенных эмитентом, которые могут оказать в будущем существенное влияние на его деятельность

Номер договора	Дата заключения	Контрагент	Предмет договора	Сумма договора, тенге	Дата истечения договора	Валюта
Договор кредитования 1493-ЦА-АТ/1	08.12.2017	Аграрная Кредитная Корпорация АО	Заем	76 822 456	06.12.2024	KZT
Договор кредитования 1493-ЦА-АТ/2	22.12.2017	Аграрная Кредитная Корпорация АО	Заем	54 798 609	22.12.2020	KZT
Договор кредитования 1493-ЦА-АТ/3	27.02.2018	Аграрная Кредитная Корпорация АО	Заем	31 849 944	27.02.2023	KZT
Договор кредитования 1493-ЦА-АТ/4	15.05.2018	Аграрная Кредитная Корпорация АО	Заем	38 368 932	15.05.2023	KZT
Договор кредитования 1493-ЦА-АТ/5	16.05.2018	Аграрная Кредитная Корпорация АО	Заем	23 999 470	16.05.2023	KZT
Договор займа 1	02.05.2012	Даму АО Фонд развития предпринимательства	Заем	332 900 000	01.04.2019	KZT

Кредитное соглашение о финансировании лизинговых сделок 26-16-Л2	18.11.2016	Даму АО Фонд развития предпринимательства	Заем	143 000 000	01.11.2023	KZT
Кредитный договор 1	29.05.2018	Даму АО Фонд развития предпринимательства	Заем	400 000 000	01.05.2025	KZT
Договор поставки техники б/н	26.04.2017	КАЗТЕХМАШ Машиностроительный завод ТОО	Техника	570 000 000	До исполнения условий	KZT

Залогом по кредитам предоставленным АО «Фонд Даму» является предмет лизинга, по договорам с АО «Аграрная Кредитная Корпорация» производится уступка прав требования.

3.4 Сведения об основных капитальных вложениях, осуществленных эмитентом за три последних года и текущий год

Предмет капитальных вложений	Сумма, млн тенге			Источник финансирования
	2015	2016	2017	
Автомобиль Hyundai Elantra	-	-	8,5	собственные средства
Автомобиль RB ACCENT	2,6	-	-	собственные средства
Автомобиль Renault DUSTER Privilege 2.0 4x4	-	-	6,1	собственные средства

В 2018 г. эмитент не осуществлял каких-либо капитальных вложений

3.5 Объем оказанных услуг за три последних года и текущий год и анализ изменений в объемах оказанных услуг

	2015 г.	2016 г.	2017 г.	6 мес. 2018 г.
Лизинговые соглашения, шт	41	34	48	32
Процентный доход, тыс тенге	198 982	379 523	459 295	260 750*

* данные предоставлены за полугодие, не сравнимо со значениями годовых показателей в ячейках приведенных слева

В 2015 и 2016 годах по сравнению с предыдущим годом, ежегодный прирост заключенных ДФЛ составил 125%; в 2017 году прирост составил 35%, или 585 млн. тенге. За первое полугодие сумма выдач составила 1 854 млн тенге, или примерно 80% объема за весь 2017 год. Динамика прироста количества заключенных договоров финансового лизинга отлична от объема лизингового портфеля тем, что идет укрупнение проектов. К примеру, за первое полугодие 2018

года было заключено 32 договора финансового лизинга со средней суммой проекта 58 млн тенге, тогда как в 2015 году аналогичный показатель составлял 19 млн тенге.

Процентный доход по результатам 2017 года вырос на 21% по сравнению с доходами 2016 года, при этом за два года с 2015 года процентный доход вырос в 2.3 раза. Исходя из результатов первого полугодия 2018 года рост процентных доходов Общества продолжается, за первое полугодие компания заработала уже 56.8% от доходов 2017 года суммарно. Рост доходов связан с эффективным управлением портфеля договоров финансового лизинга, а также наращиванием общего объема портфеля.

3.6 Факторы, позитивно и негативно влияющие на динамику продаж эмитента

Факторы, влияющие на доходность и динамику продаж эмитента:

Общее состояние экономической и политической среды Казахстана

Нормативно-правовая база, вносимые изменения

Состояние банковской сферы (стоимость кредитных ресурсов и услуг)

Развитие малого и среднего бизнеса

Развитие новых технологий, научно технические условия

Инвестиционный климат

Условия взаимодействия с поставщиками

Квалифицированное обеспечение услуг обслуживающими компаниями

Конкуренты

Внутренняя среда компании: менеджмент, стратегический и операционный маркетинг, квалификация и профессионализм сотрудников, эффективность операционной структуры, автоматизация бизнес-процессов

3.7 Деятельность эмитента по организации оказания услуг

Для реализации услуг эмитентом предпринимаются следующие мероприятия:

- Разработан удобный веб-сайт компании с описанием предлагаемых продуктов и услуг
- Производится раздача буклетов и презентационных материалов поставщикам строительной, дорожно-строительной техники
- Рассылка буклетов по филиалам АО «ФРП «Даму»
- Размещение рекламы на тематических интернет-ресурсах, сайтах поставщиков
- Размещение рекламы на билбордах в крупнейших городах Казахстана
- Непрерывная работа с поставщиками, включающая в себя расчеты и консультации
- SMS-рассылка для 400 тысяч предпринимателей через АО «ФРП «Даму»
- Рассылка презентаций клиентам АО «ФРП «Даму» по электронной почте
- Ежемесячное размещение контекстной рекламы
- Участие в выставках спецтехники

3.8 Факторы риска

ПЕРЕД ПРИНЯТИЕМ ЛЮБЫХ ИНВЕСТИЦИОННЫХ РЕШЕНИЙ В ОТНОШЕНИИ ЦЕННЫХ БУМАГ ЭМИТЕНТА ПОТЕНЦИАЛЬНЫМ ИНВЕСТИТОРАМ СЛЕДУЕТ ВНИМАТЕЛЬНО ИЗУЧИТЬ И РАССМОТРЕТЬ ПЕРЕЧИСЛЕННЫЕ ФАКТОРЫ РИСКА И ДРУГИЕ ИНВЕСТИЦИОННЫЕ КРИТЕРИИ, А ТАКЖЕ ВСЕ СВЕДЕНИЯ, СОДЕРЖАЩИЕСЯ В ДАННОМ ИНФОРМАЦИОННОМ МЕМОРАНДУМЕ. НЕКОТОРЫЕ ИЗ ОПИСАННЫХ РИСКОВ ПОДВЕРГАЮТСЯ НЕПРЕДВИДЕННЫМ ОБСТОЯТЕЛЬСТВАМ, КОТОРЫЕ МОГУТ ИЛИ НЕ МОГУТ ПРОИЗОЙТИ, И ЭМИТЕНТ НЕ В СОСТОЯНИИ ВЫРАЗИТЬ МНЕНИЕ О ВЕРОЯТНОСТИ ВОЗНИКНОВЕНИЯ ТАКИХ НЕПРЕДВИДЕННЫХ ОБСТОЯТЕЛЬСТВ НА ДАННОМ ЭТАПЕ.

ПОСЛЕДОВАТЕЛЬНОСТЬ ПРЕДСТАВЛЕННЫХ НИЖЕ РИСКОВ НЕ ОТОБРАЖАЕТ ПОРЯДОК ПРИОРИТЕТНОСТИ ИЛИ ЭФФЕКТОВ ИХ ПОСЛЕДСТВИЙ.

В СЛУЧАЕ, ЕСЛИ ЛЮБЫЕ ИЗ РИСКОВ, ОПИСАННЫХ НИЖЕ, МАТЕРИАЛИЗУЮТСЯ, ОНИ МОГУТ ОКАЗАТЬ СЕРЬЕЗНОЕ ВЛИЯНИЕ НА ФИНАНСОВЫЕ РЕЗУЛЬТАТЫ ЭМИТЕНТА, ПЕРСПЕКТИВЫ ДЕЯТЕЛЬНОСТИ И СПОСОБНОСТЬ ЭМИТЕНТА, ВЫПОЛНИТЬ ЕГО ОБЯЗАТЕЛЬСТВА ПО ЦЕННЫМ БУМАГАМ. РИСКИ И НЕОПРЕДЕЛЕННОСТИ, ПРЕДСТАВЛЕННЫЕ НИЖЕ, ОПРЕДЕЛЕННЫ ТАКОВЫМИ ЭМИТЕНТОМ, НО ЭТИ РИСКИ И НЕОПРЕДЕЛЕННОСТИ МОГУТ БЫТЬ НЕ ЕДИНСТВЕННЫМИ, С КОТОРЫМИ МОЖЕТ СТОЛКНУТЬСЯ ЭМИТЕНТ. ДОПОЛНИТЕЛЬНЫЕ РИСКИ И НЕОПРЕДЕЛЕННОСТИ, ВКЛЮЧАЯ ТЕ, КОТОРЫЕ ЭМИТЕНТ НЕ БРАЛ В РАСЧЕТ, МОГУТ ПРИВЕСТИ К РЕЗУЛЬТАТУ МАТЕРИАЛЬНОГО ВОЗДЕЙСТВИЯ НА ФИНАНСОВОЕ СОСТОЯНИЕ И ОПЕРАТИВНУЮ ДЕЯТЕЛЬНОСТЬ ЭМИТЕНТА, КОТОРЫЕ МОГУТ ПРИВЕСТИ К СНИЖЕНИЮ СТОИМОСТИ ЦЕННЫХ БУМАГ.

НИ ПРИ КАКИХ ОБСТОЯТЕЛЬСТВАХ ИНВЕСТИЦИОННЫЙ МЕМОРАНДУМ И ДРУГАЯ ИНФОРМАЦИЯ, ПРЕДОСТАВЛЯЕМАЯ В СВЯЗИ С ЦЕННЫМИ БУМАГАМИ ЭМИТЕНТА: (I) НЕ ПРЕДНАЗНАЧЕНЫ ДЛЯ ПРЕДОСТАВЛЕНИЯ ОСНОВЫ КРЕДИТА ИЛИ ДРУГИХ ОЦЕНОК, (II) НЕ ДОЛЖНЫ БЫТЬ РАССМОТРЕНЫ В КАЧЕСТВЕ РЕКОМЕНДАЦИИ ОТ ЭМИТЕНТА ИЛИ УПОЛНОМОЧЕННЫХ ФИНАНСОВЫХ ПОСРЕДНИКОВ, ЧТО ЛЮБОМУ ПОЛУЧАТЕЛЮ ЭТОГО ИНВЕСТИЦИОННОГО МЕМОРАНДУМА ИЛИ ДРУГОЙ ИНФОРМАЦИИ СЛЕДУЕТ ПРИОБРЕСТИ ЦЕННЫЕ БУМАГИ, ВЫДАННЫЕ ЭМИТЕНТОМ.

ПОТЕНЦИАЛЬНЫМ ИНВЕСТИТОРАМ СЛЕДУЕТ ПРОВЕСТИ СВОЮ СОБСТВЕННУЮ НЕЗАВИСИМУЮ ОЦЕНКУ ВСЕХ ФАКТОРОВ РИСКА И РАССМОТРЕТЬ ВСЕ ДРУГИЕ РАЗДЕЛЫ ЭТОГО ДОКУМЕНТА.

Ключевые факторы, влияющие на деятельность эмитента.

1. Сезонность деятельности эмитента. Какие виды деятельности эмитента носят сезонный характер и их доля в общих доходах:

В виду диверсификации портфеля Общества, компания не подвержена сезонным колебаниям.

2. Доля импорта в сырье и материалах (работах, услугах), поставляемых (выполняемых, оказываемых) эмитенту, и доля продукции (работ, услуг), реализуемой (выполняемых, оказываемых) на экспорт:

Лизинговый портфель распределен исключительно в Казахстане.

3. Описание основных рынков, на которых эмитент конкурирует с другими организациями в течение трех последних лет (в течение периода фактического существования, если

эмитент существует менее трех лет), включая географическое расположение данных рынков:

Основными рынками предоставления лизинговых услуг АО «Лизинг Групп» являются строительный сектор экономики, включая дорожное строительство, и сельскохозяйственный, охватывающий все регионы Казахстана. Численность действующих предприятий в сфере строительства 53 996 компаний, количество действующих крестьянских и фермерских хозяйств по республике составляет 177 800 единиц. Прогнозируемый рынок сельскохозяйственной техники по основным машинам более 100 млрд. тенге в год, из которых около 40% потребности рынка покрывается АО «КазАгроФинанс», то есть емкость рынка по сектору АПК для остальных компаний составляет около 60 млрд. тенге. В условиях экономического кризиса инструмент лизинга способен оказать положительное влияние на стимулирование инвестиционного спроса, повышению технической оснащённости предприятий, переход на инновационные технологии и росту экономики Казахстана в целом.

4. Договоры и обязательства эмитента. Раскрываются сведения по каждой сделке (нескольким взаимосвязанным сделкам), которая (которые) должна (должны) быть совершена (совершены) или исполнена (исполнены) в течение шести месяцев с даты подачи заявления о листинге ценных бумаг, если сумма этой сделки (сделок) составляет 10 и более процентов от балансовой стоимости активов эмитента:

Эмитент подписал соглашение с АО «Фонд развития предпринимательства Даму» о предоставлении кредитной линии для финансирования лизинговых сделок субъектов малого и среднего частного предпринимательства на сумму 1,8 млрд. тенге, из них на сегодняшний день освоены 0,4 млрд. тенге. Эмитент планирует до конца 2018 года освоить 1,1 млрд. тенге и в первом полугодии 2019 года оставшиеся 0,3 млрд. тенге.

5. Будущие обязательства. Должны быть раскрыты любые будущие обязательства эмитента, превышающие 10 и более процентов от балансовой стоимости его активов, и влияние, которое эти обязательства могут оказать на деятельность эмитента и его финансовое состояние:

В 2019 году Эмитент планирует привлечь дополнительное финансирование от международных финансовых институтов в сумме 1,0 млрд. тенге и дополнительную кредитную линию от АО «Аграрная Кредитная Корпорация» в сумме 0,3 млрд. тенге для финансирования агропромышленного сектора.

6. Сведения об участии эмитента в судебных процессах:

Эмитент не участвовал в судебных процессах в течение последнего года и его должностные лица не привлекались государственными органами к административной ответственности.

7. Описание сути судебных процессов с участием эмитента, по результатам которых может произойти прекращение или сужение деятельности эмитента, наложение на него денежных и иных обязательств на сумму не менее эквивалента 1 000 МРП:

Отсутствуют судебные процессы с участием эмитента, по результатам которых может произойти прекращение или сужение деятельности эмитента, наложение на него денежных и иных обязательств на сумму не менее эквивалента 1 000 МРП.

Риски, связанные с бизнесом Компании

Риск замедления роста рынка лизинговых услуг

Рынок лизинговых услуг в значительной степени зависит от наличия у экономических объектов необходимости и возможностей осуществлять вложения в основной капитал, модернизировать и расширять производство. В случае замедления темпов роста экономики Казахстана или сворачивания государственных программ субсидирования, рынок лизинга, в свою очередь, может также претерпеть коррекцию.

Риск конкуренции

Рынок лизинга Казахстана характеризуется наличием двух крупных игроков, занимающих его значительную часть. Данный факт ограничивает участие эмитента в крупных проектах, а также в значительной степени сужает присутствие эмитента в сельскохозяйственном секторе.

Валютный риск

Значительная часть техники, импортируемой в рамках лизинговых контрактов закупается в долларах США. Существенное ослабление курса тенге к доллару США может оказать неблагоприятное воздействие на пользование услугами Компании.

Кредитный риск

Компания подвержена кредитному риску, возникающему в результате заключения лизинговых сделок. При условии неспособности эмитента осуществлять эффективное управление кредитными рисками данный факт может оказать существенное неблагоприятное воздействие на бизнес, финансовое положение и результаты деятельности Компании.

Операционный риск

Неспособность управления рисками согласно заданной политике может оказать существенное неблагоприятное воздействие на бизнес, финансовое положение и результаты деятельности Компании.

Финансовые риски

Для финансирования капитальных затрат и пополнения оборотного капитала компания использует, в том числе, заемные средства. Изменение условий финансирования тех или иных целей могут быть потенциально не выгодными для Компании, более того, растущая зависимость Компании от краткосрочных и долгосрочных заимствований может иметь значимые последствия для ее деятельности.

Процентный риск

Прибыль и операционные денежные потоки эмитента во многом зависят от изменений рыночных процентных ставок, оказывающих влияние на процентные ставки по договорам лизинга, а также на стоимость привлечения заемных средств.

Экономический риск

Изменения экономических условий могут оказывать сильное влияние на потребительский и корпоративный рынки услуг связи. Любой период регионального или мирового экономического спада может привести к снижению спроса на услуги эмитента и к сокращению базы потенциальных клиентов. Снижение реальной покупательской способности потребителей, в свою очередь, может привести к тому, что эмитент может потерять импульс роста рынка и его доли, и таким образом, окажет существенное неблагоприятное влияние на бизнес, финансовое положение и результаты деятельности Компании.

Риск высокой страновой концентрации

Эмитент осуществляет свою деятельность на территории Республики Казахстан, где сконцентрировано абсолютное большинство потребителей услуг, что несет в себе высокую степень странового риска. Другими словами, значительный спад в общей экономической ситуации Казахстана может оказать существенное негативное влияние на клиентов эмитента. Отсутствие страновой и региональной диверсификации клиентской базы, может повлечь существенный негативный эффект на бизнес, финансовое состояние, результаты деятельности и перспективы развития эмитента.

Репутационный риск

Эмитент подвержен риску серьезного ущерба репутации на основе неблагоприятных освещений в СМИ или других источниках. Эмитент проявляет решительную приверженность к высоким этическим нормам ведения бизнеса. Однако, неверное или неоправданно пагубное восприятие корпоративного поведения эмитента или отрасли в целом может оказать существенное негативное влияние на бизнес, финансовое положение, результаты деятельности и перспективы развития эмитента.

В течение последнего года административные санкции на эмитента государственными органами и/или судом не налагались.

Прогнозы

Настоящий Инвестиционный Меморандум содержит заявления, касающиеся, в частности, финансового состояния АО «Лизинг Групп» и результатов деятельности, которые являются, по сути, прогнозными. Такие заявления не являются историческими фактами, они, скорее, представляют собой будущие ожидания Компании.

АО «Лизинг Групп» считает, что ожидания, отраженные в данных прогнозных заявлениях, основаны на разумных предположениях, однако прогнозные заявления связаны с риском и неопределенностью, и ряд важных факторов может повлиять на фактические результаты или

результаты могут существенно отличаться от тех, которые содержатся в любом таком прогнозном заявлении.

Такие важные факторы включают, но не ограничиваются следующим: позиция АО «Лизинг Групп» на рынке, рост в лизинговой отрасли, а также влияние конкуренции и других экономических, деловых, конкурентных и/или регуляторных факторов, оказывающих воздействие на бизнес АО «Лизинг Групп» и отрасль в целом. Прогнозные заявления действительны только на дату, когда они были сделаны, и, кроме случаев, предусмотренных применимыми законами, АО «Лизинг Групп» не берет на себя каких-либо обязательств по обновлению любого из них в свете новой информации или будущих событий.

Раздел 6. ФИНАНСОВОЕ СОСТОЯНИЕ КОМПАНИИ.

Ниже представлены данные неаудированной финансовой отчетности АО «Лизинг Групп» по состоянию на 30 июня 2018 г., а также финансовой отчетности за 2015–2017 годы, подтвержденной отчетами независимых аудиторов. Аудит финансовой отчетности за 2015-16 гг. был произведен ТОО «BDO Kazakhstan», аудит финансовой отчетности за 2017 г. был произведен ТОО «ПрайсуотерхаусКуперс».

ОТЧЕТ О ФИНАНСОВОМ ПОЛОЖЕНИИ

тыс. тенге	по состоянию на			
	30 июня 2018 г.	31 декабря 2017 г.	31 декабря 2016 г.	31 декабря 2015 г.
АКТИВЫ				
Долгосрочные активы				
Основные средства	17 075	17 120	6 821	8 077
Нематериальные активы	307	200	94	121
Финансовый лизинг	2 940 090	1 332 517	655 016	475 230
Активы по прекращенным договорам лизинга	111 947	114 015	159 059	202 351
	3 069 419	1 463 852	820 990	685 779
Краткосрочные активы				
Прочие активы	2 151	1 495	596	573
Торговая и прочая дебиторская задолженность	21 826	8 336	63 037	339 108
Налоговые активы	295 291	164 808	66 151	82 734
Финансовый лизинг	427 598	1 077 103	981 284	478 769
Предоплаты по налогу на прибыль	61 332	67 812	67 812	32 717
Выданные авансы по финансовому лизингу	378 416	451 872	236 221	69 459
Средства в банках	34 161	954 489	1 273 576	1 989 324
Денежные средства и эквиваленты	772 033	134 324	110 346	19 858
	1 992 808	2 860 239	2 799 023	3 012 542
ИТОГО АКТИВОВ	5 062 226	4 324 091	3 620 013	3 698 321
КАПИТАЛ И ОБЯЗАТЕЛЬСТВА				
Капитал				
Акционерный капитал	4 131 158	4 131 158	4 131 158	4 131 158
Нераспределенная прибыль	(202 560)	(353 458)	(886 267)	(991 123)
Дополнительно оплаченный капитал	98 742	98 742	98 742	98 742
ИТОГО КАПИТАЛА	4 027 340	3 876 442	3 343 633	3 238 777
Долгосрочные обязательства				
Заимствования	702 304	257 481	182 578	256 802
	702 304	257 481	182 578	256 802
Краткосрочные обязательства				
Заимствования	47 817	58 950	45 748	136 524
Полученные авансы по финансовому лизингу	233 069	90 589	21 450	39 332
Прочие обязательства	51 696	40 629	26 604	26 886
	332 582	190 168	93 802	202 742
ИТОГО ОБЯЗАТЕЛЬСТВ	1 034 887	447 648	276 380	459 544
ИТОГО ОБЯЗАТЕЛЬСТВ И КАПИТАЛА	5 062 226	4 324 091	3 620 013	3 698 321

ОТЧЕТ О СОВОКУПНОМ ДОХОДЕ

тыс. тенге	по состоянию на и за периоды, закончившиеся			
	30 июня 2018 г.	31 декабря 2017 г.	31 декабря 2016 г.	31 декабря 2015 г.
Процентные доходы	260 750	459 295	379 523	198 982
Процентные расходы	(16 915)	(15 293)	(33 142)	(56 254)
Чистый процентный доход	243 835	444 002	346 381	142 728
Начисление резерва под обесценение финансового лизинга	-	(12 024)	-	-
Чистый процентный доход после начисления резервов	243 835	431 978	346 381	142 728
Убытки от операций с иностранной валютой	4 655	(25 955)	(12 610)	682 678
Доходы от продажи активов по прекращенным договорам лизинга	-	2 304	106 474	39 165
Расходы по реализации активов по прекращенным договорам лизинга	-	(2 253)	(88 372)	-
Прочие доходы	16 845	14 394	62 949	67 110
Административные и прочие операционные расходы	(114 436)	(295 752)	(308 891)	(263 768)
Восстановление/(начисление) резерва по обесценению	-	408 095	(1 075)	(490 767)
Прибыль до налогообложения	150 898	532 809	104 856	177 146
Расходы по налогу на прибыль	-	-	-	(91 661)
Прибыль за период	150 898	532 809	104 856	85 485
Прочий совокупный доход	-	-	-	-
Совокупный доход за период	150 898	532 809	104 856	85 485

ОТЧЕТ О ДВИЖЕНИИ ДЕНЕЖНЫХ СРЕДСТВ

тыс. тенге	по состоянию на и за периоды, закончившиеся			
	30 июня 2018 г.	31 декабря 2017 г.	31 декабря 2016 г.	31 декабря 2015 г.
ДВИЖЕНИЕ ДЕНЕЖНЫХ СРЕДСТВ ОТ ОПЕРАЦИОННОЙ ДЕЯТЕЛЬНОСТИ				
Процентный доход по финансовой аренды	261 906	391 851	274 651	128 060
Процентный доход по средствам в банке	8 241	46 117	69 757	31 834
Процентный доход по выданным займам	-	142	5 623	4 804
Процентный расход, уплаченный по полученным кредитам	(10 258)	(15 293)	(14 868)	(29 353)
Операционные расходы оплаченные	(110 238)	(236 183)	(286 812)	(233 619)
Прочий полученный доход	19 666	14 394	22 853	67 110
	169 318	201 028	71 204	(31 164)
Изменения в операционных активах и обязательствах	-			
Уменьшение/(увеличение) операционных активов	-			
Средства в банках	920 328	312 691	718 633	(367 485)
Финансовый лизинг	(956 458)	(757 763)	(749 037)	(71 738)
Торговая и прочая дебиторская задолженность	(13 490)	11 089	276 071	125 100
Выданные авансы по финансовому лизингу	73 456	153 315	(127 635)	(119 060)
Налоговые активы	(130 483)	(98 657)	16 131	21 083
Прочие активы	656	(899)	(23)	915
Активы по прекращенным договорам лизинга	2 068	2 036	65 681	52 106
(Уменьшение)/увеличение операционных обязательств	-			
Полученные авансы по финансовому лизингу	142 480	69 138	(17 881)	34 753
Прочие обязательства	11 067	12 282	(282)	669 889
Уплаченный налог на прибыль	(6 480)	-	(37 173)	(128 781)
Чистые денежные потоки (по)/от операционной деятельности	212 463	(95 741)	215 689	185 618
	-			
ДВИЖЕНИЕ ДЕНЕЖНЫХ СРЕДСТВ ОТ ИНВЕСТИЦИОННОЙ ДЕЯТЕЛЬНОСТИ	-			
Продажа основных средств	-	3 900	-	-
Приобретение основных средств и нематериальных активов	-	(15 458)	(585)	(4 394)
Предоставление кредитов	-	-	-	(165 000)
Погашение выданных займов	-	43 612	40 668	110 900
Чистые денежные потоки по инвестиционной деятельности	-	32 054	40 083	(58 494)
	-			
ДВИЖЕНИЕ ДЕНЕЖНЫХ СРЕДСТВ ОТ ФИНАНСОВОЙ ДЕЯТЕЛЬНОСТИ	-			
Поступления от заимствований	494 218	132 823	143 000	-
Погашение заимствований	(76 617)	(44 719)	(309 028)	(192 862)
Чистые денежные потоки (по)/от операционной деятельности	417 601	88 104	(166 028)	(192 862)

	-			
ЧИСТОЕ ИЗМЕНЕНИЕ В ДЕНЕЖНЫХ СРЕДСТВАХ И ЭКВИВАЛЕНТАХ	630 064	24 417	89 744	(65 738)
Эффект обменных курсов на денежные средства и эквиваленты	7 645	(439)	744	(2 734)
	-			
Денежные средства и эквиваленты на начало периода	134 324	110 346	19 858	88 330
Денежные средства и эквиваленты на конец периода	772 033	134 324	110 346	19 858

ОТЧЕТ ОБ ИЗМЕНЕНИЯХ В КАПИТАЛЕ

тыс. тенге	Акционерный капитал	Дополнительно оплаченный капитал	Нераспределенная прибыль	Итого
Баланс на 1 января 2015 г.	4 131 158	98 742	(1 076 608)	3 153 292
Прибыль за период	-	-	85 485	85 485
Прочий совокупный доход	-	-	-	-
Совокупный доход за период	-	-	85 485	85 485
Баланс на 31 декабря 2015 г.	4 131 158	98 742	(991 123)	3 238 777
Прибыль за период	-	-	144 245	144 245
Корректировки	-	-	(39 389)	(39 389)
Прочий совокупный доход	-	-	-	-
Совокупный доход за период	-	-	104 856	104 856
Баланс на 31 декабря 2016 г.	4 131 158	98 742	(886 267)	3 343 633
Прибыль за период	-	-	532 809	532 809
Прочий совокупный доход	-	-	-	-
Совокупный доход за период	-	-	532 809	532 809
Баланс на 31 декабря 2017 г.	4 131 158	98 742	(353 458)	3 876 442
Прибыль за период	-	-	150 898	150 898
Прочий совокупный доход	-	-	-	-
Совокупный доход за период	-	-	150 898	150 898
Баланс на 30 июня 2018 г.	4 131 158	98 742	(202 560)	4 027 340

АКТИВЫ

Нематериальные активы

тыс. тенге	по состоянию на		
	на 30 июня 2018 г.		
	Первоначальная стоимость	Накопленная амортизация	Балансовая стоимость
Программное обеспечение	38 423	(38 116)	307
Итого	38 423	(38 116)	307

Основные средства

тыс. тенге	по состоянию на			
	на 30 июня 2018 г.			
	Первоначальная стоимость	Накопленная амортизация	Остаточная стоимость	Процент износа
Другие виды основных средств	6 072	(4 138)	1 934	68,1%
Компьютеры	4 858	(4 037)	821	83,1%
Машины и оборудование	588	(486)	102	82,7%
Транспортные средства	17 219	(3 001)	14 218	17,4%
Итого	28 737	(11 662)	17 075	40,6%

В течение последних трех лет переоценка основных средств не проводилась.

Незавершенное капитальное строительство

По состоянию на 30 июня 2018 г. эмитент не имел объектов незавершенного строительства

Инвестиции, учитываемые методом долевого участия, и другие финансовые активы.

По состоянию на 30 июня 2018 г. эмитент не имел инвестиций, учитываемых методом долевого участия или других финансовых активов.

Финансовый лизинг клиентам

Структура лизингополучателей по организационной форме:

	по состоянию на							
	30 июня 2018 г.		31 декабря 2017 г.		31 декабря 2016 г.		31 декабря 2015 г.	
	Портфель, тыс. тенге	Доля, %	Портфель, тыс. тенге	Доля, %	Портфель, тыс. тенге	Доля, %	Портфель, тыс. тенге	Доля, %
Юридические лица	2 930 965	87,0%	2 078 432	85,8%	1 599 010	97,7%	884 232	92,7%
Индивид. предпр-ли	436 723	13,0%	343 211	14,2%	37 290	2,3%	69 767	7,3%
Итого	3 367 688	100%	2 421 643	100%	1 636 300	100%	953 999	100%

Отраслевая структура лизингового портфеля:

	по состоянию на							
	30 июня 2018 г.		31 декабря 2017 г.		31 декабря 2016 г.		31 декабря 2015 г.	
	Объем портфеля, тыс. тенге	Доля, %	Объем портфеля, тыс. тенге	Доля, %	Объем портфеля, тыс. тенге	Доля, %	Объем портфеля, тыс. тенге	Доля, %
Торговля, услуги	252 861	7,5%	257 767	10,6%	467 202	28,6%	334 085	35,0%
Производство	186 352	5,5%	287 672	11,9%	369 841	22,6%	175 813	18,4%
Горнорудная промышленность	238 392	7,1%	116 411	4,8%	44 870	2,7%	72 947	7,6%
Грузоперевозки	78 440	2,3%	134 459	5,6%	-	-	-	-
Коммуникации	43 972	1,3%	90 708	3,7%	-	-	-	-
Строительные материалы	28 498	0,8%	42 518	1,8%	-	-	-	-
Нефть и газ	29 065	0,9%	-	-	6 893	0,4%	23 096	2,4%
Строительство	1 638 108	48,6%	815 227	33,7%	747 494	45,7%	348 058	36,5%
Сельское хозяйство	872 000	25,9%	676 881	28,0%	-	-	-	-
Итого	3 367 688	100,0%	2 421 643	100,0%	1 636 300	100,0%	953 999	100,0%

Качество лизингового портфеля:

	по состоянию на							
	30 июня 2018 г.		31 декабря 2017 г.		31 декабря 2016 г.		31 декабря 2015 г.	
	Объем портфеля, тыс. тенге	Доля, %	Объем портфеля, тыс. тенге	Доля, %	Объем портфеля, тыс. тенге	Доля, %	Объем портфеля, тыс. тенге	Доля, %
Непросроченные и необесцененные	3 364 322	99,9%	2 406 797	99,4%	1 635 802	100,0%	953 999	100,0%
Просроченные, но необесцененные								
- менее 30 дней	15 390	0,5%	14 846	0,6%	498	0,0%	-	-
Итого	3 379 712	100,4%	2 421 643	100,0%	1 636 300	100,0%	953 999	100,0%
Резерв под обесценение	(12 024)	(0,4%)	(12 024)	(0,5%)	-	-	-	-
Итого	3 367 688	100,0%	2 409 619	99,5%	1 636 300	100,0%	953 999	100,0%

Структура обеспечения по лизинговым договорам:

	по состоянию на							
	30 июня 2018 г.		31 декабря 2017 г.		31 декабря 2016 г.		31 декабря 2015 г.	
	Объем портфеля, тыс. тенге	Доля, %	Объем портфеля, тыс. тенге	Доля, %	Объем портфеля, тыс. тенге	Доля, %	Объем портфеля, тыс. тенге	Доля, %
Недвижимость	126 920	3,8%	136 049	5,6%	164 428	10,0%	4 532	0,5%
Сельскохозяйственная техника	872 000	25,9%	664 857	27,6%	-	0,0%	-	0,0%
Оборудование	171 756	5,1%	83 016	3,4%	47 577	2,9%	151 996	15,9%

Транспортные средства	2 162 676	64,2%	1 474 645	61,2%	1 424 295	87,0%	797 471	83,6%
Прочие активы	34 335	1,0%	51 052	2,1%	-	-	-	-
Итого	3 367 688	100,0%	2 409 619	100,0%	1 636 300	100,0%	953 999	100,0%

Средняя процентная ставка по активным на отчетную дату договорам лизинга:

тыс. тенге	по состоянию на и за периоды, закончившиеся			
	30 июня 2018 г.	31 декабря 2017 г.	31 декабря 2016 г.	31 декабря 2015 г.
Средняя процентная ставка	16,9%	17,1%	16,5%	13,3%

Лизинговые договоры, заключаемые АО «Лизинг Групп» деноминированы исключительно в национальной валюте, тенге.

По состоянию на 31 мая 2018 г. сумма задолженности по лизинговым договорам с 10 крупнейшими заемщиками составила 1,78 млрд тенге или 53,8% ссудного портфеля (44,8% собственного капитала) эмитента.

Средства в банках и других финансовых организациях

тыс. тенге	по состоянию на 30 июня 2018 г.	
	Текущий счет	Итого
АО «Казкоммерцбанк»	430 752	430 752
АО «Евразийский банк»	462	462
АО «Банк ЦентрКредит»	321 054	321 054
АО «Forte Bank»	19 765	19 765
Итого	772 033	772 033

тыс. тенге	по состоянию на 31 декабря 2017 г.		
	Текущий счет	Депозиты со сроком погашения до трех месяцев	Итого
АО «Казкоммерцбанк»	30 640	-	30 640
АО «Евразийский банк»	3 214	-	3 214
АО «Банк ЦентрКредит»	454	-	454
АО «Forte Bank»	972	99 045	100 017
Итого	35 280	99 045	134 325

тыс. тенге	по состоянию на 31 декабря 2016 г.	
Банк	Текущий счет	Итого
АО «Казкоммерцбанк»	5 564	5 564
АО «Евразийский банк»	8 329	8 329
АО «Банк ЦентрКредит»	83	83
АО «Банк RBK»	96 370	96 370
Итого	110 346	110 346

тыс. тенге	по состоянию на 31 декабря 2015 г.	
Банк	Текущий счет	Итого
АО «Казкоммерцбанк»	19 732	19 732
АО «Евразийский банк»	48	48
АО «Банк ЦентрКредит»	78	78
Итого	19 858	19 858

Средняя доходность в годовом измерении за последние три года

%	по состоянию на и за периоды, закончившиеся		
	31 декабря 2017 г.	31 декабря 2016 г.	31 декабря 2015 г.
Доходность договоров финансового лизинга	20,7%	23,1%	14,0%
Доходность средств в банках	3,2%	4,4%	2,1%
Доходность активов, приносящих процентные доходы	9,2%	8,9%	6,9%

ПАССИВЫ

Акционерный капитал

тыс. тенге	по состоянию на			
	30 июня 2018 г.	31 декабря 2017 г.	31 декабря 2016 г.	31 декабря 2015 г.
Акционерный капитал	4 131 158	4 131 158	4 131 158	4 131 158
Дополнительно оплаченный капитал	98 742	98 742	98 742	98 742
Нераспределенная прибыль	(202 560)	(353 458)	(886 267)	(991 123)
Итого	4 027 340	3 876 442	3 343 633	3 238 777

Структура акционеров	по состоянию на							
	30 июня 2018 г.		31 декабря 2017 г.		31 декабря 2016 г.		31 декабря 2015 г.	
	Кол-во акций, тыс.	Доля	Кол-во акций, тыс.	Доля	Кол-во акций, тыс.	Доля	Кол-во акций, тыс.	Доля
Aureos Central Asia Fund, L.L.C	2 106 891	51,0%	2 106 891	51,0%	2 106 891	51,0%	2 106 891	51,0%
Samruk-Kazyna Invest LLP	2 024 267	49,0%	2 024 267	49,0%	2 024 267	49,0%	2 024 267	49,0%
Итого	4 131 158	100,0%	4 131 158	100,0%	4 131 158	100,0%	4 131 158	100,0%

16 июля 2018 года изменен состав акционеров, владеющих десятью и более процентами голосующих акций Общества. Крупный акционер AUREOS CENTRAL ASIA FUND L.L.C. произвел отчуждение акций в количестве 585 247 366 на сумму 343 480 000 тенге физическому лицу Тусупжанову Д.М. (14,16% голосующих акций).

За период 2015-2017 гг. Общество не распределяло чистый доход и не начисляло дивиденды по акциям Общества.

Средства банков и других финансовых организаций

По состоянию на 30 июня 2018 г. эмитент не привлекал средств банков и/или других финансовых организаций. Эмитент является лизинговой организацией и не имеет полномочий на осуществление операций такого рода.

Займы и кредитные линии от государственных институтов развития

по состоянию на 30 июня 2018 г.

Кредитор	Процентная ставка	Назначение займа	период займа	Сумма займа
АО "Фонд развития предпринимательства Даму"	7,0%	Финансирование лизинговых сделок с субъектами малого и среднего бизнеса	май 2012г.- апрель 2019г.	34 309
АО "Фонд развития предпринимательства Даму"	7,0%	Финансирование лизинговых сделок с субъектами малого и среднего бизнеса	ноябрь 2016г.- ноябрь 2023г.	122 412
АО "Фонд развития предпринимательства Даму"	9,0%	Финансирование лизинговых сделок с субъектами малого и среднего бизнеса	май 2018г.- май 2025г.	403 000
АО "Аграрная кредитная корпорация"	11,0%	Покупка оборудования для дальнейшего лизинга представителям аграрного сектора	декабрь 2017г.- декабрь 2024г.	190 400
Итого				750 121

по состоянию на 31 декабря 2017 г.

Кредитор	Процентная ставка	Назначение займа	период займа	Сумма займа
АО "Фонд развития предпринимательства Даму"	7,0%	Финансирование лизинговых сделок с субъектами малого и среднего бизнеса	май 2012г.- апрель 2019г.	50 578
АО "Фонд развития предпринимательства Даму"	7,0%	Финансирование лизинговых сделок с субъектами малого и среднего бизнеса	ноябрь 2016г.- ноябрь 2023г.	133 540
АО "Аграрная кредитная корпорация"	11,0%	Покупка оборудования для дальнейшего лизинга представителям аграрного сектора	декабрь 2017г.- декабрь 2024г.	132 312
Итого				316 430

по состоянию на 31 декабря 2016 г.

Кредитор	Процентная ставка	Назначение займа	период займа	Сумма займа
АО "Фонд развития предпринимательства Даму"	7,0%	Финансирование лизинговых сделок с субъектами малого и среднего бизнеса	май 2012г.- апрель 2019г.	84 297
АО "Фонд развития предпринимательства Даму"	7,0%	Финансирование лизинговых сделок с субъектами малого и среднего бизнеса	ноябрь 2016г.- ноябрь 2023г.	144 029
Итого				228 326

по состоянию на 31 декабря 2015 г.				
Кредитор	Процентная ставка	Назначение займа	период займа	Сумма займа
АО "Фонд развития предпринимательства Даму"	3,5%	Финансирование лизинговых сделок с субъектами малого и среднего бизнеса	октябрь 2010г.- декабрь 2016г.	112 675
АО "Фонд развития предпринимательства Даму"	7,0%	Покупка оборудования для дальнейшего лизинга представителям аграрного сектора	май 2012г.- апрель 2019г.	280 651
Итого				393 326

Все займы предоставлены в тенге.

Депозиты клиентов

По состоянию на 30 июня 2018 г. эмитент не привлекал депозитов клиентов. Эмитент является лизинговой организацией и не имеет полномочий на осуществление операций такого рода.

Выпуски долговых ценных бумаг

По состоянию на 30 июня 2018 г. эмитент не являлся эмитентом долговых ценных бумаг.

ФИНАНСОВЫЕ РЕЗУЛЬТАТЫ

Анализ финансовых результатов

На протяжении последних лет компания демонстрирует положительную динамику роста лизингового портфеля и наращивает долю рынка. Продолжается активное сотрудничество компании с государственными органами в рамках программ по субсидированию лизингополучателей. Процентные доходы, также, показывают закономерный рост.

Операционная прибыль компании, определенная как процентные доходы за минусом процентных и административных расходов, улучшается на протяжении последних периодов. Операционная прибыль более точно отражает операционную составляющую бизнеса, не принимая во внимание события единичного формата (доходы и расходы), такие как начисление и восстановление провизий, прибыль или убытки от операций с иностранной валютой, доходы от реализации активов. Улучшения наблюдались по каждой из статей – снижались затраты на обслуживание долга, а также оптимизировалась административная нагрузка.

тыс. тенге	по состоянию на и за периоды, закончившиеся			
	30 июня 2018 г.	31 декабря 2017 г.	31 декабря 2016 г.	31 декабря 2015 г.
Процентные доходы	260 750	459 295	379 523	198 982
<i>Процентный доход по финансовой аренде</i>	<i>251 030</i>	<i>419 431</i>	<i>299 050</i>	<i>128 265</i>
<i>Процентный доход по средствам в банке</i>	<i>9 720</i>	<i>39 721</i>	<i>75 030</i>	<i>39 039</i>
<i>Процентный доход по выданным займам</i>		<i>142</i>	<i>5 443</i>	<i>4 777</i>
<i>Процентный доход по государственным субсидиям</i>				<i>26 901</i>
Процентные расходы по вознаграждениям по полученным займам	(16 915)	(15 293)	(33 142)	(56 254)
Чистые процентные доходы	243 835	444 002	346 381	142 728
Начисление резерва	-	(12 024)	-	-
Чистые процентные доходы после начисления провизий	243 835	431 978	346 381	142 728
Административные и прочие операционные расходы	(114 436)	(295 752)	(308 891)	(263 768)
Операционная прибыль	129 399	136 226	37 490	(121 040)
Нетто доходы от реализации активов по прекращенным договорам лизинга	-	51	18 102	39 165
Нетто прочие доходы	21 500	396 534	49 264	259 021
Прибыль до налогообложения	150 899	532 809	104 856	177 146
Расходы по налогу на прибыль	-	-	-	(91 661)
Прибыль за период	150 899	532 809	104 856	85 485

Коэффициенты

%	по состоянию на и за периоды, закончившиеся		
	31 декабря 2017 г.	31 декабря 2016 г.	31 декабря 2015 г.
ROAE	14,8%	3,2%	2,6%
ROAA	13,4%	2,9%	2,3%
Чистая процентная маржа	9,2%	8,9%	6,9%
Маржа операционной прибыли	29,7%	9,9%	(60,8%)
Административные расходы от процентных доходов	64,4%	81,4%	132,6%

Исполнение пруденциальных нормативов

Эмитент не подлежит регулированию пруденциальными нормативами.

ДЕНЕЖНЫЕ ПОТОКИ

Анализ денежных потоков эмитента

Денежные потоки эмитента от операционной деятельности, преимущественно, формируются получением процентных платежей по договорам финансовой аренды, операционными расходами и заключением новых лизинговых сделок. За период последних трех лет и первого полугодия 2018 г. денежные потоки от операционной деятельности были отрицательными только в 2017 г., что ассоциировано с активным заключением новых лизинговых сделок. Соответственно, данные мероприятия были профинансированы за счет привлеченных заемных средств, преимущественно, от государственных фондов развития. Денежные потоки от финансовой деятельности демонстрируют увеличение в 2017г. и первом полугодии 2018 г. ввиду активного привлечения заемных средств. Денежные потоки от инвестиционной деятельности эмитента являются относительно небольшими, и в период 2015 – 2017 гг. были представлены выдачей и погашением займов.

тыс. тенге	по состоянию на и за периоды, закончившиеся			
	30 июня 2018 г.	31 декабря 2017 г.	31 декабря 2016 г.	31 декабря 2015 г.
Денежные потоки от операционной деятельности	212 463	(95 741)	215 689	185 618
Денежные потоки от инвестиционной деятельности	-	32 054	40 083	(58 494)
Денежные потоки от финансовой деятельности	417 601	88 104	(166 028)	(192 862)
Денежный поток за период	630 064	24 417	89 744	(65 738)
Курсовые разницы	7 645	(439)	744	(2 734)
Денежный поток за период, нетто	637 709	23 978	90 488	(68 472)

Прогноз денежных потоков эмитента на ближайшие три года

Прогнозы процентных доходов и расходов, а также иных показателей, характеризующих деятельность эмитента, приведены в **Приложении 2**.

ДРУГАЯ СУЩЕСТВЕННАЯ ИНФОРМАЦИЯ

Выданные гарантии

По состоянию на 30 июня 2018 г. эмитент не имеет выданных гарантий.

Иная существенная информация

Вся существенная информация была раскрыта в настоящем меморандуме.

Приложение 1. Перечень стран с которыми имеются конвенции об избежании двойного налогообложения и предотвращении уклонения от налогообложения в отношении налогов на доход и капитал от 03.02.2015 (с последними изменениями от 31.03.2017)

№	Страна	Дата вступления в силу	Ратификация Указом/Законом (№ и дата)
1	Великобритания	21.08.1996	№ 12-1 от 26.06.1996г.
2	Италия	26.02.1997	№ 2225 от 21.04.1995г.
3	Канада	30.03.1998	№ 74-1 от 24.02.1997г.
4	США	30.12.1996	№ 14-1 от 26.07.1996г.
5	Нидерланды	27.04.1997	№ 70-1 от 24.02.1997г.
6	Германия	21.12.1998	№ 295-1 от 09.11.1998г.
7	Пакистан	29.01.1997	№ 2726 от 25.12.1995г.
8	Польша	13.05.1995	№ 2223 от 21.04.1995г.
9	Турция	18.11.1996	№ 2741 от 03.01.1996г.
10	Венгрия	03.03.1996	№ 2224 от 21.04.1995г.
11	Украина	07.04.1997	№ 72-1 от 24.02.1997г.
12	Индия	28.08.1997	№ 147-1 от 03.07.1997г.
13	Литва	11.12.1997	№ 185-1 от 31.10.1997г.
14	Азербайджан	07.05.1997	№ 73-1 от 24.02.1997г.
15	Беларусь	13.12.1997	№ 184-1 от 31.10.1997г.
16	Россия	29.07.1997	№ 146-1 от 03.07.1997г.
17	Узбекистан	21.04.1997	№ 71-1 от 24.02.1997г.
18	Швеция	02.10.1998	№ 270-1 от 09.07.1998г.
19	Болгария	24.07.1998	№ 269-1 от 09.07.1998г.
20	Кыргызстан	31.03.1998	№ 153-1 от 11.07.1997г.

21	Иран	03.04.1999	№ 148-1 от 03.07.1997г.
22	Корея	09.04.1999	№ 274-1 от 09.07.1998г.
23	Чехия	29.10.1999	№ 294-I от 09.11.1998г.
	Чехия (Протокол о внесении изменений и дополнений)	28.06.2016	№453-V от 18.02.2016г.
24	Монголия	02.12.1999	№ 288-1 от 09.11.1998г.
25	Бельгия	13.04.2000	№ 296-1 от 09.11.1998г.
26	Туркменистан	10.03.2000	№ 268-1 от 09.07.1998г.
27	Румыния	21.04.2000	№ 401-1 от 24.06.1999г.
28	Франция	01.08.2000	№ 289-1 от 09.11.1998г.
29	Грузия	05.07.2000	№ 273-1 от 09.07.1998г.
30	Эстония	19.07.2000	№ 30-II от 30.12.1999г.
31	Таджикистан	07.11.2000	№ 88-II от 21.10.2000г.
32	Швейцария	24.11.2000	№ 64-II от 05.07.2000г.
33	Молдова	25.02.2002	№ 281-II от 15.01.2002г.
34	Латвия	02.12.2002	№ 353-II от 14.11.2002г.
35	Китай	09.08.2003	№ 421-II от 02.06.2003г.
36	Норвегия	24.01.2006	№ 104-III от 15.12.2005г.
37	Австрия	01.03.2006	№ 110-III от 30.12.2005г.
38	Сингапур	14.08.2007	№ 256-III от 29.05.2007г.
39	Словакия	28.07.2008	№ 14-IV от 30.12.2007г.
40	Япония	30.12.2009	№ 208-IV от 30.11.2009г.
41	Малайзия	27.05.2010	№ 231-III от 22.02.2007г.
42	Армения	19.01.2011	№ 361-IV от 15.12.2010г.

43	Финляндия	05.08.2010	№ 284-IV от 31.05.2010г.
44	Испания	18.08.2011	№ 386-IV от 14.01.2011г.
45	Объединенные Арабские Эмираты	27.11.2013	№ 134-V от 04.10.2013г.
46	Люксембург	11.12.2013	№ 138-V от 11.11.2013г.
47	Катар		№ 283-V от 30.01.2015г.
48	Македония	27.04.2015	№ 292-V от 12.03.2015г.
49	Вьетнам	18.06.2015	№ 303-V от 15.04.2015г.
50	Саудовская Аравия	01.09.2016	№6-VI от 01.07.2016г.
51	Республика Словения	30.12.2016	№37-VI от 30.12.2016г.
52	Республика Сербия	24.11.2016г.	№17-VI от 14.10.2016г.

Приложение 2. Прогноз денежных потоков эмитента

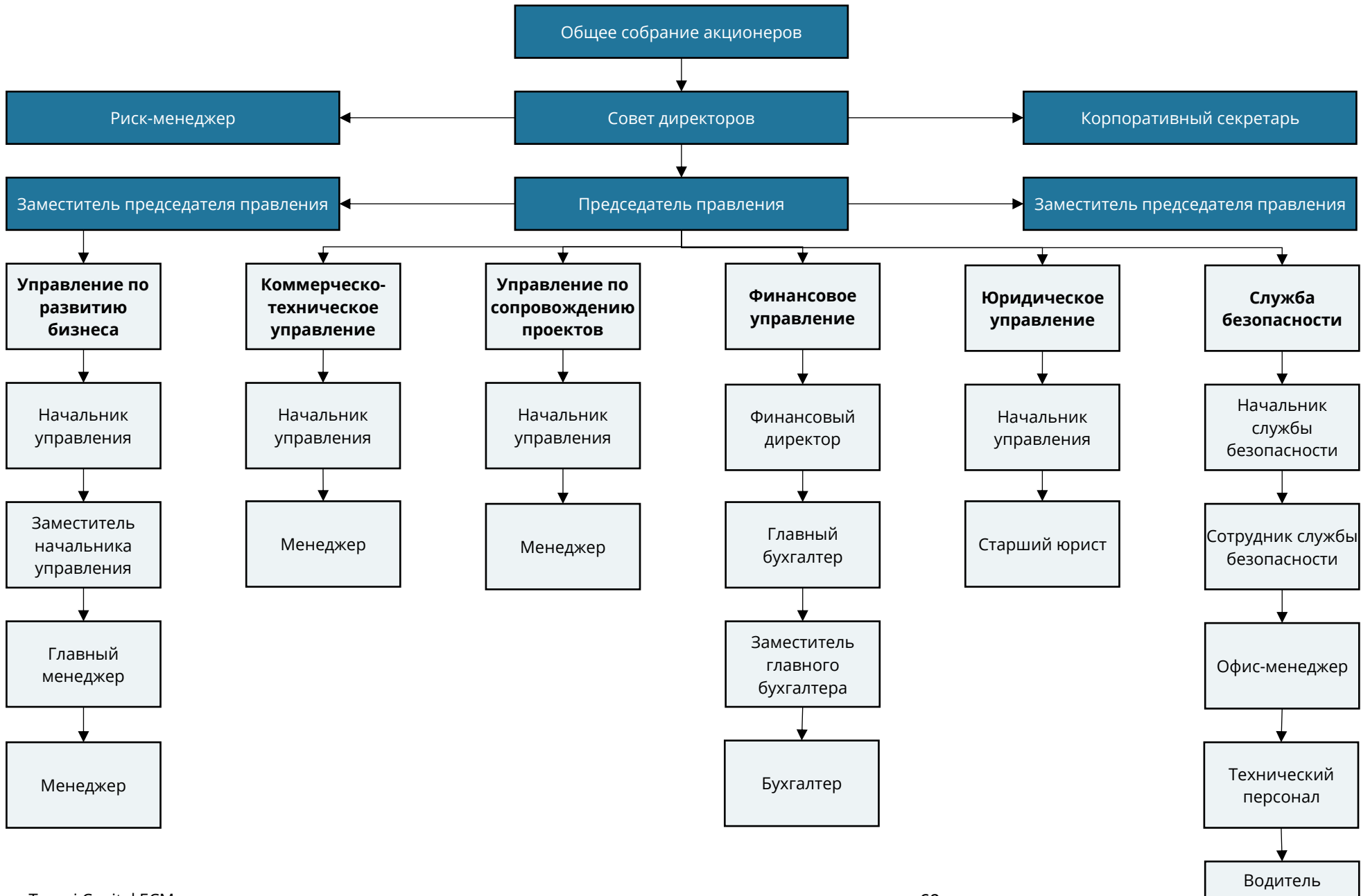
Прогнозный отчет о прибылях и убытках АО «Лизинг Групп»

тыс. тенге	по состоянию на и за периоды, закончившиеся				
	31 декабря 2018 г.	31 декабря 2019 г.	31 декабря 2020 г.	31 декабря 2021 г.	31 декабря 2022 г.
Процентные доходы	595 604	904 119	1 034 538	984 133	965 805
Процентные расходы	(77 668)	(278 207)	(329 350)	(296 743)	(253 483)
Чистый процентный доход	517 936	625 912	705 188	687 390	712 322
Убытки от операций с иностранной валютой	(7 410)	-	-	-	-
Реализация предметов лизинга	-	-	-	-	-
Прочие доходы	11 388	11 805	12 986	14 285	15 713
Операционный доход	521 914	637 717	718 174	701 675	728 035
Общие и административные расходы	(292 722)	(300 399)	(338 876)	(361 222)	(385 351)
Прочие возмещаемые расходы	(4 382)	(7 200)	(8 640)	(10 368)	(12 442)
Операционная прибыль	224 810	330 118	370 658	330 085	330 243
Расходы на создание провизий	(20 807)	(22 888)	(25 176)	(27 694)	(30 464)
Прибыль до налогообложения	204 003	307 230	345 482	302 391	299 779

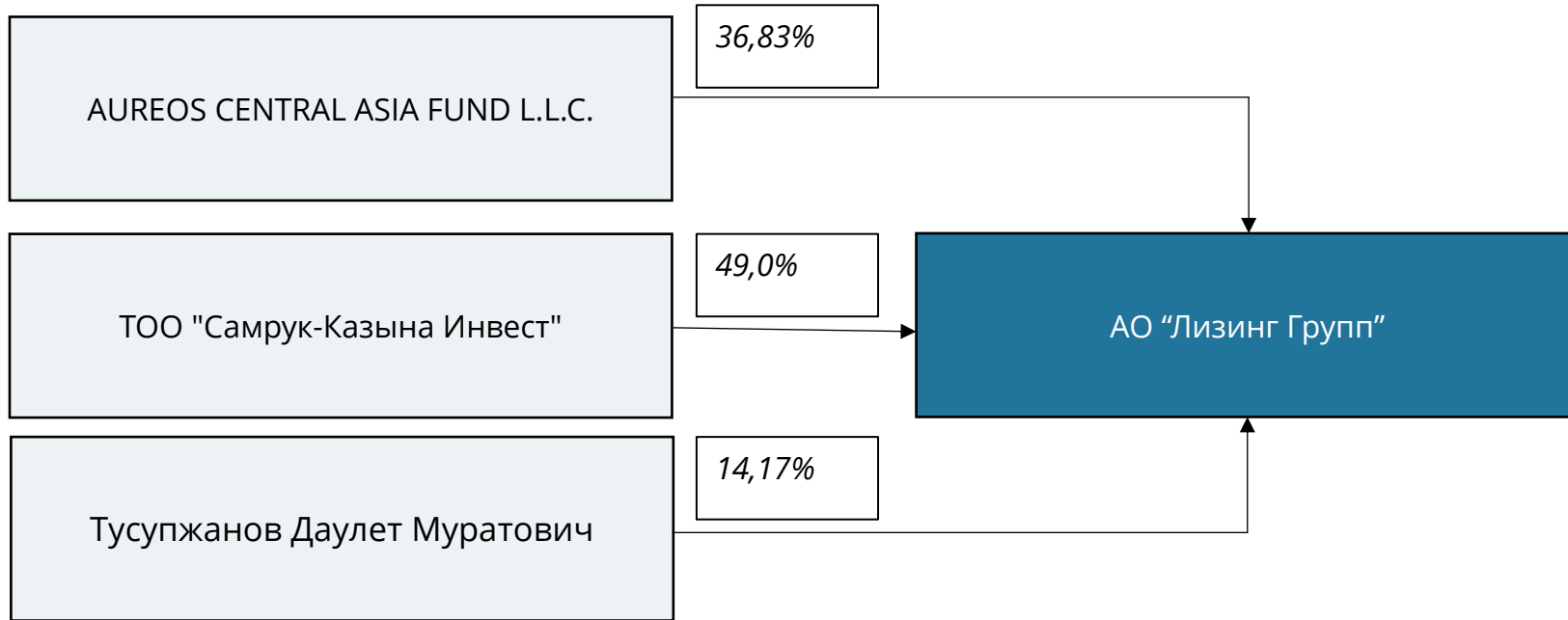
Прогнозный отчет о движении денежных средств АО «Лизинг Групп»

тыс. тенге	по состоянию на и за периоды, закончившиеся				
	31 декабря 2018 г.	31 декабря 2019 г.	31 декабря 2020 г.	31 декабря 2021 г.	31 декабря 2022 г.
Денежный поток от операционной деятельности	77 358	280 747	336 939	265 125	304 398
Денежный поток от инвестиционной деятельности	(2 652 974)	(1 005 439)	224 692	96 273	440 301
Денежный поток от финансовой деятельности	1 774 390	1 233 747	(292 649)	(323 383)	(661 146)
Курсовая разница	(7 974)	-	-	-	-
Денежный поток за период	(809 200)	509 055	268 982	38 016	83 553
Денежные средства на начало периода	1 088 347	279 147	788 203	1 057 185	1 095 200
Денежные средства на конец периода	279 147	788 203	1 057 185	1 095 200	1 178 754

Приложение 3. Организационная структура АО «Лизинг Групп»



риложение 4. Структура акционеров АО «Лизинг Групп»



Приложение 5. Список аффилированных лиц эмитента

Физические лица					
№	Фамилия, имя, отчество (при наличии)	Дата рождения	Основания для признания аффилированности	Дата появления аффилированности	Примечания
1	Кукенов Талгат Маданятович	12.10.1967	подпункт3 пункта 1 статьи 64 Закона РК "Об акционерных обществах"	08.09.2008	член Совета Директоров АО "Лизинг Групп"
2	Шегенова Алия Маратовна	05.04.1974	подпункт2 пункта 1. статьи 64 Закона РК "Об акционерных обществах"	08.09.2008	супруга члена Совета Директоров АО "Лизинг Групп" Кукенова Т.М.
3	Кукенова Анара Талгатовна	17.11.1998	подпункт2 пункта 1. статьи 64 Закона РК "Об акционерных обществах"	08.09.2008	дочь члена Совета Директоров АО "Лизинг Групп" Кукенова Т.М.
4	Кукенова Динара Талгатовна	19.03.2007	подпункт2 пункта 1. статьи 64 Закона РК "Об акционерных обществах"	08.09.2008	дочь члена Совета Директоров АО "Лизинг Групп" Кукенова Т.М.
5	Достанова Рауза	15.06.1937	подпункт2 пункта 1. статьи 64 Закона РК "Об акционерных обществах"	08.09.2008	мать члена Совета Директоров АО "Лизинг Групп" Кукенова Т.М.
6	Шегенова Зауреш Каликовна	24.05.1945	подпункт2 пункта 1. статьи 64 Закона РК "Об акционерных обществах"	08.09.2008	мать супруги члена Совета Директоров АО "Лизинг Групп" Кукенова Т.М.
7	Кукенова Мадина Маданятовна	09.09.1974	подпункт2 пункта 1. статьи 64 Закона РК "Об акционерных обществах"	08.09.2008	сестра члена Совета Директоров АО "Лизинг Групп" Кукенова Т.М.
8	Жакеева Айгуль Маратовна	15.04.1969	подпункт2 пункта 1. статьи 64 Закона РК "Об акционерных обществах"	08.09.2008	сестра члена Совета Директоров АО "Лизинг Групп" Кукенова Т.М.
9	Орманов Азамат Даниялулы	16.08.1985	подпункт3 пункта 1 статьи 64 Закона РК "Об акционерных обществах"	04.04.2009	член Совета Директоров АО "Лизинг Групп"
10	Жиеков Даниял Орманович	14.05.1961	подпункт2 пункта 1. статьи 64 Закона РК "Об акционерных обществах"	04.04.2009	отец члена Совета Директоров Орманова А.Д.

11	Жиекова Нуржамал Жарасовна	21.08.1959	подпункт2 пункта 1. статьи 64 Закона РК "Об акционерных обществах"	04.04.2009	мать члена Совета Директоров Орманова А.Д.
12	Жарасов Аамандык Даниялулы	26.06.1979	подпункт2 пункта 1. статьи 64 Закона РК "Об акционерных обществах"	04.04.2009	брат члена Совета Директоров Орманова А.Д.
13	Орманова Альфия Даниялкызы	24.03.1999	подпункт2 пункта 1. статьи 64 Закона РК "Об акционерных обществах"	04.04.2009	сестра члена Совета Директоров Орманова А.Д.
14	Орманова Асель Байзаковна	08.04.1987	подпункт2 пункта 1. статьи 64 Закона РК "Об акционерных обществах"	04.04.2009	супруга члена Совета Директоров Орманова А.Д.
15	Ахылова Бахыт	10.03.1953	подпункт2 пункта 1. статьи 64 Закона РК "Об акционерных обществах"	04.04.2009	мать супруги члена Совета Директоров Орманова А.Д.
16	Тихонова Гульнара Байзаковна	08.05.1979	подпункт2 пункта 1. статьи 64 Закона РК "Об акционерных обществах"	04.04.2009	сестра супруги члена Совета Директоров Орманова А.Д.
17	Vythilingum Kamila	14.02.1980	подпункт3 пункта 1 статьи 64 Закона РК "Об акционерных обществах"	05.06.2015	Директор Aureos Central Asia Fund, L.L.C.
18	Chumun Dourvesh Kumar	02.03.1976	подпункт3 пункта 1 статьи 64 Закона РК "Об акционерных обществах"	17.08.2015	Директор Aureos Central Asia Fund, L.L.C.
19	Жунусова Айгуль Шарапиденовна	21.07.1967	подпункт3 пункта 1 статьи 64 Закона РК "Об акционерных обществах"	23.12.2014	Председатель Правления АО "Лизинг Групп"
20	Касымбаева Ажар Тимуровна	15.09.1989	подпункт2 пункта 1. статьи 64 Закона РК "Об акционерных обществах"	23.12.2014	дочь Председателя Правления АО "Лизинг Групп" Жунусовой А.Ш.
21	Касымбаева Айлана Сакеновна	21.05.2015	подпункт2 пункта 1. статьи 64 Закона РК "Об акционерных обществах"	23.12.2014	внучка Председателя Правления АО "Лизинг Групп" Жунусовой А.Ш.
22	Куйлыбаева Анар Мураткановна	03.09.1972	подпункт3 пункта 1. статьи 64 Закона РК	01.10.2015	Финансовый директор - главный

			"Об акционерных обществах"		бухгалтер (член Правления)
23	Абжетова Кайныш Тусупжановна	10.07.1949	подпункт2 пункта 1. статьи 64 Закона РК "Об акционерных обществах"	01.10.2015	мать члена Правления Куйлыбаевой А.М.
24	Мураткан Гаухар	09.11.1970	подпункт2 пункта 1. статьи 64 Закона РК "Об акционерных обществах"	01.10.2015	сестра члена Правления Куйлыбаевой А.М.
25	Куйлыбаев Еркин Муратканович	21.04.1974	подпункт2 пункта 1. статьи 64 Закона РК "Об акционерных обществах"	01.10.2015	брат члена Правления Куйлыбаевой А.М.
26	Мураткан Асель	17.08.1984	подпункт2 пункта 1. статьи 64 Закона РК "Об акционерных обществах"	01.10.2015	сестра члена Правления Куйлыбаевой А.М.
27	Ахметкалиева Жулдыз Сериккалиевна	01.01.1976	подпункт3 пункта 1 статьи 64 Закона РК "Об акционерных обществах"	05.03.2016	Заместитель Председателя Правления АО "Лизинг Групп"
28	Туткушев Ержан Бексултанович	10.12.1981	подпункт3 пункта 1 статьи 64 Закона РК "Об акционерных обществах"	03.12.2014	Член наблюдательного совета ТОО "Самрук-Қазына Инвест"
29	Туткушев Бексултан Серикпаевич	19.08.1948	подпункт3 пункта 1 статьи 64 Закона РК "Об акционерных обществах"	15.12.2014	отец Члена наблюдательного совета ТОО "Самрук-Қазына Инвест"
30	Туткушева Гульнара Гиждувановна	09.08.1949	подпункт3 пункта 1 статьи 64 Закона РК "Об акционерных обществах"	15.12.2014	мать члена наблюдательного совета ТОО "Самрук-Қазына Инвест"
31	Туткушева Жанара Бексултановна	31.10.1979	подпункт3 пункта 1 статьи 64 Закона РК "Об акционерных обществах"	15.12.2014	сестра Члена наблюдательного совета ТОО "Самрук-Қазына Инвест"
32	Букаева Бахыт Эдильшаиховна	09.03.1989	подпункт3 пункта 1 статьи 64 Закона РК "Об акционерных обществах"	15.12.2014	супруга Члена наблюдательного совета ТОО "Самрук-Қазына Инвест"

33	Букаев Эдильшаих Шавалеевич	25.11.1957	подпункт3 пункта 1 статьи 64 Закона РК "Об акционерных обществах"	15.12.2014	отец супруги Член наблюдательного совета ТОО "Самрук-Қазына Инвест"
34	Алимжанова Богдат Ивановна	27.02.1959	подпункт3 пункта 1 статьи 64 Закона РК "Об акционерных обществах"	15.12.2014	мать супруги Члена наблюдательного совета ТОО "Самрук-Қазына Инвест"
35	Баймуканов Асылбек	05.12.1939	подпункт2 пункта 1 статьи 64 Закона РК "Об акционерных обществах"	01.04.2015	отец члена Совета Директоров АО "Лизинг Групп" Баймуканова С.А.
36	Баймуканова Рабига	05.01.1940	подпункт2 пункта 1 статьи 64 Закона РК "Об акционерных обществах"	01.04.2015	мать члена Совета Директоров АО "Лизинг Групп" Баймуканова С.А.
37	Шингисбаева Жазира Атирхановна	23.07.1974	подпункт2 пункта 1 статьи 64 Закона РК "Об акционерных обществах"	01.04.2015	супруга члена Совета Директоров АО "Лизинг Групп" Баймуканова С.А.
38	Баймукан Серик Сыздыкович	08.06.1997	подпункт2 пункта 1. статьи 64 Закона РК "Об акционерных обществах"	01.04.2015	сын члена Совета Директоров АО "Лизинг Групп" Баймуканова С.А.
39	Баймукан Нурпейіс Сыздыкович	14.03.1999	подпункт2 пункта 1 статьи 64 Закона РК "Об акционерных обществах"	01.04.2015	сын члена Совета Директоров АО "Лизинг Групп" Баймуканова С.А.
40	Баймукан Назерке Сыздыккызы	02.10.2002	подпункт2 пункта 1. статьи 64 Закона РК "Об акционерных обществах"	01.04.2015	дочь члена Совета Директоров АО "Лизинг Групп" Баймуканова С.А.
41	Баймукан Калиакбар Сыздыкулы	13.07.2010	подпункт2 пункта 1. статьи 64 Закона РК "Об акционерных обществах"	01.04.2015	сын члена Совета Директоров АО "Лизинг Групп" Баймуканова С.А.
42	Баймуканов Сыздык Асылбекович	19.06.1973	подпункт3 пункта 1. статьи 64 Закона РК "Об акционерных обществах"	01.04.2015	Член Совета директоров АО "Лизинг групп"
43	Баймуканов Дастанбек Асылбекович	19.03.1969	подпункт2 пункта 1. статьи 64 Закона РК "Об акционерных обществах"	01.04.2015	брат члена совета директоров

44	Шингисбаев Атирхан	25.03.1949	подпункт2 пункта 1. статьи 64 Закона РК "Об акционерных обществах"	01.04.2015	отец супруги члена Совета Директоров АО "Лизинг Групп" Баймуканова С.А.
45	Отеулова Зияч	27.11.1947	пункт2 пункта 1 статьи 64 Закона РК "Об акционерных обществах"	01.04.2015	мать супруги члена Совета Директоров АО "Лизинг Групп" Баймуканова С.А.
46	Касымбек Ардак Махмудулы	29.07.1977	пп.3) пункта 1 статьи 64 ЗРК "Об акционерных обществах"	01.06.2018	Председатель Правления АО «Казына Капитал Менеджмент»/член Совета директоров АО "Казына Капитал Менеджмент"
47	Бегулиев Тимур Эркинович	13.06.1984	Протокол Совета директоров АО "Казына Капитал Менеджмент" от 04.03.2011г. № 49, пп.3) пункта 1 статьи 64 ЗРК "Об акционерных обществах"	14.07.2014	Заместитель Председателя Правления, член Правления АО "Казына Капитал Менеджмент"
48	Бегулиев Эркин Сатенович	08.11.1955	пп.2) пункта 1 статьи 64 ЗРК "Об акционерных обществах"	14.07.2014	Отец Заместителя Председателя Правления, члена Правления АО "Казына Капитал Менеджмент"
49	Дукенова Гулсин Омаровна	02.07.1957	пп.2) пункта 1 статьи 64 ЗРК "Об акционерных обществах"	14.07.2014	Мать Заместителя Председателя Правления, члена Правления АО "Казына Капитал Менеджмент"
50	Бегулиева Гаухар Эркиновна	07.12.1988	пп.2) пункта 1 статьи 64 ЗРК "Об акционерных обществах"	14.07.2014	Сестра Заместителя Председателя Правления, члена Правления АО "Казына Капитал Менеджмент"
51	Бегулиева Габия Витаутасовна	20.11.1985	пп.2) пункта 1 статьи 64 ЗРК "Об акционерных обществах"	14.07.2014	Супруга Заместителя Председателя Правления, члена Правления АО

					"Казына Капитал Менеджмент"
52	Дигрене Айгуль Лугатовна	11.09.1963	пп.2) пункта 1 статьи 64 ЗРК "Об акционерных обществах"	14.07.2014	Мать супруги Заместителя Председателя Правления, члена Правления АО "Казына Капитал Менеджмент"
53	Сагимбеков Асет Серикович	06.08.1986	Протокол заседания Совета директоров АО "Казына Капитал Менеджмент" №108 от 04.05.2016г. пп.3) пункта 1 статьи 64 ЗРК "Об акционерных обществах"	14.07.2014	Заместитель Председателя Правления, член Правления АО "Казына Капитал Менеджмент"
54	Сагимбеков Серик Ельтаевич	24.04.1961	пп.2) пункта 1 статьи 64 ЗРК "Об акционерных обществах"	05.05.2016	Отец Заместителя Председателя Правления, члена Правления АО "Казына Капитал Менеджмент"
55	Сагимбекова Гульнар Тулегеновна	23.06.1960	пп.2) пункта 1 статьи 64 ЗРК "Об акционерных обществах"	04.05.2016	Мать Заместителя Председателя Правления, члена Правления АО "Казына Капитал Менеджмент"
56	Сагимбеков Асхат Серикович	19.09.1989	пп.2) пункта 1 статьи 64 ЗРК "Об акционерных обществах"	04.05.2016	Брат Заместителя Председателя Правления, члена Правления АО "Казына Капитал Менеджмент"
57	Сагимбекова Айгуль Жамбуловна	12.12.1985	пп.2) пункта 1 статьи 64 ЗРК "Об акционерных обществах"	04.05.2016	Супруга Заместителя Председателя Правления, члена Правления АО "Казына Капитал Менеджмент"
58	Сулейменова Татьяна Калмуханбетовна	11.06.1960	пп.2) пункта 1 статьи 64 ЗРК "Об акционерных обществах"	04.05.2016	Мать супруги Заместителя Председателя Правления, члена Правления АО

					"Казына Капитал Менеджмент"
59	Сулейменова Асель Жамбуловна	18.08.1984	пп.2) пункта 1 статьи 64 ЗРК "Об акционерных обществах"	04.05.2016	Сестра супруги Заместителя Председателя Правления, члена Правления АО "Казына Капитал Менеджмент"
60	Сулейменов Асылбек Жамбулович	17.05.1988	пп.2) пункта 1 статьи 64 ЗРК "Об акционерных обществах"	04.05.2016	Брат супруги Заместителя Председателя Правления, члена Правления АО "Казына Капитал Менеджмент"
61	Серік Айзере	22.05.2014	пп.2) пункта 1 статьи 64 ЗРК "Об акционерных обществах"	04.05.2016	Дочь Заместителя Председателя Правления, члена Правления АО "Казына Капитал Менеджмент"
62	Арифханов Айдар Абдразахович	28.11.1974	пп.3) пункта 1 статьи 64 ЗРК "Об акционерных обществах"	23.01.2017	Председатель Совета директоров АО "Казына Капитал Менеджмент" / член Правления АО "НУХ "Байтерек"
63	Сейдалиева Алмагул Бескемпировна	23.02.1977	пп.2) пункта 1 статьи 64 ЗРК "Об акционерных обществах"	23.01.2017	Супруга члена Совета директоров АО "Казына Капитал Менеджмент"
64	Әбдіразақ Әбілмансұр Айдарұлы	02.03.2004	пп.2) пункта 1 статьи 64 ЗРК "Об акционерных обществах"	23.01.2017	Сын члена Совета директоров АО "Казына Капитал Менеджмент"
65	Әбдіразақ Мағжан Айдарұлы	25.12.2006	пп.2) пункта 1 статьи 64 ЗРК "Об акционерных обществах"	23.01.2017	Сын члена Совета директоров АО "Казына Капитал Менеджмент"
66	Әбдіразақ Райымбек Айдарұлы	17.11.2011	пп.2) пункта 1 статьи 64 ЗРК "Об акционерных обществах"	23.01.2017	Сын члена Совета директоров АО "Казына Капитал Менеджмент"
67	Әбдіразақ Жания Айдарқызы	03.12.2015	пп.2) пункта 1 статьи 64 ЗРК "Об	23.01.2017	Дочь члена Совета директоров АО

			акционерных обществах"		"Казына Капитал Менеджмент"
68	Биртанов Есжан Амантаевич	01.07.1975	пп.3) пункта 1 статьи 64 ЗРК "Об акционерных обществах"	31.01.2018	Член Совета директоров АО "Казына Капитал Менеджмент"
69	Юсупова Альмира Габидиновна	18.05.1981	пп.2) пункта 1 статьи 64 ЗРК "Об акционерных обществах"	31.01.2018	Супруга члена Совета директоров АО "Казына Капитал Менеджмент"
70	Биртанов Бекжан Есжанұлы	21.05.2002	пп.2) пункта 1 статьи 64 ЗРК "Об акционерных обществах"	31.01.2018	Сын члена Совета директоров АО "Казына Капитал Менеджмент"
71	Биртанов Дінмұхамед Есжанұлы	28.02.2007	пп.2) пункта 1 статьи 64 ЗРК "Об акционерных обществах"	31.01.2018	Сын члена Совета директоров АО "Казына Капитал Менеджмент"
72	Биртан Темірлан Есжанұлы	29.10.2010	пп.2) пункта 1 статьи 64 ЗРК "Об акционерных обществах"	31.01.2018	Сын члена Совета директоров АО "Казына Капитал Менеджмент"
73	Мырзалиева Бейсекуль	03.04.1947	пп.2) пункта 1 статьи 64 ЗРК "Об акционерных обществах"	31.01.2018	мать члена Совета директоров АО "Казына Капитал Менеджмент"
74	Биртан Ержан Амантайұлы	25.05.1970	пп.2) пункта 1 статьи 64 ЗРК "Об акционерных обществах"	31.01.2018	брат члена Совета директоров АО "Казына Капитал Менеджмент"
75	Биртанов Елжан Амантаевич	18.10.1971	пп.2) пункта 1 статьи 64 ЗРК "Об акционерных обществах"	31.01.2018	брат члена Совета директоров АО "Казына Капитал Менеджмент"
76	Есимова Гульшат Айтжановна	05.02.1960	пп.2) п.1 статьи 64 ЗРК "Об акционерных обществах"	31.01.2018	близкий родственник члена Совета директоров АО "Казына Капитал Менеджмент"
77	Юсупов Габиден	10.02.1956	пп.2) п.1 ст.64 ЗРК "Об акционерных обществах"	31.01.2018	близкий родственник члена Совета директоров АО "Казына Капитал Менеджмент"

78	Кенчебаева Зауреш Курмановна	17.03.1953	пп.2) п.1 статьи 64 ЗРК "Обакционерных обществах"	01.06.2018	близкий родственник члена Совета директоров АО "Казына Капитал Менеджмент"
79	Касымбеков Махмуд Базаркулович	02.08.1952	пп.2) п.1 ст.64 ЗРК "Об акционерных обществах"	01.06.2018	близкий родственник члена Совета директоров АО "Казына Капитал Менеджмент"
80	Махмуд Ади Ардакулы	21.05.2006	пп.2) п.1 ст.64 ЗРК "Об акционерных обществах"	01.06.2018	близкий родственник члена Совета директоров АО "Казына Капитал Менеджмент"
81	Махмуд Зере Ардаккызы	25.01.2015	пп.2) п.1 ст.64 ЗРК "Об акционерных обществах"	01.06.2018	близкий родственник члена Совета дирректоров АО "Казына Капитал Менеджмент"
82	Махмуд Айяулым Ардаккызы	31.03.2003	пп.2) п.1 ст.64 ЗРК "Об акционерных обществах"	01.06.2018	близкий родственник члена Совета директоров АО "Казына Капитал Менеджмент"
83	Касымбек Женис Махмудулы	07.05.1975	пп.2) п.1 ст.64 Закона РК "Об акционерных обществах"	01.06.2018	близкий родственник члена Совета директоров АО "Казына Капитал Менеджмент"
84	Юсуп Әбілхаир Габиденулы	05.02.1995	пп.2) п.1 ст.64 Закона РК "Об акционерных обществах"	31.01.2018	близкий родственник члена Совета директоров АО "Казына Капитал Менеджмент"
85	Юсупова Айсулу Габидиновна	19.08.1982	пп.2) п.1 ст.64 ЗРК "Об акционерных обществах"	31.01.2018	близкий родственник члена Совета директоров АО "Казына Капитал Менеджмент"

86	Жанадил Ернар Бейсенулы	15.12.1984	подпункт 3 пункта 1 статьи 64 Закона РК "Об акционерных общества"	14.12.2017	Председатель Наблюдательного совета ТОО "Самрук Казына Инвест"
87	Жанадил Дина Жайлуабаевна	26.10.1984	подпункт 2 п.1. ст.64 Закона РК "об акционерных обществах"	14.12.2017	супруга Председателя Наблюдательного совета ТОО "Самрук-Казына Инвест"
88	Касымбеков Бейсен Жанадилович	12.10.1962	подпункт 2 п.1 ст.64 Закона РК "Об Акционерных обществах"	14.12.2017	отец Председателя Наблюдательного совета ТОО "Самрук-Казына Инвест"
89	Шарипова Гульнара Болатбековна	15.08.1962	подпункт 2 п.1 ст.64 Закона РК "об акционерных обществах"	14.12.2017	мать Председателя Наблюдательного совета ТОО "Самрук-Казына Инвест"
90	Касымбеков Бекжан Бейсенович	21.04.1989	подпункт 2 п.1 ст.64 Закона РК "Об акционерных обществах"	14.12.2017	брат Председателя Наблюдательного Совета ТОО "Самрук -Казына Инвест"
91	Тагашев Ибрагим Есенжанович	09.06.1965	подпункт 3 п.1. ст.64 Закона РК "об акционерных обществах"	30.03.2018	член Наблюдательного совета ТОО "Самрук-Казына Инвест"
92	Адильбаева Слу	10.03.1937	подпункт 2 п.1 ст.64 Закона РК "Об акционерных обществах"	30.03.2018	мать члена Наблюдательного Совета ТОО "Самрук-Казына Инвест"
93	Тагашев Азрек Есенжанович	23.08.1958	подпункт 2 п.1 ст.64 Закона РК "Об акционерных обществах"	30.03.2018	брат члена Наблюдательного совета ТОО "Самрук-Казына Инвест"
94	Тагашева Алия Есенжановна	22.07.1960	подпункт 2 п.1 ст.64 Закона РК "Об акционерных обществах"	30.03.2018	сестра члена Наблюдательного Совета ТОО "Самрук-Казына Инвест"

95	Мамикова Гульназ Оспановна	06.06.1977	подпункт 2 п.1 ст.64 Закона РК "Об акционерных обществах"	30.03.2018	сестра супруги и члена Наблюдательного совета ТОО "Самрук-Казына Инвест"
96	Мамикова Гульпаш Оспановна	28.02.1979	подпункт 2 п.1 ст.64 Закона РК "Об акционерных обществах"	30.03.2018	сестра супруги и члена Наблюдательного совета ТОО "Самрук-Казына Инвест"
97	Абдымомунов Нуржан Курманбекович	02.06.1978	подпункт 3 п.1 ст. 64 Закона РК "об акционерных обществах"	02.05.2018	Генеральный директор ТОО "Самрук-Казына Инвест"
98	Абдымомунов Курманбек Абдымомунович	17.11.1949	подпункт 2 п.1 ст. 64 Закона РК "Об акционерных обществах"	02.05.2018	отец Генерального директора ТОО "Самрук-Казына Инвест"
99	Сагитова Сауле Оразова	24.08.1950	подпункт 2 п.1 ст.64 Закона РК "Об акционерных обществах"	02.05.2018	мать Генерального директора ТОО "Самрук-Казына Инвест"
100	Абдымомунов Азамат Курманбекович	21.08.1975	подпункт 2 п.1 ст. 64 Закона РК "Об акционерных обществах"	02.05.2018	брат Генерального директора ТОО "Самрук-Казына Инвест"
101	Байшурина Маншук Есенжановна	18.05.1962	подпункт 2 п. 1 ст.64 Закона РК "Об акционерном обществе"	30.03.2018	сестра члена Наблюдательного совета ТОО "Самрук-Казына Инвест"
102	Тагашева Айгерим Есенжановна	20.11.1983	подпункт 2 п.1 ст. 64 Закона РК "Об акционерных обществах"	30.03.2018	сестра члена Наблюдательного совета ТОО "Самрук-Казына Инвест"
103	Мамикова Арайкуль Оспановна	28.05.1970	подпункт 2 п.1 ст.64 Закона РК "Об акционерных обществах"	30.03.2018	супруга члена Наблюдательного совета ТОО "Самрук-Казына Инвест"
104	Есенжан Әділ Ибрагимұлы	24.10.1999	подпункт 2 п.1 ст.64 Закона РК "об акционерных обществах"	30.03.2018	сын члена Наблюдательного совета ТОО "Самрук-Казына Инвест"

105	Мамиков Оренхан Оспанович	03.05.1964	подпункт 2 п.1 ст.64 Закона РК "Об акционерных обществах"	30.03.2018	брат супруги члена Наблюдательного совета ТОО "Самрук Казына Инвест"
106	Бокенбаева Шарбатгуль Оспановна	07.01.1961	подпункт 2 п.1 ст.64 Закона РК "Об акционерных обществах"	30.03.2018	сестра супруги члена Наблюдательного совета ТОО "Самрук-Казына Инвест"
107	Мамикова Шариякуль Оспановна	09.08.1962	подпункт 2 п.1 ст.64 Закона РК "Об акционерных обществах"	30.03.2018	сестра супруги члена Наблюдательного совета ТОО "Самрук-Казына Инвест"
108	Мамикова Урияхан Оспановна	30.04.1966	подпункт 2 п.1 ст.64 Закона РК "Об акционерных обществах"	30.03.2018	сестра супруги члена Наблюдательного совета ТОО "Самрук-Казына Ивест"
109	Мамикова Арайхан Оспановна	21.02.1968	подпункт 2 п. 1 ст. 64 Закона РК "Об акционерных обществах"	30.03.2018	сестра супруги члена Наблюдательного совета ТОО "Самрук-Казына Инвест"
110	Мамикова Анаркуль Оспановна	28.05.1972	подпункт 2 п.1 ст.64 Закона РК "Об акционерных обществах"	30.03.2018	сестра супруги члена Наблюдательного совета ТОО "Самрук-Казына Инвест"
111	Еркехожаева Назгуль Оспановна	05.11.1974	подпункт 2 п.1 ст.64 Закона РК "об акционерных обществах"	30.03.2018	сестра супруги члена Наблюдательного совета Тагашева И.Е.ТОО "Самрук- Казына Инвест"

Юридические лица

№	Фамилия, имя, отчество (при наличии)		Основания для признания аффилированности	Дата появления аффилированности	Примечания
1	Aureos Central Asia Fund, L.L.C.		подпункт1 пункта 1 статьи 64 Закона РК "Об акционерных обществах"	08-08-08	крупный акционер АО "Лизинг Групп"
2	ТОО «Самрук-Қазына Инвест»		подпункт1 пункта 1 статьи 64 Закона РК "Об акционерных обществах"	03-12-14	крупный акционер АО "Лизинг Групп"
3	АО "Казына Капитал Менеджмент"		пп.9) пункта 1 статьи 64 ЗРК "Об акционерных обществах"	02-09-08	крупный акционер пп.1) п.1 ст.64

