

Консолидированный отчет о финансовом положении

(все суммы представлены в тыс. казахстанских тенге)

Активы		31.12.2015	31.12.2014
I. Краткосрочные активы:			
Денежные средства и их эквиваленты	7	1 742 666	138 900
Краткосрочная торговая и прочая дебиторская задолженность	8	8 953 967	10 333 792
Запасы	9	4 170 367	3 448 147
Текущие налоговые активы	10	80 496	11 991
Авансы выданные	11	5 397 395	5 739 649
Прочие краткосрочные активы	12	9 503	13 191
Итого краткосрочных активов		20 354 394	19 685 670
Активы (или выбывающие группы), предназначенные для продажи			
II. Долгосрочные активы			
Долгосрочная торговая и прочая дебиторская задолженность	13	1 353 271	599 145
Инвестиции, учитываемые методом долевого участия			
Инвестиционное имущество	14	147 350	73 956
Основные средства	15	2 053 561	1 853 890
Биологические активы			
Разведочные и оценочные активы			
Нематериальные активы	16	2 501	2 947
Отложенные налоговые активы			
Прочие долгосрочные активы			0
Итого долгосрочных активов		3 556 683	2 529 938
Баланс		23 911 077	22 215 608
Обязательство и капитал			
III. Краткосрочные обязательства			
Займы	17	13 725 362	13 965 775
Производные финансовые инструменты			
Прочие краткосрочные финансовые обязательства		0	
Краткосрочная торговая и прочая кредиторская задолженность	18	5 329 396	1 212 530
Краткосрочные резервы	19	45 001	47 095
Текущие налоговые обязательства		760 302	409 587
Прочие краткосрочные обязательства	20	1 196 410	1 805 015
Итого краткосрочных обязательств		21 056 471	17 440 002
Обязательства выбывающих групп, предназначенных для продажи			
IV. Долгосрочные обязательства			
Займы			
Производные финансовые инструменты			
Прочие долгосрочные финансовые обязательства			
Долгосрочная торговая и прочая кредиторская задолженность		0	644 018
Отложенные налоговые обязательства		50 846	243 268
Прочие долгосрочные обязательства			
Итого долгосрочных обязательств		50 846	887 286

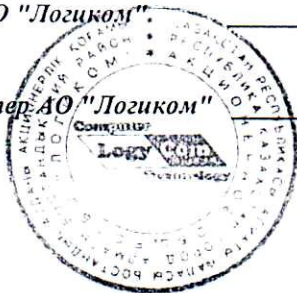
V. Капитал			
Уставный (акционерный) капитал		1 385 514	1 385 514
Эмиссионный доход			
Выкупленные собственные долевые инструменты			
Резервы		1 016 335	801 895
Нераспределенная прибыль (непокрытый убыток)		401 911	1 700 911
Итого капитал, относимый на собственников материнской организации		2 803 760	3 888 320
Доля неконтролирующих собственников			
Всего капитал		2 803 760	3 888 320
Баланс		23 911 077	22 215 608
Балансовая стоимость 1 акции		1 335	1 851

Руководитель АО «Логиком»

Швалов С.А.

Главный бухгалтер АО «Логиком»

Демиденко Н.С.



Консолидированный Отчет о совокупном доходе

(все суммы представлены в тыс. казахстанских тенге)

Наименование показателей		31.12.2015	31.12.2014
Выручка	27	22 895 934	25 674 953
Себестоимость реализованных товаров и услуг	28	18 622 907	22 487 150
Валовая прибыль		4 273 027	3 187 803
Расходы по реализации	29	293 156	456 857
Административные расходы	30	820 152	802 140
Прочие доходы / расходы, нетто	32	74 198	4 407
Итого операционная прибыль (убыток)		3 233 917	1 933 213
Доходы по финансированию		3 698	0
Расходы по финансированию	33	1 718 787	1 125 814
Доля организации в прибыли (убытке) ассоциированных организаций и совместной деятельности, учитываемых по методу долевого участия			
Прочие доходы / расходы, нетто	32	-3 028 515	-494 583
Прибыль (убыток) до налогообложения		-1 509 687	312 816
Расходы по подоходному налогу	34	247 110	- 63 666
Прибыль (убыток) после налогообложения от продолжающейся деятельности		-1 262 577	249 150
Прибыль (убыток) после налогообложения от прекращенной деятельности			
Прибыль за год, относимая на:		-1 262 577	249 150
сбственников материнской организации			
для неконтролирующих собственников			
Прочая совокупная прибыль, всего:		230 499	
в том числе			
переоценка финансовых активов, имеющих в наличии для продажи			
для в прочей совокупной прибыли (убытке) ассоциированных организаций и совместной деятельности, учитываемых по методу долевого участия			
актуарные прибыли (убытки) по пенсионным обязательствам			
эффект изменения в ставке подоходного налога на отсроченный налог дочерних организаций			
Хеджирование денежных потоков			
Курсовая разница по инвестициям в зарубежные организации			
Хеджирование чистых инвестиций в зарубежные операции			
Прочие компоненты прочей совокупной прибыли		288 124	
Налоговый эффект компонентов прочей совокупной прибыли		-57 625	
Общая совокупная прибыль		-1 032 078	249 150
Общая совокупная прибыль относимая на:			
собственников материнской организации			
для неконтролирующих собственников			

Консолидированная финансовая отчетность АО «Логиком», за период, закончившийся 31 декабря 2015 года.


Прибыль на акцию:		-491,64	118,68
в том числе:			
Базовая прибыль на акцию:			
от продолжающейся деятельности			
от прекращенной деятельности			

Руководитель АО "Логиком"

Швалов С.А.

Главный бухгалтер АО "Логиком"

Демиденко Н.С.



Отчет о движении денежных средств (прямой метод)
за период, заканчивающийся «31» декабря 2015 года

(все суммы представлены в тыс. казахстанских тенге)

Наименование показателей		31.12.2015	31.12.2014
I. Движение денежных средств от операционной деятельности			
1. Поступление денежных средств, всего	10	61 275 132	37 496 432
в том числе:			
реализация товаров и услуг	11	18 314 934	21 346 532
прочая выручка	12		
авансы, полученные от покупателей, заказчиков	13	42 392 027	16 050 469
поступления по договорам страхования	14		
полученные вознаграждения	15	3 143	
прочие поступления	16	565 028	99 431
2. Выбытие денежных средств, всего	20	56 753 412	40 665 678
в том числе:			
платежи поставщикам за товары и услуги	21	8 586 183	9 101 977
авансы, выданные поставщикам товаров и услуг	22	43 340 113	28 324 968
выплаты по оплате труда	23	429 476	501 173
выплата вознаграждения	24	1 516 177	941 254
выплаты по договорам страхования	25		
подоходный налог и другие платежи в бюджет	26	1 690 833	1 322 706
прочие выплаты	27	1 190 630	473 600
Чистая сумма денежных средств от операционной деятельности	30	4 521 720	-3 169 246
II. Движение денежных средств от инвестиционной деятельности			
1. Поступление денежных средств, всего	40	52	
в том числе:			
реализация основных средств	41	52	
реализация нематериальных активов	42		
реализация других долгосрочных активов	43		
реализация долевых инструментов других организаций (кроме дочерних) и долей участия в совместном предпринимательстве	44		
реализация долговых инструментов других организаций	45		
возмещение при потере контроля над дочерними организациями	46		
реализация прочих финансовых активов	47		
фьючерсные и форвардные контракты, опционы и свопы	48		
полученные дивиденды	49		
полученные вознаграждения	50		
прочие поступления	51		
2. Выбытие денежных средств, всего	60	10 240	48 499
в том числе:			
приобретение основных средств	61	10 240	37 971
приобретение нематериальных активов	62		385

Консолидированная финансовая отчетность АО «Логиком», за период, закончившийся 31 декабря 2013 года

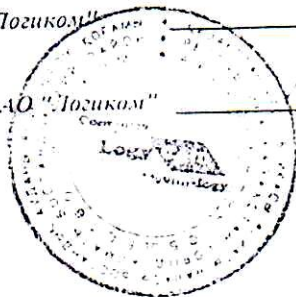
приобретение других долгосрочных активов	63		10 143
приобретение долевых инструментов других организаций (кроме дочерних) и долей участия в совместном предпринимательстве	64		
приобретение долговых инструментов других организаций	65		
приобретение контроля над дочерними организациями	66		
приобретение прочих финансовых активов	67		
предоставление займов	68		
фьючерсные и форвардные контракты, опционы и свопы	69		
инвестиции в ассоциированные и дочерние организации	70		
прочие выплаты	71		
Чистая сумма денежных средств от инвестиционной деятельности	80	-10 188	-48 499
III. Движение денежных средств от финансовой деятельности			
1. Поступление денежных средств, всего	90	44 656 496	55 039 308
с том числе:			
эмиссия акций и других финансовых инструментов	91		
получение займов	92	44 656 496	55 039 308
полученные вознаграждения	93		
прочие поступления	94		
2. Выбытие денежных средств, всего	100	47 564 262	52 191 871
с том числе:			
погашение займов	101	47 511 780	52 191 871
выплата вознаграждения	102		
выплата дивидендов	103	52 482	
выплаты собственникам по акциям организации	104		
прочие выбытия	105		
Чистая сумма денежных средств от финансовой деятельности	110	-2 907 766	2 847 437
4. Влияние обменных курсов валют к тенге	120		
IV. Увеличение +/- уменьшение денежных средств	130	1 603 766	-370 308
V. Денежные средства и их эквиваленты на начало отчетного периода	140	138 900	509 208
VI. Денежные средства и их эквиваленты на конец отчетного периода	150	1 742 666	138 900

Руководитель АО «Логиком»

Швалов С.А.

Главный бухгалтер АО «Логиком»

Демиденко Н.С.



Консолидированный отчет об изменении в капитале

(все суммы представлены в тыс. казахстанских тенге)

	Код стр.	Капитал материнской организации				Доля меньшинства	Итого капитал
		Выпущенный капитал	Резервный капитал	Нераспределенная прибыль	Всего		
Сальдо на начало отчетного периода	010	1 385 514	801 895	1 700 911	3 888 320		3 888 320
Изменения в учетной политике	020						
Пересчитанное сальдо (стр.010 +/- стр.020)	030	1 385 514	801 895	1 700 911	3 888 320		3 888 320
Прибыль/убыток от переоценки активов	031		214 440	16 059	230 499		230 499
Хеджирование денежных потоков	032						
Курсовые разницы от зарубежной деятельности	033						
Прибыль/убыток признанная/ый непосредственно в самом капитале (стр. 031 +/- стр.032 +/- стр. 033)	040		214 440	16 059	230 499		230 499
Прибыль/убыток за период	050			-1 262 577	-1 262 577		-1 262 577
Прибыль/убыток выбытие инвестиций							
Всего прибыль/убыток за период (стр.040 +/- стр.050)	060	1 385 514	214 440	-1 246 518	-1 032 078		-1 032 078
Дивиденды	070			52 482	52 482		52 482
Эмиссия акций	080						
Выкупленные собственные долевые инструменты	090						
Сальдо на конец отчетного периода (стр.060 - стр. 070 + стр. 080 - стр.090)	100	1 385 514	1 016 335	401 911	2 803 760		2 803 760

Президент АО «Логиком»



Главный бухгалтер

Швалов С.А.

Демиденко Н.С.