

ИНВЕСТИЦИОННЫЙ МЕМОРАНДУМ

Акционерное Общество “ЛОГИКОМ”

2-й выпуск облигаций

Купонные необеспеченные облигации

Количество – 1 700 000 000 штук

Суммарный объем – 1 700 000 000 тенге

Финансовый консультант: АО "Seven Rivers Capital"

2008 год

Данные о втором выпуске облигаций АО «Логиком»

СТРУКТУРА ЭМИССИИ	ПАРАМЕТРЫ ЭМИССИИ
Вид выпускаемых облигаций	Купонные облигации, без обеспечения
Количество выпускаемых облигаций	1.700.000.000 (один миллиард семьсот миллионов) штук
НИН	
Общий объем выпуска облигаций по номинальной стоимости	1.700.000.000 (один миллиард семьсот миллионов) тенге
Номинальная стоимость одной облигации	1 (один) тенге
Дата начала обращения	Дата включения облигаций в официальный список АО «Казахстанская фондовая биржа».
Вознаграждение по облигациям:	
Ставка вознаграждения по облигациям:	Фиксированная 11% (одиннадцать процентов) годовых на весь срок обращения.
Дата, с которой начинается начисление вознаграждения, периодичность и даты выплаты вознаграждения:	Начисление вознаграждения начинается с даты начала обращения облигаций. Датой начала обращения облигаций является дата включения настоящего выпуска облигаций в официальный список АО «Казахстанская Фондовая Биржа». Выплата купонного вознаграждения по облигациям производится два раза в год соответственно через каждые шесть месяцев, начиная с даты обращения облигаций ежегодно до срока погашения облигаций.
Порядок и условия выплаты вознаграждения	Выплата купонного вознаграждения осуществляется путем перечисления денег на текущие счета держателей облигаций в течение 10 (десяти) рабочих дней начиная с даты, следующей за днем фиксации реестра держателей облигации, обладающих правом на получение вознаграждения по облигациям. Выплата последнего купонного вознаграждения производится одновременно с погашением облигаций. На получение купонного вознаграждения имеют право лица, зарегистрированные в реестре держателей облигаций по состоянию на начало последнего дня периода, за который осуществляются выплаты. Последняя выплата купонного вознаграждения осуществляется одновременно с погашением облигаций.
В случае, если держатель облигаций – нерезидент	Выплата купонного вознаграждения и основного долга будет осуществляться в национальной валюте.
Период времени, применяемый для расчета вознаграждения:	Выплата вознаграждения (купона) производится Обществом из расчета временной базы 360/30 (360 дней в году/30 дней в месяце) в соответствии с внутренними документами АО «Казахстанская Фондовая Биржа»
Порядок расчетов при выпуске индексированных облигаций:	Облигации настоящего выпуска не являются индексированными.
Сведения об обращении и погашении облигаций	
Срок обращения облигаций:	5 (пять) лет с даты начала обращения
Условия погашения облигаций:	Погашение облигаций производится по номинальной стоимости одновременно с выплатой последнего купона лицам, зарегистрированным в реестре держателей облигаций по состоянию на начало последнего дня периода, за который осуществляются эти выплаты. Погашение облигаций производится путем перечисления денег на текущие счета

	держателей облигаций в течение 10 (десяти) рабочих дней начиная со дня, следующего за днем фиксации реестра держателей облигаций.
Дата погашения	Через пять лет с даты начала обращения. Номинальная стоимость облигаций и выплата последнего купонного вознаграждения при их погашении выплачиваются лицам, которые обладают правом на их получение по состоянию на начало последнего дня периода, за который осуществляются эти выплаты в течение 10 (десяти) календарных дней после начиная с дня, следующего за днем фиксации реестра держателей облигаций.
Места исполнения обязательств по облигациям	Республика Казахстан, г.Алматы, ул.Аральская, тел 8 (327)2275827, 2785478
Способ погашения	Погашение суммы основного долга осуществляется с одновременной выплатой последнего купонного вознаграждения путем перечисления денег на текущие банковские счета держателей облигаций
Условия и порядок оплаты облигаций	Облигации оплачиваются в тенге в безналичной форме. В случаях размещения облигаций путем подписки условия и порядок оплаты облигаций устанавливаются в договорах купли-продажи облигаций, заключаемых Обществом с инвестором. При размещении на организованном рынке путем проведения торгов в торговой системе АО «Казахстанская фондовая биржа» оплата облигаций осуществляется в соответствии с внутренними документами АО «Казахстанская фондовая биржа».
Обеспечение по облигациям:	Облигации настоящего выпуска не являются обеспеченными.
При выпуске облигаций специальной финансовой компании	Общество не является специальной финансовой компанией.
Сведения о представителе держателей облигаций	Облигации не являются обеспеченными, представитель держателей облигаций не назначается.
При выпуске инфраструктурных облигаций	Облигации настоящего выпуска не являются инфраструктурными.
Порядок учета прав по облигациям:	Регистратор Общества: АО «Регистраторская система ценных бумаг», РК, г. Алматы, ул. Муратбаева, 75. лицензия № 0406200345 от 10.03.2005г., выданная Агентством Республики Казахстан по регулированию и надзору финансового рынка и финансовых организаций. Договор на ведение реестра держателей ценных бумаг № 000-С-2234 от 09 августа 2002 года.
Сведения о платежном агенте	Выплата вознаграждения по облигациям и номинальной стоимости при их погашении осуществляется Обществом самостоятельно путем перечисления средств на счет держателя облигаций
Права, предоставляемые каждой облигацией ее держателю	Право на получение номинальной стоимости в сроки, предусмотренные проспектом выпуска облигаций; Право на получение купонного вознаграждения в сроки, предусмотренные проспектом выпуска облигаций; Право на удовлетворение своих требований в случаях и порядке, предусмотренных законодательством Республики Казахстан; Право свободно отчуждать и иным образом распоряжаться облигациями;

	Иные права, вытекающие из права собственности на облигации.
Досрочное погашение	Выпуском не предусмотрено частичное или полное досрочное погашение.
События, по наступлению которых может быть объявлен дефолт по облигациям Эмитента	<p>Дефолт по облигациям наступает в случае задержки выплат или неполной выплаты купонного вознаграждения и номинальной стоимости облигаций на десять календарных дней, начиная со дня, следующего за днем окончания установленных проспектом выпуска облигаций сроков выплаты вознаграждения и основного долга.</p> <p>В случае невыплаты, а также неполной выплаты по вине Общества вознаграждения и/или номинальной стоимости облигаций при их погашении Эмитент обязуется выплатить держателям облигаций сумму основного обязательства и пеню за каждый день просрочки, исходя из официальной ставки рефинансирования Национального Банка Республики Казахстан на день исполнения денежного обязательства.</p> <p>В случае наступления дефолта Эмитент будет нести ответственность, установленную законодательством Республики Казахстан и будет прилагать все усилия для устранения причин дефолта и обеспечения прав держателей облигаций</p>
Информация об опционах	На момент предоставления документов для государственной регистрации выпуска облигаций опционы не заключались.
Способ размещения облигаций	
Срок и порядок размещения облигаций	<p>Облигации размещаются в течение всего срока обращения.</p> <p>Размещение облигаций осуществляется как на организованном рынке путем проведения торгов в торговой системе АО «Казахстанская фондовая биржа», так и на неорганизованном рынке путем подписки.</p>

Раздел 1. ОБЩИЕ СВЕДЕНИЯ ОБ ЭМИТЕНТЕ

Наименование Эмитента и организационно-правовая форма его существования.

Наименование Эмитента

	Полное наименование	Сокращенное наименование
На государственном языке	«ЛОГИКОМ» Акционерлік қоғамы	«ЛОГИКОМ» АҚ
На русском языке	Акционерное Общество «ЛОГИКОМ»	АО «ЛОГИКОМ»
На английском языке	«LOGYCOM» Joint Stock Company	«LOGYCOM» JSC

Все предшествующие полные и сокращенные наименования Эмитента, а также даты, когда они были изменены:

Закрытое Акционерное Общество «ЛОГИКОМ» (свидетельство о государственной регистрации юридического лица № 22715-1910-АО от 20.11.1998 года)

В соответствии с Законом Республики Казахстан «Об акционерных обществах» от 13.05.2003 года на основании решения акционера от 11.02.2005 года Общество прошло перерегистрацию в Департаменте юстиции по городу Алматы.

Сведения о государственной регистрации (перерегистрации) Эмитента:

АО «ЛОГИКОМ» зарегистрировано в Департаменте юстиции города Алматы,

Свидетельство о государственной перерегистрации юридического лица №22715-1910-АО от 12 апреля 2005 года.

1.2. Регистрационный номер налогоплательщика.

РНН 600 400 095 315

1.3. Полный юридический (фактический) адрес эмитента и номера контактного телефона, факса и адрес электронной почты.

Юридический адрес: Республика Казахстан, 050040, г. Алматы,
ул. Байзакова/Джандосова, д. 293/2.

Почтовый адрес: Республика Казахстан, 050056, г. Алматы, ул. Аральская, 8

Контактные телефоны: (8327) 2-275827, факс: (8327) 2-785478

Адрес электронной почты: logycom@logycom.kz

1.4. Банковские реквизиты эмитента.

1) В Алматинском Филиале АО «Казкоммерцбанк» - ИИК 083467544 (тенге), ИИК 057070815 (доллары США), БИК 190501724, КОД 724, КБЕ 17

2) В АО «Банк Каспийский» - ИИК 027467807 (тенге), ИИК 015070976 (доллары США), БИК 190501722, КОД 722, КБЕ 17.

1.5. Краткая история образования и деятельности эмитента. Цели создания и деятельности эмитента.

Компания «Логиком» – современная информационная Компания, отвечающая по всем своим обязательствам, производящая и продающая качественное конкурентоспособное вычислительное оборудование.

Мы гордимся тем, что производим и стремимся к получению стабильного финансового результата.

Основными направлениями деятельности Эмитента являются:

- дизайн, производство, продажа электронного оборудования, электронных компонентов, компьютеров и комплектующих и радиоэлектронных устройств;
- дизайн, производство, внедрение и сопровождение программно-аппаратных комплексов управления экономическими, производственными, технологическими и другими процессами с использованием Internet технологий;
- выполнение работ по монтажу, наладке, ремонту, сопровождению и техническому обслуживанию электронного, вычислительного и радиоэлектронного оборудования, средств охранной и пожарной сигнализации, структурированных кабельных систем, систем видеонаблюдения;
- консалтинговые услуги в области информационных технологий;
- оказание юридическим и физическим лицам рекламных, представительских, информационных, консалтинговых, сервисных и других не запрещенных действующим законодательством услуг;
- осуществление любых иных видов деятельности, не запрещенных действующим законодательством Республики Казахстан.

Компания «Логиком» работает на рынке информационных технологий более 15 лет и является одним из крупнейших производителей компьютеров на территории Центральной Азии.

Первого апреля 1992 года было создано ТОО «Логиком», участниками которого стали Швалов С.А. (33,3%), Кошелев В.В. (33,3%), Кругов М.А. (33,3%). 20 ноября 1998 года параллельно было создано ЗАО «Логиком», ЗАО «Логиком» является правопреемником товарного знака ТОО «Логиком» (Договор об уступке свидетельства на товарный знак № 04-99094/14-21 от 20.12.1999 г.). Кроме того, в соответствии с договором от 21.12.1999г. ТОО «Логиком» передало все активы (остатки товаров, основные средства и нематериальные активы), находящиеся у ТОО на балансе, ЗАО «Логиком». 12 апреля 2005 года ЗАО «Логиком» было перерегистрировано в АО «Логиком».

К 5 февраля 1999 года учредителями АО «Логиком» в составе Кантаевой И.В., Кошелева В.В., Швалова С.А. и Сиволаповой Т.В. была полностью оплачена первая эмиссия акций Компании, в результате чего был сформирован акционерный капитал в размере 66 000 тенге. Акции Компании были распределены между ее акционерами в равных долях (16 500 тенге или 25 % акций у каждого из акционеров).

7 октября 2003 года, в соответствии с Договором купли – продажи единственным акционером Компании становится ТОО «NLC» (Эн Эл Си) Group».

В соответствии с решением ТОО «NLC» (Эн Эл Си) Group», единственного акционера Компании, в период с 29 июля по 17 октября 2005 года производится увеличение уставного капитала путем дополнительной эмиссии и размещения 73 500 простых акций АО «Логиком», в результате чего акционерный капитал Компании составил 48 576 000 тенге или 73 600 простых акций.

В декабре 2005 года ТОО «NLC» (Эн Эл Си) Group» передало ТОО «Эл Си Трэйд» все принадлежавшие ему акции Компании в счет погашения своей кредиторской задолженности.

30 ноября 2006г. единственный акционер ТОО «Эл Си Трэйд» принимает решение о дополнительном выпуске АО «Логиком» 78 000 простых акций.

Оплатив дополнительную эмиссию акций, ТОО «Эл Си Трэйд» (единственным акционером) был сформирован акционерный капитал Компании в размере 100 056 000 тенге или 151 600 простых акций.

18 августа 2008 года единственным акционером ТОО «Эл Си Трэйд» было принято решение об увеличении количества объявленных акций на 1 363 640 простых акций. Общее количество объявленных акций увеличивается с 151 600 простых акций до 1 515 240 простых акций.

За период с 9 по 25 сентября 2008 года в соответствии с Договорами купли-продажи АО «Caspian Group» (Каспийская Группа) становится владельцем 89,99% акций АО «Логиком».

ОСНОВНЫЕ ЭТАПЫ РАЗВИТИЯ ЭМИТЕНТА

Год	Этапы развития
1998г.	Открытие собственного сборочного производства и сертификация производимой продукции в Госстандарте РК
	Создание Отдела Разработки Программного Обеспечения. Начало разработки и использования Комплексной Информационной Системы LogyCom® Astrum®, автоматизирующей все аспекты деятельности предприятия
2000г.	Открытие представительства «Логиком» в г. Астана
	Развитие направления деятельности в области системной интеграции
2001г.	Компания впервые стала победителем в фестивале-конкурсе «Выбор года» в номинации «Персональный Компьютер № 1 в Казахстане»
2002г.	Сертификация Системы менеджмента качества «Логиком» на соответствие международному стандарту ISO 9001:2000
2003г.	Государственная регистрация объекта интеллектуальной собственности Комплексной Информационной Системы LogyCom® Astrum®
2004г.	Строительство современного производственно-складского комплекса мощностью 200 000 сборочных единиц в год
	Производство ноутбуков под торговой маркой LogyCom®
2005г.	Успешный выход Комплексной Информационной Системы LogyCom® Astrum® на Казахстанский рынок
	Развитие направления консалтинговых услуг в области построения сложных информационных систем
	Начало производства ЖК – мониторов, манипуляторов под торговой маркой LogyCom®
2006г.	Переезд в новый собственный офис
	Объем производства составил 54000 ПК или более 100 000 сборочных единиц
2007г.	В целях планируемого расширения территории производственно-складского комплекса АО «Логиком» приобрело недвижимое имущество (пять жилых домов), расположенных в непосредственной близости с офисом
	Строительство нового современного складского комплекса
	Покупка АО «Логиком» 100% доли ТОО «Логиком»
	Выпуск облигаций АО «Логиком». Включение облигаций АО «Логиком» первого выпуска (НИН-KZ2C0Y03C569) в официальный список биржи категории «А»
2008г.	Регистрация АО «Акционерный Инвестиционный Фонд Рискowego Инвестирования «Logycom Perspective Innovations», одним из учредителей является АО «Логиком»
	Продажа АО «Caspian Group» акций АО «Логиком»

Товарный знак «Computer Logycom Technology» зарегистрирован Национальным патентным ведомством Республики Казахстан Свидетельство № 6095 от 28.09.1995г., зарегистрирован за № 7863 в странах Мадридского соглашения от 26.07.2001.

Компания «Логиком» была сертифицирована в соответствии с требованиями СТ РК ИСО 9001:2001 в мае 2002 года ТОО «Казахстанский Центр Сертификации», г. Алматы (официальный представитель «TUV Rheinland/Berlin-Brandenburg» в Казахстане). Ежегодно компания "Логиком" успешно проходит плановую процедуру инспекционного контроля системы менеджмента качества при производстве персональных компьютеров, серверов, проектировании и монтаже структурированных кабельных систем на соответствие международному стандарту ISO 9001:2000 (Договор на проведение инспекционного контроля сертифицированной системы менеджмента качества № 117/IV-10 от 27.04.2006).

Согласно данным мониторинга¹ в области персональных компьютеров, предоставленным аналитической компанией IDC (International Data Corporation, www.IDC.com), Framingham, USA, Компания «Логиком»:

1. В 1998 г. заняла второе место на рынке ПК Центральной Азии.
2. В 1999 г., несмотря на жесткие кризисные условия, стала лидером рынка ПК Центральной Азии и уверенно удерживала эту позицию в 2000, 2002, 2003, 2004 и 2005 годах².
3. С 2002 по 2006 год (включительно) Компания является производителем №1 рынка ПК в Казахстане.

С 2001 года, 6 лет подряд, компьютеры под торговой маркой LogyCom® удостоиваются премии «Выбор года» в номинации «Персональный Компьютер №1 в Казахстане».

Деловыми партнерами АО «Логиком» являются известные компании с мировым именем: Intel Corporation (Russia, Moscow), ZyXel (Russia, Moscow) и др.

АО «Логиком» - распространяет продукцию корпораций 3COM Europe Limited (USA, Marlboro), Acer Cis Incorporated (Holland, 's-Hertogenbosch), Apacer Technology BV (Holland, 's-Hertogenbosch), Epson Europe B.V. (Japan, Tokyo), Hewlett-Packard Europe BV (Holland, Amsterdam), Samsung Electronics (Korea, Seoul) и др. через дистрибьютора в г. Алматы, на что имеет официальные разрешения.

1.6. Сведения о наличии рейтингов от международных и/или отечественных рейтинговых агентств.

Рейтингов, присвоенных Эмитенту или выпущенным им ценным бумагам международными рейтинговыми агентствами и (или) рейтинговыми агентствами Республики Казахстан, нет.

1.7. наименования, даты регистрации, местонахождение и почтовые адреса всех филиалов и представительств эмитента.

¹ IDC The Personal Computer Markets of Central Asia (since 1997 to 2001)
IDC Central Asia Personal Computing Forecast and Analysis 2002 - 2007
IDC Central Asia Personal Computing Forecast 2004 -2008 and 2003 Vendor Shares
IDC Commonwealth of Independent States Personal Computing Forecast 2006 -2010 and 2005 Vendor Shares
IDC Kazakhstan Quarterly PC Tracker, Q1 2007

² пока нет официальных данных IDC за 2006 г. по рынку ПК всего региона ЦА

Свидетельство об учетной регистрации филиала: регистрационный № 2672 – 1901- Ф-л от 25 декабря 2003 г.

Место нахождения: Республика Казахстан, г.Астана, район Сарыарка, ул. Дружбы, д.58, кв. 45.

Раздел 2. УПРАВЛЕНИЕ И АКЦИОНЕРЫ

2.1. Структура органов управления эмитента

- 1) высший орган - Общее собрание акционеров;
- 2) орган управления - Совет директоров;
- 3) исполнительный орган - Президент.

К исключительной компетенции общего собрания акционеров относятся следующие вопросы:

- 1) внесение изменений и дополнений в устав Эмитента или утверждение его в новой редакции;
- 2) утверждение кодекса корпоративного управления, а также изменений и дополнений в него;
- 3) добровольная реорганизация или ликвидация Эмитента;
- 4) принятие решения об увеличении количества объявленных акций Эмитента или изменении вида размещенных объявленных акций Эмитента;
- 5) определение количественного состава и срока полномочий счетной комиссии, избрание ее членов и досрочное прекращение их полномочий;
- 6) определение количественного состава, срока полномочий совета директоров, избрание его членов и досрочное прекращение их полномочий, а также определение размера и условий выплаты вознаграждений членам совета директоров;
- 7) определение аудиторской организации, осуществляющей аудит Эмитента;
- 8) утверждение годовой финансовой отчетности;
- 9) утверждение порядка распределения чистого дохода Эмитента за отчетный финансовый год, принятие решения о выплате дивидендов по простым акциям и утверждение размера дивиденда по итогам года в расчете на одну простую акцию Эмитента;
- 10) принятие решения о невыплате дивидендов по простым и привилегированным акциям Эмитента при наступлении случаев, предусмотренных Законом;
- 11) принятие решения об участии Эмитента в создании или деятельности иных юридических лиц путем передачи части или нескольких частей активов, в сумме составляющих двадцать пять и более процентов от всех принадлежащих Обществу активов;
- 12) определение формы извещения Обществом акционеров о созыве общего собрания акционеров и принятие решения о размещении такой информации в средствах массовой информации;
- 13) утверждение методики определения стоимости акций при их выкупе Обществом в соответствии с настоящим Законом;
- 14) утверждение повестки дня общего собрания акционеров;
- 15) определение порядка предоставления акционерам информации о деятельности Эмитента, в том числе определение средства массовой информации, если такой порядок не определен уставом Эмитента;
- 16) введение и аннулирование «золотой акции»;
- 17) иные вопросы, принятие решений по которым отнесено Законом к исключительной компетенции общего собрания акционеров.

К исключительной компетенции совета директоров относятся следующие вопросы:

- 1) определение приоритетных направлений деятельности Эмитента;
- 2) принятие решения о созыве годового и внеочередного общего собрания акционеров;

- 3) принятие решения о размещении (реализации), в том числе о количестве размещаемых (реализуемых) акций в пределах количества объявленных акций, способе и цене их размещения (реализации);
- 4) принятие решения о выкупе Обществом размещенных акций или других ценных бумаг и цене их выкупа;
- 5) предварительное утверждение годовой финансовой отчетности Эмитента;
- 6) принятие решения о выплате дивидендов по простым акциям и определение размера дивиденда на одну простую акцию, за исключением дивидендов, выплачиваемых за отчетный финансовый год;
- 7) определение условий выпуска облигаций и производных ценных бумаг Эмитента;
- 8) определение количественного состава, срока полномочий исполнительного органа, избрание его руководителя и членов (лица, единолично осуществляющего функции исполнительного органа), а также досрочное прекращение их полномочий;
- 9) определение размеров должностных окладов и условий оплаты труда и премирования руководителя и членов исполнительного органа (лица, единолично осуществляющего функции исполнительного органа);
- 10) определение порядка работы службы внутреннего аудита, размера и условий оплаты труда и премирования работников службы внутреннего аудита;
- 11) определение размера оплаты услуг оценщика и аудиторской организации;
- 12) утверждение документов, регулирующих внутреннюю деятельность Эмитента (за исключением документов, принимаемых исполнительным органом в целях организации деятельности Эмитента);
- 13) принятие решений о создании и закрытии филиалов и представительств Эмитента и утверждение положений о них;
- 14) принятие решения об участии Эмитента в создании и деятельности других организаций;
- 15) увеличение обязательств Эмитента на величину, составляющую десять и более процентов размера его собственного капитала;
- 16) выбор регистратора Эмитента в случае расторжения договора с прежним регистратором;
- 17) определение информации об Обществе или его деятельности, составляющей служебную, коммерческую или иную охраняемую законом тайну;
- 18) принятие решения о заключении крупных сделок и сделок, в совершении которых Обществом имеется заинтересованность;
- 19) иные вопросы, предусмотренные настоящим Законом и Уставом Эмитента, не относящиеся к исключительной компетенции общего собрания акционеров.

Президент Эмитента:

- 1) организует выполнение решений общего собрания акционеров и совета директоров;
- 2) без доверенности действует от имени Эмитента в отношениях с третьими лицами;
- 3) выдает доверенности на право представления Эмитента в его отношениях с третьими лицами;
- 4) осуществляет прием, перемещение и увольнение работников Эмитента (за исключением случаев, установленных Законом), применяет к ним меры поощрения и налагает дисциплинарные взыскания, устанавливает размеры должностных окладов работников Эмитента и персональных надбавок к окладам в соответствии со штатным расписанием Эмитента, определяет размеры премий работников Эмитента, и службы внутреннего аудита Эмитента;
- 5) распределяет обязанности работников;

б) осуществляет иные функции, определенные уставом Эмитента и решениями общего собрания акционеров и совета директоров.

2.2. Совет директоров эмитента

№№ п.п.	Фамилия, имя, отчество, дата рождения	Занимаемые должности за последние 3 года и в настоящее время, в том числе по совместительству	% акций от УК Эмитента	% акций в дочерних или зависимых организациях
1	Швалов Сергей Александрович 02.05.1972 г.р.	С 19.05.2008 г.- по настоящее время Председатель Совета директоров; 2005-2008 годы - Президент АО «Логиком»; 2002-2005 годы - Член Совета директоров, Президент ЗАО «Логиком».	нет	нет
2	Кошелев Валерий Викторович, 09.10.1969 г.р.	С 19.05.2008 г. –по настоящее время Член Совета директоров, директор ТОО «Эл Си Трейд»; С 2005-2007 годы Вице-президент АО «Логиком»; 2002-2005 Председатель Совета директоров – годы – Вице - президент ЗАО «Логиком»	нет	нет
3	Маховиков Владимир Александрович 18.04.1972 г.р.	С 19.05.2008 года Президент АО «Логиком» член Совета директоров; 2006-2008 годы - Вице Президент АО «Логиком»	нет	нет
4	Рахметов Чингис Жолдасбаевич 15.08.1976 г.р.	С 4.09.2008 г. член Совета директоров - независимый директор - 2005-2008 г.г. - Заместитель Директора Юридического Департамента, Директор Юридического департаментa, Управляющий директор АО «Caspian Investment Holding», 2008 г. по август 2008 г.- директор ТОО «Дастур Бизнес Компаниясы»; сентябрь 2008 г. По настоящее время – директор юридического департаментa ТОО «КК Интерконнект»	нет	нет
5	Цой Светлана Владимировна 15.11.1978 г.р.	С 4.09.2008 г. член Совета директоров - независимый директор, 2005-2006гг - Ведущий экономист , Начальник отдела оценки проектов и бизнесов АО «Caspian Investment Holding», ноябрь 2006 г. – август 2007 г. -Директор департамента управления активами АО «Caspian Investment Holding», сентябрь 2007г – март 2008г - Управляющий директор АО «Caspian Investment Holding», Апрель 2008г. – август 2008г - Директор департаментa по корпоративным вопросам АО «Caspian Group» (Каспийская Группа), сентябрь 2008 г. По настоящее время – советник Президента ТОО «КК Интерконнект».	нет	нет

Изменение в составе Совета директоров в течение предыдущих двух лет:

В течение двух лет в составе Совета директоров произошли следующие изменения (с 29 ноября 2006 г.):

- из состава Совета директоров выведен Кругов Максим Анатольевич.
- в состав Совета директоров введены: Бекбосынова Балжан Танатаровна, и независимые директора: Рахилькин Аркадий Валерьевич, Тен Александр Эрикович.
- Председателем Совета директоров назначен Кошелев Валерий Викторович.
- На основании решения единственного акционера АО «Логиком» - Товарищества с ограниченной ответственностью «Эл Си Трэйд» от 16 мая 2008 года прекращены полномочия действующего Совета директоров и избран новый состав Совета директоров. В состав нового Совета директоров вошли: Швалов Сергей Александрович, Кошелев Валерий Викторович, Рахилькин Аркадий Валерьевич, Тен Александр Эрикович, Маховиков Владимир Александрович.
- На основании протокола заседания Совета директоров от 19 мая 2008 года Председателем Совета директоров избран Швалов Сергей Александрович.
- На основании решения единственного акционера АО «Логиком» - Товарищества с ограниченной ответственностью «Эл Си Трэйд» от 4 сентября 2008 года прекращены полномочия членов Совета директоров Рахилькина Аркадия Валерьевича и Тена Александра Эриковича и введены в состав Совета директоров Рахметов Чингис Жолдасбаевич и Цой Светлана Владимировна.
- На основании протокола заседания Совета директоров от 4 сентября 2008 года Председателем Совета директоров избран Швалов Сергей Александрович.

2.3. Единоличный (коллегиальный) исполнительный орган эмитента.

№№ п.п.	Фамилия, имя, отчество, год рождения	Занимаемые должности за последние 3 года и в настоящее время, в том числе по совместительству	% акций от УК
1	Маховиков Владимир Александрович 18.04.1972 г.р.	2006-2008 годы - Вице- президент АО «Логиком», с 19.05.2008 г. по настоящее время - Президент АО «Логиком», с 16 мая 2008 года по настоящее время - член Совета директоров АО «Логиком»	нет

Сведения о передаче полномочий исполнительного органа эмитента переданы другой коммерческой организации (управляющей организации).

Передача полномочий исполнительного органа эмитента другой коммерческой (управляющей) организации за время существования эмитента не производилась.

2.4. Организационная структура эмитента:

Важнейшим элементом развития является наличие эффективно работающего руководства компании. Организационная структура, определяющая пути взаимодействия различных подразделений необходима для эффективного управления ходом проведения проекта и координации действий, максимально направленных на достижение результата.

Структурные подразделения эмитента:

Структура Эмитента включает в себя несколько департаментов и самостоятельных подразделений, непосредственно подчиненных Президенту Эмитента:

Коммерческий департамент:

- Отдел работы с корпоративными клиентами;
- Отдел маркетинга и рекламы;
- Отдел проектов СКС, ПОС;
- Отдел разработки ПО;
- Отдел по защите гос. интересов.

Финансовый департамент:

- Планово-аналитический отдел;
- Отдел налогового и внутреннего контроля;
- Финансовый отдел;
- Бухгалтерия.

Хозяйственный департамент:

- Административно-хозяйственный отдел;
- Отдел информационных технологий;
- Склад.

Отдел Поставок;

Производственный отдел;

Отдел по работе с персоналом;

Отдел по техническим вопросам, сертификации и СМК.

Структура Эмитента включает в себя Отдел внутреннего контроля, непосредственно подчиненного Совету Директоров Эмитента.

Филиал АО «Логиком» в г.Астана:

Свидетельство об учетной регистрации филиала юридического лица, регистрационный № 2672 – 1901- Ф-л от 25 декабря 2003 г.

Место нахождения: Республика Казахстан, г. Астана, район Сарыарка, ул. Дружбы, д. 58, кв. 45.

Общее количество сотрудников эмитента, в том числе работников филиалов и представительств эмитента:

Общее количество сотрудников Эмитента 01.12.2008 г. составляет – 201 человек.

В том числе сотрудников филиала – 10 человек.

Сведения о руководителях подразделений эмитента:

№	Должность	Ф.И.О.	Год рождения
1	Вице-президент по финансам	Карзанова Виктория Сергеевна	09.03.1976
2	Вице-президент по административно-хозяйственной части	Хакилиди Юрий Анатольевич	14.01.1964
3	Вице-президент по развитию корпоративного бизнеса	Шкляр Александр Григорьевич	09.06.1970
4	Вице-президент по персоналу	Лашкевич Богдан Михайлович	18.05.1969
5	Советник президента по информационной безопасности	Шевцов Дмитрий Леонидович	22.06.1975
6	Помощник президента	Хан Лариса Сергеевна	23.09.1985
7	Юрист	Дильманова Салтанат Сатыбалдыевна	30.11.1976
8	Начальник отдела по работе с персоналом	Абубакирова Гульнара Марсовна	07.10.1968
9	Директор департамента бухгалтерского и налогового учета	Насибуллина Людмила Абдулловна	28.02.1947
10	Главный бухгалтер	Жгута Наталья Анатольевна	02.01.1978
11	Финансовый директор	Халиуллина Наталья Васильевна	19.02.1950
12	Начальник планово-аналитического отдела	Резник Лариса Борисовна	16.02.1963
13	Начальник отдела внутреннего контроля	Шепель Олеся Юрьевна	30.10.1974

14	Начальник отдела информационных технологий	Аксенов Дмитрий Андреевич	22.12.1950
15	Начальник отдела системной интеграции	Горбунов Василий Иванович	12.09.1962
16	Директор департамента маркетинга и рекламы	Сидорова Светлана Олеговна	03.08.1971
17	Начальник отдела РПО и новых технологий	Береснев Семен Николаевич	05.11.1971
18	Директор департамента корпоративных продаж	Лазарев Павел Ефимович	10.03.1972
19	Главный технолог	Распопин Павел Владимирович	28.10.1972
20	Начальник производственного отдела	Семикопенко Павел Борисович	18.08.1971
21	Начальник отдела консалтинга и поддержки	Куанышев Марат Мергалиевич	24.07.1970
22	Начальник административно-хозяйственного отдела	Авдеев Евгений Александрович	24.07.1974
23	Начальник транспортного отдела	Воробьев Андрей Иванович	01.01.1949
24	Управляющий складским комплексом	Кубеев Искандер Капасович	23.08.1960
25	Директора филиала в г.Астана	Жанзаков Ауэз Жарасович	16.12.1983

2.5. Акционеры эмитента.

2.5.1. Акционеры, владеющие десятью и более процентами размещенных акций Эмитента:

Полное наименование акционера	Сокращенное наименование акционера	Место нахождения акционера	Доля участия в уставном капитале, %
Акционерное общество «Caspian Group» (Каспийская Группа)	АО «Caspian Group» (Каспийская Группа)	г. Алматы, ул. Амангельды/Макаатаева, д.1/154	89,99%
Товарищество с ограниченной ответственностью «Эл Си Трэйд»	ТОО «Эл Си Трэйд»	г.Алматы, ул. Ауэзова уг.ул. Толе би, д.9/162	10,01%

2.5.2. Сведения о лицах, не являющихся акционерами (участниками) эмитента, но обладающие правом контролировать деятельность эмитента через другие организации:

Лица, которые не являются акционерами, но обладают правом контролировать деятельность эмитента через другие организации, отсутствуют.

2.5.3. Информация о всех сделках или серии сделок, приведших к смене контроля над акциями эмитента в размере пять и более процентов.

2.6. Сведения по юридическим лицам, в которых эмитент владеет пятью и более процентами оплаченного уставного капитала:

Полное наименование юридического лица	Место нахождения	Вид деятельности	ФИО первого руководителя	Доля Эмитента в уставном капитале, %
ТОО «Логиком»	Республика Казахстан, г. Алматы, пос. Алатау, ул. Ибрагимова, 9, Специальная экономическая зона «Парк информационных технологий».	Разработка и внедрение программного обеспечения и технического обслуживания ПК	Распопин Павел Владимирович	100 %

2.7. Информация о промышленных, банковских, финансовых группах, холдингах, концернах, ассоциациях, консорциумах, в которых участвует эмитент, место и функции эмитента в этих организациях:

АО «Логиком» является учредителем и членом ОЮЛ «Казахстанская ассоциация торговых компаний и товаропроизводителей электробытовой, компьютерной техники и сложных технических систем «Катекс».

АО «Логиком» является учредителем и членом ОЮЛ «Казахстанская ассоциация IT - компаний».

2.8. Сведения о других аффилированных лицах Эмитента:

2.8.1 Сведения о других физических аффилированных лицах эмитента:

№	Фамилия Имя Отчество	Дата рождения	Основание для признания аффилированности	Дата проявления аффилированности	Примечание
1	Швалов Сергей Александрович	02.05.1972 г.	пп.3.п.1.ст.64. Закон РК "Об акционерных обществах"	09.09.2008 года	Председатель совета директоров
2	Швалова Марина Александровна	16.03.1968	пп.2) п. 1 ст. 64	3.1.2002	супруга Швалова С. А.
3	Швалова Татьяна Владимировна	14.09.1942	пп.2) п. 1 ст. 64	3.1.2002	Мать Швалова С.А.
4	Швалов Александр Анатольевич	25.03.1942	пп.2) п. 1 ст. 64	3.1.2002	Отец Швалова С. А.
5	Кошелев Валерий Викторович	09.10.1969 г.	пп.3.п.1.ст.64. Закон РК "Об акционерных обществах"	09.09.2008 года	Член совета директоров
6	Кошелева Алина Анатольевна	23.06.1975	пп.2.п.1.ст.64. Закон РК "Об акционерных обществах"	3/1/2002	Супруга Кошелева В.В.
7	Кошелева Галина Васильевна	21.04.1945	пп.2.п.1.ст.64. Закон РК "Об акционерных обществах"	3/1/2002	Мать Кошелева В. В.
8	Кошелев Виктор Николаевич	11.11.1946	пп.2.п.1.ст.64. Закон РК "Об акционерных обществах"	3/1/2002	Отец Кошелева В. В.
9	Маховиков Владимир Александрович	18.04.1972 г.	пп.3.п.1.ст.64. Закон РК "Об акционерных обществах"	09.09.2008 года	Президент АО «Логиком»
10	Маховикова Светлана Павловна	28.02.1972	пп.2.п.1.ст.64. Закон РК "Об акционерных обществах"	5/19/2008	Супруга Маховикова В.А.
11	Маховиков Александр Владимирович	10.05.1948	пп.2.п.1.ст.64. Закон РК "Об акционерных обществах"	5/19/2008	Отец Маховикова В.А.
12	Маховикова Алла Михайловна	30.04.1947	пп.2.п.1.ст.64. Закон РК "Об акционерных обществах"	5/19/2008	Мать Маховикова В.А.
13	Цхай Юрий Андреевич	14.10.1948 г.	пп.9.п.1.ст.64. Закон РК "Об акционерных обществах"	09.09.2008 года	Крупный акционер АО "Caspian Group" (Каспийская группа)
14	Цой Лариса Андреевна	24.08.1963 г.	пп.3.п.1.ст.64. Закон РК "Об акционерных обществах"	09.09.2008 года	Член совета директоров "Caspian Group" (Каспийская группа)
15	Ким Роман	08.05.1955 г.	пп.3.п.1.ст.64. Закон	09.09.2008 года	Председатель совета

	Ухенович		РК "Об акционерных обществах"		директоров "Caspian Group" (Каспийская группа)
16	Тен Александр Эрикович	11.11.1973 г.	пп.3.п.1.ст.64. Закон РК "Об акционерных обществах"	09.09.2008 года	Председатель правления "Caspian Group" (Каспийская группа)
17	Рахилькин Аркадий Валерьевич	28.03.1969 г.	пп.3.п.1.ст.64. Закон РК "Об акционерных обществах"	09.09.2008 года	Член правления "Caspian Group" (Каспийская группа)
18	Цой Олег Викторович	25.01.1975 г.	пп.3.п.1.ст.64. Закон РК "Об акционерных обществах"	09.09.2008 года	Член правления "Caspian Group" (Каспийская группа)
19	Ли Роберт Романович	03.12.1974 г.	пп.3.п.1.ст.64. Закон РК "Об акционерных обществах"	09.09.2008 года	Член правления "Caspian Group" (Каспийская группа)
20	Ефименко Александр Николаевич	11.07.1969 г.	пп.3.п.1.ст.64. Закон РК "Об акционерных обществах"	09.09.2008 года	Член правления "Caspian Group" (Каспийская группа)
21	Плисак Сергей Владимирович	12.09.1974 г.	пп.3.п.1.ст.64. Закон РК "Об акционерных обществах"	09.09.2008 года	Член правления АО «Seven Rivers Capital»
22	Исина Алия Нурлановна	04.02.1976 г.	пп.3.п.1.ст.64. Закон РК "Об акционерных обществах"	09.09.2008 года	Член правления АО «Seven Rivers Capital»
23	Юн Ён Хо (Youn Youngho)	04.10.1971 г.	пп.3.п.1.ст.64. Закон РК "Об акционерных обществах"	09.09.2008 года	Член совета директоров АО «Seven Rivers Capital»
24	Ли Вон Гю (Lee Won Gyu)	26.04.1957 г.	пп.3.п.1.ст.64. Закон РК "Об акционерных обществах"	09.09.2008 года	Член совета директоров АО «Seven Rivers Capital»
25	Ли Мюн Сап (Lee Myungsup)	20.06.1955 г.	пп.3.п.1.ст.64. Закон РК "Об акционерных обществах"	09.09.2008 года	Член совета директоров АО «Seven Rivers Capital»
26	Цай Лев Константинович	06.10.1972 г.	пп.3.п.1.ст.64. Закон РК "Об акционерных обществах"	09.09.2008 года	Генеральный директор, член совета директоров АО "УЛУТАС"
27	Абдыкудова Майя Умбетовна	12.05.1975 г.	пп.3.п.1.ст.64. Закон РК "Об акционерных обществах"	09.09.2008 года	Член совета директоров АО "УЛУТАС"
28	Федоров Руслан Юрьевич	25.06.1978 г.	пп.3.п.1.ст.64. Закон РК "Об акционерных обществах"	09.09.2008 года	Директор ТОО "Caspian Security Group"
29	Карплюк Сергей Алексеевич	01.05.1968 г.	пп.3.п.1.ст.64. Закон РК "Об акционерных обществах"	09.09.2008 года	Директор ТОО "Костанайкальцпром"
30	Садыков Бауыржан Маратович	01.05.1976 г.	пп.3.п.1.ст.64. Закон РК "Об акционерных обществах"	09.09.2008 года	Директор ТОО "Respect Real Estate LTD"
31	Ахмет Джан Айнагез	22.06.1950 г.	пп.3.п.1.ст.64. Закон РК "Об акционерных обществах"	09.09.2008 года	Председатель правления ТОО «Меса Каспиан»
32	Пак Дмитрий Валерьевич	01.08.1975 г.	пп.3.п.1.ст.64. Закон РК "Об акционерных обществах"	09.09.2008 года	Генеральный директор ТОО "G4 City" (Джи4 Сити)
33	Батырбекова	14.12.1974 г.	пп.3.п.1.ст.64. Закон	09.09.2008 года	Директор ТОО

	Айнагуль Мурзабулатовна		РК "Об акционерных обществах"		"Центрально-Азиатская Инвестиционная Компания "САI-Казахстан"
34	Сайбулатов Серик Самарканович	07.03.1973 г.	пп.3.п.1.ст.64. Закон РК "Об акционерных обществах"	09.09.2008 года	Генеральный директор ТОО "Совместное предприятие "КАРБРИК-КАЗАХСТАН ТОО "Caspian Cement Corporation" (Каспийская Цементная Корпорация)
35	Чен Бонг Кю	05.09.1969 г.	пп.3.п.1.ст.64. Закон РК "Об акционерных обществах"	09.09.2008 года	Генеральный директор ТОО "ALCAS Beton" (АЛКАС Бетон)
36	Федулов Максим Олегович	06.02.1984 г.	пп.3.п.1.ст.64. Закон РК "Об акционерных обществах"	09.09.2008 года	Директор ТОО "Caspian Engineering Trade LTD"
37	Ким Леонид Леонидович	20.08.1952 г.	пп.3.п.1.ст.64. Закон РК "Об акционерных обществах"	09.09.2008 года	Генеральный директор ТОО «Дошкольный учебно-воспитательный центр «Достар»
38	Тё Елена Васильевна	09.03.1975 г.	пп.3.п.1.ст.64. Закон РК "Об акционерных обществах"	09.09.2008 года	Генеральный директор ТОО "БАЗА СПОРТИВНОГО МАСТЕРСТВА
39	Иконникова Наталья Борисовна	12.03.1980 г.	пп.3.п.1.ст.64. Закон РК "Об акционерных обществах"	09.09.2008 года	Директор ТОО "Caspian Travel Company" (Каспиан Тревел Компани)
40	Катпаев Кайрат Маратович	22.06.1967г.	пп.3.п.1.ст.64. Закон РК "Об акционерных обществах"	09.09.2008 года	Директор ТОО «Ак-Транс Компаниясы»
41	Распопин Павел Владимирович	28.10.1972г.	пп.3.п.1.ст.64. Закон РК "Об акционерных обществах"	23.05.2007 года	Президент АО "Акционерный инвестиционный фонд рискованного инвестирования Logycom Perspective Innovation»

2.8.2 Сведения о других юридических аффилированных лицах эмитента:

№	Полное наименование юридического лица	Дата и номер государственной регистрации юридического лица, почтовый адрес и фактическое место нахождения юридического лица	Основания для признания аффилированности	Дата появления аффилированности



1	АО "Caspian Group" (Каспийская группа)	25.03.2008 года №72677-1910-АО г.Алматы, ул.Амангельды, уг.ул. Макаева, 1/154, ком. 7	Крупный акционер Общества	09.09.2008 года
2	АО "Доступное жилье"	25.02.2008 г., регистрационный номер 90822-1910-АО, г.Алматы, ул.Жибек-Жолы, уг.пр.Достык, 50/2/39, офис 712 БИН	95,0% - АО "Caspian Group" (Каспийская Группа) , 1 440 штук простых акций	09.09.2008 года
3	АО "Seven Rivers Capital" ("Севен Риверс Капитал")	01.11.2006 г., регистрационный номер 81308-1910-АО, г.Алматы, ул. Амангельды, 1 БИН 061140003010	50% - АО "Caspian Group" (Каспийская Группа) " 155 000 простых акций	09.09.2008 года
4	АО "УЛУТАС"	21.01.2004 г., регистрационный номер 2497-1943-АО, 130303, РК, Мангистауская область, Каракиянский р-н, пос.Жетыбай БИН	83,1216% АО "Caspian Group" (Каспийская Группа) , 71 443 штуки простых акций	09.09.2008 года
5	ТОО "Caspian Security Group"	14.07.2008 г., регистрационный номер 17939-1910-ТОО г.Алматы, ул. Жибек Жолы, уг.пр. Достык, 50/2/39, оф.901 БИН 980440000284	100% АО "Caspian Group" (Каспийская Группа)	09.09.2008 года
6	ТОО "Caspian Sitex Construction" (Каспиан Ситех Констракшн)	19.03.2008 г., регистрационный номер 14527-1937-ТОО, г.Костанай, ул.Промышленная, 41 БИН 051040002681	100 % - АО "Caspian Group" (Каспийская Группа)	09.09.2008 года
7	ТОО "Respect Real Estate LTD"	17.07.2006 г., регистрационный номер 79187-1910-ТОО, г.Алматы, ул.Жибек-Жолы, уг.пр.Достык, 50/2/39, офис 716 БИН 060740003218	70% - АО "Caspian Group" (Каспийская Группа)	09.09.2008 года
8	ТОО "CS Development LLP"	07.08.2006 г., регистрационный номер 79585-1910-ТОО (ИУ), г. Алматы, ул. Байзакова, 151, 2	50 % - АО "Caspian Group" (Каспийская Группа)	09.09.2008 года
9	ТОО «Меса Каспиан»	13.10.2006 г., регистрационный номер 80941-1910-ТОО ИУ г.Алматы, 050044, ул. Жибек Жолы, уг.пр. Достык, 50/2/39, ком.710, БИН 061040002465	50% АО "Caspian Group" (Каспийская Группа)	09.09.2008 года
10	ТОО "G4 City" (Джи4 Сити)	05.08.2008 г., регистрационный номер 83010-1910-ТОО ИУ, г.Алматы, ул. Жибек жолы, уг. Достык, 50/2/39, 701 БИН 070140004602	50% "Caspian Group" (Каспийская Группа)	09.09.2008 года

11	ТОО "Костанайкальцпром"	13.08.2007 г., регистрационный номер 13643-1937-ТОО, г.Костанай, ул. Промышленная, д.41	100 % - АО "Caspian Group" (Каспийская Группа)	09.09.2008 года
12	ТОО "Центрально-Азиатская Инвестиционная Компания "CAI-Казахстан"	12.09.2007 г., регистрационный номер 25111-1910-ТОО, г.Алматы, пл. Республики, 15, оф. 504, БИН 990340000232	99% АО "Caspian Group" (Каспийская Группа)	09.09.2008 года
13	ТОО "Caspian Cement Corporation" (Каспийская Цементная Корпорация)	12.09.2007 г., регистрационный номер 87638-1910-ТОО, г.Алматы, ул. Жибек жолы/Достык, 50/2/39, оф.708 БИН 070940009922	51% АО "Caspian Group" (Каспийская Группа)	09.09.2008 года
14	ТОО "ALCAS Beton" (АЛКАС Бетон)	05.05.2008 г., регистрационный номер 1210-1907-04-ТОО (ИУ), Алматинская область, Илийский р-н, пос. Боралдай, ул. Менделеева, д. 10, БИН 070140002824	50%АО "Caspian Group" (Каспийская Группа)	09.09.2008 года
15	ТОО "Caspian Engineering Trade LTD"	06.02.2008 г., регистрационный номер 77810-1910-ТОО, г.Алматы, Турксибский район, проспект Суюнбая, 211, БИН 060540002956	100 % - АО "Caspian Group" (Каспийская Группа)	09.09.2008 года
16	ТОО "Евраз Каспиан Сталь"	12.03.2008 г., регистрационный номер 14343-1937-ТОО, г.Костанай, ул.Промышленная, д.41, БИН 080340010180	100% АО "Caspian Group" (Каспийская Группа)	09.09.2008 года
17	ТОО "Совместное предприятие "КАРБРИК- КАЗАХСТАН"	03.04.2008 г., регистрационный номер 60888-1910-ТОО (ИУ), г.Алматы, ул.Жибек Жолы, уг.пр.Достык, 50/2/39, офис 707 БИН 040240002248	85% "Caspian Group" Каспийская группа	09.09.2008 года
18	ТОО "МШЛ Достар"	08.08.2008 г., регистрационный номер 29622-1910-ТОО, г.Алматы, пр.Абая 159, БИН 991140001962	100 % АО "Caspian Group" (Каспийская Группа)	09.09.2008 года
19	ТОО "БАЗА СПОРТИВНОГО МАСТЕРСТВА"	21.05.2008 г., регистрационный номер 92289-1910-ТОО, г.Алматы, Медеуский район, ул. Жибек Жолы, уг.пр.Достык, 50/2/39, офис 714, БИН 080540012431	100% АО "Caspian Group" (Каспийская Группа)	09.09.2008 года
20	ТОО "Caspian Travel Company" (Каспиан Тревел Компани)	09.07.2008 г., регистрационный номер 70569-1910-ТОО, г.Алматы,	АО "Caspian Group" (Каспийская Группа) 70%	09.09.2008 года

		ул. Жибек Жолы, 50, офис 111, БИН 050540002389		
21	ТОО "PROFIL" Trade Group ("Торговая Группа "ПРОФИЛЬ")	09.07.2008 г., регистрационный номер 68641-1910-ТОО, г. Алматы, ул. Жибек Жолы, уг. пр. Достык, 50/2/39, БИН 050240004088	100% АО "Caspian Group" (Каспийская Группа)	09.09.2008 года
22	ТОО "Ак-Транс Компаниясы"	24.07.2008 г., регистрационный номер 46989-1910-ТОО, г. Алматы, ул. Жибек Жолы, 50 БИН 020440001075	100% АО "Caspian Group" (Каспийская Группа)	09.09.2008 года
23	ТОО «СВМ LTD»	04.03.2003 года № 53932-1910-ТОО Почтовый адрес и фактическое местонахождение: РК, ул. Джандосова, 2	Председатель Совета директоров АО «Логиком» Швалов С.А. (33,4%), Член совета директоров Кошелев В.В. (33,3%)	04.03.2003 года
24	ТОО "Логиком"	08.02.2008 года № 2436-1910-ТОО почтовый адрес и фактическое местонахождение: РК, г. Алматы, п. Алатау, ул. Ибрагимова, 9 Специальная экономическая зона "Парк информационных технологий"	100% АО «Логиком»	2/8/2008
25	АО "Акционерный инвестиционный фонд рискованного инвестирования Logycom Perspective Innovation»	02.09.2008 года № 93920-1910-АО, 050056, г. Алматы, ул. Аральская, 8	51% АО «Логиком» 30 600 штук простых акций	9/2/2008

2.9. Операции со связанными сторонами.

тыс. тенге

ТОО «Эл Си Трейд»	
Наименование операции	сумма
Сальдо на 1.01.08 (кредитовое)	-46 870
реализованы услуги	10 792
реализованы товары	1 599 467
приобретены услуги	-37 081
приобретены товары (в т.ч. возврат)	- 2 234 407
оплата	809 391
Сальдо 30.09.08 (дебетовое)	101 292
ТОО «СВМ LTD»	
Наименование операции	сумма
Сальдо на 1.01.08 (дебетовое)	981

реализованы услуги	5 269
реализованы товары	187
приобретены услуги	-285
приобретены товары	-657
оплата	-3 628
Сальдо 30.09.08 (дебетовое)	1 867
АО «Caspian Group»	
Наименование операции	сумма
Сальдо на 1.01.08 (дебетовое)	486
реализованы услуги	748
реализованы товары	1 198
приобретены услуги	-
приобретены товары	-
оплата	- 1 640
Сальдо 30.09.08 (дебетовое)	792

Раздел 3. ОПИСАНИЕ ДЕЯТЕЛЬНОСТИ ЭМИТЕНТА

3.1. Краткое описание общих тенденций в отрасли деятельности Эмитента, в том числе наиболее важные для Эмитента:

Основными направлениями деятельности предприятия являются:

- * дизайн, производство, продажа: электронного оборудования, электронных компонентов, компьютеров и комплектующих и радиоэлектронных устройств;
- * дизайн, производство, внедрение и сопровождение программно-аппаратных комплексов управления экономическими, производственными, технологическими и другими процессами с использованием Internet технологий;
- * выполнение работ по монтажу, наладке, ремонту, сопровождению и техническому обслуживанию, вычислительного и радиоэлектронного оборудования, средств охранной и пожарной сигнализаций, структурированных кабельных систем, систем видеонаблюдения;
- * консалтинг и обучение в области информационных технологий;
- * иная деятельность, в том числе и коммерческая, связанная с вышеуказанными пунктами, не запрещенная законодательством Республики Казахстан.

Компания владеет двумя земельными участками в г. Алматы, общая площадь которых составляет 2,65 га. На первом земельном участке Компании, расположенном по адресу ул. Аральская, 8, находятся двухэтажное административное здание (общей площадью 5.392,2 м²), склад (578,9 м²), мастерская (262,7 м²) и гаражи (364,0 м²). На втором земельном участке, расположенном по адресу ул. Аральская, 12, находятся одноэтажное административное здание с производственным корпусом (общей площадью 1.387,5 м²), двухэтажный производственный корпус (1.898,4 м²) и склад (2.304 м²).

1) Сведения о конкурирующих фирмах:

По типу потребителей компьютерной техники рынок делится на два основных сегмента: *розничный и корпоративный*.

У ТОО «Эл Си Трейд» действует договор по использованию товарного знака Computer LogyCom Technology в розничной сети. Между Компанией и ТОО "Эл Си Трейд" (г. Алматы) 20 декабря 1999 года было заключено соглашение № 04-99-095/11-21, согласно которому ТОО "Эл Си Трейд" имеет право использовать товарный знак Computer LogyCom Technology (LogyCom®) в розничной сети своих 30 магазинов.

Основные конкуренты эмитента в рознице ТОО «Alser System» (г. Алматы), ТОО «Белый Ветер» (г. Караганда), ТОО «Алси» (г. Алматы).

Быстрорастущий спрос на ПК на рынке Казахстана и Средней Азии позволяет рассчитывать на дальнейшее увеличение продаж в розничном сегменте.

Основные конкуренты эмитента в корпоративном сегменте: ТОО «Алси» (г. Алматы), АО «GLOTUR» (ГЛОТУР) (г. Алматы), Hewlett - Packard Europe BV (Amsterdam , Meyrin Branch), Dell, Inc (USA , Round Rock, Texas).

На сегодняшний день, основными конкурентами Компании «Логиком» в корпоративном сегменте рынка являются крупные международные вендоры, такие как Hewlett - Packard Europe BV (Amsterdam , Meyrin Branch), Dell, Inc (USA , Round Rock, Texas) и национальные производители – ТОО «Алси», АО «GLOTUR» (ГЛОТУР). Основной потребитель ПК в этом сегменте – государство. Благодаря усилиям государства по созданию благоприятных условий развития национальных производителей и предпочтения выбора национальных производителей в тендерах, закреплённых

законом о государственных закупках, можно рассчитывать на снижение доли рынка, которую занимают иностранные производители ПК в корпоративном сегменте.

Компания «Логиком» активнее других конкурентов участвует в проектах государства по развитию IT индустрии Республики Казахстан и в проектах по сокращению цифрового неравенства в стране. К примеру, Компания «Логиком» рассматривается, как основной партнёр государства в реализации программы «Национальный компьютер», направленной на увеличение домашних пользователей ПК в Казахстане.

Серьёзным конкурентным преимуществом по сравнению с другими казахстанскими производителями ПК является собственная база сервисного обслуживания клиентов, покрывающая все регионы Республики Казахстан, такой базы сервисного обслуживания не имеет ни один из конкурентов Компании «Логиком».

Конкурентные преимущества Компании «Логиком»

I. Неоспоримые преимущества:

1. Известная торговая марка LogyCom®.
2. Присутствие на рынке IT более 15 лет.
3. Первые позиции в двух основных сегментах рынка IT: розничном, корпоративном.
4. Самая большая розничная сеть в РК.
5. Звание «Персональный компьютер № 1 в Казахстане» на протяжении 6 лет.
6. Необходимые финансовые ресурсы.

II. Не воспроизводимые, осязаемые

1. Отработанные связи с поставщиками, наличие эксклюзивных контрактов. Соотношение цена – качество.
2. Производственно-складской комплекс, г. Алматы (Единственная в Центральной Азии современно оснащенная производственная база, лаборатория по диагностике производимой продукции и входного контроля, оптимизированный процесс производства продукции, обеспечение контроля качества на всех этапах производственного цикла, сквозной учет и штрихкодирование).
3. Команда профессионалов.

III. Не воспроизводимые, не осязаемые

1. Наличие собственной Комплексной Информационной Системы по функциям, приближенной к ERP.

IV. Воспроизводимые:

1. Диверсификация бизнеса на 2 основных сегмента: корпоративный, розничный. Данное разделение закреплено юридически и административно.
2. Сбалансированное предложение товаров собственного производства.
3. Сертифицированная Система менеджмента Качества Компании «Логиком», распространяющаяся на производство персональных компьютеров, серверов под торговой маркой LogyCom®, проектирование и монтаж структурированных кабельных систем.
4. Вертикальная интеграция. Контроль над всеми стадиями формирования IT - продукта в течение всего жизненного цикла, включая сопровождение и обслуживание.

Общий SWOT анализ Компании «Логиком»

Внешняя среда	Внутренняя среда
Возможности (Opportunities)	Сильные (Strengths)

<ol style="list-style-type: none"> 1. Стабильный рост рынка. 2. Деление рынка на несколько независимых сегментов (диверсификация рисков). 3. Программы правительства по информатизации. 4. Развитие экономики, рост покупательской активности. 	<ol style="list-style-type: none"> 1. Известная торговая марка. 2. Большой опыт работы на рынке. 3. Мощное и оснащенное производство компьютеров. 4. Отработанные связи с поставщиками, наличие эксклюзивных контрактов. 5. Необходимые финансовые ресурсы
<p style="text-align: center;"><i>Угрозы (Threats)</i></p> <ol style="list-style-type: none"> 1. Приход новых операторов на рынок. 2. Дефицит квалифицированных специалистов на рынке. 	<p style="text-align: center;"><i>Слабые (Weaknesses)</i></p> <ol style="list-style-type: none"> 1. Дефицит профессиональных кадров. 2. Проблемы роста ³.

2) сравнительная характеристика деятельности эмитента со среднеотраслевыми показателями внутри Республики Казахстан и со среднемировыми, если это представляется возможным.

Устойчивое развитие экономики, усилия правительства по внедрению «Электронного правительства» и преодолению «цифрового неравенства», рост благосостояния населения, быстрое моральное «устаревание» и замена IT - оборудования, а так же значительное отставание РК от среднемирового уровня компьютеризации обуславливают стабильно высокий рост рынка IT в Казахстане.

Данный вывод подтверждается отчетами IDC (International Data Corporation), Framingham, USA, планами правительства, статистическими данными и собственным 15-летним опытом Компании «Логиком».

Доля Компании «Логиком» на рынке продаж ПК в Казахстане в 2004 году составляла 10 %, в 2005 году – 12,2 %, в 2006 году – 14,6 %, в 2007 году – 15,5 %, за 6 месяцев 2008 года – 17,7 %.

В финансовом выражении рынок выглядит следующим образом (усредненная цена ПК составляет 900 долларов США с учетом того, что вместе с компьютером продаются различные аксессуары и периферия):

Год	Кол-во ПК	Сегмент ПК и периферии, долларов США	Остальные сегменты, долларов США	Общая емкость рынка, долларов США	Темп роста, %
2006	351 000	315 900 000	252 720 000	568 620 000	25
2007	438 750	394 875 000	315 900 000	710 775 000	25
2008	548 438	493 593 750	394 875 000	888 468 750	24
2009	680 063	578 053 125	462 442 500	1 040 495 625	22
2010	829 676	705 224 813	564 179 850	1 269 404 663	20
2011	995 612	796 489 200	637 191 360	1 433 680 560	18
2012	1174 822	939 857 256	751 885 805	1 691 743 061	15
Итого:	4 667 359	3 908 093 144	3 126 474 515	7 034 567 658	

3) прогноз в отношении будущего развития отрасли и положения эмитента в данной отрасли.

Устойчивое развитие экономики и рост доходов населения создают экономическую базу для активного роста информационной индустрии Казахстана на ближайшее десятилетие.

В ближайшей перспективе ожидается достаточно высокая активность на казахстанском рынке потребления ПК, в пользу чего говорит фактическая ненасыщенность казахстанского рынка и статистические исследования. При этом ожидается, что в нашей стране по-прежнему будет

³ Оперативное изменение системы менеджмента, учета и контроля при переходе к крупной сложной структуре предприятия происходит более медленными темпами, чем хотелось. Ситуация исправляется введением элементов сбалансированной системы показателей, процессного подхода, изучением мирового опыта

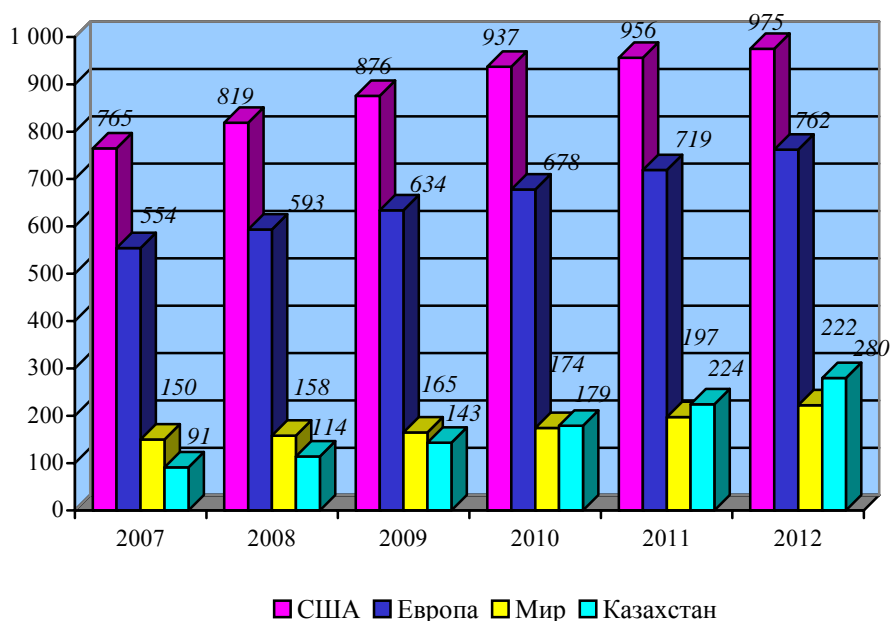
динамично развиваться как бизнес-сегмент потребления ПК, так и наиболее динамично растущий в последнее время сектор домашних "бытовых" компьютеров.

Компания намерена осуществить инвестиционный проект по строительству нового производственно-складского комплекса на арендованном ТОО "Логиком" земельном участке площадью 5,2 га, расположенном на территории СЭЗ "ПИТ".

Компания планировала осуществить данный проект за счет денег, привлеченных посредством размещения ее облигаций первого выпуска. Согласно данному проекту новый производственно-складской комплекс Компании мощностью 1,0 млн сборочных единиц в год (персональных компьютеров (далее – ПК), ноутбуков, серверов, периферийных устройств и комплектующих) будет включать в себя производственные помещения общей площадью 5.326 м² и складские помещения общей площадью 5.184 м². В настоящее время работы по строительству указанного комплекса не ведутся в связи с задержкой со стороны Министерства энергетики и минеральных ресурсов Республики Казахстан в строительстве отдельной энергетической подстанции для СЭЗ "ПИТ". Строительство этой подстанции должно закончиться до 2010 года, после чего Компания продолжит строительство указанного комплекса.

В рамках реализации названного проекта Компания построила на деньги, полученные от размещения облигаций первого выпуска (1,9 млрд тенге), складское помещение площадью 2.304 м² на земельном участке Компании, расположенном по адресу ул. Аральская, 12 (стоимость строительства – 316,0 млн тенге). Оставшуюся сумму денег, полученную от размещения облигаций первого выпуска, Компания направила на пополнение своих оборотных средств с целью увеличения занимаемой ею доли рынка компьютерной техники.

Тенденции насыщения рынков персональными компьютерами 2007-2012 гг.



Рост рынка IT обуславливается активной разработкой и внедрением программы «Электронного Правительства». Сама по себе идея «Электронного Правительства» имеет смысл только при условии решения проблемы «цифрового неравенства» и полной компьютеризации Эмитента, каждый гражданин Казахстана должен иметь компьютер и гарантированный доступ к Internet ресурсам.

- ✓ Компания является производителем №1 рынка ПК в Казахстане по данным аналитической компании IDC (International Data Corporation).
- ✓ Положение «Логиком» на рынке IT обеспечивают его конкурентные преимущества (п.1 раздела 3).

Сведения об условиях важнейших контрактов, соглашений, заключенных эмитентом, которые могут оказать в будущем существенное влияние на деятельность эмитента.

Компания «Логиком» на договорной основе производит Персональные компьютеры для сетей магазинов ТОО «Сулпак» (г. Алматы) и ТОО «Technodom computers», (г. Алматы):

- в 2000 году перезаключен контракт с корпорацией Intel, на качественно новом уровне. В 2004 году Intel присвоил «Логиком» статус Channel Partner Premier;
- в 2003 году подписан договор с ТОО «Майкрософт Казахстан», г. Алматы. Microsoft присвоил «Логиком» статусы Direct OEM Partner в 2003 году, Gold Certified Partner в 2006 году, Large Account Reseller в 2007 году.

Сведения о наличии лицензий, необходимых эмитенту для осуществления его основной деятельности.

№	Наименование документа	Дата выдачи	№ документа	Срок действия	Орган, выдавший документ
1	Государственная лицензия на занятие деятельности, связанной с реализацией средств	17.01.2005	ЦА № 228	генеральная	Комитет национальной безопасности РК, г. Астана

№	Наименование документа	Дата выдачи	№ документа	Срок действия	Орган, выдавший документ
	криптографической защиты информации				
2	Государственная лицензия на занятие деятельностью по монтажу, наладке, и техническому обслуживанию средств пожарной сигнализации и противопожарной автоматики на территории РК	10.08.2005	0000871	генеральная	Комитет по государственному контролю и надзору в области ЧС МЧС РК
3	Государственная лицензия на занятие деятельностью по монтажу, наладке, и техническому обслуживанию средств охранной сигнализации	18.01.2006	001817	Без ограничения срока действия	Министерство внутренних дел РК
4	Государственная лицензия на выполнение проектных и строительно-монтажных работ на территории РК	13.10.2000	001482	Без ограничения срока действия	Комитет по делам строительства Министерства индустрии и торговли РК

Объемы реализованной продукции (выполненных работ, услуг) за последних три года или за период фактического существования в принятых физических или количественных единицах измерения.

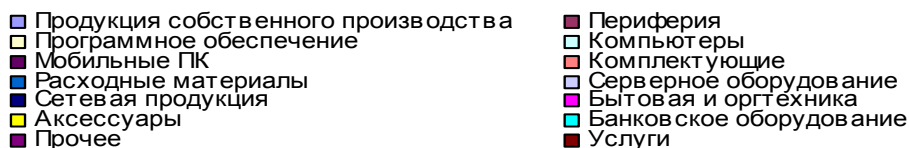
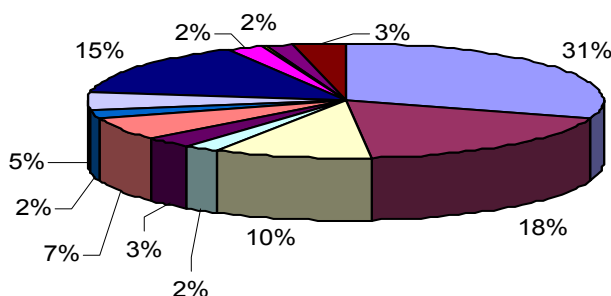
Наименование	2006 год		2007 год		9 мес.2008 год	
	Кол-во, штук	Сумма, тыс.тенге	Кол-во, штук	Сумма, тыс.тенге	Кол-во, штук	Сумма, тыс.тенге
Продукция собственного производства	13 950	1 304 687	21 908	1 719 256	10 579	925 893
Периферия	59 718	757 992	90 985	1 277 315	29 421	1 172 697
Программное обеспечение	34 036	430 338	51 778	1 072 917	27 464	1 057 736
Компьютеры	712	101 989	8 305	623 596	6 530	407 137
Мобильные ПК	1 506	150 779	2 895	165 981	1 531	151 206
Комплекующие	141 692	269 841	225 003	529 084	61 771	215 983
Расходные материалы	65 399	78 856	77 982	85 173	20 041	83 662
Серверное оборудование	1 025	236 122	4 949	773 813	2 833	3 486 713
Сетевая продукция	874 791	601 398	527 467	451 380	691 567	485 489
Бытовая и оргтехника	749	79 581	6 890	77 880	2 120	26 384
Аксессуары	18 238	17 850	48 323	49 783	26 630	39 624
Банковское оборудование	515	444	1 872	68 089	725	5 903

Наименование	2006 год		2007 год		9 мес.2008 год	
	Кол-во, штук	Сумма, тыс.тенге	Кол-во, штук	Сумма, тыс.тенге	Кол-во, штук	Сумма, тыс.тенге
Прочее	1.963	170 856	24 015	212 988	481	1 930
Услуги		113 169	13	207 585	0	109 183
Итого	1 214 294	4 313 902	1 092 385	7 314 840	881 693	8 169 540

Анализ изменений в объемах реализованной продукции (выполненных работ, услуг) Эмитента за последние два года или за период фактического существования Эмитента:

Компания систематически расширяет свое производство. По итогам 9 месяцев 2008 года объемы реализации составили 8 169 540 тыс. тенге, что в 1,1 раза выше, по сравнению с 2007 годом. В 2007 году объем реализации по сравнению с 2006 годом также превышает в 1,7 раза.

Основную долю в объеме реализованной продукции по итогам третьего квартала 2008 года занимает серверное оборудование (43%), периферия (14%) и программное обеспечение (13%).



Факторы, позитивно и негативно влияющие на доходность продаж (работ, услуг) по основным видам деятельности эмитента.

Позитивные факторы:

Быстрорастущий ИТ рынок. Рост объема рынка не менее 25 % в год.

Наличие крупнейшей розничной сети (30 магазинов по всей территории Казахстана), охват самого высокодоходного сегмента рынка.

Наличие собственного высокотехнологичного производства, не имеющего аналогов в Казахстане.

Наличие серийного производства ПК, снижающее издержки на производство.

15-ти летний опыт работы с поставщиками, позволяющий получать наиболее выгодные условия приобретения товаров. Развитая логистика.

Негативные факторы:

а. Быстрое моральное устаревание, а, следовательно, и снижение стоимости, товаров производимых компанией. Необходимость поддержания высокой скорости товарооборота.

3.6. Деятельность Эмитента по организации продаж своей продукции (работ, услуг).

Сведения об основных потребителях, на которых приходится более десяти процентов общей выручки от реализации продукции, их доли в общем объеме реализации:

Торговая марка LogyCom® завоевала известность на компьютерном рынке. Техника компании надежно работает в банках, страховых и торговых компаниях, научных и учебных заведениях, военных частях, судебных и правительственных органах РК. Основными клиентами компании являются:

Наименование потребителей эмитента, на которых приходится десять и более процентов общего объема всех поставок	Структура потребления (что покупают)	Место нахождения потребителей, на долю которых приходится 10 и более процентов общей выручки от реализации продукции (работ, услуг) эмитента	Доля в общем, объеме реализации в процентах	Негативные факторы, влияющие на реализацию продукции (работ, услуг) эмитента
ТОО Битрикс	Услуги по производству компьютеров, компьютеры, комплектующие к компьютерной технике	г.Алматы, ул.Байзакова 293/2	25,43	Отсутствуют.
ТОО Криптон	Услуги по производству компьютеров, компьютеры, комплектующие к компьютерной технике	г.Алматы, ул.Джандосова 2	25,6	Отсутствуют.
ТОО «Эл Си Трэйд»	Услуги по производству компьютеров, компьютеры, комплектующие к компьютерной технике	г.Алматы, ул.Ауэзова 9/16291,1	18,6	Отсутствуют.
Республиканское государственное предприятие на праве хозяйственного ведения «Казахстанский центр межбанковских расчетов Национального банка Республики Казахстан»	Компьютерная, счетно-вычислительная техника	г.Алматы, м-н Коктем -3, д.24.	8,7	Отсутствуют.
АО «БТА Банк»	Компьютерная, счетно-вычислительная техника	г.Алматы, ул. Жодасбекова, 97, мкр «Самал-2»	6,7	Отсутствуют.
АО «Казпочта»	Компьютерная, счетно-вычислительная техника	г.Алматы, ул. Богенбай батыра, 152	10,3	Отсутствуют.

Сведения об основных поставщиках, на которых приходится более десяти процентов всех поставок, их доли в общем объеме поставок:

Наименование поставщиков эмитента, на которых приходится десять и более процентов общего объема всех поставок	Структура поставок (что поставляют)	Местонахождение поставщиков эмитента, на которых приходится 10 и более процентов общего объема всех поставок	Доля в процентах	Прогнозы в отношении доступности этих источников в будущем
ТОО «Битрикс»	Комплекующие к компьютерной технике	г.Алматы, ул.Байзакова 293/2	29,4	Увеличение объемов поставок
ТОО «Криптон»	Комплекующие к компьютерной технике	г.Алматы, ул.Джандосова 2	35,6	Закрытие компании
ТОО «Алси»	Комплекующие к компьютерной технике	г.Алматы, пр.Достык 91,1	1,8	Увеличение объемов поставок
ТОО «Кибер Гейм»	Комплекующие к компьютерной технике	г.Алматы, ул.Гоголя 77/85	1,2	Увеличение объемов поставок
ТОО «Эл Си Трэйд»	Услуги по гарантийному обслуживанию покупателей, Комплекующие к компьютерной технике	г.Алматы, ул.Ауэзова 9/162	20,3	Увеличение объемов поставок

3.7. Ключевые факторы, влияющие на деятельность Эмитента:

3.7.1. Виды деятельности, которые носят сезонный характер, их доля в общем доходе эмитента:

Видами деятельности, которые носят явный сезонный характер, Общество не занимается.

3.7.2. Доля импорта в сырье (работах, услугах) поставляемого (оказываемого) Эмитенту и доля продукции (работ, услуг), реализуемой эмитентом на экспорт, в общем объеме реализуемой продукции:

Импортные комплектующие к вычислительной технике завозятся из Кореи, ОАЭ, Тайваня, Швейцарии, Ирландии, Германии и др. стран. Реализация продукции на экспорт в данное время отсутствует.

Доля импорта в сырье (услугах), поставляемых (оказываемых) эмитенту за 9 месяцев 2008г.

	тыс. тенге
Полученный импорт товара	26 923
Общее поступление ТМЗ и услуг	6 566 500
% импорта в общем поступлении	0,41 %

3.7.3. Сведения о сделке (сделках), которая должна быть совершена или исполнена в течение шести месяцев с даты принятия решения о выпуске облигаций, если сумма этой сделки превышает пятьдесят процентов балансовой стоимости активов эмитента.

Нет.

3.7.4. Будущие обязательства. Раскрываются основные будущие обязательства эмитента и негативное влияние, которое эти обязательства могут оказать на деятельность эмитента, включая информацию по обеспечению гарантий третьих лиц.

Обязательств, способных оказать негативное влияние на деятельность эмитента не имеется.

3.7.5. Сведения об участии Эмитента в судебных процессах. Необходимо представить описание сути судебных процессов с его участием, по результатам которых может произойти прекращение или изменение деятельности Эмитента, взыскания с него денежных и иных обязательств:

Эмитент не участвует в судебных процессах. Административные взыскания не налагались.

3.7.6. Факторы риска. Подробный анализ факторов риска, которым будут подвергаться держатели облигаций:

Существуют определенные риски, оказывающие влияние на изменение стоимости продукции на рынке. Они обусловлены инфляцией, девальвацией и ставками банковского процента, связаны с конкурентной способностью выпускаемой продукции, связаны с изменением политической ситуации в стране и изменением законодательства, с социальными факторами. Но существует также и причины, способствующие росту компьютерного производства: благоприятный инвестиционный климат для компьютерных технологий, стабильная политическая обстановка, улучшение экономики страны, увеличение благосостояния населения, улучшение кредитно-финансовой системы.

Раздел 4. ФИНАНСОВОЕ СОСТОЯНИЕ

АКТИВЫ

1. Нематериальные активы по состоянию на 01.10.2008г.

тыс. тенге

Состав	Первоначальная стоимость	Величина начисленного износа	Остаточная стоимость
Лицензионные соглашения	2 239	1 375	864
Программное обеспечение	2 788	2 446	342
Прочие	919		919

2. Основные средства по состоянию на 01.10.2008 г.

тыс. тенге

Наименование основных средств	Первоначальная стоимость	Остаточная стоимость	Величина начисленного износа	Процент износа	Переоценка
Земля	907 020	907 020	0	0	0
Здания, строения и сооружения	1 193 377	1 164 245	29 132	2,5	0
Машины и оборудование	155 660	137 997	17 663	11,35	0
Транспортные средства	70 429	52 332	18 097	25,7	0
Прочие основные средства	140 390	97 271	43 118	30,7	0
Итого	2 466 875	2 358 865	108 010	4,39	

Переоценка основных средств проведена независимым оценщиком по состоянию на 01.12.06. При оценке использовались затратный, доходный и сравнительный подходы.

Оценщик - ТОО "Премьер-Консалтинг", Генеральная государственная лицензия на занятие деятельностью по оценке имущества, выданная Комитетом регистрационной службы МЮ РК, регистрационный №ЮЛ-00385 (60536-1910-ТОО) от 20.08.04г.

Генеральный директор Ильясова Жания Рза кызы.

Договор №25/ХП-3 на оказание услуг по оценке имущества от 04.12.06.

3. Незавершенное капитальное строительство.

По состоянию на 01.10.2008 г. незавершенное капитальное строительство у эмитента отсутствует.

4. Инвестиции по состоянию на 01. 10.2008 г.

Прямые инвестиции в капитал других юридических лиц	Долгосрочные инвестиции	Инвестиционный портфель

нет	нет	нет
-----	-----	-----

5. Дебиторская задолженность по состоянию на 01.10.2008 г.

Наименования организаций, имеющих перед эмитентом дебиторскую задолженность в размере более 5 % от общей суммы дебиторской задолженности	Валюта дебиторской задолженности	Сроки погашения	Сумма к погашению в течение ближайших двенадцати месяцев поквартально	Остальные суммы должны быть представлены с разбивкой по годам	За что возникла задолженность	Доля от общей суммы дебиторской задолженности
1. ТОО «Эл Си Трэйд» г Алматы, ул. Ауэзова, уг ул. Толе би, 9/162	KZT	4-квар 08г	503 862 тыс. тенге	нет	За товары	24,24%
2. АО «БТА Банк», г. Алматы, ул. Жодасбекова, 97, мкр «Самал-2»	KZT	4-квар 08г	282 006 тыс. тенге	нет	За компьютеры и сервера	13,57%
3. Республиканское государственное предприятие на праве хозяйственного ведения «Казахстанский центр межбанковских расчетов Национального банка Республики Казахстан», г. Алматы, м-н Коктем -3, д.24.	KZT	4-квар 08г	221 760 тыс. тенге	нет	За компьютеры LAN	10,67%
4. ТОО «Криптон», г. Алматы, ул. Джандосова, 2, оф. 220.	KZT	4-квар 08г	336 740 тыс. тенге	нет	За товары	16,20%

Основная сумма долга обусловлена отгрузкой готовой продукции, оплата по которой производится согласно условий договоров после подписания актов приема-передачи.

Нереальных к взысканию сумм дебиторской задолженности АО «Логиком» не имеет. По условиям договоров все суммы дебиторской задолженности должны погаситься в четвертом квартале 2008 года.

Дебетовые и кредитовые обороты по дебиторской задолженности

тыс. тенге

	2006 г.	2007 г.	9 мес.2008 г.
Сальдо на начало	1 087 762	172 270	963 813
Дебет	5 306 756	13 057 000	11 330 768
Кредит	6 222 248	12 265 457	10 285 487
Сальдо на конец	172 270	963 813	2 009 094

ПАССИВЫ

6. Акционерный капитал

По состоянию на 01.10.2008 г. уставный капитал Эмитента оплачен полностью в размере 1 000 058 тыс. тенге, размещено акций. Собственный капитал Эмитента на последнюю отчетную дату составляет 2 504 917 тыс. тенге.

7. Займы.

По состоянию на 01.10.2008 г.

Кредитор	Валюта займа	Срок исполнения займа	Средняя процентная ставка в годовом измерении	Сумма к погашению в течение ближайших двенадцати месяцев поквартально
АО «Казкоммерцбанк»	KZT 320 000 тыс.	Декабрь 2008г	16%	KZT 320 000 тыс. -4 кв.08г
	KZT 490 000 тыс.	Март 2009г	16%	KZT 490 000тыс. -1 кв.09г
Облигации	1 900 000 000	2007-2010	9,5 %	

По состоянию на 01 октября 2008 года Компания имела действующую кредитную линию от АО "Казкоммерцбанк" (г. Алматы) с лимитом 21,0 млн долларов США, ставкой вознаграждения 16 % годовых и датой закрытия 31 декабря 2009 года, в рамках которой Компания получила 3 займа в мае-июне 2008 года (дата погашения данных займов – 23 декабря 2008 года; остаток задолженности Компании по данным займам на указанную дату составлял 320,0 млн тенге) и 3 займа в июле и сентябре 2008 года (дата погашения данных займов – март 2009 года; остаток задолженности Компании по данным займам на указанную дату составлял 490,0 млн тенге). Обеспечением указанной кредитной линии являлось недвижимое имущество Компании, товары Компании и гарантии сторонних организаций.

8. Кредиторская задолженность, связанная с осуществлением основной деятельности (задолженность перед поставщиками, полученные авансы)

Наименования организаций, перед которыми эмитент имеет кредиторскую задолженность в размере пяти и более процентов от общей суммы кредиторской задолженности	Валюта кредиторской задолженности	Сумма к погашению в течение ближайших двенадцати месяцев поквартально	Остальные суммы должны быть представлены с разбивкой по годам	За что возникла задолженность	Доля от общей суммы кредиторской задолженности
1. ТОО «Алси».- г.Алматы, пр. Достык, 91/1	KZT	110 972тыс. тенге	нет	Авансы за товары	41,39%
2. ГУ « Департамент внутренних дел Восточно-	KZT	16 694тыс. тенге	нет	Авансы за товары	6,23%



SEVEN RIVERS CAPITAL
asset management company



казахстанской области Министерства внутренних дел РК» г. Усть-Каменогорск, ул. Ворошилова, 1					
3. Министерство внутренних дел Республики Казахстан (Десятое управление)), г.Астана, ул. Манаса, 4.	KZT	32 991тыс. тенге	нет	Авансы за товары	12,31%

Дебетовые и кредитовые обороты по кредиторской задолженности

	тыс. тенге		
	2006 г.	2007 г.	9 мес. 2008 г.
Сальдо на начало	648 635	82 864	13 904
Дебет	6 091 048	12 292 881	10 781 053
Кредит	5 525 277	12 223 921	10 882 595
Сальдо на конец	82 864	13 904	115 446

Финансовые результаты

Анализ финансовых результатов.

1. Объемы реализации продукции

	тыс. тенге			
Наименование	2006 г.	2007 г.	9 мес. 2008 г.	2008 г. прогноз
Продукция собственного производства	1 304 687	1 179 256	925 893	1 464 404
Периферия	757 992	1 277 315	1 172 697	1 854 753
Программное обеспечение	430 338	1 072 917	1 057 736	1 672 929
Компьютеры	101 989	623 596	407 137	643 933
Мобильные ПК	150 779	165 981	151 206	239 149
Комплекующие	269 841	529 084	215 983	341 602
Расходные материалы	78 856	85 173	83 662	132 321
Серверное оборудование	236 122	773 813	3 486 713	5 514 630
Сетевая продукция	601 398	451 380	485 489	767 856
Бытовая и оргтехника	79 581	77 880	26 384	41 729
Аксессуары	17 850	49783	36 924	62 670
Банковское оборудование	444	68 089	5 903	9 336
Прочее	170 856	212 988	1 930	3 053
Услуги	113 169	207 585	109 183	172 685
Итого	4 313 902	7 314 840	8 169 540	12 921 050

2. Собственный капитал Эмитента.

Собственный капитал Эмитента по состоянию на 01.10.2008 г. составляет 2 504 917 тыс. тенге.

Собственный капитал за 2006-9 мес. 2008 гг.

	тыс. тенге		
	2006 г.	2007г.	9 мес 2008 г.
Уставный капитал	48 576	100 056	1 000 058
Фонд переоценки	1 489 979	1 479 459	1 132 366
Нереализованные убытки от операций с финансовыми инструментами			
Нераспределенный доход	155 770	304 444	372 493
ИТОГО	1 694 325	1 853 959	2 504 917

На балансе АО «Логиком» до конца 2006 года числились простые акции АО «Банк «Каспийский» в количестве 49 557 штук, цена приобретения 1553,26 тенге за 1 штуку, на сумму 76 974 905,82 тенге. В соответствии с международными стандартами эти ценные бумаги должны учитываться по справедливой стоимости. Справедливая стоимость котируемых инвестиций основывается на текущих ценах с торгов. Согласно предоставленной информации от Информационного агентства финансовых рынков «Ирбис» рыночная стоимость на 31.12.04 определена в размере 171,1 тенге за акцию. Таким образом, разница между ценой приобретения и рыночной ценой в размере 68 500 658,82 тенге на отчетную дату отнесена к нереализованному убытку от операций с финансовыми инструментами в собственном капитале компании.

3. Структура доходов и расходов за 2006-9 мес. 2008 г.г.

тыс. тенге

Доходы	2006 год	2007 год	9 мес. 2008 год
Доход от реализации товаров, услуг	4 313 902	7 317 889	8 169 540
Курсовая разница	44 164	3 798	1 588
Дивиденды по акциям	0	0	
Доход от реализации финансовых активов	128 292	2 238	
Прочие доходы	1 849	784	15 260
ИТОГО доходы:	4 409 754	7 324 709	8 188 345

Основную долю доходов составляет доход от основной деятельности – 99,9%. По итогам 2007 года были получены также доходы от курсовой разницы (3 798 тыс.тенге) и от реализации финансовых активов (2 238 тыс.тенге).

тыс. тенге

Расходы	2006 год	2007 год	9 мес. 2008 год
Себестоимость продаж	3 622 370	6 458 518	7 460 154
Расходы по сбыту продукции	197 216	234 078	83 944
Административные расходы	92 808	128 056	93 192
Финансовые расходы	196 926	115 429	245 841
Убыток от выбытия фиксированных активов	80 137	1 992	27 588
Курсовая разница	125 324	2 008	104
Расходы по налогу на прибыль	42 530	72 929	36 801
ИТОГО расходы:	4 492 518	7 186 555	8 117 340

Себестоимость реализованной Компанией продукции и оказанных ею услуг (далее – себестоимость реализации) за 2007 год увеличилась относительно 2006 года на 2,8 млрд тенге (на 78,3 %), ее доля в доходах Компании от реализации в 2006 году составляла 84 %, в 2007 году – 88,3 %. Увеличение себестоимости реализации в основном связано с повышением цен на собственную продукцию фирм Hewlett-Packard, Samsung, APC, LG, Ippon, Epson, в связи с повышением цен на свинец, пластик, используемые в производстве.

4. Коэффициенты.

Финансовые коэффициенты за 2006 – 9 мес. 2008 гг.

Коэффициент	Расчет	2006	2007	9 мес. 2008
Ликвидность				

Коэффициент	Расчет	2006	2007	9 мес. 2008
Коэффициент текущей ликвидности	Тек. Активы/Тек. Обязательства	0.79	1.62	2.99
Коэффициент срочной ликвидности	(деньги + деб. Задолж-ть) / Тек. Активы	0.18	0.48	0.64
Абсолютная ликвидность	Деньги / тек. Обяз-ва	0.03	0.06	0.05
Оборачиваемость активов	Объем реал-ии / активы	1.27	1.59	1.44
Финансовая устойчивость и платежеспособность				
Коэффициенты автономии, в %	СК/активы	0.50	0.40	0.44
Коэффициент финансирования, в %	СК / (долгоср. Здл. + тек. Здл.)	0.99	0.68	0.79
Прибыльность				
Коэффициент чистой прибыли	Чист. Прибыль до НО / объем реал-ии	0.04	0.03	0.01
Возврат активов	Чист. Прибыль до НО / активы	0.05	0.04	0.02
Возврат собственного капитала	Чист. Прибыль до НО / СК	0.10	0.10	0.04

Раздел 5. ИСПОЛЬЗОВАНИЕ ВЫРУЧКИ

5.1. Направления инвестирования

Деньги, полученные от размещения облигаций, планируется использовать в следующих направлениях:

- 1) Инвестиционная часть (проект) – 50% от суммы размещения,
- 2) Пополнение оборотных средств – 50 % от суммы размещения.

Цель проекта: Организации сети «Wi-Max» в Казахстане.

5.2. Краткое описание проекта

Настоящий проект представлен с целью организации сети беспроводного широкополосного доступа по предоставлению абонентам услуги высокоскоростной передачи данных и доступа в сеть Интернет. Оказание услуг осуществляется по технологии Wi-Max. Данная технология предоставляет пользователям ряд преимуществ.

Преимущества широкополосных беспроводных сетей:

- высокие скорости передачи данных, до 3 Мбит/сек;
- отсутствие необходимости прямой видимости между базовой станцией и абонентом;
- высокая защищенность стандарта;
- небольшие объемы инвестиций;
- отсутствие ограничений в планировании сети;
- незначительные эксплуатационные расходы;
- быстрые сроки развертывания сети.

Современные телекоммуникационные технологии быстрыми темпами развиваются в такой области как «последняя миля». Их назначение – доведение информационных ресурсов до отдельного пользователя. Она простирается от точки распределения ресурса от первичной сети до абонентского оборудования.

Сегодня существует множество технологий, с помощью которых можно реализовать «последнюю милю». Все их можно разделить на две большие группы: проводные и беспроводные технологии абонентского доступа. Как сеть доступа, так и сеть распределения могут быть построены на основе проводных и беспроводных технологий. Среди проводных технологий для создания сети распределения чаще всего применяют системы передачи, построенные на оптоволоконном или коаксиальном кабеле. Для построения сети доступа, кроме названных, могут применяться системы передачи на медном кабеле.

Беспроводная система передачи данных осуществляется путем установки базовых станций и беспроводного подключения этих станций к абонентским модемам.

Беспроводные технологии "последней мили" (доставка сигнала/полезной информации до конечного пользователя от магистральных линий передач) лишены многих недостатков, присущих станционно-кабельной инфраструктуре. Так, например, подключение новых пользователей становится возможным в течение 20 мин. Основное преимущество широкополосных беспроводных сетей заключается в массовости и вездесущности, возможности предоставить сервис высокоскоростной передачи данных и доступа в Интернет в любом месте зоны действия базовых станций вне зависимости от того, находится пользователь статично или передвигается.

Учитывая современные тенденции бурного развития информационных систем управления бизнесом, Интернет приложений, индустрии кибер - развлечений и постоянно повышающийся уровень информатизации общества с одной стороны, и недостаточно развитую существующую информационно-коммуникационную инфраструктуру, неудовлетворяющую растущей потребности в скорости и качестве доступа с другой стороны, можно сделать вывод о перспективности и успешности разворачивания подобных широкополосных беспроводных сетей.

На сегодняшний день подавляющее число пользователей используют кабельный способ доступа в Интернет (или как его называют dial-up), который имеет ряд недостатков. Во-первых, далеко не

каждый dial-up обеспечивает необходимую скорость соединения, во-вторых, пользователю будут недоступны многие интересные сервисы, требующие более широкой полосы, например, такие как видеотелефония и «видео-по-запросу». В третьих, существующие сети характеризуются высокой себестоимостью прокладки кабелей и как следствие, высокая стоимость услуг.

Стандарт Wi-Max дает как бизнесу, так и домашним пользователям скоростной, быстрый и доступный способ получить широкополосный доступ в интернет.

Основные капитальные затраты будут направлены на развертывание сети Wi-Max для обеспечения широкополосного беспроводного доступа в Интернет для различных пользователей в республике Казахстан, а именно – затраты на приобретение лицензий/разрешений на использование радиочастотного спектра (ширина 30-60 МГц, диапазон 2.5-2.7, 3.5 и 5.8 ГГц), получение надежного доступа к наземным каналам связи (Казахтелеком, КазТрансКом, ТрансТелеком), приобретение оборудования, а также затраты на проектные работы монтаж и инсталляцию, и операционную деятельность до момента выхода на безубыточность.

5.3. Научно-техническая актуальность проекта.

В настоящий момент в Казахстане наблюдается очень низкий процент аудитории Интернета. В основном причиной является отсутствие высокоскоростных, гибких и недорогих технологий связи и доступа в Интернет, а так же удаленность Казахстана от узлов Интернет, находящихся в Европе. Слаборазвитая и устаревшая проводная инфраструктура не позволяет быстро, а главное дешево предоставить услугу доступа в сеть Интернет сразу множеству казахстанцев, тем самым лишая их возможности быть полноценными членами мирового информационного сообщества. Одним из самых эффективных решений этой проблемы является беспроводная широкополосная связь, способная быстро, гибко и массово предоставить подобную услугу.

Предлагаемый проект построения широкополосной беспроводной сети передачи данных третьего поколения имеет ряд неоспоримых преимуществ по сравнению с проводными технологиями и существующими беспроводными. Беспроводная сеть стандарта Wi-Max имеет сотовую архитектуру, что позволяет гибко масштабировать сеть в любых регионах и быстро предоставлять услугу в местах со слабо развитой инфраструктурой связи. Технология Wi-Max позволяет предоставлять высокоскоростной доступ до 3 Мбит/с с использованием компактного, мобильного беспроводного модема (настольный) или PCMCIA карты (для ноутбука) при этом не требуя прямой видимости на базовую станцию оператора. Тем самым услуга обладает гибкостью и вездесущностью сотовой связи, но способна обеспечивать гораздо более высокие скорости передачи данных, сравнимые со скоростями современных проводных технологий.

Указанные преимущества в совокупности с доступностью услуги дадут толчок информатизации общества и бизнеса. Особенно в промышленных районах со слабо развитой проводной инфраструктурой. Позволит качественно информатизировать сферу обслуживания, используя мобильные приложения. Подобная услуга поможет реализовать концепцию мобильного офиса, в соответствии с последними тенденциями информационного рынка.

Уже сейчас подобные проекты нашли широкую реализацию во многих странах Европы, Америки, Африки и других частях мира. Особенностью является то, что технология внедряется не только в странах и регионах со слабо развитой проводной инфраструктурой, но и в странах, с довольно развитой отраслью связи

Современные тенденции беспроводной связи неминуемо склоняются к мобильности. Этого требуют большинство сегодняшних приложений и задач. Мобильные технологии становятся все более и более актуальными. В силу ориентированности на передачу голоса, существующие мобильные стандарты, не смотря на свою высокую гибкость, а так же вездесущее покрытие не способны предоставлять высоких скоростей передачи данных, требуемых сегодняшними бизнес приложениями, а так же тенденциями передачи мультимедиа контента через сети Интернет. Этот нюанс повлек за собой смещения акцентов в мобильных сетях на передачу данных. Стандарт Wi-Max является мобильной технологией ориентированной на передачу исключительно данных с пакетной коммутацией и носит все черты сетей 3G (3-го поколения) и 4G (4-го поколения). Помимо функциональных преимуществ: гибкости и высоких скоростей передачи данных, данная технология

обладает высокой эффективностью использования частотного спектра. Что является важным преимуществом в условиях ограниченности частотного спектра и его не эффективного использования в Казахстане низко эффективными средствами, требующими большой частотной полосы для реализации подобных скоростей передачи.

У Wi-Max гораздо больше преимуществ, чем в предыдущих стандартах. Он способен обслуживать тысячи абонентов на одну базовую станцию, обладает встроенными средствами безопасности, данные передаются на скорости до 75 Мбит/с. Он оптимизирован для использования на больших расстояниях (до 50 км), в условиях города (как внутри помещения, так и вовне), при отсутствии прямой видимости. За счет стандартизации оборудования Wi-Max может обеспечить быстрое снижение цен абонентских устройств с выходом на массовый рынок. Кроме того, важно, что Wi-Max предоставит возможность переносимости и мобильности. Это делает его больше чем просто конкурентом DSL, особенно после обещанного компанией Intel выпуска Wi-Max чипсетов для ноутбуков в 2008 г.

Одним из важных аспектов является фундаментальность и стандартизация решений и технологий связи, что должно защитить проект от возможных проблем в будущем, связанных с нестандартностью решения, его не совместимостью с другими технологиями и производителями, преимуществом технологии и оборудования.

Внедрение подобных технологий является неизбежным прогрессом рынка беспроводной связи и должно быть одним из основных приоритетов, особенно в регионах со слабо развитой проводной инфраструктурой и развивающейся экономикой и отраслью связи, к которым относятся Казахстан.

Архитектура сети Wi-Max использует следующее оборудование:

- основное системное оборудование – базовые станции, ПО для управления сетью беспроводного доступа;
- абонентское - беспроводные модемы;
- антенно-фидерные устройства - секторные антенны;
- дополнительное оборудование - источники бесперебойного питания, кабеля, соединители и т.д.;

Компания будет ориентироваться на оборудование, которое прошло сертификацию организации Wi-Max Forum на совместимость оборудования разных производителей.

Исполнителем проекта будет выступать ТОО «Сайкан LTD». ТОО «Сайкан LTD» выдана государственная лицензия на осуществление предпринимательской деятельности по предоставлению услуг: IP-телефонии (Интернет-телефонии). Номер лицензии АБА № 001316 от 04.07.2006 г. Вид лицензии Генеральная. Территория: г. Алматы и Алматинская область. Срок действия лицензии: бессрочная. Начало действия услуг: с момента регистрации.

Также компания владеет государственной лицензией на осуществление предпринимательской деятельности по предоставлению услуг: передачи данных, АБА № 001329 от 04.07.2006 г. Вид лицензии Генеральная. На территории: г. Алматы и Алматинская область. Срок действия лицензии: бессрочная. Начало действия услуг: с момента регистрации.

Единственным участником ТОО "Сайкан LTD" является ТОО "LCH" (г. Алматы).

Основными направлениями деятельности предприятия являются:

- * Предоставление услуг связи посредством радио и спутниковых систем;
- * Техническое обслуживание систем связи;
- * Предоставление услуг телефонии, в том числе IP телефонии;
- * Монтаж и наладка оборудования электросвязи;
- * Проектирование и монтаж систем оптической связи;
- * Проектирование и монтаж узлов и систем беспроводной связи;
- * Проектные и изыскательские работы, а также организация модельной разработки, производства и обработки средств спутниковой и мобильной связи и запасных частей к ним;

Согласно договору намерений от 01 декабря 2008 года, заключенному между Компанией и ТОО "LCH", Компания в первом квартале 2009 года намерена купить у данного товарищества 100%-ную долю участия в уставном капитале ТОО "Сайкан LTD".

За счет денег, полученных Компанией от размещения ее облигаций второго выпуска, она планирует покрыть затраты, связанные с получением необходимых лицензий и разрешений на использование радиочастотного спектра и с покупкой оборудования для реализации указанного проекта. Оставшуюся сумму Компания планирует направить на увеличение уставного капитала ТОО "Сайкан LTD" после покупки 100%-ной доли участия в его уставном капитале.

Месторасположение проекта: на начальном этапе – г. Алматы, г. Астана. В перспективе - Республика Казахстан.

5.4. Срок реализации проекта -

Использование выручки

Общая сумма второго выпуска облигаций составит 1 700 000 000 тг.

Использование средств от размещения облигаций

Планируемое чистое поступление от размещения выпуска, из них:	тыс. тенге
Увеличение производственных мощностей, в т.ч.:	850 000
Приобретение основного системного оборудования дополнительного оборудования и антенно-фидерных устройств	680 000
Монтаж и техническая поддержка оборудования	100 000
Инсталляция и планирование сети	70 000
Пополнение оборотных средств	850 000

Эмитентом не предполагаются изменения в планируемом распределении полученных от размещения облигаций средств.

Прогноз отчета о прибылях и убытках

	2008 год	2009 год	2010 год	2011 год	2012 год	2013 год	Итого
Выручка	12,921,050	13,582,620	14,277,269	15,006,651	15,772,501	16,576,644	88 136 737
Себестоимость продаж	11,628,945	12,224,358	12,849,542	13,505,986	14,195,251	14,918,980	79 323 063
Валовая прибыль	1,292,105	1,358,262	1,427,727	1,500,665	1,577,250	1,657,664	8 813 674
Расходы по сбыту продукции	157,333	174,926	194,279	215,566	238,982	264,740	1 245 827
Административные расходы	303,052	337,976	376,392	418,650	465,134	516,266	2 417 469
Прочие доходы – нетто	1,756	1,931	2,124	2,337	2,570	2,827	13 546
Операционная прибыль	833,475	847,291	859,181	868,786	875,705	879,486	5 163 923
Финансовые расходы - нетто	327,788	547,567	395,450	187,000	187,000	187,000	1 831 805
Прибыль до налогообложения	505,687	299,724	463,731	681,786	688,705	692,486	3 332 118
Расходы по налогу на прибыль	151,706	59,945	92,746	136,357	137,741	138,497	716 992
Прибыль за год	353,981	239,779	370,984	545,429	550,964	553,989	2 615 126

Прогноз отчета о движении денег

тыс. тенге

Наименование показателей	2008 год	2009 год	2010 год	2011 год	2012 год	2013 год	Итого
I. Движение денежных средств от операционной деятельности							
1. Поступление денежных средств, всего:	11 972 645	12 585 656	13 229 318	13 905 163	14 614 800	15 359 919	81 667 500
реализация готовой продукции, товаров, услуг	11 972 645	12 585 656	13 229 318	13 905 163	14 614 800	15 359 919	81 667 500
2. Выбытие денежных средств, всего:	11 512 978	12 301 774	12 745 340	13 160 961	13 816 893	14 506 345	78 044 291
платежи поставщикам за товары и услуги	10 949 805	11 497 295	12 072 160	12 675 768	13 309 557	13 975 034	74 479 620
авансы выданные	0	0	0	0	0	0	0
выплаты по заработной плате	102 772	117 668	131 524	144 676	159 144	175 058	830 842
выплата вознаграждений по банковским займам	193 706	152 117					345 823
выплата вознаграждений по облигационному займу первого выпуска	134 082	208 450	208 450	0	0	0	550 982
выплата вознаграждений по облигационному займу второго выпуска	0	187 000	187 000	187 000	187 000	187 000	935 000
налоги и платежи	124 901	131 146	137 704	144 589	151 818	159 409	849 568
прочие выплаты	7 712	8 098	8 502	8 928	9 374	9 843	52 456
3. Результат операционной деятельности	459 666	283 882	483 978	744 202	797 907	853 574	3 623 209
II. Движение денежных средств от инвестиционной деятельности							
1. Поступление денежных средств, всего:	6 344	6 661	6 994	7 344	7 711	8 097	43 151
реализация основных средств	6 344	6 661	6 994	7 344	7 711	8 097	43 151
2. Выбытие денежных средств, всего:	316 762	514 902	844 687	95 077	95 080	95 083	1 961 591
приобретение основных средств	316 706	514 843	844 626	95 012	95 012	95 012	1 961 210
приобретение нематериальных активов	56	59	62	65	68	71	381
3. Результат инвестиционной деятельности	-310 418	-508 241	-837 693	-87 733	-87 369	-86 987	-1 918 440
III. Движение денежных средств от финансовой деятельности							
1. Поступление денежных средств, всего:	3 044 546	1 700 000					4 744 546
получение банковских займов	1 455 000	0	0	0	0	0	1 455 000
получение облигационных займов	689 544	1 700 000	0	0	0	0	2 389 544
эмиссия акций	900 002	0	0	0	0	0	900 002

Наименование показателей	2008 год	2009 год	2010 год	2011 год	2012 год	2013 год	Итого
прочие поступления	0	0	0	0	0	0	0
2. Выбытие денежных средств, всего:	1 910 645	308 000	1 900 000	0	0	1 700 000	5 818 645
погашение банковских займов	1 910 645	308 000	0	0	0	0	2 218 645
погашение облигационных займов	0		1 900 000			1 700 000	3 600 000
3. Результат финансовой деятельности	1 133 901	1 392 000	-1 900 000	0	0	-1 700 000	-1 074 099
ИТОГО: увеличение +/- уменьшение денежных средств	1 283 149	1 167 641	-2 253 715	656 469	710 538	-933 412	630 670
Остаток денежных средств на начало отчетного периода	78 439	1 361 588	2 529 230	275 514	931 983	1 642 522	6 819 276
Остаток денежных средств на конец отчетного периода	1 361 588	2 529 230	275 514	931 983	1 642 522	709 109	7 449 946

Раздел 6. СВЕДЕНИЯ О ВЫПУСКАХ ЦЕННЫХ БУМАГ

1. **Общее количество, вид и номинальная стоимость акций, оплаченных учредителями, а также общая сумма денег, привлеченных при размещении акций. Количество акций, находящихся в обращении, выкупленных, с указанием цены выкупа на последнюю дату. Дата утверждения методики выкупа акций. Орган, осуществивший государственную регистрацию выпуска акций, государственный регистрационный номер и дата государственной регистрации такого выпуска;**

Первый выпуск:

- простых именных акций номинальной стоимостью 660 тенге в количестве 100(сто) экземпляров на сумму 66.000 тенге, которым присвоен Национальный идентификационный номер KZ1C48640003.

Эмиссия внесена в реестр ценных бумаг за № А4864 о чём выдано Свидетельство о присвоении национального идентификационного номера от 14 мая 2002г № А4864.

7 ноября 2002 года выдано уведомление об утверждении отчета об итогах выпуска и размещения акций.

Второй выпуск:

- свидетельство о гос. Регистрации эмиссии ценных бумаг от 29 июля 2005 года за № А4864: 73.600 простых акций, которым присвоен Национальный идентификационный номер KZ1C48640011; , т.е. дополнительный выпуск 73.500 простых акций.

-17 октября 2005 года выдано уведомление об утверждении отчета об итогах выпуска и размещения акций. Уставный капитал сформирован в сумме 48.576.000 тенге.

- письмом от 20.01.2006 года агентство РК по регулированию финансового рынка утвердило изменение в проспекте выпуска акций: Изменение акционера с ТОО «NLC» (ЭнЭлСи) GROUP на ТОО «Эл Си Трэйд» - юридическое лицо, владеющее 100% акций.

Дата утверждения методики выкупа акций – 9 апреля 2007 г.

Третий выпуск:

- свидетельство о гос. Регистрации эмиссии ценных бумаг от 12 января 2007 года за № А4864: 151.600 простых акций, которым присвоен Национальный идентификационный номер KZ1C48640011; , т.е. дополнительный выпуск 78.000 простых акций.

-04 апреля 2007 года выдано уведомление об утверждении отчета об итогах выпуска и размещения 151.600 простых акций. Уставный капитал сформирован в сумме 100.056.000 тенге.

Четвертый выпуск:

- свидетельство о гос. Регистрации эмиссии ценных бумаг от 12 января 2007 года за № А4864: 1.515.240 простых акций, которым присвоен Национальный идентификационный номер KZ1C48640011; , т.е. дополнительный выпуск 1.363.400 простых акций.

-28 августа 2008 года выдано уведомление об утверждении отчета об итогах выпуска и размещения 1.363.400 простых акций. Уставный капитал сформирован в сумме 1.000.058.400 тенге.

2. **Факты неисполнения обществом обязательств перед держателями ценных бумаг:**

Фактов нет.

3. **Информация о выплате дивидендов:**

1) По результатам работы 2001⁴ года Общим собранием учредителей - акционеров ЗАО «Логиком» (протокол от 2апреля 2002 года) были приняты следующие решения:

- Утвердить результаты работы ЗАО «Логиком» за 2001 год, отчет о прибылях и убытках.
- Согласиться с предложениями о распределении прибыли в сумме 4.000.000 (четырёх миллионов) тенге между учредителями- акционерами ⁵ЗАО в равных размерах. Главному бухгалтеру фирмы обеспечить выдачу дивидендов за минусом налога у источника выплат.

⁴ До 2001 года по решению акционеров дивиденды не выплачивались

- Остаток прибыли оставить в обороте ЗАО и направить на развитие производства.
- 2) По результатам работы 2002 года Общим собранием акционеров ЗАО «Логиком» (протокол от 21 марта 2003 года) были приняты следующие решения:
- Утвердить баланс ЗАО «Логиком» за 2002 год.
 - Утвердить отчет о прибылях и убытках за 2002 год.
 - Находящуюся на балансе ЗАО нераспределенную прибыль на 1 января 2003 года в сумме 4.230.899 тенге распределить следующим образом:
 - 230.899 (двести тридцать тысяч восемьсот девяносто девять) тенге чистой прибыли оставить в обороте предприятия для проведения производственной деятельности,
 - 4.000.000 (четыре миллиона) тенге чистой прибыли направить на выплату дивидендов, в расчете 40.000 (сорок тысяч) тенге на одну акцию,
 - Выплатить дивиденды в течение 2003 года.
- 3) По результатам работы первого полугодия 2003 года Общим собранием акционеров ЗАО «Логиком» (протокол от 15 августа 2003 года) были приняты следующие решения:
- Утвердить баланс ЗАО «Логиком» за первое полугодие 2003 года.
 - Утвердить отчет о прибылях и убытках за первое полугодие 2003 года.
 - Находящуюся на балансе ЗАО нераспределенную прибыль за первое полугодие 2003 года в сумме 7.548.033 тенге распределить следующим образом:
 - 548.033 (пятьсот сорок восемь тысяч тридцать три) тенге чистой прибыли оставить в обороте предприятия для проведения производственной деятельности,
 - 7.000.000 (семь миллионов) тенге чистой прибыли направить на выплату дивидендов, в расчете 70.000 (семьдесят тысяч) тенге на одну акцию,
 - Выплатить дивиденды в августе 2003 года.
- 4) По результатам работы 2003 года по Решению единственного акционера АО «Логиком» (решение от 24 мая 2004 года)- Товарищества с ограниченной ответственностью «NLC» (Эн Эл Си) Group» были приняты следующие решения:
- Утвердить баланс за 2003 год.
 - Утвердить отчет о прибылях и убытках за 2003 год.
 - Утвердить порядок распределения чистого дохода за 2003 год с учетом распределения прибыли, произведенной за первое полугодие 2003 года.
 - Дивиденды по итогам года, с учетом ранее выплаченных за первое полугодие, не начислять и не выплачивать.
- 5) По результатам работы 2004 года по Решению единственного акционера АО «Логиком» (решение от 26 мая 2005 года)- Товарищества с ограниченной ответственностью «NLC» (Эн Эл Си) Group» были приняты следующие решения:
- Утвердить баланс за 2004 год.
 - Утвердить отчет о прибылях и убытках за 2004 год.
 - Утвердить порядок распределения чистого дохода за 2004 год путем направления на развитие производства, дивиденды по итогам года не выплачивать.
- 6) По результатам работы 2005 года по Решению единственного акционера АО «Логиком» от 30 мая 2006 года- Товарищества с ограниченной ответственностью «Эл Си Трэйд» были приняты следующие решения:
- Утвердить баланс за 2005 год.
 - Утвердить отчет о прибылях и убытках за 2005 год.
 - Утвердить порядок распределения чистого дохода за 2005 год путем направления на развитие производства, дивиденды по итогам года не выплачивать.

⁵ До 2002 года проспект акций еще не был зарегистрирован. Распределение дивидендов осуществлялось между участниками – акционерами в соответствии с их долями в уставном капитале.

- 7) По результатам работы 2006 года по Решению единственного акционера АО «Логиком» от 3 июля 2007 года- Товарищества с ограниченной ответственностью «Эл Си Трэйд» были приняты следующие решения:
- Утвердить баланс за 2006 год.
 - Утвердить отчет о прибылях и убытках за 2006 год.
 - Утвердить порядок распределения чистого дохода за 2006 год путем направления на развитие производства, дивиденды по итогам года не выплачивать.
- 8) По результатам работы 2007 года по Решению единственного акционера АО «Логиком» от 31 мая 2008 года- Товарищества с ограниченной ответственностью «Эл Си Трэйд» были приняты следующие решения:
- Утвердить баланс за 2007 год.
 - Утвердить отчет о прибылях и убытках за 2007 год.
 - Утвердить порядок распределения чистого дохода за 2007 год путем направления на развитие производства, дивиденды по итогам года не выплачивать.

Выплаты дивидендов

В тенге

Год	По простым акциям			
	начислено	Выплачено дивиденды плюс налоги у источника	В т.ч. за предыдущие годы	Причина не выплаты
За 2001 В 2002 году	4.000.000	4.000.000		
За 2002 в 2003 году	4.000.000	4.000.000	0	
За I половину 2003 - во II половине 2003 года	7.000.000	7.000.000	0	
За 2004 в 2005 году	0	0	0	Решение – на развитие производства
За 2005 в 2006	0	0	0	Решение – на развитие производства
За 2006 в 2007 году	0	0	0	Решение – на развитие производства
За 2007 в 2008 году	0	0	0	Решение – на развитие производства
Итого	0	0	0	

Дополнительные положения

Сведения о платежном агенте

Платежный агент отсутствует.

Сведения о регистраторе

АО «Регистраторская система ценных бумаг», юридический адрес: РК, г. Алматы, ул. Муратбаева, 75, контактные телефоны: 53-57-90, 53-71-77. Лицензия № 0406200345 от 10.03.2005 г., выданная Агентством Республики Казахстан по регулированию и надзору финансового рынка и финансовых организаций Договор на ведение реестра держателей ценных бумаг № 000-С-2234 от 09 августа 2002 года.

Сведения об аудиторе

Товарищество с ограниченной ответственностью «BDO Казахстанаудит», член Палаты Аудиторов Республики Казахстан. Генеральная государственная лицензия № 0000276 на занятие аудиторской деятельностью, выдана 24.06.2004 года Министерством Финансов Республики Казахстан (первоначальная лицензия №00000001 «АК Казахстанаудит» переоформлена в связи с изменением наименования). Управляющий партнер, Генеральный директор – Кошкимбаев С.Х.

Сведения о финансовом консультанте

АО "Seven Rivers Capital", обладает лицензиями Агентства Республики Казахстан на осуществление деятельности по управлению инвестиционным портфелем (№0401200621) и на занятие брокерско-дилерской деятельностью на рынке ценных бумаг с правом ведения счетов клиентов в качестве номинального держателя (№ 0403201437). Компания является членом АО «Казахстанская фондовая биржа» по категориям «К», «Р» и «Н». Председатель Правления – Ивина А.Н.

Президент

Маховиков В.А.

Главный бухгалтер

Жгута