

Приложение 2
к приказу Министра финансов
Республики Казахстан
от 20 августа 2010 года № 422

Форма I

Наименование организации: КМК Мунай

Сведения о реорганизации:

Вид деятельности организации: Добыча сырой нефти и попутного газа

Организационно-правовая форма: Акционерное общество

Тип отчета: Не консолидированный

Среднегодовая численность работников: 295 чел.

Субъект предпринимательства: Крупный

Юридический адрес (организации): Казахстан, 030007, Актюбинская область, Актюбе г.а., г. Актюбе пр-т Абилханр-хана 42а, сотовый:
87014930278, тел: 87132768910, факс: 87132768911, e-mail: m_mantayev@kkmkmunai.com

Бухгалтерский баланс
за период с 01.01.2014 по 31.12.2014

тыс. тенге

Наименование статьи	Код строки	На конец отчетного периода	На начало отчетного периода
Активы			
I. Краткосрочные активы:			
Денежные средства и их эквиваленты	010	260 485,00	103 934,00
Финансовые активы, имеющиеся в наличии для продажи	011		
Производные финансовые инструменты	012		
Финансовые активы, учитываемые по справедливой стоимости через прибыли и убытки	013		
Финансовые активы, удерживаемые до погашения	014		
Прочие краткосрочные финансовые активы	015		
Краткосрочная торговая и прочая дебиторская задолженность	016	1 285 223,00	5 191 889,00
Текущий подоходный налог	017	460 190,00	274 767,00
Запасы	018	1 707 072,00	962 857,00
Прочие краткосрочные активы	019	3 251 870,00	2 461 332,00
Итого краткосрочных активов (сумма строк с 010 по 019)	100	6 964 840,00	8 994 779,00
Активы (или выбывающие группы), предназначенные для продажи	101		
II. Долгосрочные активы			
Финансовые активы, имеющиеся в наличии для продажи	110		
Производные финансовые инструменты	111		
Финансовые активы, учитываемые по справедливой стоимости через прибыли и убытки	112		
Финансовые активы, удерживаемые до погашения	113		
Прочие долгосрочные финансовые активы	114	311 077,00	226 833,00
Долгосрочная торговая и прочая дебиторская задолженность	115		
Инвестиции, учитываемые методом долевого участия	116		
Инвестиционное имущество	117		
Основные средства	118	22 676 070,00	20 219 495,00
Биологические активы	119		
Разведочные и оценочные активы	120		
Нематериальные активы	121	680 080,00	808 758,00
Отложенные налоговые активы	122		241 070,00
Прочие долгосрочные активы	123	28 729 964,00	16 300 773,00
Итого долгосрочных активов (сумма строк с 110 по 123)	200	52 397 191,00	37 796 929,00
Баланс (строка 100 + строка 101 + строка 200)		59 362 031,00	46 791 708,00
Обязательство и капитал			
III. Краткосрочные обязательства			
Займы	210		
Производные финансовые инструменты	211		
Прочие краткосрочные финансовые обязательства	212	1 212 547,00	
Краткосрочная торговая и прочая кредиторская задолженность	213	17 302 873,00	16 297 277,00
Краткосрочные резервы	214	67 283,00	58 728,00
Текущие налоговые обязательства по подоходному налогу	215		
Вознаграждения работникам	216	4 344,00	
Прочие краткосрочные обязательства	217	2 509 121,00	3 207 944,00
Итого краткосрочных обязательств (сумма строк с 210 по 217)	300	21 096 168,00	19 563 949,00

Наименование статьи	Код строки	На конец отчетного периода	На начало отчетного периода
Обязательства выбывающих групп, предназначенных для продажи	301		
IV. Долгосрочные обязательства			
Займы	310	14 588 000,00	11 077 764,00
Производные финансовые инструменты	311		
Прочие долгосрочные финансовые обязательства	312		
Долгосрочная торговая и прочая кредиторская задолженность	313		
Долгосрочные резервы	314	2 590 590,00	3 448 119,00
Отложенные налоговые обязательства	315	1 004 787,00	
Прочие долгосрочные обязательства	316		
Итого долгосрочных обязательств (сумма строк с 310 по 316)	400	18 183 377,00	14 525 883,00
V. Капитал			
Уставный (акционерный) капитал	410	1 500 000,00	1 500 000,00
Эмиссионный доход	411		
Выкупленные собственные долевые инструменты	412	-195 437,00	-195 437,00
Резервы	413		
Нераспределенная прибыль (непокрытый убыток)	414	18 777 923,00	11 397 313,00
Итого капитал, относимый на собственников материнской организации (сумма строк с 410 по 414)	420	20 082 486,00	12 701 876,00
Доля неконтролирующих собственников	421		
Всего капитал (строка 420 +/- строка 421)	500	20 082 486,00	12 701 876,00
Баланс (строка 300+строка 301+строка 400 + строка 500)		59 362 031,00	46 791 708,00

Руководитель: Ваидзиньбаев

(фамилия, имя, отчество)

Главный бухгалтер: Сарбопеева Шолпан Куангалиевна

(фамилия, имя, отчество)

Место печати

(подпись)

(подпись)



Наименование организации: КМК Мунай

Отчет о прибылях и убытках
за период с 01.01.2014 по 31.12.2014

тыс. тенге

Наименование показателей	Код строки	За отчетный период	За предыдущий период
Выручка	010	31 864 776,00	20 736 505,00
Себестоимость реализованных товаров и услуг	011	7 796 599,00	5 441 280,00
Валовая прибыль (строка 010 – строка 011)	012	24 068 177,00	15 295 225,00
Расходы по реализации	013	9 470 314,00	7 885 402,00
Административные расходы	014	1 305 580,00	874 246,00
Прочие расходы	015	32 351,00	89 466,00
Прочие доходы	016	98 523,00	221 006,00
Итого операционная прибыль (убыток) (+/- строки с 012 по 016)	020	13 358 455,00	6 667 117,00
Доходы по финансированию	021	10 634,00	15 189,00
Расходы по финансированию	022	838 273,00	674 424,00
Доля организации в прибыли (убытке) ассоциированных организаций и совместной деятельности, учитываемых по методу долевого участия	023		
Прочие неоперационные доходы	024	1 887 330,00	1 315 307,00
Прочие неоперационные расходы	025	3 287 153,00	1 521 019,00
Прибыль (убыток) до налогообложения (+/- строки с 020 по 025)	100	11 130 993,00	5 802 170,00
Расходы по подоходному налогу	101	3 750 383,00	1 249 498,00
Прибыль (убыток) после налогообложения от продолжающейся деятельности (строка 100 – строка 101)	200	7 380 610,00	4 552 672,00
Прибыль (убыток) после налогообложения от прекращенной деятельности	201		
Прибыль за год (строка 200 + строка 201) относимая на:	300	7 380 610,00	4 552 672,00
собственников материнской организации			
долю неконтролирующих собственников			
Прочая совокупная прибыль, всего (сумма строк с 410 по 420):	400		
в том числе:			
Переоценка основных средств	410		
Переоценка финансовых активов, имеющихся в наличии для продажи	411		
Доля в прочей совокупной прибыли (убытке) ассоциированных организаций и совместной деятельности, учитываемых по методу долевого участия	412		
Актуарные прибыли (убытки) по пенсионным обязательствам	413		
Эффект изменения в ставке подоходного налога на отсроченный налог дочерних организаций	414		
Хеджирование денежных потоков	415		
Курсовая разница по инвестициям в зарубежные организации	416		
Хеджирование чистых инвестиций в зарубежные операции	417		
Прочие компоненты прочей совокупной прибыли	418		
Корректировка при реклассификации в составе прибыли (убытка)	419		
Налоговый эффект компонентов прочей совокупной прибыли	420		
Общая совокупная прибыль (строка 300 + строка 400)	500	7 380 610,00	4 552 672,00
Общая совокупная прибыль относимая на:			
собственников материнской организации		3 690 307,00	2 298 854,00
долю неконтролирующих собственников		3 690 301,00	2 298 851,00
Прибыль на акцию:	600		
в том числе:			
Базовая прибыль на акцию:			
от продолжающейся деятельности		5,66	3,23
от прекращенной деятельности			
Разводненная прибыль на акцию:			
от продолжающейся деятельности			
от прекращенной деятельности			

Руководитель: Ван Цзюньбао (фамилия, имя, отчество)
Главный бухгалтер: Сарбоцзева Шолпан Куангалиевна (фамилия, имя, отчество)



(подпись)

(подпись)



Наименование организации: КМК Мунай

Отчет о движении денежных средств (прямой метод)

за период с 01.01.2014 по 31.12.2014

тыс.тенге

Наименование показателей	Код строки	За отчетный период	За предыдущий период
I. Движение денежных средств от операционной деятельности			
1. Поступление денежных средств, всего (сумма строк с 011 по 016)	010	39 514 897,00	18 490 826,00
в том числе:			
реализация товаров и услуг	011	24 992 038,00	16 033 892,00
прочая выручка	012		759,00
авансы, полученные от покупателей, заказчиков	013	13 273 159,00	1 054 270,00
поступления по договорам страхования	014		38,00
полученные вознаграждения	015		
прочие поступления	016	1 249 700,00	1 401 867,00
2. Выбытие денежных средств, всего (сумма строк с 021 по 027)	020	28 782 336,00	14 906 167,00
в том числе:			
платежи поставщикам за товары и услуги	021	9 057 371,00	3 428 807,00
авансы, выданные поставщикам товаров и услуг	022	3 795 408,00	2 684 498,00
выплаты по оплате труда	023	606 161,00	509 645,00
выплата вознаграждения	024	1 567 801,00	
выплаты по договорам страхования	025	13 052,00	
подоходный налог и другие платежи в бюджет	026	10 814 185,00	7 692 386,00
прочие выплаты	027	2 928 358,00	590 831,00
3. Чистая сумма денежных средств от операционной деятельности (строка 010 – строка 020)	030	10 732 561,00	3 584 659,00
II. Движение денежных средств от инвестиционной деятельности			
1. Поступление денежных средств, всего (сумма строк с 041 по 051)	040	6 509 974,00	1 864 673,00
в том числе:			
реализация основных средств	041		
реализация нематериальных активов	042		
реализация других долгосрочных активов	043		
реализация долевых инструментов других организаций (кроме дочерних) и долей участия в совместном предпринимательстве	044		
реализация долговых инструментов других организаций	045		
возмещение при потере контроля над дочерними организациями	046		
реализация прочих финансовых активов	047		
фьючерсные и форвардные контракты, опционы и свопы	048		
полученные дивиденды	049		
полученные вознаграждения	050	8 867,00	13 511,00
прочие поступления	051	6 501 107,00	1 851 162,00
2. Выбытие денежных средств, всего (сумма строк с 061 по 071)	060	20 941 157,00	6 080 877,00
в том числе:			
приобретение основных средств	061	14 345 731,00	4 396 745,00
приобретение нематериальных активов	062		
приобретение других долгосрочных активов	063		
приобретение долевых инструментов других организаций (кроме дочерних) и долей участия в совместном предпринимательстве	064		
приобретение долговых инструментов других организаций	065		
приобретение контроля над дочерними организациями	066		
приобретение прочих финансовых активов	067		
предоставление займов	068		
фьючерсные и форвардные контракты, опционы и свопы	069		
инвестиции в ассоциированные и дочерние организации	070		
прочие выплаты	071	6 595 426,00	1 684 132,00
3. Чистая сумма денежных средств от инвестиционной деятельности (строка 040 – строка 060)	080	-14 431 183,00	-4 216 204,00
III. Движение денежных средств от финансовой деятельности			

Наименование показателей	Код строки	За отчетный период	За предыдущий период
1. Поступление денежных средств, всего (сумма строк с 091 по 094)	090	14 561 600,00	
в том числе:			
эмиссия акций и других финансовых инструментов	091		
получение займов	092	14 561 600,00	
полученные вознаграждения	093		
прочие поступления	094		
2. Выбытие денежных средств, всего (сумма строк с 101 по 105)	100	10 923 000,00	
в том числе:			
погашение займов	101	10 923 000,00	
выплата вознаграждения	102		
выплата дивидендов	103		
выплаты собственникам по акциям организации	104		
прочие выбытия	105		
3. Чистая сумма денежных средств от финансовой деятельности (строка 090 – строка 100)	110	3 638 600,00	
4. Влияние обменных курсов валют к тенге	120	216 573,00	3 735,00
5. Увеличение +/- уменьшение денежных средств (строка 030 +/- строка 080 +/- строка 110 +/- стр.120)	130	156 551,00	-627 810,00
6. Денежные средства и их эквиваленты на начало отчетного периода	140	103 934,00	731 744,00
7. Денежные средства и их эквиваленты на конец отчетного периода	150	260 485,00	103 934,00

Руководитель: Вах Дзильбаев

(фамилия, имя, отчество)

Главный бухгалтер: Сарболдиева Шолпан Куангалиевна

(фамилия, имя, отчество)

Место печати



(Handwritten signature)

(подпись)

(подпись)

Приложение 6
к приказу Министра финансов
Республики Казахстан
от 20 августа 2010 года № 422

Форма 4

Наименование организации: КМК Мунай

Отчет об изменениях в капитале
за период с 01.01.2014 по 31.12.2014

тыс. тенге

Наименование компонентов	Код строки	Капитал материнской организации					Доля неконтролирующих собственников	Итого капитал
		Уставный (акционерный) капитал	Эмиссионный доход	Выкупленные собственные долевые инструменты	Резервы	Нераспределенная прибыль		
Сальдо на 1 января предыдущего года	010	1 500 000,00		-195 437,00		7 793 367,00	9 097 930,00	
Изменение в учетной политике	011					-948 726,00	-948 726,00	
Пересчитанное сальдо (строка 010+/строка 011)	100	1 500 000,00		-195 437,00		6 844 641,00	8 149 204,00	
Общая совокупная прибыль, всего(строка 210 + строка 220):	200					4 552 672,00	4 552 672,00	
Прибыль (убыток) за год	210					4 552 672,00	4 552 672,00	
Прочая совокупная прибыль, всего (сумма строк с 221 по 229):	220							
в том числе:								
Прирост от переоценки основных средств (за минусом налогового эффекта)	221							
Перевод амортизации от переоценки основных средств (за минусом налогового эффекта)	222							
Переоценка финансовых активов, имеющиеся в наличии для продажи (за минусом налогового эффекта)	223							
Доля в прочей совокупной прибыли (убытке) ассоциированных организаций и совместной деятельности, учитываемых по методу долевого участия	224							
Актuarные прибыли (убытки) по пенсионным обязательствам	225							
Эффект изменения в ставке подоходного налога на отсроченный налог дочерних организаций	226							
Хеджирование денежных потоков (за минусом налогового эффекта)	227							
Курсовая разница по инвестициям в зарубежные организации	228							
Хеджирование чистых инвестиций в зарубежные операции	229							

Наименование компонентов	Код строки	Капитал материнской организации					Доля неконтролирующих собственников	Итого капитал
		Уставный (акционерный) капитал	Эмиссионный доход	Выкупленные собственные долевые инструменты	Резервы	Нераспределенная прибыль		
Операции с собственниками, всего (сумма строк с 310 по 318):	300							
в том числе:								
Вознаграждения работников акциями:	310							
в том числе:								
стоимость услуг работников								
выпуск акций по схеме вознаграждения работников акциями								
налоговая выгода в отношении схемы вознаграждения работников акциями								
Взносы собственников	311							
Выпуск собственных долевых инструментов (акций)	312							
Выпуск долевых инструментов связанный с объединением бизнеса	313							
Долевой компонент конвертируемых инструментов (за минусом налогового эффекта)	314							
Выплата дивидендов	315							
Прочие распределения в пользу собственников	316							
Прочие операции с собственниками	317							
Изменения в доле участия в дочерних организациях, не приводящей к потере контроля	318							
Сальдо на 1 января отчетного года (строка 100 + строка 200 + строка 300)	400	1 500 000,00		-195 437,00		11 397 313,00		12 701 876,00
Изменение в учетной политике	401							
Пересчитанное сальдо (строка 400+/строка 401)	500	1 500 000,00		-195 437,00		11 397 313,00		12 701 876,00
Общая совокупная прибыль, всего (строка 610+ строка 620):	600					7 380 610,00		7 380 610,00
Прибыль (убыток) за год	610					7 380 610,00		7 380 610,00
Прочая совокупная прибыль, всего (сумма строк с 621 по 629):	620							
в том числе:								
Прирост от переоценки основных средств (за минусом налогового эффекта)	621							
Перевод амортизации от переоценки основных средств (за минусом налогового эффекта)	622							
Переоценка финансовых активов, имеющиеся в наличии для продажи (за минусом налогового эффекта)	623							
Доля в прочей совокупной прибыли (убытке) ассоциированных организаций и совместной деятельности, учитываемых по методу долевого участия	624							
Актуарные прибыли (убытки) по пенсионным обязательствам	625							

Наименование компонентов	Код строки	Капитал материнской организации					Доля неконтролирующих собственников	Итого капитал
		Уставный (акционерный) капитал	Эмиссионный доход	Выкупленные собственные долевые инструменты	Резервы	Нераспределенная прибыль		
Эффект изменения в ставке подоходного налога на отсроченный налог дочерних компаний	626							
Хеджирование денежных потоков (за минусом налогового эффекта)	627							
Курсовая разница по инвестициям в зарубежные организации	628							
Хеджирование чистых инвестиций в зарубежные операции	629							
Операции с собственниками всего (сумма строк с 710 по 718)	700							
в том числе:								
Вознаграждения работников акциями	710							
в том числе:								
стоимость услуг работников								
выпуск акций по схеме вознаграждения работников акциями								
налоговая выгода в отношении схемы вознаграждения работников акциями								
Взносы собственников	711							
Выпуск собственных долевых инструментов (акций)	712							
Выпуск долевых инструментов, связанный с объединением бизнеса	713							
Долевой компонент конвертируемых инструментов (за минусом налогового эффекта)	714							
Выплата дивидендов	715							
Прочие распределения в пользу собственников	716							
Прочие операции с собственниками	717							
Изменения в доле участия в дочерних организациях, не приводящей к потере контроля	718							
Сальдо на 31 декабря отчетного года (строка 500 + строка 600 + строка 700)	800	1 500 000,00		-195 437,00		18 777 923,00		20 082 486,00

Руководитель: Ван Дуньбао

(фамилия, имя, отчество)

Главный бухгалтер: Сарбисова Шолпан Куангалиевна

(фамилия, имя, отчество)


Место печати



(подпись)

(подпись)





«КМК Мунай» АҚ, Қазақстан, 030012, Ақтобе, Сәткәйібай-батыр даңғылы, 16 Ж. Тел: +7 713 295 5710 Факс: +7 713 295 5711
АО «КМК Мунай», Қазақстан, 030012, Ақтобе, проспекті Сәткәйібай-батыра, 16 Ж. Тел: +7 713 295 5710 Факс: +7 713 295 5711
«KMK Munai» JSC, 16 Zh. Sankibay-batyr avenue, Aktobe, 030012, Kazakhstan Tel.: +7 713 295 5710 Fax: +7 713 295 5711

АО «КМК Мунай»

Пояснительная записка

к финансовой отчетности по состоянию на 31.12.14

АО «ККМ Operating Company» было образовано 5 апреля 2004 года как акционерное общество посредством слияния ТОО «Кумсай Мунай», ТОО «Мортук Мунай» и ТОО «Кокжиде Мунай». Компания занимается поисково-разведочной работой и добычей нефти на месторождениях, расположенных в Казахстане.

АО «ККМ Operating Company» было переименовано в АО «Lancaster Petroleum» 2 сентября 2007 года. АО «Lancaster Petroleum» было переименовано в АО «КМК Мунай» (далее, «Компания») 29 марта 2010 года.

Компания подписала контракты («Контракты») на проведение операций по недропользованию с Правительством Республики Казахстан на месторождениях Кокжиде (№50 от 30 декабря 1996 года), Кумсай (№51 от 30 декабря 1996 года) и Мортук (№731 от 1 августа 2001 года). Компания имеет лицензии на разведку и добычу углеводородов («Лицензии») на месторождениях Кокжиде, Кумсай и Мортук. Согласно Дополнениям к Контрактам с января 2007 года, июля 2011 года, октября 2009 года, Компания перешла к этапу добычи по структурам надсоль месторождений «Кокжиде», «Кумсай» и «Мортук», соответственно, на 21,5 лет с момента окончания разведки.


29 августа 2009 года «Lancaster Energy PTE Ltd» продала 100% акций Компании (1,304,563 простые акции) «Yukon Energy Holding S.A.» (Республика Панама).

«Yukon Energy Holding S.A.» является 100% дочерней компанией «Xingjiang Zhongxin Resources Co. Ltd», совместного предприятия, созданного в соотношении 50:50 группами «CITIC Guoan Group» и «Suntime International Techno-Economic Cooperation Co. Ltd» («Suntime Group»). «Suntime Group» является государственной компанией, учрежденной Китайской Народной Республикой («КНР»). «CITIC Guoan Group» принадлежит «CITIC Group», государственной корпорации КНР.

28 декабря 2012 года АО «СНПС – Ақтобемунайгаз» приобрело контролируемую долю в размере 50% плюс 1 акция в Компании у Yukon Energy Holding S.A. с получением отказа государства от применения приоритетного права на приобретение. Юридическая передача доли была завершена в 2013 году.

Непосредственной материнской компанией АО «СНПС – Ақтобемунайгаз» является компания CNPC Exploration and Development Company Ltd. Конечной контролирующей компанией является «Китайская Национальная Нефтяная Корпорация» (далее, «СНПС»).

Зарегистрированный юридический адрес Компании: Республика Казахстан, г. Ақтобе, проспект Абилкайыр хана, дом 42 а.



**KMK
MUNAI**

«КМК Мұнай» АҚ, Қазақстан, 030012, Ақтобе, Сәткiбай-батыр даңғылы, 16 Ж, Тел.: +7 713 295 5710 Факс: +7 713 295 5711
АО «КМК Мұнай», Қазақстан, 030012, Ақтобе, проспект Сәткiбай-батыра, 16 Ж, Тел.: +7 713 295 5710 Факс: +7 713 295 5711
«KMK Munai» JSC, 16 Zh, Sankibay-batyr avenue, Aktobe, 030012, Kazakhstan Tel.: +7 713 295 5710 Fax: +7 713 295 5711

Отчет о финансовом положении

АКТИВЫ	код строки	На начало года	На 31.12.2014
---------------	------------	----------------	---------------


Деньги, всего	010	103 934	260 485
в т.ч.: деньги в пути			
деньги на специальных счетах в банках			
деньги на валютных счетах в банках		55 679	252 418
деньги на расчетных счетах		46 291	7 870
деньги в кассе		1 964	197

Акционерное общество пополняет склад товарно-материальной продукцией, используемой для производства и переработки нефти и расширения производственной инфраструктуры, что позволяет обеспечить непрерывность технологического процесса.

Товарно-материальные запасы, всего	018	962 857	1 707 072
в т.ч.: материалы		591 005	781 808
незавершенное производство			
товары		451 659	1 045 762
резерв на ТМЗ		-79 807	-120 498

Краткосрочная торговая и пр. дебиторская задолженность	016	5 191 889	1 285 223
в т.ч.: счета к получению		4 874 240	1280 575
прочая дебиторская задолженность		4 189	4 648
Таможенные платежи (сборы и пошлины)		313 460	

Прочие краткосрочные активы	019	2 461 332	3 251 870
расходы будущих периодов		4 274	7 506
авансы выданные		623 814	729 605

**KMK
MUNAI**

«КМК Мұнай» АҚ, Қазақстан, 030012, Ақтобе, Сәңкібай-батыр даңғылы, 16 Ж, Тел.: +7 713 295 5710 Факс: +7 713 295 5711
АО «КМК Мұнай», Казахстан, 030012, Ақтобе, проспект Сәңкібай-батыра, 16 Ж, Тел.: +7 713 295 5710 Факс: +7 713 295 5711
«KMK Munaï» JSC, 16 Zh, Sankibay-batyr avenue, Aktobe, 030012, Kazakhstan Tel.: +7 713 295 5710 Fax: +7 713 295 5711

расчеты с бюджетом (без учета кпн)		1 846 725	2 051 192
Таможенные платежи (сборы и пошлины)			475 648
резервы по сомнительным требованиям		-13 481	-12 081

Балансовая(остаточная)стоимость основных средств всего	118	20 219 495	22 676 070
в т.ч.: земля		413	413
здания и сооружения		17 406 715	19 581 767
машины и оборудование, передаточные устройства		2 772 905	3 049 598
транспортные средства		13 637	11 309
прочие основные средства		25 825	32 983

Собственный капитал и обязательства	код строки	На начало года	На 31.12.2014
--	-------------------	-----------------------	----------------------

Краткосрочная торговая и прочая кр. задолженность	213	16 297 277	17 302 873
--	------------	-------------------	-------------------

Прочие краткосрочные обязательства	217	3 207 944	2 509 121
авансы полученные		84 038	672 354
Расчеты с бюджетом		2 890 763	1 346 745
Прочая кредиторская задолженность и начисления		224 575	476 102
расчеты по накопительному пенсионному фонду		8 568	13 920

Долгосрочные резервы	314	3 448 119	2 590 590
Резерв на восстановление участка		3 293 825	2 438 895
Долгосрочные резервы и обязательства		154 294	151 695

Уставный капитал	410	1 500 000	1 500 000
Изъятый капитал	412	-195 437	-195 437
Нераспределённый доход (непокрытый убыток)	414	11 397 314	18 777 923
в т.ч.: отчетного года			7 380 608

Отчет о прибылях и убытках



**KMK
MUNAI**


«КМК Мунай» АҚ, Қазақстан, 030012, Ақтобе, Санжибай-батыр даңғылы, 16 Ж, Тел.: +7 713 295 5710 Факс: +7 713 295 5711
АО «КМК Мунай», Қазақстан, 030012, Ақтобе, проспект Санжибай-батыра, 16 Ж, Тел.: +7 713 295 5710 Факс: +7 713 295 5711
«KMK Munai» JSC, 16 Zh, Sankibay-batyr avenue, Aktobe, 030012, Kazakhstan Tel.: +7 713 295 5710 Fax: +7 713 295 5711

Выручка	код строки	На начало года	На 31.12.2014
	010	20 736 505	31 864 776

Себестоимость реализованных товаров и услуг	011	5 441 280	7 796 599
Износ, истощение и амортизация		2 013 847	2 992 859
Налог на добычу полезных ископаемых		1 078 791	1 537 930
Услуги		448 049	851 774
Материалы		478 798	729 657
Аренда специальной техники		448 586	514 664
Заработная плата		374 130	476 942
Затраты на проведение геологической и геофизической доразведки		307 765	469 769
Ремонт и обслуживание		257 396	430 760
Налоги и комиссии		202 919	237 850
Топливо и электроэнергия		121 152	205 652
Транспортные расходы		114 066	152 387
Охрана		80 670	79 318
Питание		52 207	56 314
Прочие расходы		164 514	185 603
Итого производственных расходов		6 142 890	8 921 479
Чистые изменения в незавершенном производстве и готовой продукции		(701 610)	(1 124 880)

Расходы по реализации	013	7 885 402	9 470 314
Рентный налог		4 427 722	4 383 103
Транспортировка		1 933 532	2 923 617
Таможенные пошлины		1 470 799	2 102 930
Заработная плата		9 972	10 920
Прочие расходы		43 377	49 744

Административные расходы	014	874 246	1 305 580
---------------------------------	------------	----------------	------------------



**KMDI
MUNAI**

«КМК Мұнай» АҚ, Қазақстан, 030012, Ақтөбе, Сәткiбай-батыр даңғылы, 16 Ж, Тел.: +7 713 295 5710 Факс: +7 713 295 5711
АО «КМК Мұнай», Қазақстан, 030012, Ақтөбе, проспекті Сәткiбай-батыра, 16 Ж, Тел.: +7 713 295 5710 Факс: +7 713 295 5711
«KMK Munai» JSC, 16 Zh, Saitkibay-batyr avenue, Aktobe, 030012, Kazakhstan Tel.: +7 713 295 5710 Fax: +7 713 295 5711

Заработная плата		233 825	266 505
Аренда и содержание офиса		107 521	123 541
Аренда транспорта		110 202	113 279
Профессиональные услуги		105 243	367 635
Пени и штрафы		34 054	85 355
Налоги помимо подоходного налога		67 884	59 295
Обучение		43 347	47 986
Резерв по неликвидным и устаревшим запасам		(93 225)	40 691
Износ и амортизация		45 067	25 188
Материалы и запасы		9 879	21 337
Благотворительность		35 913	21 264
Командировочные расходы		22 461	14 834
Услуги связи		15 619	9 216
Реклама		2 860	3 031
Страхование		1 518	1 412
Восстановление резерва по сомнительной задолженности		(138)	-
Убыток от списания скважины		31 596	(1 400)
Прочие расходы		100 620	106 411

Отчет о движении денежных средств (прямой метод)

тыс. тенге	2014 г.	2013 г.
Остатки на банковских счетах в тенге	7,870	46,291
Остатки на банковских счетах в долларах США	252,418	55,679
Денежные средства в кассе	197	1,964
Денежные средства и их эквиваленты в отчете о финансовом положении	<u>260,485</u>	<u>103,934</u>

Балансовая стоимость денежных средств и их эквивалентов приравнивается к их справедливой стоимости в силу краткосрочности таких инструментов.



«КМК Мұнай» АҚ, Қазақстан, 030012, Ақтөбе, Санкибай-батыр даңғылы, 16 Ж, Тел.: +7 713 295 5710 Факс: +7 713 295 5711
 АО «КМК Мұнай», Казахстан, 030012, Ақтөбе, проспект Санкибай-батыра, 16 Ж, Тел.: +7 713 295 5710 Факс: +7 713 295 5711
 «KMK Munai» JSC, 16 Zh, Sankibay-batyr avenue, Aktobe, 030012, Kazakhstan Tel.: +7 713 295 5710 Fax: +7 713 295 5711

Отчет об изменениях в капитале

Уставный капитал

	2014 г.		2013 г.	
	Количество акций	Номинальная стоимость	Количество акций	Номинальная стоимость
Объявленный, выпущенный и оплаченный акционерный капитал	1,500,000	1,000 KZT	1,500,000	1,000 тенге
Выкупленный акционерный капитал	(195,437)	1,000 KZT	(195,437)	1,000 тенге
	<u>1,304,563</u>		<u>1,304,563</u>	

Держатели обыкновенных акций имеют право на получение дивидендов, объявляемых время от времени, а также имеют право голосовать на собраниях Компании исходя из правила «одна акция – один голос». Ниже перечислены держатели простых акций:

	2014 г.		2013 г.	
	Доля	Количество акций	Доля	Количество акций
АО «СНПС – Ақтобемұнайгаз»	50% plus 1 share	652,282	50% плюс 1 акция	652,282
Yukon Energy Holding S.A.	50% less 1 share	652,281	50% минус 1 акция	652,281
	<u>100%</u>	<u>1,304,563</u>	<u>100%</u>	<u>1,304,563</u>

(б) Дивиденды

В соответствии с законодательством Республики Казахстан, право акционеров Компании на распределение резервов Компании ограничивается величиной нераспределенной прибыли, отраженной в финансовой (бухгалтерской) отчетности Компании, подготовленной в соответствии с МСФО. По состоянию на 31 декабря 2014 года величина нераспределенной прибыли Компании, включая прибыль за отчетный год, составила 18,777,922 тыс. тенге (2013 год: 11,397,313 тыс. тенге). В 2014 году дивиденды не объявлялись.

Президент

Главный бухгалтер



Ван Цзиньбао

Сарбопеева Ш.К.